

Halbjahresbericht
zum 31. August 2019.

DekaStruktur: 5 Ertrag

Ein Gemischtes Sondervermögen deutschen Rechts (AIF).



.Deka
Investments

Bericht der Geschäftsführung.

31. August 2019

Sehr geehrte Anlegerinnen, sehr geehrte Anleger,

der vorliegende Halbjahresbericht informiert Sie umfassend über die Entwicklung Ihres Fonds Dekastuktur: 5 Ertrag für den Zeitraum vom 1. März 2019 bis zum 31. August 2019.

In den vergangenen sechs Monaten prägten wiederholt sowohl die geldpolitischen Entscheidungsträger als auch die Akteure im Handelskonflikt der USA mit China die Kapitalmärkte. Insgesamt zeigten die Aktienbörsen eine erstaunliche Widerstandskraft gegen exogene Erschütterungen; bei den Marktteilnehmern zeigte sich jedoch eine gestiegene Risikoaversion und eine höhere Nachfrage nach sicheren Anlagemöglichkeiten.

Das unverändert niedrige bzw. sinkende Zinsniveau äußerte sich bei einer positiven Marktentwicklung in merklich nachgebenden Renditen. Mittlerweile bewegen sich deutsche Bundesanleihen über alle Laufzeiten hinweg im negativen Bereich. Die US-amerikanische Notenbank Fed nahm im Juli zum ersten Mal seit der Finanzkrise eine Leitzinssenkung vor und reagierte damit auf Anzeichen einer sich abschwächenden Konjunktur. Zum Stichtag rentierten 10-jährige US-Treasuries mit lediglich 1,5 Prozent auf einem niedrigen Niveau.

Die weltpolitischen Störfeuer führten nur zu temporären Unsicherheiten an den Märkten und so bewegte sich das Gros der internationalen Börsen im Berichtshalbjahr unter Schwankungen leicht aufwärts. In den USA verzeichneten die Leitindizes Dow Jones Industrial und der marktweite S&P 500 im Juli ein neues Allzeithoch. Auch der deutsche Standardwertindex DAX sowie der EURO STOXX 50 landeten auf Halbjahressicht auf positivem Terrain. Im Zuge des erneut eskalierenden Handelsstreits mit den USA verlor hingegen vor allem der chinesische HangSeng deutlich. Ebenso musste der japanische Nikkei 225 Einbußen hinnehmen. An den Rohstoffmärkten machte Gold seinem Namen als Krisenwährung alle Ehre und verzeichnete im August ein neues Sechsjahreshoch.

Auskunft über die Wertentwicklung und die Anlagestrategie Ihres Fonds erhalten Sie im Abschnitt Anlagepolitik. Gerne nehmen wir die Gelegenheit zum Anlass, um Ihnen für das uns entgegengebrachte Vertrauen zu danken.


Ferner möchten wir Sie darauf hinweisen, dass Änderungen der Vertragsbedingungen des Sondervermögens sowie sonstige Informationen an die Anteilinhaber im Internet unter www.deka.de bekannt gemacht werden. Darüber hinaus finden Sie dort ein weitergehendes Informations-Angebot rund um das Thema „Investmentfonds“ sowie monatlich aktuelle Zahlen und Fakten zu Ihren Fonds.

Mit freundlichen Grüßen

Deka Vermögensmanagement GmbH
Die Geschäftsführung



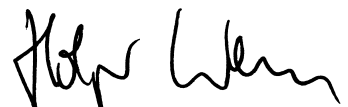
Dirk Degenhardt (Vorsitzender)



Thomas Ketter



Thomas Schneider



Holger Wern

Inhalt.

Anlagepolitik	5
Vermögensübersicht zum 31. August 2019	6
Vermögensaufstellung zum 31. August 2019	7
Anhang	9
Ihre Partner in der Sparkassen-Finanzgruppe	10

Der Erwerb von Anteilen darf nur auf der Grundlage des aktuellen Verkaufsprospektes, dem der letzte Jahresbericht und gegebenenfalls der letzte Halbjahresbericht beigelegt sind, erfolgen.

DekaStruktur: 5 Ertrag Anlagepolitik.

Das Anlageziel des Teilfonds DekaStruktur: 5 Ertrag ist der mittel- bis langfristige Kapitalzuwachs durch ein breit gestreutes Anlageportfolio sowie eine positive Entwicklung der Kurse der im Sondervermögen enthaltenen Vermögenswerte. Bei der Investition des Sondervermögens in die Zielfonds orientiert sich das Fondsmanagement hinsichtlich der Auswahl und Gewichtung der Zielfonds an einem Musterportfolio. Das heißt, dass der Anlagebetrag auf die zulässigen Anlageklassen verteilt wird. Je nach Einschätzung der Entwicklungschancen einzelner Anlageklassen weicht das Management bei der Verteilung des Anlagebetrages auf die Anlageklassen von der Gewichtung des Musterportfolios ab. Ein spezielles Management der Risiken soll Verluste, die bei der Verfolgung der Anlagestrategie durch Investitionen in im Wert schwankende Anlageklassen entstehen können, auf maximal 2,5 Prozent im Kalenderjahr begrenzen (keine Garantie). Die Berechnung erfolgt exklusive Ausgabeaufschlag.

Das Fondsmanagement wählt ein Sortiment von Zielfonds und vervielfacht damit die Anzahl der verschiedenen Wertpapiere, in die mittelbar investiert wird. Auf diese Weise soll die Risikostreuung erhöht und das Spezialistenwissen der Zielfondsmanager genutzt werden. Innerhalb festgelegter Anlagegrenzen kann das Fondsmanagement die Gewichtung der Anlageklassen gegenüber dem Musterportfolio je nach Markteinschätzung variieren: Anteil Aktienfonds 0 Prozent, Rentenfonds 0 Prozent bis 100 Prozent, übrige Fonds (z.B. Mischfonds) 0 Prozent bis 30 Prozent, Geldmarktfonds 0 Prozent bis 30 Prozent. Weiterhin können Geschäfte in von einem Basiswert abgeleiteten Finanzinstrumenten (Derivate) getätigt werden.

Im Berichtszeitraum hat das Fondsmanagement den Anteil von Rentenfonds (99,8 Prozent) nahezu unverändert gelassen. Die Anlagen erfolgten hauptsächlich in Rentenfonds, die in die Bereiche Staatsanleihen Euroland, Unternehmensanleihen unterschiedlicher Bonität sowie diverse Absolute Return-Konzepte investieren. Zur taktischen Steuerung der Duration und zur Erzielung von Zusatzerträgen setzte das Fondsmanagement Bund-Futures ein.

In der Berichtsperiode vom 1. März 2019 bis zum 31. August 2019 verzeichnete der DekaStruktur: 5 Ertrag eine Wertsteigerung um 1,4 Prozent.

Wichtige Kennzahlen

DekaStruktur: 5 Ertrag

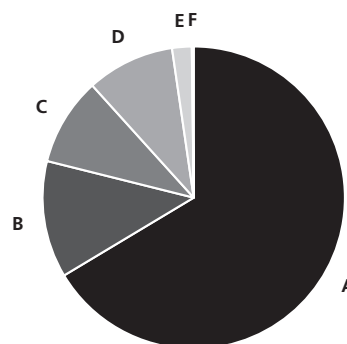
	6 Monate	1 Jahr	3 Jahre p.a.
Performance *	1,4%	1,0%	-0,2%

ISIN DE000DK1CJL4

* Berechnung nach BVI-Methode, die bisherige Wertentwicklung ist kein verlässlicher Indikator für die künftige Wertentwicklung.

Fondsstruktur

DekaStruktur: 5 Ertrag



A	Rentenfonds Staatsanleihen Euroland	66,4%
B	Rentenfonds Unternehmensanleihen	12,5%
C	Rentenfonds Staatsanleihen Schwellenländer	9,4%
D	Absolute Return-Fonds	9,4%
E	Rentenfonds flexibel	2,1%
F	Barreserve, Sonstiges	0,2%

Geringfügige Abweichungen zur Vermögensaufstellung des Berichts resultieren aus der Zuordnung von Zins- und Dividendenansprüchen zu den jeweiligen Wertpapieren sowie aus rundungsbedingten Differenzen.

DekaStruktur: 5 Ertrag

Vermögensübersicht zum 31. August 2019.

Gliederung nach Anlageart - Land	Kurswert in EUR	% des Fonds- vermögens *)
I. Vermögensgegenstände		
1. Investmentanteile	35.490.667,92	99,77
Deutschland	14.275.214,58	40,13
Irland	760.262,41	2,14
Luxemburg	20.455.190,93	57,50
2. Derivate	-17.760,00	-0,05
3. Bankguthaben, Geldmarktpapiere und Geldmarktfonds	53.982,12	0,15
4. Sonstige Vermögensgegenstände	207.144,05	0,58
II. Verbindlichkeiten	-158.393,55	-0,45
III. Fondsvermögen	35.575.640,54	100,00

Gliederung nach Anlageart - Währung	Kurswert in EUR	% des Fonds- vermögens *)
I. Vermögensgegenstände		
1. Investmentanteile	35.490.667,92	99,77
EUR	35.490.667,92	99,77
2. Derivate	-17.760,00	-0,05
3. Bankguthaben, Geldmarktpapiere und Geldmarktfonds	53.982,12	0,15
4. Sonstige Vermögensgegenstände	207.144,05	0,58
II. Verbindlichkeiten	-158.393,55	-0,45
III. Fondsvermögen	35.575.640,54	100,00

*) Rundungsbedingte Differenzen bei den Prozent-Anteilen sind möglich.

DekaStruktur: 5 Ertrag

Vermögensaufstellung zum 31. August 2019.

ISIN	Gattungsbezeichnung	Markt	Stück bzw. Anteile bzw. Whg.	Bestand 31.08.2019	Käufe/ Zugänge Im Berichtszeitraum	Verkäufe/ Abgänge	Kurs	Kurswert in EUR	% des Fondsvermögens *)
Wertpapier-Investmentanteile								35.490.667,92	99,77
Gruppeneigene Wertpapier-Investmentanteile								21.201.161,92	59,61
EUR								21.201.161,92	59,61
DE000DK1CJZ4	Deka Bund + S Finanz: 7-15 I		ANT	35.809	0	7.388	EUR 118,700	4.250.528,30	11,95
DE000ETFL128	Deka iBoxx EUR Liquid Sovereign Diversified 1-3 UCITS ETF		ANT	47.477	0	27.620	EUR 98,166	4.660.627,18	13,10
DE000ETFL136	Deka iBoxx EUR Liquid Sovereign Diversified 3-5 UCITS ETF		ANT	15.161	0	2.062	EUR 108,260	1.641.329,86	4,61
LU0192794724	Deka-EuroFlex Plus CF		ANT	9.094	1.637	3.000	EUR 47,240	429.600,56	1,21
LU0044138906	Deka-Renten: Euro 1-3 CF A		ANT	5.957	0	869	EUR 1.090,540	6.496.346,78	18,27
DE0008474750	DekaTresor		ANT	30.281	0	5.170	EUR 88,100	2.667.756,10	7,50
DE0008479213	Multirent-INVEST		ANT	17.311	0	0	EUR 34,220	592.382,42	1,67
DE000A1CXYM9	Weltzins-INVEST (P)		ANT	19.021	0	1.737	EUR 24,320	462.590,72	1,30
Gruppenfremde Wertpapier-Investmentanteile								14.289.506,00	40,16
EUR								14.289.506,00	40,16
LU1797226666	AGIF-Allianz Credit Opportuni. WT9		ANT	11	0	1	EUR 102.298,830	1.125.287,13	3,16
LU0856992960	AllianzGI Fund-AdvFixIncShoDur W		ANT	1.947	0	282	EUR 933,390	1.817.310,33	5,11
LU0413376566	BGF - Emerging Markets Bond Fd Act.Nom. A2 Acc.Hdg		ANT	54.659	0	8.904	EUR 16,670	911.165,53	2,56
LU1373033965	BGF-Euro Corporate Bond Fund Act. Nominatives I2		ANT	153.184	0	38.408	EUR 11,590	1.775.402,56	4,99
LU0438336421	BlackRock Str.F-Fxd Inc.Str.Fd Act. Nom. D		ANT	8.777	0	1.136	EUR 124,700	1.094.491,90	3,08
LU1022658824	Fr.Te.I.Fds-F.Euro Shor.Dur.Bd Namens-Ant. I(acc)		ANT	117.287	0	25.118	EUR 10,400	1.219.784,80	3,43
LU0256065409	GAM Multibd-Local Emerging Bd Act.au Port. C cap.		ANT	6.482	4.430	363	EUR 211,530	1.371.137,46	3,85
IE00BQSBX418	GAM STAR - MBS Total Return Reg.Shs Hed.Inst.Acc.		ANT	69.616	0	6.591	EUR 10,921	760.262,41	2,14
LU0726357444	Pictet-EUR SHORT TERM HIGH YI. I		ANT	3.439	3.439	0	EUR 129,450	445.178,55	1,25
LU1496798478	Schroder ISF Euro High Yield Namensant. IZ Acc.		ANT	6.039	6.039	0	EUR 150,377	908.129,12	2,55
LU0106234643	Schroder ISF Euro Sht Term Bd Namensanteile A Acc		ANT	118.926	0	17.284	EUR 7,247	861.844,83	2,42
LU1849560120	Threadneedle L-Credit Opport. Act.N. 2E Acc. (INE)		ANT	111.097	0	12.000	EUR 10,047	1.116.213,78	3,14
LU1829334579	Threadneedle L-Eu. High Y. Bd Act. Nom. 1E Acc.		ANT	84.211	0	20.000	EUR 10,489	883.297,60	2,48
Summe Wertpapiervermögen¹⁾							EUR	35.490.667,92	99,77
Derivate									
(Bei den mit Minus gekennzeichneten Beständen handelt es sich um verkaufte Positionen.)									
Zins-Derivate									
Forderungen/ Verbindlichkeiten									
Zinsterminkontrakte								-17.760,00	-0,05
EURO Bund Future (FGBL) Dez. 19		XEUR	EUR	-2.400.000				-17.760,00	-0,05
Summe Zins-Derivate							EUR	-17.760,00	-0,05
Bankguthaben, Geldmarktpapiere und Geldmarktfonds									
Bankguthaben									
Guthaben in Nicht-EU/EWR-Währungen									
DekaBank Deutsche Girozentrale			USD	59.582,77			% 100,000	53.982,12	0,15
Summe Bankguthaben							EUR	53.982,12	0,15
Summe der Bankguthaben, Geldmarktpapiere und Geldmarktfonds							EUR	53.982,12	0,15
Sonstige Vermögensgegenstände									
Einschüsse (Initial Margins)			EUR	62.877,70				62.877,70	0,18
Forderungen aus Anteilscheingeschäften			EUR	299,55				299,55	0,00
Forderungen aus Wertpapiergeschäften			EUR	143.966,80				143.966,80	0,40
Summe Sonstige Vermögensgegenstände							EUR	207.144,05	0,58
Verbindlichkeiten aus Kreditaufnahme									
EUR-Kredite bei der Verwahrstelle									
DekaBank Deutsche Girozentrale			EUR	-91.240,44			% 100,000	-91.240,44	-0,26
Summe der Verbindlichkeiten aus Kreditaufnahme							EUR	-91.240,44	-0,26
Sonstige Verbindlichkeiten									
Verbindlichkeiten aus Anteilscheingeschäften			EUR	-56.315,40				-56.315,40	-0,16
Allgemeine Fondsverwaltungsverbindlichkeiten			EUR	-10.837,71				-10.837,71	-0,03
Summe Sonstige Verbindlichkeiten							EUR	-67.153,11	-0,19
Fondsvermögen							EUR	35.575.640,54	100,00
Umlaufende Anteile							STK	356.295,000	
Anteilwert							EUR	99,85	

*) Rundungsbedingte Differenzen bei den Prozent-Anteilen sind möglich.

¹⁾ Die Wertpapiere des Sondervermögens sind teilweise durch Geschäfte mit Finanzinstrumenten abgesichert.

DekaStruktur: 5 Ertrag

Devisenkurs(e) bzw. Konversionsfaktor(en) (in Mengennotiz) per 30.08.2019
 Vereinigte Staaten, Dollar (USD) 1,10375 = 1 Euro (EUR)

Marktschlüssel

Terminbörsen

XEUR Eurex (Eurex Frankfurt/Eurex Zürich)

Während des Berichtszeitraumes abgeschlossene Geschäfte, soweit sie nicht mehr in der Vermögensaufstellung erscheinen:
 - Käufe und Verkäufe in Wertpapieren, Investmentanteilen und Schuldscheindarlehen (Marktzuordnung zum Berichtsstichtag):

ISIN	Gattungsbezeichnung	Stück bzw. Anteile bzw. Nominal in Whg.	Käufe/ Zugänge	Verkäufe/ Abgänge
Wertpapier-Investmentanteile				
Gruppenfremde Wertpapier-Investmentanteile				
EUR				
LU0726357527	Pictet-EUR SHORT TERM HIGH YI. P	ANT	0	3.958
LU0849399786	Schroder ISF Euro High Yield Namensant. A Acc	ANT	6.774	6.774

Gattungsbezeichnung	Stück bzw. Anteile bzw. Whg.	Volumen in 1.000
Derivate (In Opening-Transaktionen umgesetzte Optionsprämien bzw. Volumen der Optionsgeschäfte, bei Optionsscheinen Angabe der Käufe und Verkäufe.)		
Terminkontrakte		
Zinsterminkontrakte		
Gekaufte Kontrakte:	EUR	5.379
(Basiswert(e): Ten-Year US Treasury Note Future (TY))		
Verkaufte Kontrakte:	EUR	16.198
(Basiswert(e): EURO Bund Future (FGBL))		

DekaStruktur: 5 Ertrag

Anhang.

Umlaufende Anteile	STK	356.295
Anteilwert	EUR	99,85

Angaben zu Bewertungsverfahren

Die Bewertung der Vermögensgegenstände erfolgt durch die Verwaltungsgesellschaft auf Grundlage der gesetzlichen Regelungen im Kapitalanlagegesetzbuch (§ 168) und der Kapitalanlage-Rechnungslegungs- und -Bewertungsverordnung (KARBV).

Aktien / aktienähnliche Genussscheine / Beteiligungen / Investmentanteile

Aktien und aktienähnliche Genussscheine werden grundsätzlich mit dem zuletzt verfügbaren Kurs ihrer Heimatbörse bewertet, sofern die Umsatzzumina an einer anderen Börse mit gleicher Kursnotierungswährung nicht höher sind. Für Aktien, aktienähnliche Genussscheine und Unternehmensbeteiligungen, welche nicht an einer Börse oder an einem anderen organisierten Markt notiert oder gehandelt werden oder deren Börsenkurs den tatsächlichen Marktwert nicht angemessen widerspiegelt, werden die Verkehrswerte, z.B. Broker-Quotes, zugrunde gelegt, welche sich bei sorgfältiger Einschätzung nach geeigneten Bewertungsmodellen unter Berücksichtigung der aktuellen Marktgegebenheiten ergeben. Investmentanteile werden zum letzten festgestellten und erhältlichen Rücknahmepreis bewertet, sofern dieser aktuell und verlässlich ist. Exchange-traded funds (ETFs) werden mit dem zuletzt verfügbaren Kurs bewertet.

Renten / rentenähnliche Genussscheine / Zertifikate / Schuldscheindarlehen

Verzinsliche Wertpapiere, rentenähnliche Genussscheine, Zertifikate und Schuldscheindarlehen, welche nicht an einer Börse oder an einem anderen organisierten Markt notiert oder gehandelt werden oder deren Börsenkurs den tatsächlichen Marktwert nicht angemessen widerspiegelt, werden mittels externer Modellkurse, z.B. Broker-Quotes, bewertet. In begründeten Ausnahmefällen werden interne Modellkurse verwendet, die auf einer anerkannten und geeigneten Methodik beruhen.

Bankguthaben

Der Wert von Bankguthaben, Einlagenzertifikaten und ausstehenden Forderungen, Bardividenden und Zinsansprüchen entspricht grundsätzlich dem jeweiligen nominalen Betrag.

Derivate

Die Bewertung von Futures und Optionen, die an einer Börse oder an einem anderen organisierten Markt gehandelt werden, erfolgt grundsätzlich anhand des letzten verfügbaren handelbaren Kurses. Die Bewertung von Futures und Optionen, welche nicht an einer Börse oder an einem anderen organisierten Markt notiert oder gehandelt werden oder deren Börsenkurs den tatsächlichen Marktwert nicht angemessen widerspiegelt, erfolgt anhand von Fair Values, welche mittels marktgängiger Verfahren (z.B. Black-Scholes-Merton) ermittelt werden. Die Bewertung von Swaps erfolgt anhand von Fair Values, welche mittels marktgängiger Verfahren (z.B. Discounted-Cash-Flow-Verfahren) ermittelt werden. Devisentermingeschäfte werden nach der Forward Point Methode bewertet.

Sonstiges

Der Wert aller Vermögenswerte und Verbindlichkeiten, welche nicht in der Währung des Fonds geführt werden, wird in diese Währung zu den jeweiligen Devisenkursen (i.d.R. Reuters-Fixing) umgerechnet.

Frankfurt am Main, den 2. September 2019
Deka Vermögensmanagement GmbH
Die Geschäftsführung

Ihre Partner in der Sparkassen-Finanzgruppe.

Verwaltungsgesellschaft

Deka Vermögensmanagement GmbH
Mainzer Landstraße 16
60325 Frankfurt am Main

Rechtsform

Gesellschaft mit beschränkter Haftung

Sitz

Frankfurt am Main

Gründungsdatum

16.09.1988

Eigenkapitalangaben zum 31. Dezember 2018

gezeichnetes und eingezahltes Kapital: EUR 10,2 Mio.
Eigenmittel: EUR 10,7 Mio.

Alleingesellschafterin

DekaBank Deutsche Girozentrale
Mainzer Landstraße 16
60325 Frankfurt am Main

Aufsichtsrat

Vorsitzender

Michael Rüdiger
Vorsitzender des Vorstandes der DekaBank Deutsche Girozentrale,
Frankfurt am Main;
Vorsitzender des Aufsichtsrates der
Deka Vermögensmanagement GmbH, Frankfurt am Main;
Mitglied des Aufsichtsrates der Deka Immobilien GmbH,
Frankfurt am Main

Stellvertretende Vorsitzende

Manuela Better
Mitglied des Vorstandes der DekaBank Deutsche Girozentrale,
Frankfurt am Main;
Stellvertretende Vorsitzende des Aufsichtsrates der
Deka Vermögensmanagement GmbH, Frankfurt am Main
und der
Deka Immobilien GmbH, Frankfurt am Main
und der
Deka Immobilien Investment GmbH, Frankfurt am Main
und der
WestInvest Gesellschaft für Investmentfonds mbH, Düsseldorf
und der
S Broker AG & Co. KG, Wiesbaden;
Stellvertretende Vorsitzende des Verwaltungsrates der
DekaBank Deutsche Girozentrale Luxembourg S.A., Luxemburg;
Mitglied des Aufsichtsrates der S Broker Management AG,
Wiesbaden

Mitglieder

Serge Demolière, Berlin

Stefan Keitel

Vorsitzender der Geschäftsführung der Deka Investment GmbH,
Frankfurt am Main

Steffen Matthias, Berlin

Victor Mofitakhar

Mitglied des Vorstandes der
Stiftung Fonds zur Finanzierung der kerntechnischen Entsorgung,
Berlin

Geschäftsführung

Dirk Degenhardt (Vorsitzender)
Mitglied des Aufsichtsrates der bevestor GmbH,
Frankfurt am Main

Thomas Ketter

Mitglied der Geschäftsführung der Deka Investment GmbH,
Frankfurt am Main

Thomas Schneider

Mitglied der Geschäftsführung der Deka Investment GmbH,
Frankfurt am Main
Vorsitzender des Aufsichtsrates der Deka International S.A.,
Luxemburg

Holger Wern

Abschlussprüfer der Gesellschaft und der von ihr verwalteten Sondervermögen

KPMG AG Wirtschaftsprüfungsgesellschaft
The Sqaire
Am Flughafen
60549 Frankfurt am Main

Verwahrstelle

DekaBank Deutsche Girozentrale
Mainzer Landstraße 16
60325 Frankfurt am Main
Deutschland

Rechtsform

Anstalt des öffentlichen Rechts

Sitz

Frankfurt am Main und Berlin

Haupttätigkeit

Giro-, Einlagen- und Kreditgeschäft sowie Wertpapiergeschäft

Stand: 31. August 2019

Die vorstehenden Angaben werden in den Jahres- und ggf. Halbjahresberichten jeweils aktualisiert.



**Deka Vermögens-
management GmbH**
Mainzer Landstraße 16
60325 Frankfurt am Main
Postfach 11 05 23
60040 Frankfurt am Main

Telefon: (0 69) 71 47 - 0
Telefax: (0 69) 71 47 - 19 39
www.deka.de