

Jahresbericht  
zum 31. Oktober 2018.  
**Deka-Multimanager  
ausgewogen**

Ein OGAW-Sondervermögen deutschen Rechts.



**.Deka**  
Investments

# Bericht der Geschäftsführung.

November 2018

## Sehr geehrte Anlegerinnen, sehr geehrte Anleger,

der vorliegende Jahresbericht informiert Sie umfassend über die Entwicklung Ihres Fonds Dekamanager ausgewogen für den Zeitraum vom 1. November 2017 bis zum 31. Oktober 2018.

Die internationalen Kapitalmärkte präsentierten sich im abgelaufenen Berichtsjahr in uneinheitlicher Verfassung: Während die US-amerikanischen Indizes neue Höchststände erzielen konnten, verzeichneten die europäischen Kapitalmärkte mehrheitlich Kursverluste. Hier hinterließen trotz eines überwiegend robusten konjunkturellen Umfelds die zähen Brexit-Verhandlungen sowie die italienische Haushaltskrise ihre Spuren.

Die Zinsdifferenz zwischen Euroland-Staatsanleihen und US-Treasuries weitete sich im Berichtszeitraum weiter aus. Während die US-Notenbank den moderaten Zinserhöhungskurs fortsetzte, unterließ es die EZB bisher an der Zinsschraube zu drehen, beschloss jedoch das Ankaufprogramm für Unternehmensanleihen zum Ende des Jahres 2018 auslaufen zu lassen. Unter Schwankungen bewegte sich die Rendite für 10-jährige Euroland-Staatsanleihen im Stichtagsvergleich seitwärts, wohingegen die Rendite für US-amerikanische Staatsanleihen spürbar anstieg. US-Treasuries mit 10-jähriger Laufzeit rentierten zuletzt bei 3,1 Prozent gegenüber einer Rendite von 0,4 Prozent bei laufzeitgleichen deutschen Bundesanleihen.

An den europäischen Börsen kam es im Berichtszeitraum zu deutlichen Kursverlusten. Deutsche Standardwerte wiesen – gemessen am DAX – einen Rückgang um 13,5 Prozent auf, der EURO STOXX 50 ein Minus von 13,0 Prozent. Deutlich positiver präsentierten sich die Märkte in Übersee. US-amerikanische Aktienindizes wie Dow Jones Industrial oder Nasdaq Composite registrierten Kurszuwächse von 7,4 bzw. 8,6 Prozent, wobei es im letzten Berichtsmonat aufgrund des Handelskonfliktes mit China auch an den US-amerikanischen Börsen zu größeren Korrekturen kam.

In diesem Marktumfeld verzeichnete Ihr Fonds Dekamanager ausgewogen im Berichtszeitraum eine Wertentwicklung von minus 4,6 Prozent.

Ferner möchten wir Sie darauf hinweisen, dass Änderungen der Vertragsbedingungen des Sondervermögens sowie sonstige wichtige Informationen an die Anteilhaber im Internet unter [www.deka.de](http://www.deka.de) bekannt gemacht werden. Darüber hinaus finden Sie dort ein weitergehendes Informations-Angebot rund um das Thema „Investmentfonds“ sowie monatlich aktuelle Zahlen und Fakten zu Ihren Fonds.

Mit freundlichen Grüßen

Deka Investment GmbH  
Die Geschäftsführung



Stefan Keitel (Vorsitzender)



Thomas Ketter



Dr. Ulrich Neugebauer



Michael Schmidt



Thomas Schneider

# Inhalt.

Entwicklung der Kapitalmärkte.	5
Tätigkeitsbericht. Deka-Multimanager ausgewogen	8
Vermögensübersicht zum 31. Oktober 2018. Deka-Multimanager ausgewogen	10
Vermögensaufstellung zum 31. Oktober 2018. Deka-Multimanager ausgewogen	11
Anhang. Deka-Multimanager ausgewogen	14
Vermerk des Abschlussprüfers.	18
Besteuerung der Erträge.	19
Informationen der Verwaltung.	26
Ihre Partner in der Sparkassen-Finanzgruppe.	27

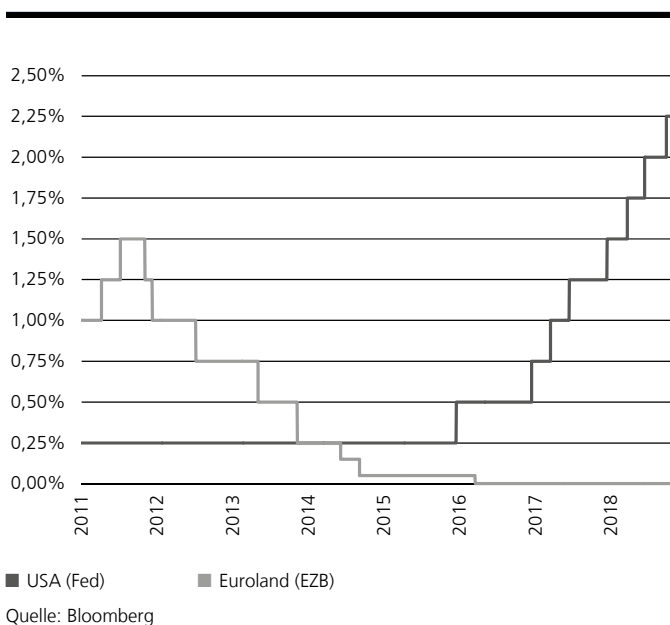
**Der Erwerb von Anteilen darf nur auf der Grundlage des aktuellen Verkaufsprospektes, dem der letzte Jahresbericht und gegebenenfalls der letzte Halbjahresbericht beigelegt sind, erfolgen.**

# Entwicklung der Kapitalmärkte.

## Globale Konjunktorentwicklung robust, doch politische Risiken nehmen zu

Für die Kapitalmarktteilnehmer verlief das Berichtsjahr zunächst tendenziell erfreulich, bis Anfang Februar ein deutlicher Rücksetzer die Märkte einbremste und gerade in Europa einen Großteil der zuvor erzielten Kursgewinne aufzehrte. Aufflammende Zinsängste lösten ein mittleres Beben aus, von dem sich die Märkte nur allmählich erholten. Hinzu kamen politische Faktoren, die die Stimmung der Anleger in der Berichtsperiode wiederholt belasteten.

### Nominaler Notenbankzins Euroland vs. USA



Makroökonomisch betrachtet ging es weiter aufwärts: Die Auslastungsgrade der Volkswirtschaften nahmen zu, die Unternehmensgewinne sprudelten und die Arbeitslosigkeit sank fast überall spürbar. Für das erste Quartal 2018 wurden etwas verhaltenere Daten gemeldet, die sich jedoch nur als eine moderate Verschnaufpause im Konjunkturzyklus erwiesen. In den USA zeigten die jüngsten Indikatoren wieder eine stärkere wirtschaftliche Dynamik. Überzeugende Daten kamen sowohl vom Außenhandel als auch beispielsweise vom Gewerbebau. Unterstützend wirkte die umfangreiche Steuerreform, die Ende 2017 vom US-Kongress verabschiedet worden war. Neben den privaten Haushalten wurden auch die Unternehmen steuerlich entlastet. Der Arbeitsmarkt präsentierte sich zudem in sehr robuster Verfassung. Im Mai sank die Arbeitslosenquote auf 3,8 Prozent und damit den niedrigsten Stand seit Dezember 2000.

Die Wirtschaft in Deutschland wuchs solide und die Exporte erreichten einen Rekordwert. Flankiert wurde diese Entwicklung über weite Strecken von einer geringen Inflation, hoher Beschäftigung sowie niedrigen Zinsen. In den ersten beiden Quartalen

2018 konnte das Bruttoinlandsprodukt (BIP) in Deutschland um 0,4 Prozent bzw. 0,5 Prozent (jeweils qoq) zulegen, wobei sinkende Export-Erwartungen, ein robuster Konsum sowie eine rege Investitionstätigkeit das Bild prägten. Die hervorragende Arbeitsmarktentwicklung gepaart mit steigenden Löhnen vermochte den Konsum im ersten Halbjahr 2018 zu stützen.

Die Konjunktur in Euroland wusste – vor allem in der ersten Hälfte des Jahres 2018 – zu überzeugen. Das BIP zog deutlich an. Erfreulich war hier vor allem die breite Wachstumsbasis in der Länderaufteilung. Insgesamt verbuchte das Euro-Währungsgebiet 2017 das beste Konjunkturjahr seit zehn Jahren. Im ersten Quartal 2018 war in der Folge eine gewisse Wachstumsverlangsamung mit regionalen Unterschieden festzustellen, während bereits im zweiten Quartal erneut ein Anstieg um 0,4 Prozent (qoq) vermeldet werden konnte.

Daneben kamen wiederholt politische Faktoren zum Tragen und schürten zumindest zeitweilig Unsicherheit. Sorgen vor wachsenden Spannungen zwischen den USA und Russland ließen den Ölpreis deutlich steigen. Aber auch die Krise rund um das Iran-Atomabkommen trug seinen Teil dazu bei. US-Präsident Trump verkündete im Mai schließlich den Ausstieg der USA aus dem Abkommen mit dem Iran. Daraufhin wurden Sanktionen gegen das Land wiederbelebt, was auch am Ölmarkt Reaktionen zur Folge hatte. Mit anziehenden Ölpreisen gingen denn auch wachsende Inflationssorgen einher. Die US-amerikanischen Zinsen legten in Erwartung steigender Teuerungsraten auf breiter Front zu, sodass die Zinsdifferenz zwischen den USA und dem Euro-Raum weiter zunahm. Investoren richteten im Mai ferner ihren Blick auf die Regierungsbildung in Italien. Die Koalition aus eurokritischen Parteien schürte Befürchtungen vor einem neuerlichen Hochkochen der Eurokrise.

Die größten Marktrisiken drohten jedoch aus den USA. Nachdem zum Ende des Jahres 2017 die Sorgen vor einem verstärkten US-Protektionismus etwas abgeklungen waren, hat der US-Präsident mit der Ankündigung von Zöllen auf Stahl- und Aluminiumimporte die Nationen rund um den Globus negativ überrascht. Damit rüttelt Donald Trump an den Grundfesten der multilateralen Handelspolitik, die über Jahrzehnte zu mehr Wohlstand geführt hat. Neben der Einführung von Zöllen setzte er zudem auch den Wechselkurs als protektionistisches Instrument ein und behinderte die Funktionsfähigkeit der Welthandelsorganisation (WTO). Die kurzfristigen Folgen dieser Politik scheinen überschaubar. Auf lange Sicht dürften sich aber gravierende Veränderungen im Welthandelssystem mit nachteiligen Auswirkungen auf das globale Wachstum ergeben.

Die US-Notenbank Fed zeigt sich unterdessen auch unter dem neuen Vorsitz von Jerome Powell entschlossen, den geldpolitischen Straffungskurs fortzusetzen. Nach drei kleinen Zinsschritten im Jahr 2017 hat die Fed zudem damit begonnen, ihre Bilanzsumme zu reduzieren und damit einen Meilenstein in der Straffung der Geldpolitik erreicht. 2018 erfolgten bislang drei

weitere moderate Zinsschritte auf zuletzt 2,00 Prozent bis 2,25 Prozent. Die FOMC-Mitglieder zeigten sich bis zuletzt sowohl mit der aktuellen Konjunktur- als auch mit der Inflationsentwicklung zufrieden. Das Wirtschaftswachstum blieb hinreichend kräftig, aber nicht zu stark, und die Inflationsrate bewegte sich im Zielbereich.

In Europa ist die EZB hinsichtlich der Normalisierung ihrer Geldpolitik noch nicht so weit. Der EZB-Leitzins verblieb auf dem Rekordtief von 0,0 Prozent. Zunächst richteten sich die Erwartungen der Investoren auf Signale, wann die Währungshüter ihren Ankauf von Staats- und Unternehmensanleihen einstellen werden. Auf ihrer Sitzung in Riga Anfang Juni stimmte die EZB schließlich für ein Auslaufen des Programms zum Ende des Jahres 2018. Die Verbraucherpreise in der Eurozone erreichten im Juni zudem die von der EZB angestrebte Marke von 2,0 Prozent, was insbesondere auf die Teuerung im Bereich Energie zurückzuführen war. Ein Anstieg der Leitzinsen in Euroland ist dennoch vorerst nicht zu erwarten, womit sich die geldpolitische Divergenz zwischen den USA und Europa weiter vertieft. Die Renditedifferenz 2-jähriger Staatsanleihen erreichte zwischenzeitlich fast 3 Prozentpunkte.

## Börsen in USA übertreffen Europa

Die Aktienmärkte in den USA und Asien verzeichneten bis in den September 2018 hinein mehrheitlich deutliche Kurszuwächse. Neben den robusten Wirtschaftsdaten entfaltete seit Dezember 2017 die umfangreiche US-Steuerreform Rückenwind und begünstigte die Aufwärtsdynamik an den Börsen. Demgegenüber hatten die europäischen Aktienmärkte seit dem Jahresende 2017 wiederholt mit Belastungen zu kämpfen.

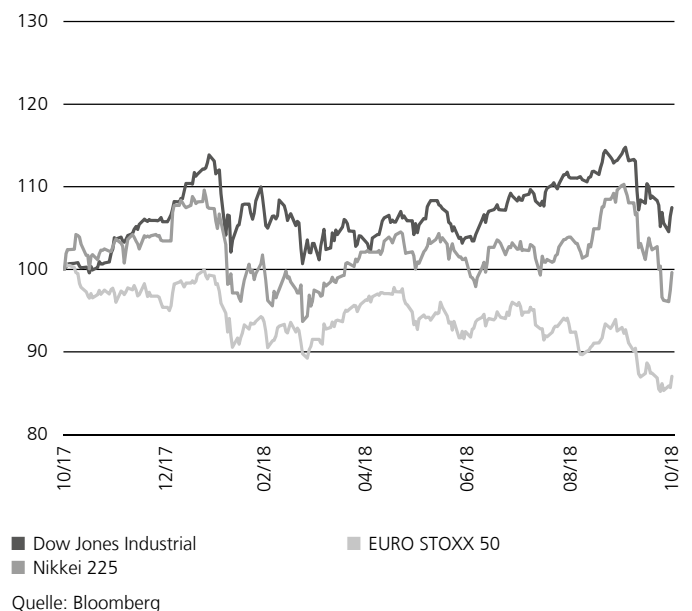
Viele Märkte verzeichneten angesichts viel versprechender Konjunkturdaten zu Beginn des Berichtszeitraums erhebliche Aufschläge, sodass einige Aktienindizes neue Rekordmarken erreichten. Im Januar durchbrach der Dow Jones Industrial Average erstmals sogar die Marke von 26.000 Indexpunkten. Anfang Februar lösten Zinsängste eine abrupte Korrekturbewegung aus, in deren Folge die etablierten Aktienbörsen binnen kurzer Zeit erhebliche Einbußen erlitten. Eine gewisse Schwankungsintensität blieb in der Folge bis zum Stichtag bestehen, wobei insbesondere in den letzten Wochen des Betrachtungszeitraums erneut deutlich nachgebende Notierungen zu beobachten waren, die an den europäischen Börsen zu neuen Jahrestiefständen führten.

In den USA verbuchten der Nasdaq Composite mit 8,6 Prozent und der Dow Jones Industrial Average mit 7,4 Prozent Zugewinne, der marktweite S&P 500 kletterte um 5,3 Prozent. In Euroland verlief die Berichtsperiode unerfreulicher. Einige Indizes wiesen eine sehr verhaltene Kursentwicklung auf. Drückte zunächst vor allem die Aufwertung des Euro gegenüber dem US-Dollar auf die Kurse, so waren es zuletzt vor allem die Irritatio-

nen um die von der italienischen Regierung angepeilten – und den EU-Stabilitätspakt grob verletzenden – Neuverschuldung, die schwierigen Verhandlungen über den Austritt Großbritanniens aus der Europäischen Union und auch die Querelen innerhalb der Bundesregierung, die für eine gedämpfte Stimmung im europäischen Konzert sorgten. Darüber hinaus bremste die Angst vor einer Eskalation des Handelskonflikts zwischen den USA und China die Investitionsbereitschaft der Anleger.

## Weltbörsen im Vergleich

Index: 31.10.2017 = 100



Der EURO STOXX 50 beschloss den Berichtszeitraum mit einem Minus von 13,0 Prozent. Bei den deutschen Standardwerten im DAX fiel das Minus mit 13,5 Prozent noch leicht höher aus. Merkliche Verluste wiesen in Europa darüber hinaus Spanien (IBEX 35 minus 15,5 Prozent) und Italien (FTSE MIB minus 16,4 Prozent) auf, während die Verluste bei den Standardindizes in Großbritannien und Frankreich mit minus 4,9 Prozent bzw. minus 7,5 Prozent geringer ausfielen. Unter Branchengesichtspunkten gerieten in Europa – gemessen am STOXX Europe 600 – Aktien aus den Bereichen Automobile und Banken ins Hintertreffen (minus 19,6 Prozent bzw. minus 22,7 Prozent), im Gegenzug legte die Branche Öl & Gas (plus 6,1 Prozent) überdurchschnittlich zu. Japanische Aktien zeigten sich mit einem geringen Verlust von 0,4 Prozent (Nikkei 225) relativ robust, während chinesische Aktien vor dem Hintergrund des Handelskonflikts mit den USA ein Minus von 11,6 Prozent (Hang Seng Index) verzeichneten.

## Zinsabstand erheblich ausgeweitet

Die Rendite 10-jähriger deutscher Bundesanleihen verharrte in den vergangenen zwölf Monaten in einer relativ engen Bandbreite. Nach einem signifikanten Anstieg von Dezember bis Mitte Februar, bei dem die Rendite in der Spitze knapp 0,8 Prozent erreichte, kam es angesichts einiger Störfaktoren – wie den Sorgen um US-Strafzölle sowie den eurokritischen Tönen aus Italien – wieder zu einem markanten Renditerückgang, bevor ab dem dritten Quartal erneut ein leichter Anstieg zu beobachten war. Per saldo lag die Rendite im Stichtagsvergleich unverändert bei 0,4 Prozent. Gemessen am eb.rexx Government Germany Overall verbuchten deutsche Staatsanleihen einen Kursrückgang um 0,7 Prozent.

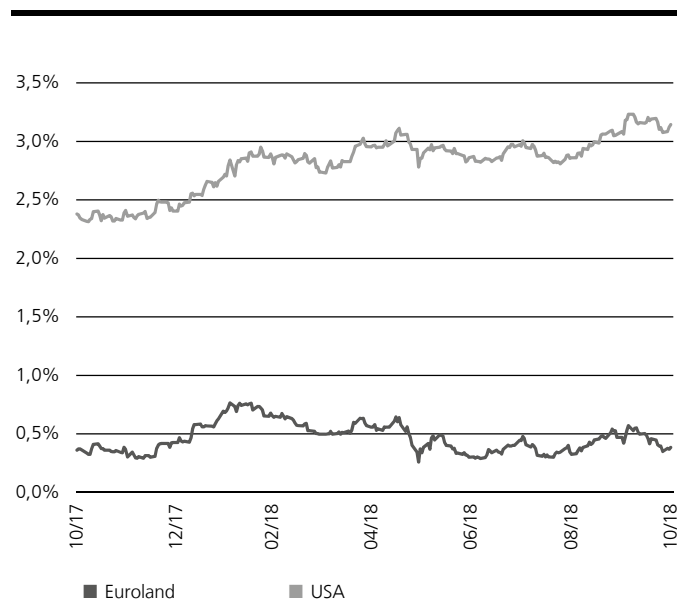
Aufkommende Befürchtungen hinsichtlich des Ausbrechens einer weiteren Schuldenkrise in Euroland sorgten bei italienischen Staatsanleihen im Berichtszeitraum hingegen für signifikante Kursverluste und ein Ansteigen der Rendite auf deutlich über 3,0 Prozent bei 10-jährigen Titeln. Von der italienischen Regierung um Ministerpräsident Giuseppe Conte angekündigte deutlich höhere Ausgaben und damit verbunden eine signifikant ansteigende Defizitquote sorgten an den Finanzmärkten für Nervosität. Hingegen konnte Griechenland nach über acht Krisenjahren den Euro-Rettungsschirm verlassen und scheint somit nicht länger auf internationale Finanzhilfen angewiesen zu sein. Vor diesem Hintergrund ermäßigten sich die Anleiherenditen deutlich, liegen im 10-Jahres-Bereich mit zuletzt über 4,0 Prozent jedoch weiterhin relativ hoch.

Die Verzinsung laufzeitgleicher US-Treasuries stieg, ausgehend von 2,4 Prozent im Oktober 2017, unter Schwankungen kräftig an und überschritt Ende April schließlich die Marke von 3,0 Prozent. Zuletzt rentierten 10-jährige US-Staatsanleihen bei knapp 3,1 Prozent. Der moderate aber klare Zinserhöhungszyklus der US-Notenbank sowie die robuste Konjunktur ließen hier die Schwankungen im Rückblick geringer erscheinen. Zwischen Europa und den USA hat sich das Zins-Gap im Berichtszeitraum merklich ausgeweitet und erreichte den größten Abstand seit fast 30 Jahren. Es sticht ins Auge, dass in der US-Zinslandschaft am kurzen Ende der Zinsstrukturkurve die Renditen deutlich schneller steigen als am langen Ende, sodass zuletzt eine merkliche Verflachung der Kurve zu konstatieren war.

Am Devisenmarkt gab der US-Dollar in der Berichtsperiode gegenüber dem Euro zunächst deutlich nach. Von 1,17 US-Dollar/Euro im Oktober verbilligte sich der Wechselkurs auf 1,25 US-Dollar/Euro im Februar 2018. Als mögliche Ursachen für die Abwertung wurden u.a. die politischen Wirren in den USA mit der hohen Personalfluktuations im Weißen Haus angeführt wie auch das insgesamt erratische Verhalten der US-Administration in Währungsfragen und der Handelspolitik. In der zweiten Hälfte der Berichtsperiode verdeutlichten sich dabei die Konturen eines neuen US-Protektionismus. In diesem Zusammenhang überwog schließlich die Sorge um die europäische Exportwirtschaft sowie

die Angst vor der Unberechenbarkeit der offen eurokritischen Regierung in Italien. Daneben wirkten sich die unterschiedlichen Renditeniveaus an den Rentenmärkten – wachsende Attraktivität des US-Anleihemarktes zulasten u.a. der Schwellenländer – aus. Mit der wachsenden Zinsdifferenz zu den USA gab auch die Gemeinschaftswährung am aktuellen Rand spürbar nach. Der Euro ermäßigte sich von Mitte April bis Ende Oktober 2018 auf 1,13 US-Dollar.

## Rendite 10-jähriger Staatsanleihen USA vs. Euroland



Quelle: Bloomberg

Die gute Weltkonjunktur hat auch einige Rohstoffnotierungen in die Höhe getrieben. Besonders deutlich wurde dies an der Entwicklung des Ölpreises. Die Notierung für die Sorte Brent stieg von rund 60 US-Dollar je Barrel zu Beginn des Berichtszeitraums unter vergleichsweise geringen Schwankungen bis Mai 2018 auf über 80 US-Dollar an. Damit erreichten die Notierungen den höchsten Stand seit mehr als drei Jahren, wozu auch die Unsicherheiten über die Förderung in Venezuela und die neuerlichen US-Sanktionen gegen den Iran beitrugen. Im Juni kam es angesichts der Signale aus Saudi-Arabien und Russland hinsichtlich einer möglichen Erhöhung der Förderquoten zunächst zu einem leichten Dämpfer, ehe die Notierungen bis Mitte Oktober wieder anzogen. Der Ölpreis beendete die Berichtsperiode schließlich bei rund 75 US-Dollar.

Nach einigen Schwankungen im vierten Quartal 2017 bewegte sich der Goldpreis nach dem Jahreswechsel zunächst leicht aufwärts, bevor im zweiten und dritten Quartal deutlich nachgebende Notierungen das Bild bestimmten. Die steigenden Renditen in den USA dämpfen insbesondere die private Nachfrage nach dem Edelmetall. Die Feinunze Gold lag zuletzt bei rund 1.215 US-Dollar.

# Jahresbericht 01.11.2017 bis 31.10.2018

## Deka-Multimanager ausgewogen

### Tätigkeitsbericht.

Das Anlageziel des Deka-Multimanager ausgewogen ist der mittel- bis langfristige Kapitalzuwachs durch ein breit gestreutes Anlageportfolio sowie eine positive Entwicklung der Kurse der im Sondervermögen enthaltenen Vermögenswerte. Bei der Investition des Sondervermögens in die Zielfonds orientiert sich das Fondsmanagement hinsichtlich der Auswahl und Gewichtung der Zielfonds an der Einschätzung der Entwicklungschancen einzelner Anlageklassen.

Das Fondsmanagement wählt ein Sortiment von Zielfonds und vervielfacht damit die Anzahl der verschiedenen Wertpapiere, in die mittelbar investiert wird. Auf diese Weise soll die Risikostreuung erhöht und das Spezialistenwissen der Zielfondsmanager genutzt werden. Das Fondsmanagement kann die Gewichtung der Zielfonds je nach Markteinschätzung variieren. Im Grundsatz soll ein ausgewogenes Portfolio mit circa 35 Prozent Aktienquote erzielt werden. Weiterhin können Geschäfte in von einem Basiswert abgeleiteten Finanzinstrumenten (Derivate) getätigt werden.

Mit Wirkung zum 1. November 2018 wird das Verwaltungs- und Verfügungsrecht über das OGAW-Sondervermögen „Deka-Multimanager ausgewogen“ mit der Anteilklasse „CF“ (ISIN: DE000DK2J8Q5) von der Deka Investment GmbH, Frankfurt am Main auf die Deka Vermögensmanagement GmbH, Frankfurt am Main gemäß § 100b Kapitalanlagegesetzbuch übertragen. Die Bundesanstalt für Finanzdienstleistungsaufsicht (BaFin) hat die Übertragung genehmigt.

### Schwaches Anlageumfeld belastet

Obwohl die konjunkturellen Rahmendaten in der Berichtsperiode durchweg ein starkes wirtschaftliches Umfeld repräsentierten, kam es an den Kapitalmärkten zu teils erheblichen Schwankungen. Nach gutem Start in den Berichtszeitraum drehte sich das Blatt Ende Januar und es kam zu einer ersten Korrektur an den Aktienmärkten. Steigende Zinsen in Europa und den USA sowie erhöhte Inflationserwartungen schürten Sorgen vor einer restriktiveren Geldpolitik. Die US-Notenbank setzte ihren Kurs der moderaten Zinserhöhungen fort, während die EZB das Leitzinsniveau konstant hielt. Im weiteren Verlauf kamen neben den Zins-sorgen weitere Themen wie der Handelsstreit zwischen den USA und China sowie der Haushaltsstreit in Italien hinzu. Zeigten sich die US-Aktienmärkte über den gesamten Zeitraum hinweg nahezu unbeeindruckt von störenden Faktoren, waren vor allem an den europäischen Aktienmärkten oder auch in Schwellenländern immer wieder größere Kursrückschläge zu beobachten.

Bei Deka-Multimanager ausgewogen handelt es sich um einen vermögensverwaltenden Fonds, der in Mischfonds investiert. Bei einer neutralen Positionierung (Aktienquote von knapp 35 Prozent) wird das Fondsvermögen zu 50 Prozent in flexible, zu 20 Prozent in defensive, zu 20 Prozent in offensive und zu 10 Prozent in ausgewogene Mischfonds angelegt.

### Wichtige Kennzahlen

#### Deka-Multimanager ausgewogen

Performance*	1 Jahr	3 Jahre	seit Auflegung
Anteilklasse CF	-4,6%	-	0,3%
Gesamtkostenquote	2,27%		

#### ISIN

Anteilklasse CF DE000DK2J8Q5

\* p.a. / Berechnung nach BVI-Methode, die bisherige Wertentwicklung ist kein verlässlicher Indikator für die künftige Wertentwicklung.

### Veräußerungsergebnisse

#### Deka-Multimanager ausgewogen (CF)

01.11.2017 – 31.10.2018

Realisierte Gewinne aus	in Euro
Renten u. Zertifikaten	0,00
Aktien	0,00
Zielfonds u. Investmentvermögen	1.200.088,33
Optionen	0,00
Futures	0,00
Swaps	0,00
Metallen und Rohstoffen	0,00
Devisentermingeschäften	0,00
Devisenkassageschäften	0,00
Sonstigen Wertpapieren	0,00
<b>Summe</b>	<b>1.200.088,33</b>

#### Realisierte Verluste aus

Renten u. Zertifikaten	0,00
Aktien	0,00
Zielfonds u. Investmentvermögen	-1.175.716,51
Optionen	0,00
Futures	0,00
Swaps	0,00
Metallen und Rohstoffen	0,00
Devisentermingeschäften	0,00
Devisenkassageschäften	0,00
Sonstigen Wertpapieren	0,00
<b>Summe</b>	<b>-1.175.716,51</b>

Darüber hinaus sieht das Fonds-konzept vor, je nach Markteinschätzung den Anteil an offensiven Mischfonds auf 30 Prozent zu erhöhen (offensive Ausrichtung) oder auf 10 Prozent zu reduzieren (defensive Ausrichtung). Im Gegenzug wird das Engagement in defensiven Mischfonds angepasst.

Zu Beginn des Berichtszeitraums nahm der Fonds Deka-Multimanager ausgewogen eine neutrale Ausrichtung ein, die bis Februar 2018 beibehalten wurde. Im weiteren Verlauf veranlasste insbesondere der deutliche Rücksetzer an den globalen Aktienmärkten im nach wie vor fundamental stabilen Konjunkturumfeld das Fondsmanagement dazu, die Aktieneinschätzung

# Deka-Multimanager ausgewogen

anzuheben. Daraufhin wurde der Anteil offensiver Mischfonds im Portfolio sukzessive von 20 Prozent auf 30 Prozent erhöht und im Gegenzug die Position in defensiven Mischfonds verringert.

Im Betrachtungszeitraum wurden drei wesentliche Veränderungen innerhalb der Portfoliozusammensetzung vorgenommen. Im Januar ersetzte das Fondsmanagement den Fonds Deka-GlobalOpportunities Plus durch den Zielfonds Deka-BasisStrategie Flexibel.

Im Februar verkaufte das Management den Zielfonds Pictet Diversified Alpha, nachdem der Fonds sich durch eine stabile Wertentwicklung ausgezeichnet hatte. Die frei gewordenen Mittel wurden in den Absolute Return Multi Premium Fonds investiert, der den Ansatz der Vereinnahmung alternativer Risikoprämien verfolgt.

Die letzte größere Portfolioanpassung wurde im Mai durchgeführt. Das Management verkaufte den Fonds R CFM Diversified, nachdem dieser mit seiner Wertentwicklung deutlich hinter den Erwartungen zurückgeblieben war. Im Gegenzug wurden Anteile an dem vermögensverwaltenden Mischfonds Prisma Aktiv UI erworben, dessen Investitionsschwerpunkt auf Europa und Asien liegt.

Anteile an dem Sondervermögen sind Wertpapiere, deren Preise durch die börsentäglichen Kursschwankungen der im Fonds befindlichen Vermögensgegenstände bestimmt werden und deshalb steigen oder auch fallen können (Marktpreisrisiken).

Das Engagement in Investmentanteilen ist marktüblichen und spezifischen Risiken unterworfen. Da die Manager der einzelnen Zielfonds voneinander unabhängig handeln, kann es vorkommen, dass mehrere Zielfonds gleiche Engagements tätigen. Hierdurch können sich bestehende Risiken kumulieren.

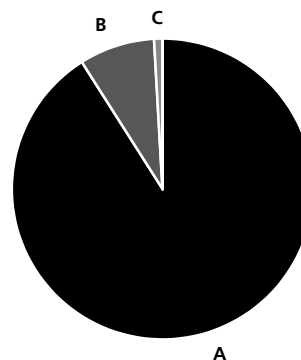
Die Einschätzung der im Berichtsjahr eingegangenen Liquiditätsrisiken orientiert sich an der Veräußerbarkeit von Vermögenswerten, die potenziell eingeschränkt sein kann. Der Fonds verzeichnete im Berichtszeitraum keine wesentlichen Liquiditätsrisiken.

Zur Bewertung und Vermeidung operationeller Risiken führt die Gesellschaft detaillierte Risikoüberprüfungen durch. Das Sondervermögen unterlag im Berichtszeitraum keinen besonderen operationellen Risiken auf.

Im Betrachtungszeitraum verzeichnete der Fonds Deka-Multimanager ausgewogen einen Wertrückgang um 4,6 Prozent (Anteilkasse CF).

## Fondsstruktur

### Deka-Multimanager ausgewogen



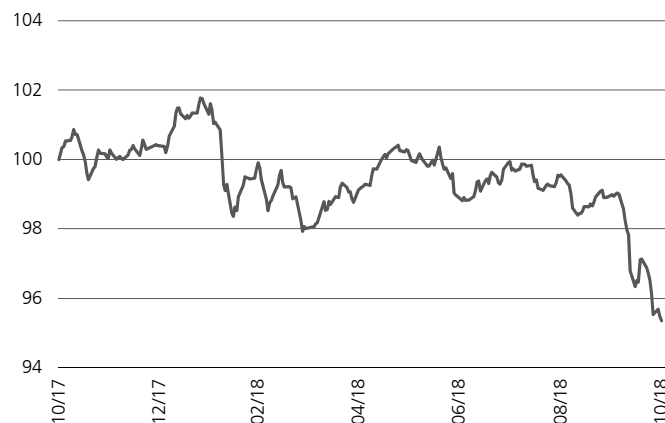
A Gemischte Wertpapierfonds	91,0%
B Aktienfonds	8,1%
C Barreserve, Sonstiges	0,9%

Geringfügige Abweichungen zur Vermögensaufstellung des Berichts resultieren aus der Zuordnung von Zins- und Dividendenansprüchen zu den jeweiligen Wertpapieren sowie aus rundungsbedingten Differenzen.

## Wertentwicklung 01.11.2017 – 31.10.2018

### Deka-Multimanager ausgewogen (CF)

Index: 31.10.2017 = 100



Berechnung nach BVI-Methode; die bisherige Wertentwicklung ist kein verlässlicher Indikator für die künftige Wertentwicklung.



# Deka-Multimanager ausgewogen

## Vermögensübersicht zum 31. Oktober 2018.

Gliederung nach Anlageart - Land	Kurswert in EUR	% des Fonds- vermögens *)
<b>I. Vermögensgegenstände</b>		
<b>1. Investmentanteile</b>	<b>360.192.939,99</b>	<b>99,06</b>
Deutschland	180.638.932,54	49,67
Luxemburg	179.554.007,45	49,39
<b>2. Bankguthaben, Geldmarktpapiere, Geldmarkt- und geldmarktnahe Fonds</b>	<b>2.659.834,31</b>	<b>0,73</b>
<b>3. Sonstige Vermögensgegenstände</b>	<b>854.002,35</b>	<b>0,23</b>
<b>II. Verbindlichkeiten</b>	<b>-60.217,36</b>	<b>-0,02</b>
<b>III. Fondsvermögen</b>	<b>363.646.559,29</b>	<b>100,00</b>

Gliederung nach Anlageart - Währung	Kurswert in EUR	% des Fonds- vermögens *)
<b>I. Vermögensgegenstände</b>		
<b>1. Investmentanteile</b>	<b>360.192.939,99</b>	<b>99,06</b>
EUR	360.192.939,99	99,06
<b>2. Bankguthaben, Geldmarktpapiere, Geldmarkt- und geldmarktnahe Fonds</b>	<b>2.659.834,31</b>	<b>0,73</b>
<b>3. Sonstige Vermögensgegenstände</b>	<b>854.002,35</b>	<b>0,23</b>
<b>II. Verbindlichkeiten</b>	<b>-60.217,36</b>	<b>-0,02</b>
<b>III. Fondsvermögen</b>	<b>363.646.559,29</b>	<b>100,00</b>

\*) Rundungsbedingte Differenzen bei den Prozent-Anteilen sind möglich.

# Deka-Multimanager ausgewogen

## Vermögensaufstellung zum 31. Oktober 2018.

ISIN	Gattungsbezeichnung	Stück bzw. Anteile bzw. Whg.	Bestand 31.10.2018	Käufe/ Zugänge im Berichtszeitraum	Verkäufe/ Abgänge	Kurs	Kurswert in EUR	% des Fondsvermögens *)
<b>Wertpapier-Investmentanteile</b>							<b>360.192.939,99</b>	<b>99,06</b>
<b>KVG-eigene Wertpapier-Investmentanteile</b>							<b>18.014.063,76</b>	<b>4,95</b>
<b>EUR</b>							<b>18.014.063,76</b>	<b>4,95</b>
DE000DK2EAR4	Deka-BasisStrategie Flexibel CF	ANT	177.234	177.234	0	EUR 101,640	18.014.063,76	4,95
<b>Gruppenfremde Wertpapier-Investmentanteile</b>							<b>342.178.876,23</b>	<b>94,11</b>
<b>EUR</b>							<b>342.178.876,23</b>	<b>94,11</b>
DE000A1JRQC3	4Q-SPECIAL INCOME (I)	ANT	125.084	53.910	0	EUR 122,570	15.331.545,88	4,22
DE000A2AGM18	Absolute Return Multi Prem.Fo. AK I	ANT	179.563	179.563	0	EUR 105,780	18.994.174,14	5,22
DE0009797571	Allianz Strategiefonds Balance PT2	ANT	13.993	9.087	0	EUR 1.318,680	18.452.289,24	5,07
LU1091585262	ansa-global Q opportunities Namens-Ant. I (aus.)	ANT	20.955	14.124	0	EUR 550,080	11.526.926,40	3,17
LU1445746305	Aviva Inv.-Mul.Str.Tar.Ret.Fd Namens-Ant. M Acc.	ANT	18.532	18.532	0	EUR 963,424	17.854.168,01	4,91
LU0048293285	BL - Global 75 A	ANT	16.667	12.458	0	EUR 1.475,290	24.588.658,43	6,76
LU0553171439	DJE - Zins & Dividende XP	ANT	110.500	70.415	0	EUR 162,470	17.952.935,00	4,94
DE000DWS2ND0	DWS Dynamic Opportunities SC	ANT	601.064	451.345	0	EUR 42,470	25.527.188,08	7,02
LU0841179350	Ethna-AKTIV SIA-A	ANT	23.293	8.174	0	EUR 503,030	11.717.077,79	3,22
DE000A0KFUX6	First Private Wealth A	ANT	243.348	153.082	0	EUR 73,690	17.932.314,12	4,93
LU0323578228	Flossbach v.Storch-Mul.As.Gro. I	ANT	144.086	94.200	0	EUR 173,550	25.006.125,30	6,88
DE000A0M8HD2	Frankf.Aktienfond.f.Stiftungen T	ANT	233.428	187.752	0	EUR 125,610	29.320.891,08	8,07
LU1162198839	LFIS Vision UCITS - Premia Actions Nom. IS	ANT	16.486	10.044	0	EUR 1.141,570	18.819.923,02	5,18
LU1582982952	M&G(L)IF1-M&G(L)Cons.Alloc. Act.Nom. C Dis.	ANT	1.463.178,247	1.463.178,247	0	EUR 9,228	13.502.208,86	3,71
LU0808562705	MFS Mer.-Prudent Wealth Fund Reg.Shares IH1	ANT	210.800	161.364	0	EUR 136,080	28.685.664,00	7,90
DE000A1W9A85	Prisma Aktiv UI I	ANT	132.947	132.947	0	EUR 109,620	14.573.650,14	4,01
DE000A2H7PB6	ProfitlichSchmidlin Fonds UI Inh.-Ant. Ant.kl.SI	ANT	13.391	13.391	0	EUR 984,060	13.177.547,46	3,62
DE000A2AR9C9	Squad Aguja Opportunities I	ANT	88.624	59.811	0	EUR 105,110	9.315.268,64	2,56
LU0451958309	Tungsten TRYCON Basic Inv.HAIG Inh.-Ant. C (inst.)	ANT	94.038	92.560	24.800	EUR 105,280	9.900.320,64	2,72
<b>Summe Wertpapiervermögen</b>							<b>EUR 360.192.939,99</b>	<b>99,06</b>
<b>Bankguthaben, Geldmarktpapiere, Geldmarkt- und geldmarktnahe Fonds</b>								
<b>Bankguthaben</b>								
<b>EUR-Guthaben bei der Verwahrstelle</b>								
	DekaBank Deutsche Girozentrale	EUR	2.659.834,31			% 100,000	2.659.834,31	0,73
<b>Summe Bankguthaben</b>							<b>EUR 2.659.834,31</b>	<b>0,73</b>
<b>Summe der Bankguthaben, Geldmarktpapiere, Geldmarkt- und geldmarktnahen Fonds</b>							<b>EUR 2.659.834,31</b>	<b>0,73</b>
<b>Sonstige Vermögensgegenstände</b>								
	Forderungen aus Anteilscheingeschäften	EUR	854.002,35				854.002,35	0,23
<b>Summe Sonstige Vermögensgegenstände</b>							<b>EUR 854.002,35</b>	<b>0,23</b>
<b>Sonstige Verbindlichkeiten</b>								
	Verbindlichkeiten aus Anteilscheingeschäften	EUR	-60.217,36				-60.217,36	-0,02
<b>Summe Sonstige Verbindlichkeiten</b>							<b>EUR -60.217,36</b>	<b>-0,02</b>
<b>Fondsvermögen</b>							<b>EUR 363.646.559,29</b>	<b>100,00</b>
<b>Umlaufende Anteile Klasse CF</b>							<b>STK 3.622.232</b>	
<b>Anteilwert Klasse CF</b>							<b>EUR 100,39</b>	

\*) Rundungsbedingte Differenzen bei den Prozent-Anteilen sind möglich.

Während des Berichtszeitraumes abgeschlossene Geschäfte, soweit sie nicht mehr in der Vermögensaufstellung erscheinen:

- Käufe und Verkäufe in Wertpapieren, Investmentanteilen und Schuldscheindarlehen (Marktzuordnung zum Berichtsstichtag):

ISIN	Gattungsbezeichnung	Stück bzw. Anteile bzw. Nominal in Whg.	Käufe/ Zugänge	Verkäufe/ Abgänge
<b>Wertpapier-Investmentanteile</b>				
<b>Gruppeneigene Wertpapier-Investmentanteile</b>				
<b>EUR</b>				
LU0236908371	Deka-GlobalOpportunities Plus I (A)	ANT	17.000	127.052
<b>Gruppenfremde Wertpapier-Investmentanteile</b>				
<b>EUR</b>				
LU1074209757	Aviva Inv.-Mul.Str.Tar.Ret.Fd Nam.-Ant.I	ANT	0	74.306
IE00BSPL3L55	InRIS UCITS PLC-R CFM Divers. Reg.Shares Cl.I	ANT	21.991	67.641
IE00BF346H28	InRIS UCITS PLC-R CFM Divers. Reg.Shares Cl.SI	ANT	90.010	90.010
GB00BV8BTY84	M&G Prudent Allocation Fund Reg.Units C Inc.	ANT	462.332	1.348.594
LU1055714379	Pictet TR - Diversified Alpha I	ANT	17.481	74.200
DE000A1W9A36	ProfitlichSchmidlin Fonds UI Inh.-Anteile Ant.kl.I	ANT	3.771	9.194

Der Anteil der Wertpapiertransaktionen, die im Berichtszeitraum für Rechnung des Sondervermögens über Broker ausgeführt wurden, die eng verbundene Unternehmen und Personen sind, betrug 100,00 Prozent. Ihr Umfang belief sich hierbei auf insgesamt 376.536.440 Euro.

# Deka-Multimanager ausgewogen CF

## Entwicklung des Sondervermögens

		EUR	EUR
<b>I. Wert des Sondervermögens am Beginn des Geschäftsjahres</b>			<b>134.622.918,02</b>
1. Ausschüttung bzw. Steuerabschlag			-228.245,10
davon für das Vorjahr			
davon für den Berichtszeitraum	EUR	-181.949,88	
2. Zwischenausschüttung(en)	EUR	-46.295,22	
3. Mittelzufluss (netto)			-,-
a) Mittelzuflüsse aus Anteilschein-Verkäufen			+245.660.441,48
davon aus Anteilschein-Verkäufen	EUR	+252.465.361,48	
davon aus Verschmelzung	EUR	+252.465.361,48	
b) Mittelabflüsse aus Anteilschein-Rücknahmen	EUR	-,-	
davon aus Anteilschein-Rücknahmen	EUR	-6.804.920,00	
4. Ertragsausgleich/Aufwandsausgleich			+788.902,33
5. Ergebnis des Geschäftsjahres			-17.197.457,44
davon Nettoveränderung der nicht realisierten Gewinne			-2.911.058,12
davon Nettoveränderung der nicht realisierten Verluste			-11.383.552,77
<b>II. Wert des Sondervermögens am Ende des Geschäftsjahres</b>			<b>363.646.559,29</b>

## Vergleichende Übersicht der letzten drei Geschäftsjahre

	Wert des Sondervermögens am Ende des Geschäftsjahres	Anteilwert
	EUR	EUR
31.10.2015	-,-	-,-
31.10.2016	-,-	-,-
31.10.2017	134.622.918,02	105,43
31.10.2018	363.646.559,29	100,39

## Ertrags- und Aufwandsrechnung für den Zeitraum vom 01.11.2017 - 31.10.2018 (einschließlich Ertragsausgleich)

	EUR insgesamt	EUR je Anteil *)
<b>I. Erträge</b>		
1. Dividenden inländischer Aussteller (vor Körperschaftsteuer)	0,00	0,00
2. Dividenden ausländischer Aussteller (vor Quellensteuer)	0,00	0,00
3. Zinsen aus inländischen Wertpapieren	0,00	0,00
4. Zinsen aus ausländischen Wertpapieren (vor Quellensteuer)	0,00	0,00
5. Zinsen aus Liquiditätsanlagen im Inland	-12.739,02	-0,00
davon Negative Einlagezinsen	-12.739,02	-0,00
6. Zinsen aus Liquiditätsanlagen im Ausland (vor Quellensteuer)	0,00	0,00
7. Erträge aus Investmentanteilen	1.716.724,43	0,47
8. Erträge aus Wertpapier-Darlehen- und -Pensionsgeschäften	0,00	0,00
9a. Abzug inländischer Körperschaftsteuer	0,00	0,00
9b. Abzug ausländischer Quellensteuer	0,00	0,00
10. Sonstige Erträge	308.158,53	0,09
davon Kick-Back-Zahlungen	271.480,20	0,07
davon Rückvergütung aus Zielfonds	36.678,33	0,01
<b>Summe der Erträge</b>	<b>2.012.143,94</b>	<b>0,56</b>
<b>II. Aufwendungen</b>		
1. Zinsen aus Kreditaufnahmen	-479,04	-0,00
2. Verwaltungsvergütung	-4.558.762,17	-1,26
3. Verwahrstellenvergütung	0,00	0,00
4. Prüfungs- und Veröffentlichungskosten	0,00	0,00
5. Sonstige Aufwendungen	-380.121,10	-0,10
davon EMIR-Kosten	-225,49	-0,00
davon Kostenpauschale	-379.895,61	-0,10
<b>Summe der Aufwendungen</b>	<b>-4.939.362,31</b>	<b>-1,36</b>
<b>III. Ordentlicher Nettoertrag</b>	<b>-2.927.218,37</b>	<b>-0,81</b>
<b>IV. Veräußerungsgeschäfte</b>		
1. Realisierte Gewinne	1.200.088,33	0,33
2. Realisierte Verluste	-1.175.716,51	-0,32
<b>Ergebnis aus Veräußerungsgeschäften</b>	<b>24.371,82</b>	<b>0,01</b>
<b>V. Realisiertes Ergebnis des Geschäftsjahres</b>	<b>-2.902.846,55</b>	<b>-0,80</b>
1. Nettoveränderung der nicht realisierten Gewinne	-2.911.058,12	-0,80
2. Nettoveränderung der nicht realisierten Verluste	-11.383.552,77	-3,14
<b>VI. Nicht realisiertes Ergebnis des Geschäftsjahres</b>	<b>-14.294.610,89</b>	<b>-3,95</b>
<b>VII. Ergebnis des Geschäftsjahres</b>	<b>-17.197.457,44</b>	<b>-4,75</b>

\*) Rundungsbedingte Differenzen bei den je Anteil-Werten sind möglich

# Deka-Multimanager ausgewogen CF

## Verwendung der Erträge des Sondervermögens

### Berechnung der Ausschüttung

	EUR	EUR
	insgesamt	je Anteil *)
<b>I. Für die Ausschüttung verfügbar</b>		
1. Vortrag aus dem Vorjahr	0,00	0,00
2. Realisiertes Ergebnis des Geschäftsjahres	-2.902.846,55	-0,80
3. Zuführung aus dem Sondervermögen <sup>1)</sup>	2.949.141,77	0,81
<b>II. Nicht für die Ausschüttung verwendet</b>		
1. Der Wiederanlage zugeführt	0,00	0,00
2. Vortrag auf neue Rechnung	0,00	0,00
<b>III. Gesamtausschüttung</b>	<b>46.295,22</b>	<b>0,01</b>
1. Zwischenausschüttung	0,00	0,00
2. Zur Verfügung gestellter Steuerabzugsbetrag <sup>2)</sup>	46.295,22	0,01
3. Endausschüttung	0,00	0,00

Umlaufende Anteile: Stück 3.622.232

\*) Rundungsbedingte Differenzen bei den je Anteil-Werten sind möglich.

<sup>1)</sup> Betrag, um den der zur Verfügung gestellte Steuerabzugsbetrag das realisierte Ergebnis des Geschäftsjahres übersteigt.

<sup>2)</sup> Zur Verfügung gestellter Steuerabzugsbetrag für das steuerliche Rumpfgeschäftsjahr zum 31. Dezember 2017 gemäß § 56 Abs. 1 Satz 3 InvStG 2018.

# Deka-Multimanager ausgewogen

## Anhang.

Die Auslastung der Obergrenze für das Marktrisikopotenzial wurde für dieses Sondervermögen gemäß der DerivateV nach dem qualifizierten Ansatz anhand eines Vergleichsvermögens ermittelt (relativer Value-at-Risk gem. § 8 DerivateV).

### Zusammensetzung des Vergleichsvermögens (§ 37 Abs. 5 DerivateV i. V. m. § 9 DerivateV)

5% JPM EURO Cash 1M total return in EUR, 30% JPM Welt (Traded) in EUR, 35% MSCI World NR in EUR, 30% iBoxx Euro Overall all maturities TR in EUR

Dem Sondervermögen wird ein derivatereies Vergleichsvermögen gegenübergestellt. Es handelt sich dabei um eine Art virtuelles Sondervermögen, dem keine realen Positionen oder Geschäfte zugrunde liegen. Die Grundidee besteht darin, eine plausible Vorstellung zu entwickeln, wie das Sondervermögen ohne Derivate oder derivative Komponenten zusammengesetzt wäre. Das Vergleichsvermögen muss den Anlagebedingungen, den Angaben im Verkaufsprospekt und den wesentlichen Anlegerinformationen des Sondervermögens im Wesentlichen entsprechen, ein derivatereier Vergleichsmaßstab wird möglichst genau nachgebildet. In Ausnahmefällen kann von der Forderung des derivatereien Vergleichsvermögens abgewichen werden, sofern das Sondervermögen Long/Short-Strategien nutzt oder zur Abbildung von z.B. Rohstoffexposition oder Währungsabsicherungen.

### Potenzieller Risikobetrag für das Marktrisiko (§ 37 Abs. 4 Satz 1 und 2 DerivateV i. V. m. § 10 DerivateV)

kleinster potenzieller Risikobetrag 1,02%  
 größter potenzieller Risikobetrag 1,55%  
 durchschnittlicher potenzieller Risikobetrag 1,31%

Der potenzielle Risikobetrag für das Marktrisiko des Sondervermögens wird über die Risikokennzahl Value-at-Risk (VaR) dargestellt. Zum Ausdruck gebracht wird durch diese Kennzahl der potenzielle Verlust des Sondervermögens, der unter normalen Marktbedingungen mit einem Wahrscheinlichkeitsniveau von 99% (Konfidenzniveau) bei einer angenommenen Haltedauer von 10 Arbeitstagen auf Basis eines effektiven historischen Betrachtungszeitraumes von einem Jahr nicht überschritten wird. Wenn zum Beispiel ein Sondervermögen einen VaR-Wert von 2,5% aufwiese, dann würde unter normalen Marktbedingungen der potenzielle Verlust des Sondervermögens mit einer Wahrscheinlichkeit von 99% nicht mehr als 2,5% des Wertes des Sondervermögens innerhalb von 10 Arbeitstagen betragen. Im Bericht wird die maximale, minimale und durchschnittliche Ausprägung dieser Kennzahl auf Basis einer Beobachtungszeitreihe von maximal einem Jahr oder ab Umstellungsdatum veröffentlicht. Der VaR-Wert des Sondervermögens darf das Zweifache des VaR-Werts des derivatereien Vergleichsvermögens nicht übersteigen. Hierdurch wird das Marktrisiko des Sondervermögens klar limitiert.

### Risikomodell (§ 37 Abs. 4 Satz 3 DerivateV i. V. m. § 10 DerivateV)

Varianz-Kovarianz Ansatz

### Im Berichtszeitraum genutzter Umfang des Leverage gemäß der Brutto-Methode (§ 37 Abs. 4 Satz 4 DerivateV i. V. m. § 5 Abs. 2 DerivateV)

100,00%

### Emittenten oder Garanten, deren Sicherheiten mehr als 20% des Wertes des Fonds ausgemacht haben (§ 37 Abs. 6 DerivateV):

Im Berichtszeitraum wiesen keine Sicherheiten eine erhöhte Emittentenkonzentration nach § 27 Abs. 7 Satz 4 DerivateV auf.

Erträge aus Wertpapier-Darlehen- und -Pensionsgeschäften Anteilklasse CF	EUR	0,00
Aufwendungen aus Wertpapier-Darlehen- und -Pensionsgeschäften Anteilklasse CF	EUR	0,00
Umlaufende Anteile Klasse CF	STK	3.622.232
Anteilwert Klasse CF	EUR	100,39

### Angaben zu Bewertungsverfahren

Die Bewertung der Vermögensgegenstände erfolgt durch die Verwaltungsgesellschaft auf Grundlage der gesetzlichen Regelungen im Kapitalanlagegesetzbuch (§ 168) und der Kapitalanlage-Rechnungslegungs- und -Bewertungsverordnung (KARBV).

#### Aktien / aktienähnliche Genussscheine / Beteiligungen / Investmentanteile

Aktien und aktienähnliche Genussscheine werden grundsätzlich mit dem zuletzt verfügbaren Kurs ihrer Heimatbörse bewertet, sofern die Umsatzzolumina an einer anderen Börse mit gleicher Kursnotierungswährung nicht höher sind. Für Aktien, aktienähnliche Genussscheine und Unternehmensbeteiligungen, welche nicht an einer Börse oder an einem anderen organisierten Markt notiert oder gehandelt werden oder deren Börsenkurs den tatsächlichen Marktwert nicht angemessen widerspiegelt, werden die Verkehrswerte, z.B. Broker-Quotes, zugrunde gelegt, welche sich bei sorgfältiger Einschätzung nach geeigneten Bewertungsmodellen unter Berücksichtigung der aktuellen Marktgegebenheiten ergeben. Investmentanteile werden zum letzten festgestellten und erhältlichen Rücknahmepreis bewertet, sofern dieser aktuell und verlässlich ist. Exchange-traded funds (ETFs) werden mit dem zuletzt verfügbaren Kurs bewertet.

#### Renten / rentenähnliche Genussscheine / Zertifikate / Schuldscheindarlehen

Verzinsliche Wertpapiere, rentenähnliche Genussscheine, Zertifikate und Schuldscheindarlehen, welche nicht an einer Börse oder an einem anderen organisierten Markt notiert oder gehandelt werden oder deren Börsenkurs den tatsächlichen Marktwert nicht angemessen widerspiegelt, werden mittels externer Modellkurse, z.B. Broker-Quotes, bewertet. In begründeten Ausnahmefällen werden interne Modellkurse verwendet, die auf einer anerkannten und geeigneten Methodik beruhen.

#### Bankguthaben

Der Wert von Bankguthaben, Einlagenzertifikaten und ausstehenden Forderungen, Bardividenden und Zinsansprüchen entspricht grundsätzlich dem jeweiligen nominalen Betrag.

#### Derivate

Die Bewertung von Futures und Optionen, die an einer Börse oder an einem anderen organisierten Markt gehandelt werden, erfolgt grundsätzlich anhand des letzten verfügbaren handelbaren Kurses. Die Bewertung von Futures und Optionen, welche nicht an einer Börse oder an einem anderen organisierten Markt notiert oder gehandelt werden oder deren Börsenkurs den tatsächlichen Marktwert nicht angemessen widerspiegelt, erfolgt anhand von Fair Values, welche mittels marktgängiger Verfahren (z.B. Black-Scholes-Merton) ermittelt werden. Die Bewertung von Swaps erfolgt anhand von Fair Values, welche mittels marktgängiger Verfahren (z.B. Discounted-Cash-Flow-Verfahren) ermittelt werden. Devisentermingeschäfte werden nach der Forward Point Methode bewertet.

#### Sonstiges

Der Wert aller Vermögenswerte und Verbindlichkeiten, welche nicht in der Währung des Fonds geführt werden, wird in diese Währung zu den jeweiligen Devisenkursen (i.d.R. Reuters-Fixing) umgerechnet.

# Deka-Multimanager ausgewogen

Gesamtkostenquote (laufende Kosten) Anteilklasse CF 2,27%

Die Gesamtkostenquote drückt sämtliche vom Sondervermögen im Jahresverlauf getragenen Kosten und Zahlungen (ohne Transaktionskosten) im Verhältnis zum durchschnittlichen Nettoinventarwert des Sondervermögens aus.  
Die anteiligen laufenden Kosten für die Zielfondsbestände sind auf Basis der zum Geschäftsjahresende des Dachfonds verfügbaren Daten ermittelt.

Für das Sondervermögen ist gemäß den Anlagebedingungen eine an die Kapitalverwaltungsgesellschaft abzuführende Kostenpauschale von 0,10% p.a. vereinbart. Davon entfallen bis zu 0,10% p.a. auf die Verwahrstelle und bis zu 0,10% p.a. auf Dritte (Prüfungskosten, Veröffentlichungskosten sowie Sonstige).

Der Gesellschaft fließen keine Rückvergütungen der aus dem Fonds an die Verwahrstelle und an Dritte geleisteten Vergütungen und Aufwandsersatzungen zu.

Die Gesellschaft gewährt an Vermittler, z.B. Kreditinstitute, wiederkehrend - meist jährlich - Vermittlungsentgelte als so genannte "Vermittlungsprovisionen" bzw. "Vermittlungsfolgeprovisionen".

Für den Erwerb und die Veräußerung der Investmentanteile sind keine Ausgabeaufschläge und keine Rücknahmeabschläge berechnet worden.

Für die Investmentanteile wurden von der verwaltenden Gesellschaft auf Basis des Zielfonds folgende Verwaltungsvergütungen in % p.a. erhoben:

4Q-SPECIAL INCOME (I)	0,56
Absolute Return Multi Prem.Fo. AK I	0,275
Allianz Strategiefonds Balance PT2	0,30
ansa-global Q opportunities Namens-Ant. I (aus.)	n.v.
Aviva Inv.-Mul.Str.Tar.Ret.Fd Nam.-Ant.I	0,75
Aviva Inv.-Mul.Str.Tar.Ret.Fd Namens-Ant. M Acc.	n.v.
BL - Global 75 A	1,00
Deka-BasisStrategie Flexibel CF	1,25
Deka-GlobalOpportunities Plus I (A)	0,85
DJE - Zins & Dividende XP	0,30
DWS Dynamic Opportunities SC	n.v.
Ethna-AKTIV SIA-A	1,05
First Private Wealth A	0,50
Flossbach v.Storch-Mul.As.Gro. I	0,78
Frankf.Aktienfond.f.Stiftungen T	0,35
InRIS UCITS PLC-R CFM Divers. Reg.Shares Cl.I	1,30
InRIS UCITS PLC-R CFM Divers. Reg.Shares Cl.SI	n.v.
LFIS Vision UCITS - Premia Actions Nom. IS	1,25
M&G(L)IF1-M&G(L)Cons.Alloc. Act.Nom. C Dis.	0,60
M&G Prudent Allocation Fund Reg.Units C Inc.	0,60
MFS Mer.-Prudent Wealth Fund Reg.Shares IH1	0,95
Pictet TR - Diversified Alpha I	1,20
Prisma Aktiv UI I	0,225
ProfitlichSchmidlin Fonds UI Inh.-Ant. Ant.kl.SI	n.v.
ProfitlichSchmidlin Fonds UI Inh.-Anteile Ant.kl.I	1,25
Squad Aguja Opportunities I	1,34
Tungsten TRYCON Basic Inv.HAIG Inh.-Ant. C (inst.)	0,30

Wesentliche sonstige Erträge

Anteilklasse CF		
Kick-Back-Zahlungen	EUR	271.480,20
Rückvergütung aus Zielfonds	EUR	36.678,33

Wesentliche sonstige Aufwendungen

Anteilklasse CF		
EMIR-Kosten	EUR	225,49
Kostenpauschale	EUR	379.895,61

Transaktionskosten im Geschäftsjahr gesamt	EUR	8.200,00
--	-----	----------

## Vergütungssystem der Kapitalverwaltungsgesellschaft

Die Deka Investment GmbH unterliegt den für Kapitalverwaltungsgesellschaften geltenden aufsichtsrechtlichen Vorgaben im Hinblick auf die Gestaltung ihrer Vergütungssysteme. Zudem gilt die für alle Unternehmen der Deka-Gruppe verbindliche Vergütungsrichtlinie, die gruppenweite Standards für die Ausgestaltung der Vergütungssysteme definiert. Sie enthält die Grundsätze zur Vergütung und die maßgeblichen Vergütungsparameter.

Das Vergütungssystem der Kapitalverwaltungsgesellschaft wird mindestens einmal jährlich durch einen unabhängigen Vergütungsausschuss, das „Managementkomitee Vergütung“ (MKV) der Deka-Gruppe, auf seine Angemessenheit und die Einhaltung aller aufsichtsrechtlichen Vorgaben zur Vergütung überprüft.

# Deka-Multimanager ausgewogen

## Vergütungskomponenten

Das Vergütungssystem der Deka Investment GmbH umfasst fixe und variable Vergütungselemente sowie Nebenleistungen.

Für die Mitarbeiter und Geschäftsführung der Deka Investment GmbH findet eine maximale Obergrenze für den Gesamtbetrag der variablen Vergütung in Höhe von 200 Prozent der fixen Vergütung Anwendung.

Weitere sonstige Zuwendungen im Sinne von Vergütung, wie z.B. Anlegeerfolgsprämien, werden bei der Deka Investment GmbH nicht gewährt.

## Bemessung des Bonuspools

Der Bonuspool leitet sich - unter Berücksichtigung der finanziellen Lage der Deka Investment GmbH - aus dem vom Konzernvorstand der DekaBank Deutsche Girozentrale nach Maßgabe von § 45 Abs. 2 Nr. 5a KWG festgelegten Bonuspool der Deka-Gruppe ab und kann nach pflichtgemäßem Ermessen auch reduziert oder gestrichen werden.

Bei der Bemessung der variablen Vergütung sind grundsätzlich der individuelle Erfolgsbeitrag des Mitarbeiters, der Erfolgsbeitrag der Organisationseinheit des Mitarbeiters, der Erfolgsbeitrag der Deka Investment GmbH bzw. die Wertentwicklung der von dieser verwalteten Investmentvermögen sowie der Gesamterfolg der Deka-Gruppe zu berücksichtigen. Zur Bemessung des individuellen Erfolgsbeitrags des Mitarbeiters werden sowohl quantitative als auch qualitative Kriterien verwendet, wie z.B. Qualifikationen, Kundenzufriedenheit. Negative Erfolgsbeiträge verringern die Höhe der variablen Vergütung. Die Erfolgsbeiträge werden anhand der Erfüllung von Zielvorgaben ermittelt. Die Bemessung und Verteilung der Vergütung an die Mitarbeiter erfolgt durch die Geschäftsführung. Die Vergütung der Geschäftsführung wird durch den Aufsichtsrat festgelegt.

## Variable Vergütung bei risikorelevanten Mitarbeitern

Die variable Vergütung der Geschäftsführung der Kapitalverwaltungsgesellschaft und von Mitarbeitern, deren Tätigkeiten einen wesentlichen Einfluss auf das Gesamtrisikoportfolio der Kapitalverwaltungsgesellschaft und der von ihr verwalteten Investmentvermögen haben, sowie bestimmten weiteren Mitarbeitern (zusammen als "risikorelevante Mitarbeiter") unterliegt folgenden Regelungen:

- Die variable Vergütung der risikorelevanten Mitarbeiter ist grundsätzlich erfolgsabhängig, d.h. ihre Höhe wird nach Maßgabe von individuellen Erfolgsbeiträgen des Mitarbeiters sowie den Erfolgsbeiträgen des Geschäftsbereichs und der Deka-Gruppe ermittelt.
- Für die Geschäftsführung der Kapitalverwaltungsgesellschaft wird zwingend ein Anteil von 60 Prozent der variablen Vergütung über einen Zeitraum von mindestens drei Jahren aufgeschoben. Bei risikorelevanten Mitarbeitern unterhalb der Geschäftsführungs-Ebene beträgt der aufgeschobene Anteil 40 Prozent der variablen Vergütung.
- Jeweils 50 Prozent der sofort zahlbaren und der aufgeschobenen Vergütung werden in Form von Instrumenten gewährt, deren Wertentwicklung von der nachhaltigen Wertentwicklung der Kapitalverwaltungsgesellschaft und der Unternehmenswertentwicklung der Deka-Gruppe abhängt. Diese nachhaltigen Instrumente unterliegen nach Eintritt der Unverfallbarkeit einer Sperrfrist von einem Jahr.
- Der aufgeschobene Anteil der Vergütung ist während der Wartezeit risikoabhängig, d.h. er kann im Fall von negativen Erfolgsbeiträgen des Mitarbeiters, der Kapitalverwaltungsgesellschaft bzw. der von dieser verwalteten Investmentvermögen oder der Deka-Gruppe gekürzt werden oder komplett entfallen. Jeweils am Ende eines Jahres der Wartezeit wird der aufgeschobene Vergütungsanteil anteilig unverfallbar. Der unverfallbar gewordene Baranteil wird zum jeweiligen Zahlungstermin ausgezahlt, die unverfallbar gewordenen nachhaltigen Instrumente werden erst nach Ablauf der Sperrfrist ausgezahlt.
- Risikorelevante Mitarbeiter, deren variable Vergütung für das jeweilige Geschäftsjahr einen Schwellenwert von 75 TEUR (in Luxemburg: 100 TEUR) nicht überschreitet, erhalten die variable Vergütung vollständig in Form einer Barleistung ausgezahlt.

## Überprüfung der Angemessenheit des Vergütungssystems

Die Überprüfung des Vergütungssystems gemäß der geltenden regulatorischen Vorgaben für das Geschäftsjahr 2017 fand im Rahmen der jährlichen zentralen und unabhängigen internen Angemessenheitsprüfung des MKV statt. Dabei konnte zusammenfassend festgestellt werden, dass die Grundsätze der Vergütungsrichtlinie und aufsichtsrechtlichen Vorgaben an Vergütungssysteme von Kapitalverwaltungsgesellschaften eingehalten wurden. Das Vergütungssystem der Deka Investment GmbH war im Geschäftsjahr 2017 angemessen ausgestaltet.

Wesentliche Änderungen an dem Vergütungssystem oder der Vergütungspolitik der Deka Investment GmbH wurden im Geschäftsjahr 2017 nicht vorgenommen. Zudem konnten keine Unregelmäßigkeiten festgestellt werden.

## Gesamtsumme der im abgelaufenen Geschäftsjahr der Deka Investment GmbH\* gezahlten Mitarbeitervergütung

davon feste Vergütung	EUR	50.039.291,18
davon variable Vergütung	EUR	38.706.526,64

Zahl der Mitarbeiter der KVG	EUR	11.332.764,54
------------------------------	-----	---------------

462

## Gesamtsumme der im abgelaufenen Geschäftsjahr der Deka Investment GmbH\* gezahlten Vergütung an bestimmte Mitarbeitergruppen\*\*

Geschäftsführer	EUR	12.805.670,02
weitere Risktaker	EUR	2.723.291,41
Mitarbeiter mit Kontrollfunktionen	EUR	2.105.315,63
Mitarbeiter in gleicher Einkommensstufe wie Geschäftsführer und Risktaker	EUR	328.416,00
	EUR	7.648.646,98

\* Mitarbeiterwechsel innerhalb der Deka-Gruppe werden einheitlich gemäß gruppenweitem Vergütungsbericht dargestellt.

\*\* weitere Risktaker: alle sonstigen Risktaker, die nicht Geschäftsführer oder Risktaker mit Kontrollfunktionen sind. Mitarbeiter in Kontrollfunktionen: Mitarbeiter in Kontrollfunktionen, die als Risktaker identifiziert wurden oder sich auf derselben Einkommensstufe wie Risktaker oder Geschäftsführer befinden.

## Zusätzliche Angaben gemäß der Verordnung (EU) 2015/2365 über die Transparenz von Wertpapierfinanzierungsgeschäften (Angaben pro Art des Wertpapierfinanzierungsgeschäfts/Total Return Swaps)

Das Sondervermögen hat im Berichtszeitraum keine Wertpapier-Darlehen-, Pensions- oder Total Return Swap-Geschäfte getätigt. Zusätzliche Angaben gemäß Verordnung (EU) 2015/2365 über die Transparenz von Wertpapierfinanzierungsgeschäften sind daher nicht erforderlich.

# Deka-Multimanager ausgewogen

Weitere zum Verständnis des Berichts erforderliche Angaben

Ermittlung Nettoveränderung der nicht realisierten Gewinne und Verluste:

Die Ermittlung der Nettoveränderung der nicht realisierten Gewinne und Verluste erfolgt dadurch, dass in jedem Berichtszeitraum die in den Anteilpreis einfließenden Wertansätze der im Bestand befindlichen Vermögensgegenstände mit den jeweiligen historischen Anschaffungskosten verglichen werden, die Höhe der positiven Differenzen in die Summe der nicht realisierten Gewinne einfließen, die Höhe der negativen Differenzen in die Summe der nicht realisierten Verluste einfließen und aus dem Vergleich der Summenpositionen zum Ende des Berichtszeitraumes mit den Summenpositionen zum Anfang des Berichtszeitraumes die Nettoveränderungen ermittelt werden.

Auf Grund der Buchungssystematik bei Fonds mit Anteilklassen, wonach täglich die Veränderung der nicht realisierten Gewinne und Verluste zum Vortag auf Gesamtfondsebene berechnet und entsprechend dem Verhältnis der Anteilklassen zueinander verteilt wird, kann es bei Überwiegen der täglich negativen Veränderungen über die täglich positiven Veränderungen über den Berichtszeitraum innerhalb der Anteilklasse zum Ausweis von negativen nicht realisierten Gewinnen bzw. im umgekehrten Fall zu positiven nicht realisierten Verlusten kommen.

Innerhalb der Position „Dividenden inländischer Aussteller (vor Körperschaftsteuer)“ der Ertrags- und Aufwandsrechnung können für inländische Dividendenerträge bis zum 31. Dezember 2017, für welche die Voraussetzungen gemäß § 36a Absatz 1 bis 3 EStG nicht vorlagen, Steuerabzugsbeträge enthalten sein.

---

Frankfurt am Main, den 29. Januar 2019

Deka Investment GmbH  
Die Geschäftsführung

---



# Vermerk des Abschlussprüfers.

## **An die Deka Investment GmbH, Frankfurt am Main**

Die Deka Investment GmbH hat uns beauftragt, gemäß § 102 des Kapitalanlagegesetzbuchs (KAGB) den Jahresbericht des Sondervermögens Deka-Multimanager ausgewogen für das Geschäftsjahr vom 1. November 2017 bis 31. Oktober 2018 zu prüfen.

## **Verantwortung der gesetzlichen Vertreter**

Die Aufstellung des Jahresberichts nach den Vorschriften des KAGB liegt in der Verantwortung der gesetzlichen Vertreter der Kapitalverwaltungsgesellschaft.

## **Verantwortung des Abschlussprüfers**

Unsere Aufgabe ist es, auf der Grundlage der von uns durchgeführten Prüfung eine Beurteilung über den Jahresbericht abzugeben.

Wir haben unsere Prüfung nach § 102 KAGB unter Beachtung der vom Institut der Wirtschaftsprüfer (IDW) festgestellten deutschen Grundsätze ordnungsmäßiger Abschlussprüfung vorgenommen. Danach ist die Prüfung so zu planen und durchzuführen, dass Unrichtigkeiten und Verstöße, die sich auf den Jahresbericht wesentlich auswirken, mit hinreichender Sicherheit erkannt werden. Bei der Festlegung der Prüfungshandlungen werden die Kenntnisse über die Verwaltung des Sondervermögens sowie

die Erwartungen über mögliche Fehler berücksichtigt. Im Rahmen der Prüfung werden die Wirksamkeit des rechnungslegungsbezogenen internen Kontrollsystems und die Nachweise für die Angaben im Jahresbericht überwiegend auf der Basis von Stichproben beurteilt. Die Prüfung umfasst die Beurteilung der angewandten Rechnungslegungsgrundsätze für den Jahresbericht und der wesentlichen Einschätzungen der gesetzlichen Vertreter der Kapitalverwaltungsgesellschaft. Wir sind der Auffassung, dass unsere Prüfung eine hinreichend sichere Grundlage für unsere Beurteilung bildet.

## **Prüfungsurteil**

Nach unserer Beurteilung aufgrund der bei der Prüfung gewonnenen Erkenntnisse entspricht der Jahresbericht für das Geschäftsjahr vom 1. November 2017 bis 31. Oktober 2018 den gesetzlichen Vorschriften.

Frankfurt am Main, den 31. Januar 2019

## **KPMG AG Wirtschaftsprüfungsgesellschaft**

Schobel  
Wirtschaftsprüfer

Bordt  
Wirtschaftsprüfer

# Besteuerung der Erträge.

Der Fonds ist als Zweckvermögen grundsätzlich von der Körperschaft- und Gewerbesteuer befreit. Er ist jedoch partiell körperschaftsteuerpflichtig mit seinen inländischen Beteiligungseinnahmen und sonstigen inländischen Einkünften im Sinne der beschränkten Einkommensteuerpflicht mit Ausnahme von Gewinnen aus dem Verkauf von Anteilen an Kapitalgesellschaften. Der Steuersatz beträgt 15 Prozent. Soweit die steuerpflichtigen Einkünfte im Wege des Kapitalertragsteuerabzugs erhoben werden, umfasst der Steuersatz von 15 Prozent bereits den Solidaritätszuschlag.

Die Investorerträge werden jedoch beim Privatanleger als Einkünfte aus Kapitalvermögen der Einkommensteuer unterworfen, soweit diese zusammen mit sonstigen Kapitalerträgen den Sparer-Pauschbetrag von jährlich 801,- Euro (für Alleinstehende oder getrennt veranlagte Ehegatten) bzw. 1.602,- Euro (für zusammen veranlagte Ehegatten) übersteigen.

Einkünfte aus Kapitalvermögen unterliegen grundsätzlich einem Steuerabzug von 25 Prozent (zuzüglich Solidaritätszuschlag und gegebenenfalls Kirchensteuer). Zu den Einkünften aus Kapitalvermögen gehören auch die Erträge aus Investmentfonds (Investmenterträge), d.h. die Ausschüttungen des Fonds, die Vorabpauschalen und die Gewinne aus der Veräußerung der Anteile.

Der Steuerabzug hat für den Privatanleger grundsätzlich Abgeltungswirkung (sog. Abgeltungsteuer), sodass die Einkünfte aus Kapitalvermögen regelmäßig nicht in der Einkommensteuererklärung anzugeben sind. Bei der Vornahme des Steuerabzugs werden durch die depotführende Stelle grundsätzlich bereits Verlustverrechnungen vorgenommen und aus der Direktanlage stammende ausländische Quellensteuern angerechnet.

Der Steuerabzug hat u.a. aber dann keine Abgeltungswirkung, wenn der persönliche Steuersatz geringer ist als der Abgeltungssatz von 25 Prozent. In diesem Fall können die Einkünfte aus Kapitalvermögen in der Einkommensteuererklärung angegeben werden. Das Finanzamt setzt dann den niedrigeren persönlichen Steuersatz an und rechnet auf die persönliche Steuer Schuld den vorgenommenen Steuerabzug an (sog. Günstigerprüfung).

Sofern Einkünfte aus Kapitalvermögen keinem Steuerabzug unterliegen haben (weil z.B. ein Gewinn aus der Veräußerung von Fondsanteilen in einem ausländischen Depot erzielt wird), sind diese in der Steuererklärung anzugeben. Im Rahmen der Veranlagung unterliegen die Einkünfte aus Kapitalvermögen dann ebenfalls dem Abgeltungssatz von 25 Prozent oder dem niedrigeren persönlichen Steuersatz.

Sofern sich die Anteile im Betriebsvermögen befinden, werden die Erträge als Betriebseinnahmen steuerlich erfasst.

## Anteile im Privatvermögen (Steuerinländer)

### Ausschüttungen

Ausschüttungen des Fonds sind grundsätzlich steuerpflichtig. Erfüllt der Fonds jedoch die steuerlichen Voraussetzungen für einen Aktienfonds, sind 30 Prozent der Ausschüttungen steuerfrei. Erfüllt der Fonds die steuerlichen Voraussetzungen für einen Mischfonds, dann sind 15 Prozent der Ausschüttungen steuerfrei. Die steuerpflichtigen Ausschüttungen unterliegen i.d.R. dem Steuerabzug von 25 Prozent (zuzüglich Solidaritätszuschlag und gegebenenfalls Kirchensteuer).

Vom Steuerabzug kann Abstand genommen werden, wenn der Anleger Steuerinländer ist und einen Freistellungsauftrag vorlegt, sofern die steuerpflichtigen Ertragsteile 801,- Euro bei Einzelveranlagung bzw. 1.602,- Euro bei Zusammenveranlagung von Ehegatten nicht übersteigen.

Entsprechendes gilt auch bei Vorlage einer Bescheinigung für Personen, die voraussichtlich nicht zur Einkommensteuer veranlagt werden (sogenannte Nichtveranlagungsbescheinigung, nachfolgend „NV-Bescheinigung“).

Verwahrt der inländische Anleger die Anteile in einem inländischen Depot, so nimmt die depotführende Stelle als Zahlstelle vom Steuerabzug Abstand, wenn ihr vor dem festgelegten Ausschüttungstermin ein in ausreichender Höhe ausgestellter Freistellungsauftrag nach amtlichem Muster oder eine NV-Bescheinigung, die vom Finanzamt für die Dauer von maximal drei Jahren erteilt wird, vorgelegt wird. In diesem Fall erhält der Anleger die gesamte Ausschüttung ungekürzt gutgeschrieben.

### Vorabpauschalen

Die Vorabpauschale ist der Betrag, um den die Ausschüttungen des Fonds innerhalb eines Kalenderjahrs den Basisertrag für dieses Kalenderjahr unterschreiten. Der Basisertrag wird durch Multiplikation des Rücknahmepreises des Anteils zu Beginn eines Kalenderjahrs mit 70 Prozent des Basiszinses, der aus der langfristig erzielbaren Rendite öffentlicher Anleihen abgeleitet wird, ermittelt. Der Basisertrag ist auf den Mehrbetrag begrenzt, der sich zwischen dem ersten und dem letzten im Kalenderjahr festgesetzten Rücknahmepreis zuzüglich der Ausschüttungen innerhalb des Kalenderjahrs ergibt. Im Jahr des Erwerbs der Anteile vermindert sich die Vorabpauschale um ein Zwölftel für jeden vollen Monat, der dem Monat des Erwerbs vorangeht. Die Vorabpauschale gilt am ersten Werktag des folgenden Kalenderjahres als zugeflossen.

Vorabpauschalen sind grundsätzlich steuerpflichtig. Erfüllt der Fonds jedoch die steuerlichen Voraussetzungen für einen Aktienfonds, sind 30 Prozent der Vorabpauschalen steuerfrei. Erfüllt der Fonds die steuerlichen Voraussetzungen für einen Mischfonds, sind 15 Prozent der Vorabpauschalen steuerfrei. Die steuerpflichtigen Vorabpauschalen unterliegen i.d.R. dem Steuerabzug

von 25 Prozent (zuzüglich Solidaritätszuschlag und gegebenenfalls Kirchensteuer).

Vom Steuerabzug kann Abstand genommen werden, wenn der Anleger Steuerinländer ist und einen Freistellungsauftrag vorlegt, sofern die steuerpflichtigen Ertragsteile 801,- Euro bei Einzelveranlagung bzw. 1.602,- Euro bei Zusammenveranlagung von Ehegatten nicht übersteigen. Entsprechendes gilt auch bei Vorlage einer NV-Bescheinigung.

Verwahrt der inländische Anleger die Anteile in einem inländischen Depot, so nimmt die depotführende Stelle als Zahlstelle vom Steuerabzug Abstand, wenn ihr vor dem Zuflusszeitpunkt ein in ausreichender Höhe ausgestellter Freistellungsauftrag nach amtlichem Muster oder eine NV-Bescheinigung, die vom Finanzamt für die Dauer von maximal drei Jahren erteilt wird, vorgelegt wird. In diesem Fall wird keine Steuer abgeführt. Andernfalls hat der Anleger der inländischen depotführenden Stelle den Betrag der abzuführenden Steuer zur Verfügung zu stellen. Zu diesem Zweck darf die depotführende Stelle den Betrag der abzuführenden Steuer von einem bei ihr unterhaltenen und auf den Namen des Anlegers lautenden Konto ohne Einwilligung des Anlegers einziehen. Soweit der Anleger nicht vor Zufluss der Vorabpauschale widerspricht, darf die depotführende Stelle insoweit den Betrag der abzuführenden Steuer von einem auf den Namen des Anlegers lautenden Konto einziehen, wie ein mit dem Anleger vereinbarter Kontokorrentkredit für dieses Konto nicht in Anspruch genommen wurde. Soweit der Anleger seiner Verpflichtung, den Betrag der abzuführenden Steuer der inländischen depotführenden Stelle zur Verfügung zu stellen, nicht nachkommt, hat die depotführende Stelle dies dem für sie zuständigen Finanzamt anzuzeigen. Der Anleger muss in diesem Fall die Vorabpauschale insoweit in seiner Einkommensteuererklärung angeben.

#### **Veräußerungsgewinne auf Anlegerebene**

Werden Anteile an dem Fonds nach dem 31. Dezember 2017 veräußert, unterliegt der Veräußerungsgewinn dem Abgeltungssatz von 25 Prozent. Dies gilt sowohl für Anteile, die vor dem 1. Januar 2018 erworben wurden und die zum 31. Dezember 2017 als veräußert und zum 1. Januar 2018 wieder als angeschafft gelten, als auch für nach dem 31. Dezember 2017 erworbene Anteile. Erfüllt der Fonds jedoch die steuerlichen Voraussetzungen für einen Aktienfonds, sind 30 Prozent der Veräußerungsgewinne steuerfrei. Erfüllt der Fonds die steuerlichen Voraussetzungen für einen Mischfonds, dann sind 15 Prozent der Veräußerungsgewinne steuerfrei.

Bei Gewinnen aus dem Verkauf von Anteilen, die vor dem 1. Januar 2018 erworben wurden und die zum 31. Dezember 2017 als veräußert und zum 1. Januar 2018 wieder als angeschafft gelten, ist zu beachten, dass im Zeitpunkt der tatsächlichen Veräußerung auch die Gewinne aus der zum 31. Dezember 2017 erfolgten fiktiven Veräußerung zu versteuern sind,

falls die Anteile tatsächlich nach dem 31. Dezember 2008 erworben worden sind.

Sofern die Anteile in einem inländischen Depot verwahrt werden, nimmt die depotführende Stelle den Steuerabzug unter Berücksichtigung etwaiger Teilfreistellungen vor. Der Steuerabzug von 25 Prozent (zuzüglich Solidaritätszuschlag und gegebenenfalls Kirchensteuer) kann durch die Vorlage eines ausreichenden Freistellungsauftrags bzw. einer NV-Bescheinigung vermieden werden. Werden solche Anteile von einem Privatanleger mit Verlust veräußert, dann ist der Verlust mit anderen positiven Einkünften aus Kapitalvermögen verrechenbar. Sofern die Anteile in einem inländischen Depot verwahrt werden und bei derselben depotführenden Stelle im selben Kalenderjahr positive Einkünfte aus Kapitalvermögen erzielt wurden, nimmt die depotführende Stelle die Verlustverrechnung vor.

Bei einer Veräußerung der vor dem 1. Januar 2009 erworbenen Fondsanteile nach dem 31. Dezember 2017 ist der Gewinn, der nach dem 31. Dezember 2017 entsteht, bei Privatanlegern grundsätzlich bis zu einem Betrag von 100.000 Euro steuerfrei. Dieser Freibetrag kann nur in Anspruch genommen werden, wenn diese Gewinne gegenüber dem für den Anleger zuständigen Finanzamt erklärt werden.

Bei der Ermittlung des Veräußerungsgewinns ist der Gewinn um die während der Besitzzeit angesetzten Vorabpauschalen zu mindern.

## **Anteile im Betriebsvermögen (Steuerinländer)**

### **Erstattung der Körperschaftsteuer des Fonds**

Ist der Anleger eine inländische Körperschaft, Personenvereinigung oder Vermögensmasse, die nach der Satzung, dem Stiftungsgeschäft oder der sonstigen Verfassung und nach der tatsächlichen Geschäftsführung ausschließlich und unmittelbar gemeinnützigen, mildtätigen oder kirchlichen Zwecken dient oder eine Stiftung des öffentlichen Rechts, die ausschließlich und unmittelbar gemeinnützigen oder mildtätigen Zwecken dient, oder eine juristische Person des öffentlichen Rechts, die ausschließlich und unmittelbar kirchlichen Zwecken dient, dann erhält er auf Antrag vom Fonds die auf der Fondsebene angefallene Körperschaftsteuer anteilig für seine Besitzzeit erstattet; dies gilt nicht, wenn die Anteile in einem wirtschaftlichen Geschäftsbetrieb gehalten werden. Dasselbe gilt für vergleichbare ausländische Anleger mit Sitz und Geschäftsleitung in einem Amts- und Beitreibungshilfe leistenden ausländischen Staat. Die Erstattung setzt voraus, dass der Anleger seit mindestens drei Monaten vor dem Zufluss der körperschaftsteuerpflichtigen Erträge des Fonds zivilrechtlicher und wirtschaftlicher Eigentümer der Anteile ist, ohne dass eine Verpflichtung zur Übertragung der Anteile auf eine andere Person besteht. Ferner setzt die Erstattung im Hinblick auf die auf der Fondsebene angefallene Körperschaftsteuer auf deutsche Dividenden und Erträge aus deutschen eigenkapitalähnlichen

Genussrechten im Wesentlichen voraus, dass deutsche Aktien und deutsche eigenkapitalähnliche Genussrechte vom Fonds als wirtschaftlichem Eigentümer ununterbrochen 45 Tage innerhalb von 45 Tagen vor und nach dem Fälligkeitszeitpunkt der Kapitalerträge gehalten wurden und in diesen 45 Tagen ununterbrochen Mindestwertänderungsrisiken i.H.v. 70 Prozent bestanden.

Dem Antrag sind Nachweise über die Steuerbefreiung und ein von der depotführenden Stelle ausgestellter Investmentanteil-Bestandsnachweis beizufügen. Der Investmentanteil-Bestandsnachweis ist eine nach amtlichem Muster erstellte Bescheinigung über den Umfang der durchgehend während des Kalenderjahres vom Anleger gehaltenen Anteile sowie den Zeitpunkt und Umfang des Erwerbs und der Veräußerung von Anteilen während des Kalenderjahres.

Aufgrund der hohen Komplexität der Regelung erscheint die Hinzuziehung eines steuerlichen Beraters sinnvoll.

### **Ausschüttungen**

Ausschüttungen des Fonds sind grundsätzlich einkommen- bzw. Körperschaftsteuer- und gewerbsteuerpflichtig. Erfüllt der Fonds jedoch die steuerlichen Voraussetzungen für einen Aktienfonds, sind 60 Prozent der Ausschüttungen steuerfrei für Zwecke der Einkommensteuer und 30 Prozent für Zwecke der Gewerbesteuer, wenn die Anteile von natürlichen Personen im Betriebsvermögen gehalten werden. Für steuerpflichtige Körperschaften sind generell 80 Prozent der Ausschüttungen steuerfrei für Zwecke der Körperschaftsteuer und 40 Prozent für Zwecke der Gewerbesteuer. Für Körperschaften, die Lebens- oder Krankenversicherungsunternehmen sind und bei denen die Anteile den Kapitalanlagen zuzurechnen sind, oder die Kreditinstitute sind und bei denen die Anteile dem Handelsbuch zuzurechnen sind oder von denen mit dem Ziel der kurzfristigen Erzielung eines Eigenhandelserfolgs erworben wurden, sind 30 Prozent der Ausschüttungen steuerfrei für Zwecke der Körperschaftsteuer und 15 Prozent für Zwecke der Gewerbesteuer.

Erfüllt der Fonds die steuerlichen Voraussetzungen für einen Mischfonds, sind 30 Prozent der Ausschüttungen steuerfrei für Zwecke der Einkommensteuer und 15 Prozent für Zwecke der Gewerbesteuer, wenn die Anteile von natürlichen Personen im Betriebsvermögen gehalten werden. Für steuerpflichtige Körperschaften sind generell 40 Prozent der Ausschüttungen steuerfrei für Zwecke der Körperschaftsteuer und 20 Prozent für Zwecke der Gewerbesteuer. Für Körperschaften, die Lebens- oder Krankenversicherungsunternehmen sind und bei denen die Anteile den Kapitalanlagen zuzurechnen sind, oder die Kreditinstitute sind und bei denen die Anteile dem Handelsbuch zuzurechnen sind oder von denen mit dem Ziel der kurzfristigen Erzielung eines Eigenhandelserfolgs erworben wurden, sind 15 Prozent der Ausschüttungen steuerfrei für Zwecke der Körperschaftsteuer und 7,5 Prozent für Zwecke der Gewerbesteuer.

Die Ausschüttungen unterliegen i.d.R. dem Steuerabzug von 25 Prozent (zuzüglich Solidaritätszuschlag). Erfüllt der Fonds jedoch die steuerlichen Voraussetzungen für einen Aktienfonds, wird beim Steuerabzug die Teilfreistellung von 30 Prozent berücksichtigt. Erfüllt der Fonds die steuerlichen Voraussetzungen für einen Mischfonds, wird beim Steuerabzug die Teilfreistellung von 15 Prozent berücksichtigt.

### **Vorabpauschalen**

Die Vorabpauschale ist der Betrag, um den die Ausschüttungen des Fonds innerhalb eines Kalenderjahrs den Basisertrag für dieses Kalenderjahr unterschreiten. Der Basisertrag wird durch Multiplikation des Rücknahmepreises des Anteils zu Beginn eines Kalenderjahrs mit 70 Prozent des Basiszinses, der aus der langfristig erzielbaren Rendite öffentlicher Anleihen abgeleitet wird, ermittelt. Der Basisertrag ist auf den Mehrbetrag begrenzt, der sich zwischen dem ersten und dem letzten im Kalenderjahr festgesetzten Rücknahmepreis zuzüglich der Ausschüttungen innerhalb des Kalenderjahrs ergibt. Im Jahr des Erwerbs der Anteile vermindert sich die Vorabpauschale um ein Zwölftel für jeden vollen Monat, der dem Monat des Erwerbs vorangeht. Die Vorabpauschale gilt am ersten Werktag des folgenden Kalenderjahres als zugeflossen.

Vorabpauschalen sind grundsätzlich einkommen- bzw. Körperschaftsteuer- und gewerbsteuerpflichtig. Erfüllt der Fonds jedoch die steuerlichen Voraussetzungen für einen Aktienfonds, sind 60 Prozent der Vorabpauschalen steuerfrei für Zwecke der Einkommensteuer und 30 Prozent für Zwecke der Gewerbesteuer, wenn die Anteile von natürlichen Personen im Betriebsvermögen gehalten werden. Für steuerpflichtige Körperschaften sind generell 80 Prozent der Vorabpauschalen steuerfrei für Zwecke der Körperschaftsteuer und 40 Prozent für Zwecke der Gewerbesteuer. Für Körperschaften, die Lebens- oder Krankenversicherungsunternehmen sind und bei denen die Anteile den Kapitalanlagen zuzurechnen sind, oder die Kreditinstitute sind und bei denen die Anteile dem Handelsbuch zuzurechnen sind oder von denen mit dem Ziel der kurzfristigen Erzielung eines Eigenhandelserfolgs erworben wurden, sind 30 Prozent der Vorabpauschalen steuerfrei für Zwecke der Körperschaftsteuer und 15 Prozent für Zwecke der Gewerbesteuer.

Erfüllt der Fonds die steuerlichen Voraussetzungen für einen Mischfonds, sind 30 Prozent der Vorabpauschalen steuerfrei für Zwecke der Einkommensteuer und 15 Prozent für Zwecke der Gewerbesteuer, wenn die Anteile von natürlichen Personen im Betriebsvermögen gehalten werden. Für steuerpflichtige Körperschaften sind generell 40 Prozent der Vorabpauschalen steuerfrei für Zwecke der Körperschaftsteuer und 20 Prozent für Zwecke der Gewerbesteuer. Für Körperschaften, die Lebens- oder Krankenversicherungsunternehmen sind und bei denen die Anteile den Kapitalanlagen zuzurechnen sind, oder die Kreditinstitute sind und bei denen die Anteile dem Handelsbuch zuzurechnen sind oder von denen mit dem Ziel der kurzfristigen Erzielung eines Eigenhandelserfolgs erworben wurden, sind 15 Prozent der Vorab-

pauschalen steuerfrei für Zwecke der Körperschaftsteuer und 7,5 Prozent für Zwecke der Gewerbesteuer.

Die Vorabpauschalen unterliegen i.d.R. dem Steuerabzug von 25 Prozent (zuzüglich Solidaritätszuschlag). Erfüllt der Fonds jedoch die steuerlichen Voraussetzungen für einen Aktienfonds, wird beim Steuerabzug die Teilfreistellung von 30 Prozent berücksichtigt. Erfüllt der Fonds die steuerlichen Voraussetzungen für einen Mischfonds erfüllt, wird beim Steuerabzug die Teilfreistellung von 15 Prozent berücksichtigt.

### **Veräußerungsgewinne auf Anlegerebene**

Gewinne aus der Veräußerung der Anteile unterliegen grundsätzlich der Einkommen- bzw. Körperschaftsteuer und der Gewerbesteuer. Bei der Ermittlung des Veräußerungsgewinns ist der Gewinn um die während der Besitzzeit angesetzten Vorabpauschalen zu mindern.

Erfüllt der Fonds jedoch die steuerlichen Voraussetzungen für einen Aktienfonds, sind 60 Prozent der Veräußerungsgewinne steuerfrei für Zwecke der Einkommensteuer und 30 Prozent für Zwecke der Gewerbesteuer, wenn die Anteile von natürlichen Personen im Betriebsvermögen gehalten werden. Für steuerpflichtige Körperschaften sind generell 80 Prozent der Veräußerungsgewinne steuerfrei für Zwecke der Körperschaftsteuer und 40 Prozent für Zwecke der Gewerbesteuer. Für Körperschaften, die Lebens- oder Krankenversicherungsunternehmen sind und bei denen die Anteile den Kapitalanlagen zuzurechnen sind, oder die Kreditinstitute sind und bei denen die Anteile dem Handelsbuch zuzurechnen sind oder von denen mit dem Ziel der kurzfristigen Erzielung eines Eigenhandelserfolgs erworben wurden, sind 30 Prozent der Veräußerungsgewinne steuerfrei für Zwecke der Körperschaftsteuer und 15 Prozent für Zwecke der Gewerbesteuer.

Erfüllt der Fonds die steuerlichen Voraussetzungen für einen Mischfonds, sind 30 Prozent der Veräußerungsgewinne steuerfrei für Zwecke der Einkommensteuer und 15 Prozent für Zwecke der Gewerbesteuer, wenn die Anteile von natürlichen Personen im Betriebsvermögen gehalten werden. Für steuerpflichtige Körperschaften sind generell 40 Prozent der Veräußerungsgewinne steuerfrei für Zwecke der Körperschaftsteuer und 20 Prozent für Zwecke der Gewerbesteuer. Für Körperschaften, die Lebens- oder Krankenversicherungsunternehmen sind und bei denen die Anteile den Kapitalanlagen zuzurechnen sind, oder die Kreditinstitute sind und bei denen die Anteile dem Handelsbuch zuzurechnen sind oder von denen mit dem Ziel der kurzfristigen Erzielung eines Eigenhandelserfolgs erworben wurden, sind 15 Prozent der Veräußerungsgewinne steuerfrei für Zwecke der Körperschaftsteuer und 7,5 Prozent für Zwecke der Gewerbesteuer.

Die Gewinne aus der Veräußerung der Anteile unterliegen i.d.R. keinem Steuerabzug.

### **Negative steuerliche Erträge**

Eine direkte Zurechnung der negativen steuerlichen Erträge auf den Anleger ist nicht möglich.

### **Abwicklungsbesteuerung**

Während der Abwicklung des Fonds gelten Ausschüttungen nur insoweit als Ertrag, wie in ihnen der Wertzuwachs eines Kalenderjahres enthalten ist.

### **Steuerausländer**

Verwahrt ein Steuerausländer die Fondsanteile im Depot bei einer inländischen depotführenden Stelle, wird vom Steuerabzug auf Ausschüttungen, Vorabpauschalen und Gewinne aus der Veräußerung der Anteile Abstand genommen, sofern er seine steuerliche Ausländereigenschaft nachweist. Sofern die Ausländereigenschaft der depotführenden Stelle nicht bekannt bzw. nicht rechtzeitig nachgewiesen wird, ist der ausländische Anleger gezwungen, die Erstattung des Steuerabzugs entsprechend der Abgabenordnung (§ 37 Abs. 2 AO) zu beantragen. Zuständig ist das für die depotführende Stelle zuständige Finanzamt.

### **Solidaritätszuschlag**

Auf den auf Ausschüttungen, Vorabpauschalen und Gewinnen aus der Veräußerung von Anteilen abzuführenden Steuerabzug ist ein Solidaritätszuschlag in Höhe von 5,5 Prozent zu erheben. Der Solidaritätszuschlag ist bei der Einkommensteuer und Körperschaftsteuer anrechenbar.

### **Kirchensteuer**

Soweit die Einkommensteuer bereits von einer inländischen depotführenden Stelle (Abzugsverpflichteter) durch den Steuerabzug erhoben wird, wird die darauf entfallende Kirchensteuer nach dem Kirchensteuersatz der Religionsgemeinschaft, der der Kirchensteuerpflichtige angehört, regelmäßig als Zuschlag zum Steuerabzug erhoben. Die Abzugsfähigkeit der Kirchensteuer als Sonderausgabe wird bereits beim Steuerabzug mindernd berücksichtigt.

### **Ausländische Quellensteuer**

Auf die ausländischen Erträge des Fonds wird teilweise in den Herkunftsländern Quellensteuer einbehalten. Diese Quellensteuer kann bei den Anlegern nicht steuermindernd berücksichtigt werden.

## **Folgen der Verschmelzung von Sondervermögen**

In den Fällen der Verschmelzung eines inländischen Sondervermögens auf ein anderes inländisches Sondervermögen kommt es weder auf der Ebene der Anleger noch auf der Ebene der beteiligten Sondervermögen zu einer Aufdeckung von stillen Reserven, d.h. dieser Vorgang ist steuerneutral. Das Gleiche gilt für die Übertragung aller Vermögensgegenstände eines inländischen Sondervermögens auf eine inländische Investmentaktiengesellschaft mit veränderlichem Kapital oder ein Teilgesellschaftsvermögen einer inländischen Investmentaktiengesellschaft mit veränderlichem Kapital. Erhalten die Anleger des übertragenden Sondervermögens eine im Verschmelzungsplan vorgesehene Barzahlung (§ 190 Abs. 2 Nr. 2 KAGB), ist diese wie eine Ausschüttung zu behandeln.

## **Automatischer Informationsaustausch in Steuersachen**

Die Bedeutung des automatischen Austauschs von Informationen zur Bekämpfung von grenzüberschreitendem Steuerbetrug und grenzüberschreitender Steuerhinterziehung hat auf internationaler Ebene in den letzten Jahren stark zugenommen. Die OECD hat daher im Auftrag der G20 in 2014 einen globalen Standard für den automatischen Informationsaustausch über Finanzkonten in Steuersachen veröffentlicht (Common Reporting Standard, im Folgenden „CRS“). Der CRS wurde von mehr als 90 Staaten (teilnehmende Staaten) im Wege eines multilateralen Abkommens vereinbart. Außerdem wurde er Ende 2014 mit der Richtlinie 2014/107/EU des Rates vom 9. Dezember 2014 in die Richtlinie 2011/16/EU bezüglich der Verpflichtung zum automatischen Austausch von Informationen im Bereich der Besteuerung integriert. Die teilnehmenden Staaten (alle Mitgliedstaaten der EU sowie etliche Drittstaaten) wenden den CRS grundsätzlich ab 2016 mit Meldepflichten ab 2017 an. Lediglich einzelnen Staaten (z.B. Österreich und der Schweiz) wird es gestattet, den CRS ein Jahr später anzuwenden. Deutschland hat den CRS mit dem Finanzkonten-Informationsaustauschgesetz vom 21. Dezember 2015 in deutsches Recht umgesetzt und wendet diesen ab 2016 an.

Mit dem CRS werden meldende Finanzinstitute (im Wesentlichen Kreditinstitute) dazu verpflichtet, bestimmte Informationen über ihre Kunden einzuholen. Handelt es sich bei den Kunden (natürliche Personen oder Rechtsträger) um in anderen teilnehmenden Staaten ansässige meldepflichtige Personen (dazu zählen nicht z.B. börsennotierte Kapitalgesellschaften oder Finanzinstitute), werden deren Konten und Depots als meldepflichtige Konten eingestuft. Die meldenden Finanzinstitute werden dann für jedes meldepflichtige Konto bestimmte Informationen an ihre Heimatsteuerbehörde übermitteln. Diese übermittelt die Informationen dann an die Heimatsteuerbehörde des Kunden.

Bei den zu übermittelnden Informationen handelt es sich im Wesentlichen um die persönlichen Daten des meldepflichtigen Kunden (Name; Anschrift; Steueridentifikationsnummer; Geburtsdatum und Geburtsort (bei natürlichen Personen); Ansässigkeitsstaat) sowie um Informationen zu den Konten und Depots (z.B. Kontonummer; Kontosaldo oder Kontowert; Gesamtbetrag der Erträge wie Zinsen, Dividenden oder Ausschüttungen von Investmentfonds; Gesamtbruttoerlöse aus der Veräußerung oder Rückgabe von Finanzvermögen (einschließlich Fondsanteilen)).

Konkret betroffen sind folglich meldepflichtige Anleger, die ein Konto und/oder Depot bei einem Kreditinstitut unterhalten, das in einem teilnehmenden Staat ansässig ist. Daher werden deutsche Kreditinstitute Informationen über Anleger, die in anderen teilnehmenden Staaten ansässig sind, an das Bundeszentralamt für Steuern melden, das die Informationen an die jeweiligen Steuerbehörden der Ansässigkeitsstaaten der Anleger weiterleitet. Entsprechend werden Kreditinstitute in anderen teilnehmenden Staaten Informationen über Anleger, die in Deutschland ansässig sind, an ihre jeweilige Heimatsteuerbehörde melden, die die Informationen an das Bundeszentralamt für Steuern weiterleitet. Zuletzt ist es denkbar, dass in anderen teilnehmenden Staaten ansässige Kreditinstitute Informationen über Anleger, die in wiederum anderen teilnehmenden Staaten ansässig sind, an ihre jeweilige Heimatsteuerbehörde melden, die die Informationen an die jeweiligen Steuerbehörden der Ansässigkeitsstaaten der Anleger weiterleitet.

## **Rechtliche Hinweise**

Diese steuerlichen Hinweise sollen einen Überblick über die steuerlichen Folgen der Fondsanlage vermitteln. Sie können nicht alle steuerlichen Aspekte behandeln, die sich aus der individuellen Situation des Anlegers ergeben können. Interessierten Anlegern empfehlen wir, sich durch einen Angehörigen der steuerberatenden Berufe über die steuerlichen Folgen des Fondsinvestments beraten zu lassen.

Die steuerlichen Ausführungen basieren auf der derzeit bekannten Rechtslage. Es kann keine Gewähr dafür übernommen werden, dass sich die steuerrechtliche Beurteilung durch Gesetzgebung, Rechtsprechung oder Erlasse der Finanzverwaltung nicht ändert. Solche Änderungen können auch rückwirkend eingeführt werden und die oben beschriebenen steuerrechtlichen Folgen nachteilig beeinflussen.

## Steuerliche Behandlung

Deka Investment GmbH

Deka-Multimanager ausgewogen CF

ISIN		DE000DK2J8Q5			
WKN		DK2J8Q			
Besteuerungsgrundlagen für den Zeitraum von / bis		1. November 2017 bis 31. Dezember 2017			
Thesaurierung per		31. Dezember 2017			
		Privat- vermögen	Betriebs- vermögen		
			ESTG	KStG	
	<b>Ausschüttung <sup>1)</sup></b>	<b>EUR je Anteil</b>	-,-	-,-	-,-
InvStG § 5 Abs. 1 Satz 1 Nr. 1a	<b>Ausschüttung nach Investmentsteuergesetz <sup>2)</sup></b>	<b>EUR je Anteil</b>	-,-	-,-	-,-
InvStG § 5 Abs. 1 Satz 1 Nr. 1a, aa	<b>In der Ausschüttung enthaltene ausschüttungsgleiche Erträge aus Vorjahren</b>	<b>EUR je Anteil</b>	0,0000	0,0000	0,0000
InvStG § 5 Abs. 1 Satz 1 Nr. 1a, bb	<b>In der Ausschüttung enthaltene Substanzbeträge</b>	<b>EUR je Anteil</b>	0,0000	0,0000	0,0000
InvStG § 5 Abs. 1 Satz 1 Nr. 1b	<b>Ausgeschüttete Erträge <sup>3)</sup></b>	<b>EUR je Anteil</b>	-,-	-,-	-,-
	<b>Thesaurierung netto <sup>4)</sup></b>	<b>EUR je Anteil</b>	0,0000	0,0000	0,0000
InvStG § 5 Abs. 1 Satz 1 Nr. 2 i. V. m. Nr. 1a und b	<b>Thesaurierung brutto</b> (Betrag der ausschüttungsgleichen Erträge) <sup>5)</sup>	<b>EUR je Anteil</b>	0,0216	0,0216	0,0216
	Zinsen und sonstige Erträge	EUR je Anteil	0,0003	0,0003	0,0003
	Dividenden nach § 8b Abs. 1 KStG bzw. § 3 Nr. 40 EStG	EUR je Anteil	0,0213	0,0213	-,-
	Dividenden nicht nach § 8b Abs. 1 KStG (Streubesitzdividende)	EUR je Anteil	-,-	-,-	0,0213
	Ausländische DBA befreite Einkünfte	EUR je Anteil	-,-	-,-	-,-
	Veräußerungsgewinne nach § 8b KStG bzw. § 3 Nr. 40 EStG	EUR je Anteil	-,-	-,-	-,-
	Sonstige Veräußerungsgewinne	EUR je Anteil	-,-	-,-	-,-
	<b>Summe Erträge</b>	<b>EUR je Anteil</b>	<b>0,0216</b>	<b>0,0216</b>	<b>0,0216</b>
	<b>Im Betrag der ausgeschütteten bzw. ausschüttungsgleichen Erträge enthalten:</b>				
InvStG § 5 Abs. 1 Satz 1 Nr. 1c, aa	Erträge i. S. d. § 2 Abs. 2 Satz 1 InvStG i. V. m. § 3 Nr. 40 EStG oder im Fall des § 16 InvStG i. V. m. § 8b Abs. 1 KStG (Bruttoertrag Dividenden)	EUR je Anteil	-,-	0,0213	-,-
InvStG § 5 Abs. 1 Satz 1 Nr. 1c, bb	Veräußerungsgewinne i. S. d. § 2 Abs. 2 Satz 2 InvStG i. V. m. § 8 Abs. 2 KStG oder § 3 Nr. 40 EStG	EUR je Anteil	-,-	0,0000	0,0000
InvStG § 5 Abs. 1 Satz 1 Nr. 1c, cc	Erträge i. S. d. § 2 Abs. 2a InvStG (Zinsanteil i. S. d. § 4h EStG)	EUR je Anteil	-,-	0,0000	0,0000
InvStG § 5 Abs. 1 Satz 1 Nr. 1c, dd	Steuerfreie Veräußerungsgewinne i. S. d. § 2 Abs. 3 Nr. 1 Satz 1 InvStG in der am 31.12.2008 anzuwendenden Fassung	EUR je Anteil	0,0000	-,-	-,-
InvStG § 5 Abs. 1 Satz 1 Nr. 1c, ee	Erträge i. S. d. § 2 Abs. 3 Nr. 1 Satz 2 InvStG in der am 31.12.2008 anzuwendenden Fassung, soweit die Erträge nicht Kapitalerträge i. S. d. § 20 EStG sind	EUR je Anteil	0,0000	-,-	-,-
InvStG § 5 Abs. 1 Satz 1 Nr. 1c, ff	Steuerfreie Veräußerungsgewinne i. S. d. § 2 Abs. 3 InvStG in der ab dem 01.01.2009 anzuwendenden Fassung	EUR je Anteil	0,0000	-,-	-,-
InvStG § 5 Abs. 1 Satz 1 Nr. 1c, gg	Ausländische DBA befreite Einkünfte i. S. d. § 4 Abs. 1 InvStG	EUR je Anteil	0,0000	0,0000	0,0000
InvStG § 5 Abs. 1 Satz 1 Nr. 1c, hh	in Doppelbuchstabe gg enthaltene Einkünfte, die nicht dem Progressionsvorbehalt unterliegen	EUR je Anteil	0,0000	0,0000	-,-
InvStG § 5 Abs. 1 Satz 1 Nr. 1c, ii	Einkünfte i. S. d. § 4 Abs. 2 InvStG, für die kein Abzug nach Abs. 4 vorgenommen wurde (ausländische Einkünfte mit anrechenbarer bzw. fiktiv anrechenbarer Quellensteuer)	EUR je Anteil	0,0107	0,0107	0,0107
InvStG § 5 Abs. 1 Satz 1 Nr. 1c, jj	in Doppelbuchstabe ii enthaltene Einkünfte, auf die § 2 Abs. 2 InvStG i. V. m. § 8b Abs. 2 KStG oder § 3 Nr. 40 EStG oder im Fall des § 16 InvStG i. V. m. § 8b Abs. 1 KStG anzuwenden ist	EUR je Anteil	-,-	0,0104	-,-
InvStG § 5 Abs. 1 Satz 1 Nr. 1c, kk	in Doppelbuchstabe ii enthaltene Einkünfte mit Anrechnung fiktiver Quellensteuer	EUR je Anteil	0,0000	0,0000	0,0000
InvStG § 5 Abs. 1 Satz 1 Nr. 1c, ll	in Doppelbuchstabe kk enthaltene Einkünfte, auf die § 2 Abs. 2 InvStG i. V. m. § 8b Abs. 2 KStG oder § 3 Nr. 40 EStG oder im Fall des § 16 InvStG i. V. m. § 8b Abs. 1 KStG anzuwenden ist	EUR je Anteil	-,-	0,0000	-,-
InvStG § 5 Abs. 1 Satz 1 Nr. 1c, mm	Erträge i. S. d. § 21 Abs. 22 Satz 4 InvStG i. V. m. § 8b Abs. 1 KStG	EUR je Anteil	-,-	-,-	0,0000
InvStG § 5 Abs. 1 Satz 1 Nr. 1c, nn	in Doppelbuchstabe ii enthaltene Einkünfte i. S. d. § 21 Abs. 22 Satz 4 dieses Gesetzes, auf die § 2 Abs. 2 dieses Gesetzes in der am 20. März 2013 geltenden Fassung i. V. m. § 8b Abs. 1 KStG anzuwenden ist	EUR je Anteil	-,-	-,-	0,0000
InvStG § 5 Abs. 1 Satz 1 Nr. 1c, oo	in Doppelbuchstabe kk enthaltene Einkünfte i. S. d. § 21 Abs. 22 Satz 4 dieses Gesetzes, auf die § 2 Abs. 2 dieses Gesetzes in der am 20. März 2013 geltenden Fassung i. V. m. § 8b Abs. 1 KStG anzuwenden ist	EUR je Anteil	-,-	-,-	0,0000
InvStG § 5 Abs. 1 Satz 1 Nr. 1d	den zur Anrechnung von Kapitalertragsteuer berechtigenden Teil der Ausschüttung bzw. ausschüttungsgleichen Erträge				
InvStG § 5 Abs. 1 Satz 1 Nr. 1d, aa	im Sinne von § 7 Abs. 1 und 2 InvStG <sup>6)</sup>	EUR je Anteil	0,0167	0,0167	0,0167
InvStG § 5 Abs. 1 Satz 1 Nr. 1d, bb	im Sinne von § 7 Abs. 3 InvStG <sup>6)</sup>	EUR je Anteil	0,0049	0,0049	0,0049
InvStG § 5 Abs. 1 Satz 1 Nr. 1d, cc	in Doppelbuchstabe aa enthaltene Erträge im Sinne von § 7 Abs. 1 Satz 4 <sup>6)</sup>	EUR je Anteil	-,-	0,0167	0,0167
InvStG § 5 Abs. 1 Satz 1 Nr. 1f	Betrag der ausländischen Steuer, der auf die in den ausgeschütteten Erträgen enthaltenen Einkünfte i. S. d. § 4 Abs. 2 InvStG entfällt und				
InvStG § 5 Abs. 1 Satz 1 Nr. 1f, aa	nach § 4 Abs. 2 InvStG i. V. m. § 32d Abs. 5 oder § 34c Abs. 1 EStG oder einem Abkommen zur Vermeidung der Doppelbesteuerung anrechenbar ist, wenn kein Abzug nach § 4 Abs. 4 InvStG vorgenommen wurde <sup>7)</sup>	EUR je Anteil	0,0027	0,0102	0,0102
InvStG § 5 Abs. 1 Satz 1 Nr. 1f, bb	in Doppelbuchstabe aa enthalten ist und auf Einkünfte entfällt, auf die § 2 Abs. 2 InvStG i. V. m. § 8b Abs. 2 KStG oder § 3 Nr. 40 EStG oder im Fall des § 16 InvStG i. V. m. § 8b Abs. 1 KStG anzuwenden ist <sup>7)</sup>	EUR je Anteil	-,-	0,0101	-,-
InvStG § 5 Abs. 1 Satz 1 Nr. 1f, cc	nach § 4 Abs. 2 InvStG i. V. m. § 34c Abs. 3 EStG abziehbar, wenn kein Abzug nach § 4 Abs. 4 InvStG vorgenommen wurde <sup>7)</sup>	EUR je Anteil	0,0000	0,0000	0,0000

## Steuerliche Behandlung

Deka Investment GmbH

Deka-Multimanager ausgewogen CF

ISIN		DE000DK2J8Q5			
WKN		DK2J8Q			
Besteuerungsgrundlagen für den Zeitraum von / bis		1. November 2017 bis 31. Dezember 2017			
Thesaurierung per		31. Dezember 2017			
		Privat-	Betriebs-		
		vermögen	EstG	vermögen	KStG
InvStG § 5 Abs. 1 Satz 1 Nr. 1f, dd	in Doppelbuchstabe cc enthalten ist und auf Einkünfte entfällt, auf die § 2 Abs. 2 InvStG i. V. m. § 8b Abs. 2 KStG oder § 3 Nr. 40 EStG oder im Fall des § 16 InvStG i. V. m. § 8b Abs. 1 KStG anzuwenden ist <sup>7)</sup>	EUR je Anteil	-,-	0,0000	-,-
InvStG § 5 Abs. 1 Satz 1 Nr. 1f, ee	nach einem Abkommen zur Vermeidung der Doppelbesteuerung als gezahlt gilt und nach § 4 Abs. 2 i. V. m. diesem Abkommen anrechenbar ist <sup>7)8)</sup>	EUR je Anteil	0,0000	0,0000	0,0000
InvStG § 5 Abs. 1 Satz 1 Nr. 1f, ff	in Doppelbuchstabe ee enthalten ist und auf Einkünfte entfällt, auf die § 2 Abs. 2 InvStG i. V. m. § 8b Abs. 2 KStG oder § 3 Nr. 40 EStG oder im Fall des § 16 InvStG i. V. m. § 8b Abs. 1 KStG anzuwenden ist <sup>7)</sup>	EUR je Anteil	-,-	0,0000	-,-
InvStG § 5 Abs. 1 Satz 1 Nr. 1f, gg	in Doppelbuchstabe aa enthalten ist und auf Einkünfte i. S. d. § 21 Abs. 22 Satz 4 dieses Gesetzes entfällt, auf die § 2 Abs. 2 dieses Gesetzes in der am 20. März 2013 geltenden Fassung i. V. m. § 8b Abs. 1 KStG anzuwenden ist <sup>7)</sup>	EUR je Anteil	-,-	-,-	0,0000
InvStG § 5 Abs. 1 Satz 1 Nr. 1f, hh	in Doppelbuchstabe cc enthalten ist und auf Einkünfte i. S. d. § 21 Abs. 22 Satz 4 dieses Gesetzes entfällt, auf die § 2 Abs. 2 dieses Gesetzes in der am 20. März 2013 geltenden Fassung i. V. m. § 8b Abs. 1 KStG anzuwenden ist <sup>7)</sup>	EUR je Anteil	-,-	-,-	0,0000
InvStG § 5 Abs. 1 Satz 1 Nr. 1f, ii	in Doppelbuchstabe ee enthalten ist und auf Einkünfte i. S. d. § 21 Abs. 22 Satz 4 dieses Gesetzes entfällt, auf die § 2 Abs. 2 dieses Gesetzes in der am 20. März 2013 geltenden Fassung i. V. m. § 8b Abs. 1 KStG anzuwenden ist <sup>7)</sup>	EUR je Anteil	-,-	-,-	0,0000
InvStG § 5 Abs. 1 Satz 1 Nr. 1g	Absetzung für Abnutzung oder Substanzverringerung	EUR je Anteil	0,0000	0,0000	0,0000
InvStG § 5 Abs. 1 Satz 1 Nr. 1h	Im Geschäftsjahr gezahlte Quellensteuer, vermindert um die erstattete Quellensteuer des Geschäftsjahres oder früherer Geschäftsjahre	EUR je Anteil	0,0000	0,0000	0,0000
	Betrag der nichtabziehbaren Werbungskosten i. S. d. § 3 Abs. 3 Satz 2 Nr. 2 InvStG i. d. F. vom 26. Juni 2013	EUR je Anteil	0,0000	0,0000	0,0000
	davon nichtabziehbare Werbungskosten auf Zinsen und sonstige Erträge	EUR je Anteil	0,0000	0,0000	0,0000
	davon nichtabziehbare Werbungskosten auf Dividenden nach § 8b KStG bzw. § 3 Nr. 40 EStG	EUR je Anteil	0,0000	0,0000	0,0000
<b>Sonstige Hinweise</b>					
	In den steuerpflichtigen Erträgen enthaltene Zielfondserträge, die ausschließlich steuerlich zu berücksichtigen sind (Thesaurierungen und Zwischengewinne)	EUR je Anteil	-,-	-,-	-,-
	davon ausländische DBA befreite Einkünfte	EUR je Anteil	-,-	-,-	-,-
	davon Zinsen und sonstige Erträge	EUR je Anteil	-,-	-,-	-,-
	davon Dividenden nach § 8b KStG bzw. § 3 Nr. 40 EStG	EUR je Anteil	-,-	-,-	-,-
	Erstattete Quellensteuerrückvergütungen aus Vorjahren für Zinsen und sonstige Erträge	EUR je Anteil	-,-	-,-	-,-
	Erstattete Quellensteuerrückvergütungen aus Vorjahren für Dividenden nach § 8b KStG bzw. § 3 Nr. 40 EStG	EUR je Anteil	-,-	-,-	-,-
	Tatsächlich abgezogene ausländische Quellensteuer auf Zinsen und sonstige Erträge	EUR je Anteil	-,-	-,-	-,-
	Tatsächlich abgezogene ausländische Quellensteuer auf Dividenden nach § 8b KStG bzw. § 3 Nr. 40 EStG	EUR je Anteil	-,-	-,-	-,-

<sup>1)</sup> Betrag, der dem Anleger tatsächlich gezahlt oder gutgeschrieben wird, einschließlich Kapitalertragsteuer nach § 7 Abs. 3 InvStG.

<sup>2)</sup> Betrag, der dem Anleger tatsächlich gezahlt oder gutgeschrieben wird, einschließlich Kapitalertragsteuer nach § 7 Abs. 3 InvStG, jedoch vor Abzug der ausländischen Quellensteuer.

<sup>3)</sup> Enthalten sind: Steuerbare Erträge vor Abzug der im Ausland einbehaltenen Quellensteuer. Ausschüttungsgleiche Erträge aus Vorjahren und Substanzbeträge sind nicht enthalten.

<sup>4)</sup> Netto-Betrag der ausschüttungsgleichen Erträge, die dem Anleger als steuerbar zugeordnet werden, obwohl sie nicht ausgeschüttet werden. Kapitalertragsteuern, Solidaritätszuschlag, Zielfondserträge, die ausschließlich steuerlich zu berücksichtigen sind und steuerlich nicht abzugsfähige Werbungskosten sind hier abgezogen.

<sup>5)</sup> Brutto-Betrag der ausschüttungsgleichen Erträge, die dem Anleger als steuerbar zugeordnet werden, obwohl sie nicht ausgeschüttet werden. Kapitalertragsteuern, Solidaritätszuschlag und ausländische Quellensteuern sind hier nicht abgezogen.

<sup>6)</sup> Sämtliche Angaben erfolgen ohne Berücksichtigung der individuellen steuerlichen Situation des Anlegers. Bei Depotverwahrung und rechtzeitiger Vorlage einer NV-Bescheinigung des Finanzamtes oder eines Freistellungsauftrages erfolgt unter bestimmten Voraussetzungen entweder kein Einbehalt von den Steuerabzugsbeträgen oder eine ggf. teilweise Erstattung bereits einbehaltener Steuer. Für die Anrechnung im Rahmen der Steuererklärung sind deshalb die Angaben in der Steuerbescheinigung maßgeblich.

<sup>7)</sup> Die Anrechnung erfolgt gemäß § 34c EStG bzw. § 26 KStG auf den Teil der deutschen Einkommen- bzw. Körperschaftsteuer, der auf die ausländischen Einkünfte entfällt.

<sup>8)</sup> Nicht in den Werten gemäß § 5 Abs. 1 Satz 1 f, aa enthalten.



# Informationen der Verwaltung.

## **Das DekaBank Depot – Service rund um Ihre Investmentfonds –**

Mit dem DekaBank Depot bieten wir Ihnen die kostengünstige Möglichkeit, verschiedene Investmentfonds Ihrer Wahl in einem einzigen Depot und mit einem Freistellungsauftrag verwahren zu lassen. Hierfür steht Ihnen ein Fondsuniversum von rund 1.000 Fonds der Deka-Gruppe und international renommierter Kooperationspartner zur Verfügung. Das Spektrum eignet sich zur Realisierung der unterschiedlichsten Anlagekonzepte. So können Sie zum Vermögensaufbau aus mehreren Alternativen wählen, unter anderem:

- Für Investmentfonds-Anleger, die regelmäßig sparen möchten, eignet sich der individuell zu gestaltende Deka-FondsSparplan ab einer Mindestanlage von 25,- Euro. Im Rahmen eines auf die eigenen Bedürfnisse abgestimmten Deka-Auszahlplans lässt sich das so aufgebaute Vermögen später gezielt nutzen.
- Für alle, die regelmäßig für ein Kind sparen möchten, ist der Deka-JuniorPlan besonders geeignet. Mit Beträgen ab monatlich 25,- Euro wird für den Vermögensaufbau chancenreich und breit gestreut in Investmentfonds angelegt und dank eines professionellen Anlagemanagements langfristig hohe Ertragsmöglichkeiten genutzt sowie Risiken im Vergleich zu Anlagen in Einzeltiteln spürbar reduziert.
- Für den systematischen und flexiblen Vermögensaufbau – insbesondere im Rahmen der privaten Altersvorsorge – können Sie zwischen zwei Varianten wählen:
  - Deka-ZukunftsPlan: Die individuelle Vorsorgelösung mit intelligentem Anlagekonzept – auch mit Riester-Förderung.
  - Deka-BasisRente: Kombiniert als Rürup-Lösung die Vorteile einer staatlich geförderten Investmentanlage mit dem Wachstumspotenzial einer optimierten Vermögensstruktur.

Für die Auftragserteilung können Sie verschiedene Wege nutzen, z.B. Post, Telefon oder Internet über unsere Webpräsenz [www.deka.de](http://www.deka.de)

Auskünfte rund um das DekaBank Depot und Fondsinformationen erhalten Sie über unser Service-Telefon unter der Nummer (0 69) 7147-652. Sie erreichen uns montags bis freitags von 8.00 Uhr bis 18.00 Uhr.

# Ihre Partner in der Sparkassen-Finanzgruppe.

## Verwaltungsgesellschaft

Deka Investment GmbH  
Mainzer Landstraße 16  
60325 Frankfurt

### Rechtsform

Gesellschaft mit beschränkter Haftung

### Sitz

Frankfurt am Main

### Gründungsdatum

17. Mai 1995; die Gesellschaft übernahm das Investmentgeschäft der am 17. August 1956 gegründeten Deka Deutsche Kapitalanlagegesellschaft mbH.

### Eigenkapitalangaben

gezeichnetes und eingezahltes Kapital: EUR 10,2 Mio.  
Eigenmittel: EUR 93,2 Mio.  
(Stand: 31. Dezember 2017)

### Alleingesellschafterin

DekaBank Deutsche Girozentrale  
Mainzer Landstraße 16  
60325 Frankfurt

## Aufsichtsrat

### Vorsitzender

Michael Rüdiger  
Vorsitzender des Vorstandes der DekaBank Deutsche Girozentrale, Frankfurt am Main  
Vorsitzender des Aufsichtsrates der Deka Vermögensmanagement GmbH, Berlin  
Mitglied des Aufsichtsrates der Deka Immobilien GmbH, Frankfurt am Main

### Stellvertretende Vorsitzende

Manuela Better  
Mitglied des Vorstandes der DekaBank Deutsche Girozentrale, Frankfurt am Main;  
Stellvertretende Vorsitzende des Aufsichtsrates der Deka Vermögensmanagement GmbH, Berlin  
und der  
Deka Immobilien GmbH, Frankfurt am Main  
und der  
Deka Immobilien Investment GmbH, Frankfurt am Main  
und der  
WestInvest Gesellschaft für Investmentfonds mbH, Düsseldorf  
und der  
S Broker AG & Co. KG, Wiesbaden;

Mitglied des Verwaltungsrates der DekaBank  
Deutsche Girozentrale Luxembourg S.A., Luxemburg;  
Mitglied des Aufsichtsrates der S Broker Management AG,  
Wiesbaden

### Mitglieder

Dr. Fritz Becker, Wehrheim

Joachim Hoof

Vorsitzender des Vorstandes der Ostsächsischen Sparkasse Dresden, Dresden

Jörg Münning

Vorsitzender des Vorstandes der LBS Westdeutsche Landesbausparkasse, Münster

Peter Scherkamp, München

(Stand 10. April 2018)

## Geschäftsführung

Stefan Keitel (Vorsitzender)  
Mitglied des Aufsichtsrates der  
Deka Vermögensmanagement GmbH, Berlin

Thomas Ketter

Mitglied der Geschäftsführung der  
Deka Vermögensmanagement GmbH, Frankfurt am Main

Dr. Ulrich Neugebauer

Mitglied des Aufsichtsrates der S-PensionsManagement GmbH, Köln  
und der  
Sparkassen Pensionsfonds AG, Köln  
und der  
Sparkassen Pensionskasse AG, Köln

Michael Schmidt

Thomas Schneider

Vorsitzender des Aufsichtsrates der Deka International S.A., Luxemburg  
Mitglied des Aufsichtsrates der International Fund Management S.A., Luxemburg  
Mitglied der Geschäftsführung der  
Deka Vermögensmanagement GmbH, Frankfurt am Main

(Stand 01. Oktober 2018)

## **Abschlussprüfer der Gesellschaft und der von ihr verwalteten Sondervermögen**

KPMG AG Wirtschaftsprüfungsgesellschaft  
The Squaire  
Am Flughafen  
60549 Frankfurt am Main

## **Verwahrstelle**

DekaBank Deutsche Girozentrale  
Mainzer Landstraße 16  
60325 Frankfurt

## **Rechtsform**

Anstalt des öffentlichen Rechts

## **Sitz**

Frankfurt am Main und Berlin

## **Eigenkapital**

gezeichnetes und eingezahltes Kapital:	EUR 270,5 Mio.
Eigenmittel:	EUR 5.492 Mio.

(Stand: 31. Dezember 2017)

## **Haupttätigkeit**

Giro-, Einlagen- und Kreditgeschäft sowie Wertpapiergeschäft

Die vorstehenden Angaben werden in den Jahres- und Halbjahresberichten jeweils aktualisiert.



**Deka Investment GmbH**

Mainzer Landstraße 16  
60325 Frankfurt  
Postfach 11 05 23  
60040 Frankfurt

Telefon: (0 69) 71 47 - 0  
Telefax: (0 69) 71 47 - 19 39  
[www.deka.de](http://www.deka.de)