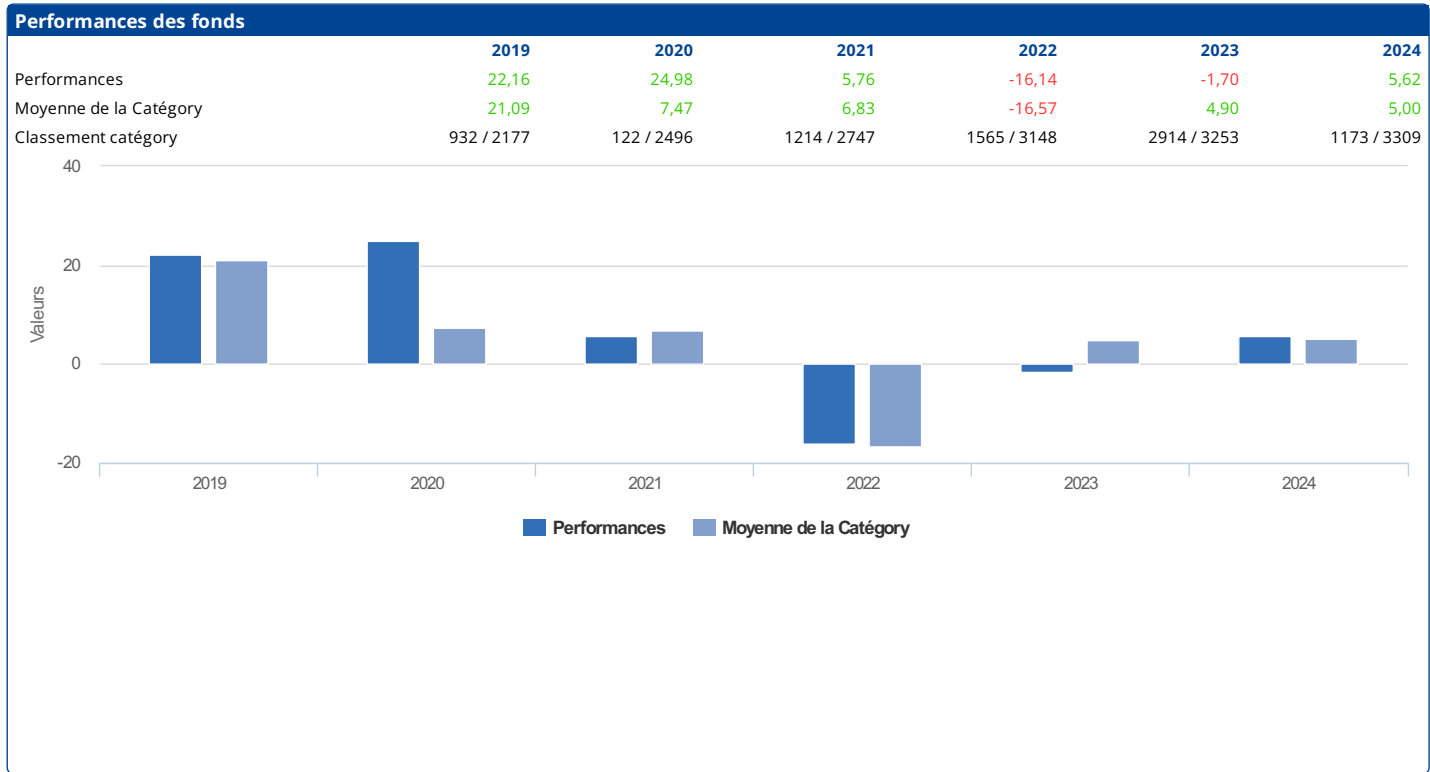


Prix	+/-	Date	Sur 1 an
43,81 EUR	-0,18	05/04/2024	<div><div></div></div> 38,7144,60

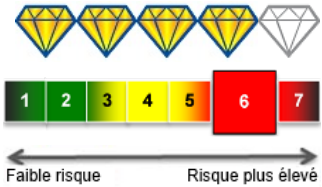
Institution d'investissement	
Gestionnaire	Schroder Investment Management (Europe) S.A
Contact	5, rue Höhenhof 1736
Ville	Senningerberg
Tel/Fax	+352 341 342 202
Website	www.schroders.lu

Information Général	
ISIN	LU0248172537
Type de fonds	Capitalisation
Fréquence de cotation	quotidienne
Devise	EUR
Devise de référence	USD
Date de constitution	09/01/2004
Manager	Louisa Lo
Nature juridique	Société d'investissement de droit Luxembourgeois
UCITS	Oui
Fin année fiscale	31/12/2023
Total de l'actif net	377 404 367,94 EUR
Souscription initiale min.	1 000,00 EUR

Frais	
Frais d'entrée	5,00 %
Frais de sortie	0,00 %
Frais de gestion	1,50 %
Frais courants	1,84 %



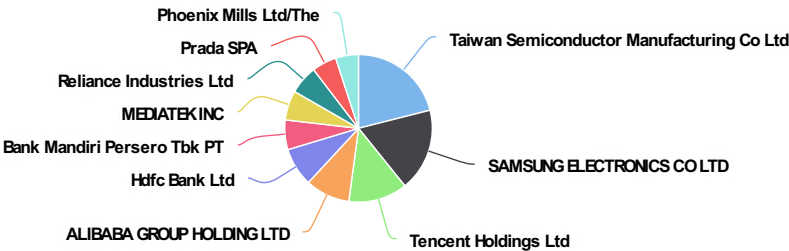
Ratios des fonds	Période	YTD	1 mois	6 mois	1 ans	3 ans	5 ans
Performance Schroder International Selection Fund - Emerging Asia A		4,46 %	4,44 %	3,85 %	-2,44 %	-5,28 %	4,08 %
Volatilité Schroder International Selection Fund - Emerging Asia A					12,44 %	14,71 %	16,64 %



Prix	+/-	Date	Sur 1 an
43,81 EUR	-0,18	05/04/2024	<div><div></div></div> 38,7144,60

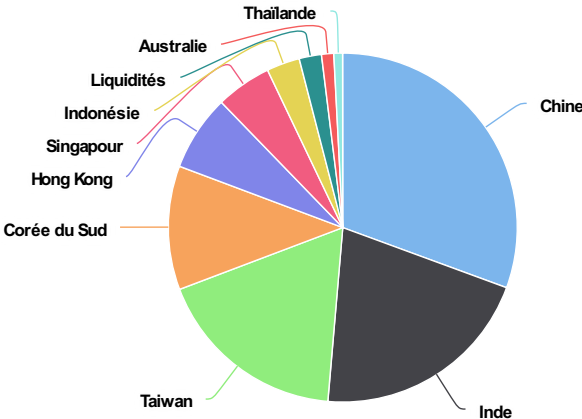
Participations (29/02/2024)

Participation	Pourcentage
Taiwan Semiconductor Manufacturing Co Ltd	9,90 %
SAMSUNG ELECTRONICS CO LTD	8,54 %
Tencent Holdings Ltd	6,07 %
ALIBABA GROUP HOLDING LTD	4,60 %
Hdfc Bank Ltd	3,97 %
Bank Mandiri Persero Tbk PT	3,06 %
MEDIATEK INC	3,05 %
Reliance Industries Ltd	2,95 %
Prada SPA	2,54 %
Phoenix Mills Ltd/The	2,35 %



Répartition géographique (29/02/2024)

Pays	Pourcentage
Chine	30,45 %
Inde	20,66 %
Taiwan	17,79 %
Corée du Sud	11,41 %
Hong Kong	7,00 %
Singapour	5,13 %
Indonésie	3,06 %
Liquidités	2,06 %
Australie	1,13 %
Thaïlande	0,81 %



Repartition par secteur (29/02/2024)

Secteur	Pourcentage
Technologie de l'information	29,47 %
Entreprises financières	18,81 %
Consommation discrétionnaire	14,82 %
Les services de communication	7,62 %
Sociétés industrielles	6,58 %
Matériaux	6,48 %
Energie	5,72 %
Immobilier	3,16 %
Biens de consommation non-durables	2,47 %
Soins de santé	2,29 %

