

Halbjahresbericht zum 31. August 2018. **DekaStruktur: 2**

Ein Investmentfonds mit Teilfonds gemäß Teil II
des Luxemburger Gesetzes vom 17. Dezember 2010
über Organismen für gemeinsame Anlagen (AIF).



.Deka
Investments

Bericht des Vorstands.

September 2018

Sehr geehrte Anlegerinnen, sehr geehrte Anleger,

der vorliegende Halbjahresbericht informiert Sie umfassend über die Entwicklung Ihrer Fonds Dekastuktur: 2 ErtragPlus, Dekastuktur: 2 Wachstum, Dekastuktur: 2 Chance und Dekastuktur: 2 ChancePlus für den Zeitraum vom 1. März 2018 bis zum 31. August 2018.

Rangierten im Vorfeld des Betrachtungszeitraums einige der einflussreichsten Aktienmärkte noch auf oder in der Nähe ihrer historischen Rekordmarken, so setzten in der Folge signifikante Korrekturbewegungen ein. Dies tat der globalen konjunkturellen Erholung jedoch keinen Abbruch. Angesichts eines robusten konjunkturellen Umfelds richteten die Marktteilnehmer ihr Augenmerk auf die geldpolitischen Signale der führenden Notenbanken. Die sich verschärfende Tonlage im US-Handelsstreit, die taumelnde türkische Lira, die zähen Brexit-Verhandlungen sowie die Wiederherstellung der US-Sanktionen gegen den Iran hinterließen letztlich auf Halbjahressicht deutliche Spuren an den Kapitalmärkten.

Die Qualität deutscher Staatsanleihen war im Betrachtungszeitraum wieder gefragt. Die Rendite 10-jähriger Bundesanleihen sank vom Hochpunkt bei 0,7 Prozent Anfang März auf zuletzt 0,3 Prozent. Vor dem Hintergrund der protektionistischen Stimmungslage in den USA und der Irritationen z.B. mit Blick auf die neue Regierung Italiens waren Anleger auf der Suche nach vergleichsweise sicheren Anlagen. Laufzeitgleiche US-Treasuries rentierten in einem Umfeld guter Wirtschaftsdaten und moderater Zinserhöhungsschritte der US-Notenbank zuletzt bei 2,9 Prozent und damit etwa auf dem Ausgangsniveau.

An den Aktienmärkten setzte sich die vorangegangene Aufwärtsbewegung nicht fort. Befürchtungen z.B. hinsichtlich einer frühzeitigen Straffung der Geldpolitik durch die großen Notenbanken ließen die Börsen in einer Phase erhöhter Nervosität verharren. Im Berichtszeitraum wiesen die US-amerikanischen Börsen positive Ergebnisse aus, während in Europa eher ein gemischtes Bild vorherrschte. In Japan ergab sich ein leichtes Plus (Nikkei), während der Hang Seng-Index (Hongkong) als Spiegelbild für das restliche Asien deutliche Kursrückgänge verzeichnete.


In diesem Marktumfeld verzeichnete Ihr Fonds Dekastuktur: 2 mit den dazugehörigen Teilfonds eine Wertentwicklung zwischen minus 1,2 Prozent und plus 2,8 Prozent.

Ferner möchten wir Sie darauf hinweisen, dass Änderungen der Vertragsbedingungen des Sondervermögens sowie sonstige wichtige Informationen an die Anteilhaber im Internet unter www.deka.de bekannt gemacht werden. Darüber hinaus finden Sie dort ein weitergehendes Informations-Angebot rund um das Thema „Investmentfonds“ sowie monatlich aktuelle Zahlen und Fakten zu Ihren Fonds.

Mit freundlichen Grüßen

Deka International S.A.

Der Vorstand



Holger Hildebrandt



Eugen Lehnertz

Inhalt.

Anlagepolitik.	
DekaStruktur: 2 ErtragPlus	5
DekaStruktur: 2 Wachstum	6
DekaStruktur: 2 Chance	7
DekaStruktur: 2 ChancePlus	8
Vermögensübersicht zum 31. August 2018.	
DekaStruktur: 2 ErtragPlus	9
Vermögensaufstellung zum 31. August 2018.	
DekaStruktur: 2 ErtragPlus	10
Anhang.	
DekaStruktur: 2 ErtragPlus	13
Vermögensübersicht zum 31. August 2018.	
DekaStruktur: 2 Wachstum	14
Vermögensaufstellung zum 31. August 2018.	
DekaStruktur: 2 Wachstum	15
Anhang.	
DekaStruktur: 2 Wachstum	18
Vermögensübersicht zum 31. August 2018.	
DekaStruktur: 2 Chance	19
Vermögensaufstellung zum 31. August 2018.	
DekaStruktur: 2 Chance	20
Anhang.	
DekaStruktur: 2 Chance	23
Vermögensübersicht zum 31. August 2018.	
DekaStruktur: 2 ChancePlus	24
Vermögensaufstellung zum 31. August 2018.	
DekaStruktur: 2 ChancePlus	25
Anhang.	
DekaStruktur: 2 ChancePlus	28
Fondszusammensetzung.	29
Informationen der Verwaltung.	30
Ihre Partner in der Sparkassen-Finanzgruppe.	31

Der Erwerb von Anteilen darf nur auf der Grundlage des aktuellen Verkaufsprospektes, dem der letzte Jahresbericht und gegebenenfalls der letzte Halbjahresbericht beigelegt sind, erfolgen.

DekaStruktur: 2 ErtragPlus Anlagepolitik.

Das Anlageziel des Teilfonds DekaStruktur: 2 ErtragPlus ist der mittel- bis langfristige Kapitalzuwachs durch ein breit gestreutes Anlageportfolio sowie eine positive Entwicklung der Kurse der im Sondervermögen enthaltenen Vermögenswerte. Bei der Investition des Sondervermögens in die Zielfonds orientiert sich das Fondsmangement hinsichtlich der Auswahl und Gewichtung der Zielfonds an einem Musterportfolio. Das heißt, dass der Anlagebetrag auf die zulässigen Anlageklassen verteilt wird. Je nach Einschätzung der Entwicklungschancen einzelner Anlageklassen weicht das Management bei der Verteilung des Anlagebetrags auf die Anlageklassen von der Gewichtung des Musterportfolios ab. Ein spezielles Management der Risiken soll Verluste, die bei der Verfolgung der Anlagestrategie durch Investitionen in im Wert schwankende Anlageklassen entstehen können, auf maximal 5 Prozent im Kalenderjahr begrenzen und ab einem Anlagezeitraum von 4 Jahren vermeiden (keine Garantie). Die Berechnung erfolgt inklusive Ausgabeaufschlag.

Das Fondsmangement wählt ein Sortiment von Zielfonds und vervielfacht damit die Anzahl der verschiedenen Wertpapiere, in die mittelbar investiert wird. Auf diese Weise soll die Risikostreuung erhöht und das Spezialistenwissen der Zielfondsmanager genutzt werden. Innerhalb festgelegter Anlagegrenzen kann das Fondsmangement die Gewichtung der Anlageklassen gegenüber dem Musterportfolio je nach Markteinschätzung variieren: Anteil Aktienfonds 0 Prozent bis 30 Prozent, Rentenfonds 0 Prozent bis 100 Prozent, sonstige Fonds (z.B. Mischfonds) 0 Prozent bis 30 Prozent, Geldmarktfonds 0 Prozent bis 30 Prozent, Bankguthaben 0 Prozent bis 49 Prozent. Weiterhin können Geschäfte in von einem Basiswert abgeleiteten Finanzinstrumenten (Derivate) getätigt werden.

Das Portfolio wurde in der Berichtsperiode den Marktgegebenheiten angepasst. Dabei erfolgte eine leichte Aufstockung des Renten- und Aktienfondsanteils. Das größte Segment im Portfolio bildeten zuletzt Rentenfonds mit 70,2 Prozent des Fondsvermögens. Hier erstreckten sich die Anlagen schwerpunktmäßig auf Rentenfonds, die im Bereich Anleihen aus Europa und Euroland investieren.

Auf Aktienfonds entfielen zuletzt 19,9 Prozent des Fondsvolumens. Die Anlagen erfolgten in globale und europäische Aktienfondskonzepte.

Geldmarkt- und geldmarktnahe Fonds (9,9 Prozent) wurden zur Abmilderung zwischenzeitlicher Schwankungen eingesetzt, konnten jedoch aufgrund des Null- bzw. Negativ-Zinsumfeldes keinen positiven Performancebeitrag liefern.

In der Berichtsperiode vom 1. März 2018 bis zum 31. August 2018 verzeichnete der DekaStruktur: 2 ErtragPlus eine Wertminderung um 1,2 Prozent.

Wichtige Kennzahlen

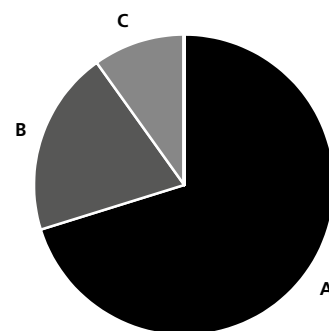
DekaStruktur: 2 ErtragPlus

	6 Monate	1 Jahr	3 Jahre
Performance*	-1,2%	-0,8%	0,2%
ISIN	LU0109011469		

* p.a. / Berechnung nach BVI-Methode, die bisherige Wertentwicklung ist kein verlässlicher Indikator für die künftige Wertentwicklung.

Fondsstruktur

DekaStruktur: 2 ErtragPlus



A Rentenfonds	70,2%
B Aktienfonds	19,9%
C Geldmarkt- und geldmarktnahe Fonds	9,9%

Geringfügige Abweichungen zur Vermögensaufstellung des Berichts resultieren aus der Zuordnung von Zins- und Dividendenansprüchen zu den jeweiligen Wertpapieren sowie aus rundungsbedingten Differenzen.

DekaStruktur: 2 Wachstum Anlagepolitik.

Das Anlageziel des Teilfonds DekaStruktur: 2 Wachstum ist der mittel- bis langfristige Kapitalzuwachs durch ein breit gestreutes Anlageportfolio sowie eine positive Entwicklung der Kurse der im Sondervermögen enthaltenen Vermögenswerte. Bei der Investition des Sondervermögens in die Zielfonds orientiert sich das Fondsmangement hinsichtlich der Auswahl und Gewichtung der Zielfonds an einem Musterportfolio. Das heißt, dass der Anlagebetrag auf die zulässigen Anlageklassen verteilt wird. Je nach Einschätzung der Entwicklungschancen einzelner Anlageklassen weicht das Management bei der Verteilung des Anlagebetrags auf die Anlageklassen von der Gewichtung des Musterportfolios ab. Ein spezielles Management der Risiken soll Verluste, die bei der Verfolgung der Anlagestrategie durch Investitionen in im Wert schwankende Anlageklassen entstehen können, auf maximal 10 Prozent im Kalenderjahr begrenzen und ab einem Anlagezeitraum von 6 Jahren vermeiden (keine Garantie). Die Berechnung erfolgt exklusive Ausgabeaufschlag.

Das Fondsmanagement wählt ein Sortiment von Zielfonds und vervielfacht damit die Anzahl der verschiedenen Wertpapiere, in die mittelbar investiert wird. Auf diese Weise soll die Risikostreuung erhöht und das Spezialistenwissen der Zielfondsmanager genutzt werden. Innerhalb festgelegter Anlagegrenzen kann das Fondsmanagement die Gewichtung der Anlageklassen gegenüber dem Musterportfolio je nach Markteinschätzung variieren: Anteil Aktienfonds 0 Prozent bis 60 Prozent, Rentenfonds 0 Prozent bis 100 Prozent, sonstige Fonds (z.B. Mischfonds) 0 Prozent bis 30 Prozent, Geldmarktfonds 0 Prozent bis 30 Prozent, Bankguthaben 0 Prozent bis 49 Prozent. Weiterhin können Geschäfte in von einem Basiswert abgeleiteten Finanzinstrumenten (Derivate) getätigt werden.

Das Portfolio wurde in der Berichtsperiode den Marktgegebenheiten angepasst. Dabei erfolgte eine leichte Aufstockung des Renten- und Aktienfondsanteils. Das größte Segment im Portfolio bildeten zuletzt Rentenfonds mit 51,7 Prozent des Fondsvermögens. Hier erstreckten sich die Anlagen schwerpunktmäßig auf Rentenfonds, die im Bereich Anleihen aus Europa und Euroland investieren.

Auf Aktienfonds entfielen zuletzt 44,4 Prozent des Fondsvolumens. Die Anlagen erfolgten in europäische und globale Aktienfondskonzepte.

Geldmarkt- und geldmarktnahe Fonds (3,9 Prozent) wurden zur Abmilderung zwischenzeitlicher Marktschwankungen eingesetzt, konnten jedoch aufgrund des Null- bzw. Negativ-Zinsumfeldes keinen positiven Performancebeitrag liefern.

In der Berichtsperiode vom 1. März 2018 bis zum 31. August 2018 verzeichnete der DekaStruktur: 2 Wachstum eine Wertminderung um 0,5 Prozent.

Wichtige Kennzahlen

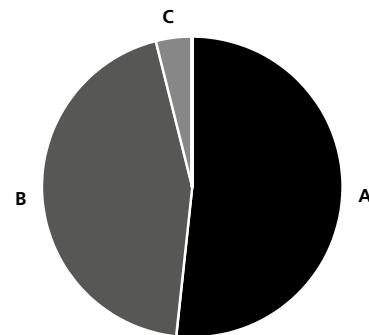
DekaStruktur: 2 Wachstum

	6 Monate	1 Jahr	3 Jahre
Performance*	-0,5%	0,6%	0,7%
ISIN	LU0109011626		

* p.a. / Berechnung nach BVI-Methode, die bisherige Wertentwicklung ist kein verlässlicher Indikator für die künftige Wertentwicklung.

Fondsstruktur

DekaStruktur: 2 Wachstum



A Rentenfonds	51,7%
B Aktienfonds	44,4%
C Geldmarkt- und geldmarktnahe Fonds	3,9%

Geringfügige Abweichungen zur Vermögensaufstellung des Berichts resultieren aus der Zuordnung von Zins- und Dividendenansprüchen zu den jeweiligen Wertpapieren sowie aus rundungsbedingten Differenzen.

DekaStruktur: 2 Chance Anlagepolitik.

Das Anlageziel des Teilfonds DekaStruktur: 2 Chance ist der mittel- bis langfristige Kapitalzuwachs durch ein breit gestreutes Anlageportfolio sowie eine positive Entwicklung der Kurse der im Sondervermögen enthaltenen Vermögenswerte. Bei der Investition des Sondervermögens in die Zielfonds orientiert sich das Fondsmanagement hinsichtlich der Auswahl und Gewichtung der Zielfonds an einem Musterportfolio. Das heißt, dass der Anlagebetrag auf die zulässigen Anlageklassen verteilt wird. Je nach Einschätzung der Entwicklungschancen einzelner Anlageklassen weicht das Management bei der Verteilung des Anlagebetrags auf die Anlageklassen von der Gewichtung des Musterportfolios ab.

Das Fondsmanagement wählt ein Sortiment von Zielfonds und vervielfacht damit die Anzahl der verschiedenen Wertpapiere, in die mittelbar investiert wird. Auf diese Weise soll die Risikostreuung erhöht und das Spezialistenwissen der Zielfondsmanager genutzt werden. Innerhalb festgelegter Anlagegrenzen kann das Fondsmanagement die Gewichtung der Anlageklassen gegenüber dem Musterportfolio je nach Markteinschätzung variieren: Anteil Aktienfonds 0 Prozent bis 100 Prozent, Rentenfonds 0 Prozent bis 60 Prozent, sonstige Fonds (z.B. Mischfonds) 0 Prozent bis 30 Prozent, Geldmarktfonds 0 Prozent bis 30 Prozent, Bankguthaben 0 Prozent bis 49 Prozent. Weiterhin können Geschäfte in von einem Basiswert abgeleiteten Finanzinstrumenten (Derivate) getätigt werden.

Während der Berichtsperiode wurde der Aktienfondsanteil mit 94 Prozent stabil gehalten. Die Anlagen erfolgten dabei hauptsächlich in Aktienfonds mit unterschiedlichen geografischen Ausprägungen. Unter regionalen Aspekten entfielen die größten Positionen auf europäische und US-amerikanische Aktienfondskonzepte.

Geldmarkt- und geldmarktnahe Fonds (5,4 Prozent) wurden zur Abmilderung zwischenzeitlicher Schwankungen eingesetzt, konnten jedoch aufgrund des Null- bzw. Negativ-Zinsumfeldes keinen positiven Performancebeitrag liefern.

In der Berichtsperiode vom 1. März 2018 bis zum 31. August 2018 verzeichnete der DekaStruktur: 2 Chance einen Wertzuwachs um 2,1 Prozent.

Wichtige Kennzahlen

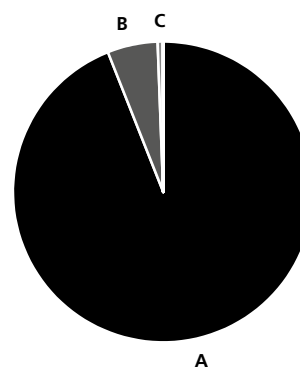
DekaStruktur: 2 Chance

	6 Monate	1 Jahr	3 Jahre
Performance*	2,1%	7,4%	4,1%
ISIN	LU0109012194		

* p.a. / Berechnung nach BVI-Methode, die bisherige Wertentwicklung ist kein verlässlicher Indikator für die künftige Wertentwicklung.

Fondsstruktur

DekaStruktur: 2 Chance



A	Aktienfonds	94,0%
B	Geldmarkt- und geldmarktnahe Fonds	5,4%
C	Barreserve, Sonstiges	0,6%

Geringfügige Abweichungen zur Vermögensaufstellung des Berichts resultieren aus der Zuordnung von Zins- und Dividendenansprüchen zu den jeweiligen Wertpapieren sowie aus rundungsbedingten Differenzen.

DekaStruktur: 2 ChancePlus Anlagepolitik.

Das Anlageziel des Teilfonds DekaStruktur: 2 ChancePlus ist der mittel- bis langfristige Kapitalzuwachs durch ein breit gestreutes Anlageportfolio sowie eine positive Entwicklung der Kurse der im Sondervermögen enthaltenen Vermögenswerte. Bei der Investition des Sondervermögens in die Zielfonds orientiert sich das Fondsmanagement hinsichtlich der Auswahl und Gewichtung der Zielfonds an einem Musterportfolio. Das heißt, dass der Anlagebetrag auf die zulässigen Anlageklassen verteilt wird. Je nach Einschätzung der Entwicklungschancen einzelner Anlageklassen weicht das Management bei der Verteilung des Anlagebetrags auf die Anlageklassen von der Gewichtung des Musterportfolios ab. Das Fondsmanagement strebt bei diesem Fonds an, nahezu 100 Prozent des Fondsvermögens in Aktienfonds zu investieren.

Das Fondsmanagement wählt ein Sortiment von Zielfonds und vervielfacht damit die Anzahl der verschiedenen Wertpapiere, in die mittelbar investiert wird. Auf diese Weise soll die Risikostreuung erhöht und das Spezialistenwissen der Zielfondsmanager genutzt werden. Innerhalb festgelegter Anlagegrenzen kann das Fondsmanagement die Gewichtung der Anlageklassen gegenüber dem Musterportfolio je nach Markteinschätzung variieren: Anteil Aktienfonds 50 Prozent bis 100 Prozent, Rentenfonds 0 Prozent, sonstige Fonds (z.B. Mischfonds) 0 Prozent bis 30 Prozent, Geldmarktfonds 0 Prozent bis 30 Prozent, Bankguthaben 0 Prozent bis 49 Prozent. Weiterhin können Geschäfte in von einem Basiswert abgeleiteten Finanzinstrumenten (Derivate) getätigt werden.

Das Portfolio wurde in der Berichtsperiode den Marktgegebenheiten angepasst und der Aktienfondsanteil geringfügig auf 99,6 Prozent erhöht. Die Anlagen erfolgten dabei hauptsächlich in Aktienfonds mit unterschiedlichen thematischen und geografischen Ausprägungen.

In der Berichtsperiode vom 1. März 2018 bis zum 31. August 2018 verzeichnete der DekaStruktur: 2 ChancePlus einen Wertzuwachs um 2,8 Prozent.

Wichtige Kennzahlen

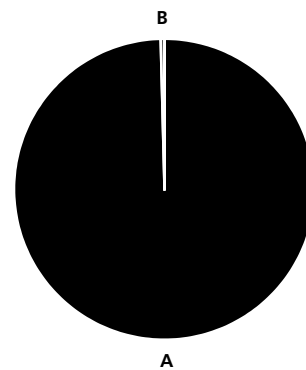
DekaStruktur: 2 ChancePlus

	6 Monate	1 Jahr	3 Jahre
Performance*	2,8%	11,3%	7,8%
ISIN	LU0109012277		

* p.a. / Berechnung nach BVI-Methode, die bisherige Wertentwicklung ist kein verlässlicher Indikator für die künftige Wertentwicklung.

Fondsstruktur

DekaStruktur: 2 ChancePlus



A Aktienfonds	99,6%
B Barreserve, Sonstiges	0,4%

Geringfügige Abweichungen zur Vermögensaufstellung des Berichts resultieren aus der Zuordnung von Zins- und Dividendenansprüchen zu den jeweiligen Wertpapieren sowie aus rundungsbedingten Differenzen.

DekaStruktur: 2 ErtragPlus

Vermögensübersicht zum 31. August 2018.

Gliederung nach Anlageart - Land	Kurswert in EUR	% des Fondsver- mögens
I. Vermögensgegenstände		
1. Investmentanteile		
Deutschland	25.837.010,85	36,16
Großbritannien	1.799.566,00	2,52
Luxemburg	36.761.621,63	51,47
2. Bankguthaben, Geldmarktpapiere, Geldmarkt- und geldmarktnahe Fonds	7.115.180,11	9,96
3. Sonstige Vermögensgegenstände	2.924,63	0,00
II. Verbindlichkeiten	-71.433,50	-0,11
III. Fondsvermögen	71.444.869,72	100,00*

Gliederung nach Anlageart - Währung	Kurswert in EUR	% des Fondsver- mögens
I. Vermögensgegenstände		
1. Investmentanteile		
EUR	64.398.198,48	90,15
2. Bankguthaben, Geldmarktpapiere, Geldmarkt- und geldmarktnahe Fonds	7.115.180,11	9,96
3. Sonstige Vermögensgegenstände	2.924,63	0,00
II. Verbindlichkeiten	-71.433,50	-0,11
III. Fondsvermögen	71.444.869,72	100,00*

*) Rundungsbedingte Differenzen bei den Prozent-Anteilen sind möglich.

DekaStruktur: 2 ErtragPlus

Vermögensaufstellung zum 31. August 2018.

ISIN	Gattungsbezeichnung	Markt	Stück bzw. Anteile bzw. Whg.	Bestand 31.08.2018	Käufe/ Zugänge Im Berichtszeitraum	Verkäufe/ Abgänge	Kurs	Kurswert in EUR	% des Fondsvermögens
Wertpapier-Investmentanteile								64.398.198,48	90,15
KVG-eigene Wertpapier-Investmentanteile								12.436.027,24	17,41
EUR								12.436.027,24	17,41
LU0107368036	Deka-BasisStrategie Renten Inhaber-Anteile CF		ANT	43.000	0	3.850	EUR 104,590	4.497.370,00	6,29
LU0139115926	Deka-CorporateBd High Y. Euro Inhaber-Anteile CF		ANT	47.900	0	2.000	EUR 40,720	1.950.488,00	2,73
LU0112241566	Deka-CorporateBond Euro Inhaber-Anteile CF		ANT	13.000	0	1.500	EUR 55,350	719.550,00	1,01
LU0713853298	Deka-Euroland Aktien LowRisk Inhaber-Anteile S(A)		ANT	7.650	0	550	EUR 190,990	1.461.073,50	2,05
LU0368601893	Deka-Europa Aktien Spezial Inhaber-Anteile I(A)		ANT	16.828	0	1.850	EUR 181,000	3.045.868,00	4,26
LU0851807460	Deka-Globale Aktien LowRisk Inhaber-Anteile I(A)		ANT	4.383	0	650	EUR 173,780	761.677,74	1,07
Gruppeneigene Wertpapier-Investmentanteile								45.175.788,85	63,24
EUR								45.175.788,85	63,24
DE000DK1CJZ4	Deka Bund + S Finanz: 7-15 Inhaber-Anteile I		ANT	43.188	0	4.400	EUR 109,130	4.713.106,44	6,60
DE000ETFL144	Deka iB.EO L.Sov.D.5-7 U.ETF Inhaber-Anteile		ANT	6.600	0	750	EUR 112,940	745.404,00	1,04
DE000ETFL375	Deka iB.EO Liq.Corp.Div.U.ETF Inhaber-Anteile		ANT	6.850	0	800	EUR 109,930	753.020,50	1,05
DE000DK091G0	Deka-EuropaBond Inhaber-Anteile CF		ANT	16.300	0	700	EUR 110,270	1.797.401,00	2,52
DE0008474503	DekaFonds Inhaber-Anteile CF		ANT	5.075	0	0	EUR 111,660	566.674,50	0,79
DE0007019416	Deka-Institut. Renten Europa Inhaber-Anteile		ANT	32.367	0	2.200	EUR 67,860	2.196.424,62	3,07
DE000DK094E9	Deka-Multimanager Renten Inhaber-Anteile		ANT	116.300	0	4.897	EUR 88,850	10.333.255,00	14,47
DE000DK2D913	Deka-RentSpezial EM 3/2019 Inhaber-Anteile CF		ANT	9.500	0	800	EUR 100,640	956.080,00	1,34
DE000DK2D8U3	Deka-RentSpezial HighYi.6/2019 Inhaber-Anteile CF		ANT	8.500	0	800	EUR 101,880	865.980,00	1,21
DE000DK2J589	Deka-RentSpezial HighYi.6/2020 Inhaber-Anteile CF		ANT	17.375	0	2.375	EUR 101,930	1.771.033,75	2,48
LU0230856071	IFM-Invest: Renten Europa Inhaber-Anteile		ANT	143.300	0	4.600	EUR 85,940	12.315.202,00	17,25
LU0203963425	IFM-Invest: Vermögensma.Aktien Inhaber-Anteile		ANT	64.650	0	3.750	EUR 108,640	7.023.576,00	9,83
DE0008474537	RenditDeka Inhaber-Anteile CF		ANT	48.288	0	4.500	EUR 23,580	1.138.631,04	1,59
Gruppenfremde Wertpapier-Investmentanteile								6.786.382,39	9,50
EUR								6.786.382,39	9,50
LU0438336264	BlackRock Str.F-Fxd Inc.Str.Fd Act. Nom. A		ANT	30.200	0	1.950	EUR 119,930	3.621.886,00	5,07
LU0234682044	G.Sachs Fds-GS Eur.CORE Equ.P. Reg.Shs I Acc.		ANT	31.500	0	4.000	EUR 18,110	570.465,00	0,80
LU0106235293	Schroder ISF Euro Equity Namensanteile A Acc		ANT	20.650	0	0	EUR 38,473	794.465,39	1,11
GB00B3D8PZ13	Thread.Foc.Invt-Credit Opp.Fd. N.-Ant. Ins.Gr.Acc.		ANT	1.334.000	0	110.000	EUR 1,349	1.799.566,00	2,52
Summe Wertpapiervermögen								EUR 64.398.198,48	90,15
Bankguthaben, Geldmarktpapiere, Geldmarkt- und geldmarktnahe Fonds									
Bankguthaben									
Guthaben in Nicht-EU/EWR-Währungen									
DekaBank Deutsche Girozentrale Luxembourg S.A.			USD	18.667,16			% 100,000	15.980,11	0,02
Summe der Bankguthaben								EUR 15.980,11	0,02
Geldmarkt- und geldmarktnahe Fonds									
Gruppeneigene Geldmarkt- und geldmarktnahe Fonds									
EUR								7.099.200,00	9,94
DE0007019440	Deka-Liquidität Inhaber-Anteile		ANT	144.000	0	12.800	EUR 49,300	7.099.200,00	9,94
Summe der Geldmarkt- und geldmarktnahen Fonds								EUR 7.099.200,00	9,94
Summe der Bankguthaben, Geldmarktpapiere, Geldmarkt- und geldmarktnahen Fonds								EUR 7.115.180,11	9,96
Sonstige Vermögensgegenstände									
Forderungen aus Anteilscheingeschäften			EUR	214,85				214,85	0,00
Forderungen aus Bestandsprovisionen			EUR	2.709,78				2.709,78	0,00
Summe der sonstigen Vermögensgegenstände								EUR 2.924,63	0,00
Kurzfristige Verbindlichkeiten									
EUR-Kredite bei der Verwahrstelle									
DekaBank Deutsche Girozentrale Luxembourg S.A.			EUR	-47.140,26			% 100,000	-47.140,26	-0,07
Summe der kurzfristigen Verbindlichkeiten								EUR -47.140,26	-0,07
Sonstige Verbindlichkeiten									
Verwahrstellenvergütung			EUR	-3.777,18				-3.777,18	-0,01
Verwaltungsvergütung			EUR	-6.140,55				-6.140,55	-0,01
Taxe d'Abonnement			EUR	-3.032,41				-3.032,41	0,00
Verbindlichkeiten aus Anteilscheingeschäften			EUR	-42.196,54				-42.196,54	-0,06
Sonstige Verbindlichkeiten			EUR	30.853,44				30.853,44	0,04
Summe der sonstigen Verbindlichkeiten								EUR -24.293,24	-0,04
Fondsvermögen								EUR 71.444.869,72	100,00 *)
Umlaufende Anteile								STK 1.673.976,000	
Anteilwert								EUR 42,68	
Entwicklung der Anzahl der Anteile im Umlauf									
Anzahl des Anteilumlafs am Beginn des Berichtszeitraumes								1.784.531,000	
Anzahl der ausgegebenen Anteile								8.801,000	
Anzahl der zurückgezahlten Anteile								119.356,000	
Anzahl des Anteilumlafs am Ende des Berichtszeitraumes								1.673.976,000	
Bestand der Wertpapiere am Fondsvermögen (in %)									90,15
Bestand der Derivate am Fondsvermögen (in %)									0,00

*) Rundungsbedingte Differenzen bei den Prozent-Anteilen sind möglich.

DekaStruktur: 2 ErtragPlus

Wertpapierkurse bzw. Marktsätze

Die Vermögensgegenstände des Sondervermögens sind auf der Grundlage nachstehender Kurse/Marktsätze bewertet:

In-/ ausländische Wertpapier-Investmentanteile per: 30.08.2018

Alle anderen Vermögenswerte per: 31.08.2018

Devisenkurs(e) bzw. Konversionsfaktor(en) (in Mengennotiz) per 31.08.2018

Vereinigte Staaten, Dollar (USD) 1,16815 = 1 Euro (EUR)

DekaStruktur: 2 ErtragPlus

Entwicklung des Fondsvermögens

I. Wert des Fondsvermögens am Beginn des Berichtszeitraumes

	EUR
1. Zwischenausschüttungen	77.600.241,31
2. Mittelzufluss / -abfluss (netto)	-451.973,52
a) Mittelzuflüsse aus Anteilschein-Verkäufen:	379.504,45
b) Mittelabflüsse aus Anteilschein-Rücknahmen:	-5.148.978,84
3. Ertragsausgleich/Aufwandsausgleich	-3.604,38
4. Ergebnis des Berichtszeitraumes	-930.319,30
davon nichtrealisierte Gewinne *)	-313.974,91
davon nichtrealisierte Verluste *)	-647.564,87

II. Wert des Fondsvermögens am Ende des Berichtszeitraumes

71.444.869,72

*) nur Nettoveränderung gemeint

Ertrags- und Aufwandsrechnung

für den Zeitraum vom 01.03.2018 bis 31.08.2018 (inkl. Ertragsausgleich)

I. Erträge **)

	EUR
1. Zinsen aus Liquiditätsanlagen im Ausland (vor Quellensteuer)	-593,24
davon aus negativen Einlagezinsen	-708,75
davon aus positiven Einlagezinsen	115,51
2. Erträge aus Investmentanteilen	82.413,41
3. Bestandsprovisionen	57.220,37
4. Ordentlicher Ertragsausgleich	-1.755,16
Summe der Erträge	137.285,38

II. Aufwendungen

1. Verwaltungsvergütung	30.823,78
2. Verwahrstellenvergütung	23.081,94
3. Prüfungs- und Veröffentlichungskosten	9.718,54
4. Vertriebsprovision	149.596,31
5. Taxe d'Abonnement	9.120,64
6. Sonstige Aufwendungen	1.454,21
davon aus EMIR-Kosten	81,90
7. Ordentlicher Aufwandsausgleich	-7.307,88
Summe der Aufwendungen	216.487,54

III. Ordentlicher Nettoertrag

-79.202,16

IV. Veräußerungsgeschäfte

1. Realisierte Gewinne	198.443,81
2. Realisierte Verluste	-88.021,17
Ergebnis aus Veräußerungsgeschäften	110.422,64
enthält außerordentlichen Ertragsausgleich	-1.948,34

V. Realisiertes Ergebnis des Berichtszeitraumes

31.220,48

1. Nettoveränderung der nicht realisierten Gewinne	-313.974,91
2. Nettoveränderung der nicht realisierten Verluste	-647.564,87

VI. Nicht realisiertes Ergebnis des Berichtszeitraumes

-961.539,78

VII. Ergebnis des Berichtszeitraumes

-930.319,30

**) Aufgrund der Anlegerstruktur erfolgt die Differenzierung nach In- und Ausland aus deutscher Sicht.

DekaStruktur: 2 ErtragPlus

Anhang.

Bestand der Wertpapiere am Fondsvermögen (in %)		90,15
Bestand der Derivate am Fondsvermögen (in %)		0,00
Umlaufende Anteile	STK	1.673.976,000
Anteilwert	EUR	42,68

Angaben zu Bewertungsverfahren

Aktien / aktienähnliche Genussscheine / Beteiligungen / Investmentanteile

Aktien und aktienähnliche Genussscheine werden grundsätzlich mit dem zuletzt verfügbaren Kurs ihrer Heimatbörse bewertet, sofern die Umsatzvolumina an einer anderen Börse mit gleicher Kursnotierungswährung nicht höher sind. Für Aktien, aktienähnliche Genussscheine und Unternehmensbeteiligungen, welche nicht an einer Börse oder an einem anderen organisierten Markt notiert oder gehandelt werden oder deren Börsenkurs den tatsächlichen Marktwert nicht angemessen widerspiegelt, werden die Verkehrswerte, z.B. Broker-Quotes, zugrunde gelegt, welche sich bei sorgfältiger Einschätzung nach geeigneten Bewertungsmodellen unter Berücksichtigung der aktuellen Marktgegebenheiten ergeben. Investmentanteile werden zum letzten festgestellten und erhältlichen Rücknahmepreis bewertet, sofern dieser aktuell und verlässlich ist. Exchange-traded funds (ETFs) werden mit dem zuletzt verfügbaren Kurs bewertet.

Renten / rentenähnliche Genussscheine / Zertifikate

Verzinsliche Wertpapiere, rentenähnliche Genussscheine und Zertifikate, welche nicht an einer Börse oder an einem anderen organisierten Markt notiert oder gehandelt werden oder deren Börsenkurs den tatsächlichen Marktwert nicht angemessen widerspiegelt, werden mittels externer Modellkurse, z.B. Broker-Quotes, bewertet. In begründeten Ausnahmefällen werden interne Modellkurse verwendet, die auf einer anerkannten und geeigneten Methodik beruhen.

Bankguthaben

Der Wert von Bankguthaben, Einlagenzertifikaten und ausstehenden Forderungen, Bardividenden und Zinsansprüchen entspricht grundsätzlich dem jeweiligen nominalen Betrag.

Derivate

Die Bewertung von Futures und Optionen, die an einer Börse oder an einem anderen organisierten Markt gehandelt werden, erfolgt grundsätzlich anhand des letzten verfügbaren handelbaren Kurses. Die Bewertung von Futures und Optionen, welche nicht an einer Börse oder an einem anderen organisierten Markt notiert oder gehandelt werden oder deren Börsenkurs den tatsächlichen Marktwert nicht angemessen widerspiegelt, erfolgt anhand von Fair Values, welche mittels marktgängiger Verfahren (z.B. Black-Scholes-Merton) ermittelt werden. Die Bewertung von Swaps erfolgt anhand von Fair Values, welche mittels marktgängiger Verfahren (z.B. Discounted-Cash-Flow-Verfahren) ermittelt werden. Devisentermingeschäfte werden nach der Forward Point Methode bewertet.

Sonstiges

Der Wert aller Vermögenswerte und Verbindlichkeiten, welche nicht in der Währung des Fonds geführt werden, wird in diese Währung zu den jeweiligen Devisenkursen (i.d.R. Reuters-Fixing) umgerechnet.

Für die Investmentanteile wurden von der verwaltenden Gesellschaft auf Basis des Zielfonds folgende Verwaltungsvergütungen in % p.a. erhoben:

BlackRock Str.F-Fxd Inc.Str.Fd Act. Nom. A	1,00
Deka Bund + S Finanz: 7-15 Inhaber-Anteile I	0,48
Deka iB.EO L.Sov.D.5-7 U.ETF Inhaber-Anteile	0,15
Deka iB.EO Liq.Corp.Div.U.ETF Inhaber-Anteile	0,20
Deka-BasisStrategie Renten Inhaber-Anteile CF	0,60
Deka-CorporateBd High Y. Euro Inhaber-Anteile CF	0,90
Deka-CorporateBond Euro Inhaber-Anteile CF	0,75
Deka-Euroland Aktien LowRisk Inhaber-Anteile S(A)	0,60
Deka-Europa Aktien Spezial Inhaber-Anteile I(A)	0,45
Deka-EuropaBond Inhaber-Anteile CF	0,75
Deka-Globale Aktien LowRisk Inhaber-Anteile I(A)	0,45
Deka-Instit. Renten Europa Inhaber-Anteile	0,55
Deka-Liquidität Inhaber-Anteile	0,18
Deka-Multimanager Renten Inhaber-Anteile	0,60
Deka-RentSpezial EM 3/2019 Inhaber-Anteile CF	0,50
Deka-RentSpezial HighYi.6/2019 Inhaber-Anteile CF	0,50
Deka-RentSpezial HighYi.6/2020 Inhaber-Anteile CF	0,50
DekaFonds Inhaber-Anteile CF	1,25
G.Sachs Fds-GS Eur.CORE Equ.P. Reg.Shs I Acc.	0,50
IFM-Invest: Renten Europa Inhaber-Anteile	0,54
IFM-Invest: Vermögensma.Aktien Inhaber-Anteile	1,00
RenditDeka Inhaber-Anteile CF	0,65
Schroder ISF Euro Equity Namensanteile A Acc	1,50
Thread.Foc.Invt-Credit Opp.Fd. N.-Ant. Ins.Gr.Acc.	0,50

DekaStruktur: 2 Wachstum

Vermögensübersicht zum 31. August 2018.

Gliederung nach Anlageart - Land	Kurswert in EUR	% des Fondsver- mögens
I. Vermögensgegenstände		
1. Investmentanteile		
Deutschland	109.129.266,00	30,68
Großbritannien	4.729.446,40	1,33
Luxemburg	227.927.617,57	64,10
2. Bankguthaben, Geldmarktpapiere, Geldmarkt- und geldmarktnahe Fonds	13.916.628,04	3,91
3. Sonstige Vermögensgegenstände	9.534,03	0,00
II. Verbindlichkeiten	-89.685,92	-0,02
III. Fondsvermögen	355.622.806,12	100,00*

Gliederung nach Anlageart - Währung	Kurswert in EUR	% des Fondsver- mögens
I. Vermögensgegenstände		
1. Investmentanteile		
EUR	341.786.329,97	96,11
2. Bankguthaben, Geldmarktpapiere, Geldmarkt- und geldmarktnahe Fonds	13.916.628,04	3,91
3. Sonstige Vermögensgegenstände	9.534,03	0,00
II. Verbindlichkeiten	-89.685,92	-0,02
III. Fondsvermögen	355.622.806,12	100,00*

*) Rundungsbedingte Differenzen bei den Prozent-Anteilen sind möglich.

DekaStruktur: 2 Wachstum

Vermögensaufstellung zum 31. August 2018.

ISIN	Gattungsbezeichnung	Markt	Stück bzw. Anteile bzw. Whg.	Bestand 31.08.2018	Käufe/ Zugänge Im Berichtszeitraum	Verkäufe/ Abgänge	Kurs	Kurswert in EUR	% des Fondsvermögens
Wertpapier-Investmentanteile								341.786.329,97	96,11
KVG-eigene Wertpapier-Investmentanteile								86.856.878,92	24,43
EUR								86.856.878,92	24,43
LU0107368036	Deka-BasisStrategie Renten Inhaber-Anteile CF		ANT	19.850	0	0	EUR 104,590	2.076.111,50	0,58
LU0139115926	Deka-CorporateBd High Y. Euro Inhaber-Anteile CF		ANT	112.584	0	10.000	EUR 40,720	4.584.420,48	1,29
LU0112241566	Deka-CorporateBond Euro Inhaber-Anteile CF		ANT	141.702	0	8.000	EUR 55,350	7.843.205,70	2,21
LU0713853298	Deka-Euroland Aktien LowRisk Inhaber-Anteile S(A)		ANT	87.090	0	5.500	EUR 190,990	16.633.319,10	4,68
LU0368601893	Deka-Europa Aktien Spezial Inhaber-Anteile I(A)		ANT	170.200	0	17.500	EUR 181,000	30.806.200,00	8,66
LU0851807460	Deka-Globale Aktien LowRisk Inhaber-Anteile I(A)		ANT	143.363	115.082	17.732	EUR 173,780	24.913.622,14	7,01
Gruppeneigene Wertpapier-Investmentanteile								239.100.474,00	67,23
EUR								239.100.474,00	67,23
DE000DK1CJZ4	Deka Bund + S Finanz: 7-15 Inhaber-Anteile I		ANT	298.000	0	32.967	EUR 109,130	32.520.740,00	9,14
DE000ETFL144	Deka iB.EO L.Sov.D.5-7 U.ETF Inhaber-Anteile		ANT	26.800	0	0	EUR 112,940	3.026.792,00	0,85
DE000ETFL375	Deka iB.EO Liq.Corp.Div.U.ETF Inhaber-Anteile		ANT	27.800	0	0	EUR 109,930	3.056.054,00	0,86
DE000DK091G0	Deka-EuropaBond Inhaber-Anteile CF		ANT	79.000	0	8.500	EUR 110,270	8.711.330,00	2,45
DE0008474503	DekaFonds Inhaber-Anteile CF		ANT	49.000	0	0	EUR 111,660	5.471.340,00	1,54
DE0007019416	Deka-Instit. Renten Europa Inhaber-Anteile		ANT	73.500	0	0	EUR 67,860	4.987.710,00	1,40
DE000DK094E9	Deka-Multimanager Renten Inhaber-Anteile		ANT	578.000	10.000	17.200	EUR 88,850	51.355.300,00	14,44
LU0230856071	IFM-Invest: Renten Europa Inhaber-Anteile		ANT	710.000	0	5.000	EUR 85,940	61.017.400,00	17,16
LU0203963425	IFM-Invest: Vermögensma.Aktien Inhaber-Anteile		ANT	634.700	10.000	30.500	EUR 108,640	68.953.808,00	19,39
Gruppenfremde Wertpapier-Investmentanteile								15.828.977,05	4,45
EUR								15.828.977,05	4,45
LU0234682044	G.Sachs Fds-GS Eur.CORE Equ.P. Reg.Shs I Acc.		ANT	201.000	0	40.000	EUR 18,110	3.640.110,00	1,02
LU0289089384	JPMorgan-Europe Equ.Plus Fd AN.JPM-Eo.E.P.A(pr)		ANT	216.000	0	30.000	EUR 16,990	3.669.840,00	1,03
LU0106235293	Schroder ISF Euro Equity Namensanteile A Acc		ANT	98.500	0	10.000	EUR 38,473	3.789.580,65	1,07
GB00B42R2118	Threadn.Inv.Fds-Eur.Hgh Yld Bd Anteile RGA		ANT	2.048.000	0	200.000	EUR 2,309	4.729.446,40	1,33
Summe Wertpapiervermögen								EUR 341.786.329,97	96,11
Bankguthaben, Geldmarktpapiere, Geldmarkt- und geldmarktnahe Fonds									
Bankguthaben									
EUR-Guthaben bei der Verwahrstelle									
	DekaBank Deutsche Girozentrale Luxembourg S.A.		EUR	118.054,29			% 100,000	118.054,29	0,03
Guthaben in Nicht-EU/EWR-Währungen									
	DekaBank Deutsche Girozentrale Luxembourg S.A.		USD	8.286,56			% 100,000	7.093,75	0,00
Summe der Bankguthaben								EUR 125.148,04	0,03
Geldmarkt- und geldmarktnahe Fonds									
KVG-eigene Geldmarkt- und geldmarktnahe Fonds									
EUR									
LU0230155797	Deka-Cash Inhaber-Anteile		ANT	281.000	0	16.000	EUR 49,080	13.791.480,00	3,88
Summe der Geldmarkt- und geldmarktnahen Fonds								EUR 13.791.480,00	3,88
Summe der Bankguthaben, Geldmarktpapiere, Geldmarkt- und geldmarktnahen Fonds								EUR 13.916.628,04	3,91
Sonstige Vermögensgegenstände									
	Forderungen aus Anteilschneingeschäften		EUR	467,52				467,52	0,00
	Forderungen aus Bestandsprovisionen		EUR	9.066,51				9.066,51	0,00
Summe der sonstigen Vermögensgegenstände								EUR 9.534,03	0,00
Sonstige Verbindlichkeiten									
	Verwahrstellenvergütung		EUR	-24.988,76				-24.988,76	-0,01
	Verwaltungsvergütung		EUR	-45.702,17				-45.702,17	-0,01
	Taxe d'Abonnement		EUR	-10.029,15				-10.029,15	0,00
	Verbindlichkeiten aus Anteilschneingeschäften		EUR	-171.073,36				-171.073,36	-0,05
	Sonstige Verbindlichkeiten		EUR	162.107,52				162.107,52	0,05
Summe der sonstigen Verbindlichkeiten								EUR -89.685,92	-0,02
Fondsvermögen								EUR 355.622.806,12	100,00 *)
Umlaufende Anteile								STK 9.187.323,000	
Anteilwert								EUR 38,71	
Entwicklung der Anzahl der Anteile im Umlauf									
	Anzahl des Anteilumlaufs am Beginn des Berichtszeitraumes							9.630.263,000	
	Anzahl der ausgegebenen Anteile							65.665,000	
	Anzahl der zurückgezahlten Anteile							508.605,000	
Anzahl des Anteilumlaufs am Ende des Berichtszeitraumes								9.187.323,000	
Bestand der Wertpapiere am Fondsvermögen (in %)									
Bestand der Derivate am Fondsvermögen (in %)									
								96,11	
								0,00	

*) Rundungsbedingte Differenzen bei den Prozent-Anteilen sind möglich.

DekaStruktur: 2 Wachstum

Wertpapierkurse bzw. Marktsätze

Die Vermögensgegenstände des Sondervermögens sind auf der Grundlage nachstehender Kurse/Marktsätze bewertet:

In-/ ausländische Wertpapier-Investmentanteile per: 30.08.2018

Alle anderen Vermögenswerte per: 31.08.2018

Devisenkurs(e) bzw. Konversionsfaktor(en) (in Mengennotiz) per 31.08.2018

Vereinigte Staaten, Dollar (USD) 1,16815 = 1 Euro (EUR)

Während des Berichtszeitraumes abgeschlossene Geschäfte, soweit sie nicht mehr in der Vermögensaufstellung erscheinen:

Käufe und Verkäufe in Wertpapieren (Marktzuordnung zum Berichtsstichtag):

ISIN	Gattungsbezeichnung	Stück bzw. Anteile bzw. Nominal in Whg.	Käufe/ Zugänge	Verkäufe/ Abgänge
Wertpapier-Investmentanteile				
Gruppeneigene Wertpapier-Investmentanteile				
EUR				
DE000ETFLO11	Deka DAX UCITS ETF Inhaber-Anteile	ANT	0	161.750

DekaStruktur: 2 Wachstum

Entwicklung des Fondsvermögens

	EUR
I. Wert des Fondsvermögens am Beginn des Berichtszeitraumes	376.809.778,36
1. Zwischenausschüttungen	-2.204.957,52
2. Mittelzufluss / -abfluss (netto)	-17.188.632,15
a) Mittelzuflüsse aus Anteilschein-Verkäufen:	2.545.471,00
b) Mittelabflüsse aus Anteilschein-Rücknahmen:	-19.734.103,15
3. Ertragsausgleich/Aufwandsausgleich	40.387,51
4. Ergebnis des Berichtszeitraumes	-1.833.770,08
davon nichtrealisierte Gewinne *)	213.093,35
davon nichtrealisierte Verluste *)	-3.566.560,49
II. Wert des Fondsvermögens am Ende des Berichtszeitraumes	355.622.806,12

*) nur Nettoveränderung gemeint

Ertrags- und Aufwandsrechnung

für den Zeitraum vom 01.03.2018 bis 31.08.2018 (inkl. Ertragsausgleich)

	EUR
I. Erträge **)	
1. Zinsen aus Liquiditätsanlagen im Ausland (vor Quellensteuer)	-3.644,32
davon aus negativen Einlagezinsen	-3.695,58
davon aus positiven Einlagezinsen	51,26
2. Erträge aus Investmentanteilen	460.804,63
3. Bestandsprovisionen	326.530,30
4. Ordentlicher Ertragsausgleich	-7.418,02
Summe der Erträge	776.272,59
II. Aufwendungen	
1. Verwaltungsvergütung	204.578,25
2. Verwahrstellenvergütung	150.687,27
3. Prüfungs- und Veröffentlichungskosten	25.461,18
4. Vertriebsprovision	913.345,31
5. Taxe d'Abonnement	28.231,18
6. Sonstige Aufwendungen	6.133,98
davon aus EMIR-Kosten	81,90
7. Ordentlicher Aufwandsausgleich	-30.810,45
Summe der Aufwendungen	1.297.626,72
III. Ordentlicher Nettoertrag	-521.354,13
IV. Veräußerungsgeschäfte	
1. Realisierte Gewinne	2.420.946,21
2. Realisierte Verluste	-379.895,02
Ergebnis aus Veräußerungsgeschäften	2.041.051,19
enthält außerordentlichen Ertragsausgleich	-63.779,94
V. Realisiertes Ergebnis des Berichtszeitraumes	1.519.697,06
1. Nettoveränderung der nicht realisierten Gewinne	213.093,35
2. Nettoveränderung der nicht realisierten Verluste	-3.566.560,49
VI. Nicht realisiertes Ergebnis des Berichtszeitraumes	-3.353.467,14
VII. Ergebnis des Berichtszeitraumes	-1.833.770,08

**) Aufgrund der Anlegerstruktur erfolgt die Differenzierung nach In- und Ausland aus deutscher Sicht.

DekaStruktur: 2 Wachstum

Anhang.

Bestand der Wertpapiere am Fondsvermögen (in %)		96,11
Bestand der Derivate am Fondsvermögen (in %)		0,00
Umlaufende Anteile	STK	9.187.323,000
Anteilwert	EUR	38,71

Angaben zu Bewertungsverfahren

Aktien / aktienähnliche Genussscheine / Beteiligungen / Investmentanteile

Aktien und aktienähnliche Genussscheine werden grundsätzlich mit dem zuletzt verfügbaren Kurs ihrer Heimatbörse bewertet, sofern die Umsatzvolumina an einer anderen Börse mit gleicher Kursnotierungswährung nicht höher sind. Für Aktien, aktienähnliche Genussscheine und Unternehmensbeteiligungen, welche nicht an einer Börse oder an einem anderen organisierten Markt notiert oder gehandelt werden oder deren Börsenkurs den tatsächlichen Marktwert nicht angemessen widerspiegelt, werden die Verkehrswerte, z.B. Broker-Quotes, zugrunde gelegt, welche sich bei sorgfältiger Einschätzung nach geeigneten Bewertungsmodellen unter Berücksichtigung der aktuellen Marktgegebenheiten ergeben. Investmentanteile werden zum letzten festgestellten und erhältlichen Rücknahmepreis bewertet, sofern dieser aktuell und verlässlich ist. Exchange-traded funds (ETFs) werden mit dem zuletzt verfügbaren Kurs bewertet.

Renten / rentenähnliche Genussscheine / Zertifikate

Verzinsliche Wertpapiere, rentenähnliche Genussscheine und Zertifikate, welche nicht an einer Börse oder an einem anderen organisierten Markt notiert oder gehandelt werden oder deren Börsenkurs den tatsächlichen Marktwert nicht angemessen widerspiegelt, werden mittels externer Modellkurse, z.B. Broker-Quotes, bewertet. In begründeten Ausnahmefällen werden interne Modellkurse verwendet, die auf einer anerkannten und geeigneten Methodik beruhen.

Bankguthaben

Der Wert von Bankguthaben, Einlagenzertifikaten und ausstehenden Forderungen, Bardividenden und Zinsansprüchen entspricht grundsätzlich dem jeweiligen nominalen Betrag.

Derivate

Die Bewertung von Futures und Optionen, die an einer Börse oder an einem anderen organisierten Markt gehandelt werden, erfolgt grundsätzlich anhand des letzten verfügbaren handelbaren Kurses. Die Bewertung von Futures und Optionen, welche nicht an einer Börse oder an einem anderen organisierten Markt notiert oder gehandelt werden oder deren Börsenkurs den tatsächlichen Marktwert nicht angemessen widerspiegelt, erfolgt anhand von Fair Values, welche mittels marktgängiger Verfahren (z.B. Black-Scholes-Merton) ermittelt werden. Die Bewertung von Swaps erfolgt anhand von Fair Values, welche mittels marktgängiger Verfahren (z.B. Discounted-Cash-Flow-Verfahren) ermittelt werden. Devisentermingeschäfte werden nach der Forward Point Methode bewertet.

Sonstiges

Der Wert aller Vermögenswerte und Verbindlichkeiten, welche nicht in der Währung des Fonds geführt werden, wird in diese Währung zu den jeweiligen Devisenkursen (i.d.R. Reuters-Fixing) umgerechnet.

Für die Investmentanteile wurden von der verwaltenden Gesellschaft auf Basis des Zielfonds folgende Verwaltungsvergütungen in % p.a. erhoben:

Deka Bund + S Finanz: 7-15 Inhaber-Anteile I	0,48
Deka iB.EO L.Sov.D.5-7 U.ETF Inhaber-Anteile	0,15
Deka iB.EO Liq.Corp.Div.U.ETF Inhaber-Anteile	0,20
Deka-BasisStrategie Renten Inhaber-Anteile CF	0,60
Deka-Cash Inhaber-Anteile	0,18
Deka-CorporateBd High Y. Euro Inhaber-Anteile CF	0,90
Deka-CorporateBond Euro Inhaber-Anteile CF	0,75
Deka-Euroland Aktien LowRisk Inhaber-Anteile S(A)	0,60
Deka-Europa Aktien Spezial Inhaber-Anteile I(A)	0,45
Deka-EuropaBond Inhaber-Anteile CF	0,75
Deka-Globale Aktien LowRisk Inhaber-Anteile I(A)	0,45
Deka-Instit. Renten Europa Inhaber-Anteile	0,55
Deka-Multimanager Renten Inhaber-Anteile	0,60
DekaFonds Inhaber-Anteile CF	1,25
G.Sachs Fds-GS Eur.CORE Equ.P. Reg.Shs I Acc.	0,50
IFM-Invest: Renten Europa Inhaber-Anteile	0,54
IFM-Invest: Vermögensma.Aktien Inhaber-Anteile	1,00
JPMorgan-Europe Equ.Plus Fd AN.JPM-Eo.E.P.A(pr)	1,50
Schroder ISF Euro Equity Namensanteile A Acc	1,50
Threadn.Inv.Fds-Eur.Hgh Yld Bd Anteile RGA	1,25

DekaStruktur: 2 Chance

Vermögensübersicht zum 31. August 2018.

Gliederung nach Anlageart - Land	Kurswert in EUR	% des Fondsver- mögens
I. Vermögensgegenstände		
1. Investmentanteile		
Deutschland	47.975.712,00	8,61
Großbritannien	14.576.796,00	2,62
Luxemburg	461.503.880,64	82,79
2. Bankguthaben, Geldmarktpapiere, Geldmarkt- und geldmarktnahe Fonds	33.174.087,38	5,96
3. Sonstige Vermögensgegenstände	157.404,32	0,03
II. Verbindlichkeiten	-23.586,26	-0,01
III. Fondsvermögen	557.364.294,08	100,00*

Gliederung nach Anlageart - Währung	Kurswert in EUR	% des Fondsver- mögens
I. Vermögensgegenstände		
1. Investmentanteile		
EUR	461.580.142,34	82,81
USD	62.476.246,30	11,21
2. Bankguthaben, Geldmarktpapiere, Geldmarkt- und geldmarktnahe Fonds	33.174.087,38	5,96
3. Sonstige Vermögensgegenstände	157.404,32	0,03
II. Verbindlichkeiten	-23.586,26	-0,01
III. Fondsvermögen	557.364.294,08	100,00*

*) Rundungsbedingte Differenzen bei den Prozent-Anteilen sind möglich.

DekaStruktur: 2 Chance

Vermögensaufstellung zum 31. August 2018.

ISIN	Gattungsbezeichnung	Markt	Stück bzw. Anteile bzw. Whg.	Bestand 31.08.2018	Käufe/ Zugänge Im Berichtszeitraum	Verkäufe/ Abgänge	Kurs	Kurswert in EUR	% des Fondsvermögens
Wertpapier-Investmentanteile								524.056.388,64	94,02
KVG-eigene Wertpapier-Investmentanteile								86.840.307,84	15,57
EUR								86.840.307,84	15,57
LU0368601893	Deka-Europa Aktien Spezial Inhaber-Anteile I(A)		ANT	157.500	0	2.500	EUR 181,000	28.507.500,00	5,11
LU0100187060	Deka-EuropaValue Inhaber-Anteile CF		ANT	173.037	0	0	EUR 48,680	8.423.441,16	1,51
LU0097655574	Deka-EuroStocks Inhaber-Anteile CF		ANT	959.476	30.000	47.000	EUR 41,430	39.751.090,68	7,13
LU1117993268	DekaLux-Japan Flex Hedged Euro Inh.-Anteile E(A)		ANT	82.200	0	0	EUR 123,580	10.158.276,00	1,82
Gruppeneigene Wertpapier-Investmentanteile								216.408.193,35	38,82
EUR								216.408.193,35	38,82
DE000ETFL284	Deka MSCI Europe UCITS ETF Inhaber-Anteile		ANT	864.000	0	0	EUR 13,138	11.351.232,00	2,04
DE0008474503	DekaFonds Inhaber-Anteile CF		ANT	328.000	26.643	21.000	EUR 111,660	36.624.480,00	6,57
LU0203962963	IFM-Invest: Aktien Europa Inhaber-Anteile		ANT	1.820.000	365.000	245.000	EUR 46,140	83.974.800,00	15,07
LU0203963185	IFM-Invest: Aktien USA Inhaber-Anteile		ANT	369.537	19.692	60.000	EUR 228,550	84.457.681,35	15,14
Gruppenfremde Wertpapier-Investmentanteile								220.807.887,45	39,63
EUR								158.331.641,15	28,42
LU1796255716	GAM Multistock-Emerg.Mark.Eq. Namens-Anteile J1		ANT	82.175	82.175	0	EUR 93,910	7.717.054,25	1,38
LU0133267202	GS Fds-GS Emerging Mkts Eq.Ptf Reg.Shares E		ANT	316.500	0	118.000	EUR 32,630	10.327.395,00	1,85
LU0612441583	GS Fds-GS Japan Equity Ptf Reg.Shs Oth.Cur.Shs A.		ANT	503.000	0	0	EUR 20,590	10.356.770,00	1,86
LU0011889846	Jan.Hend.Hor.-JHH Euroland Actions Nom. A2 (Acc.)		ANT	63.700	0	0	EUR 49,580	3.158.246,00	0,57
LU0661985969	JPMorgan-Euroland Dynamic Fund A.N.JPM-ED.A(per)		ANT	55.500	0	3.000	EUR 241,350	13.394.925,00	2,40
LU0210072939	JPMorgan-Europe Dyna.Small Cap PM-EDSC A(per)		ANT	285.000	0	23.000	EUR 49,200	14.022.000,00	2,52
LU0289089384	JPMorgan-Europe Equ.Plus Fd AN.JPM-Eo.E.P.A(pr)		ANT	390.000	0	30.000	EUR 16,990	6.626.100,00	1,19
LU0582533245	Robeco C.G.Fds-R.Ql.Em.Con.Eq. Actions Nom. D		ANT	67.950	0	33.750	EUR 159,650	10.848.217,50	1,95
LU0474363974	Robeco CGF-R.BP US Lar.Cap Eq. Actions Nom. D		ANT	140.512	0	9.738	EUR 303,800	42.687.545,60	7,66
LU0236737465	Schroder ISF Japanese Equity Namens-Ant. A Acc. H.		ANT	211.600	15.000	5.000	EUR 116,336	24.616.591,80	4,42
GB00B0PHJS66	Threadn.Inv Fds-Pan Eur.Sm.Co Namens-Ant. R Acc		ANT	4.680.000	0	220.000	EUR 3,115	14.576.796,00	2,62
USD								62.476.246,30	11,21
LU0106261372	Schroder ISF US Large Cap Namensanteile A Acc		ANT	305.600	0	37.000	USD 161,455	42.238.333,36	7,58
LU0246276595	UBS (Lux) Eq.-USA Enhanced Inh.-Ant. P-acc		ANT	96.600	0	12.000	USD 244,730	20.237.912,94	3,63
Summe Wertpapiervermögen								EUR 524.056.388,64	94,02
Bankguthaben, Geldmarktpapiere, Geldmarkt- und geldmarktnahe Fonds									
Bankguthaben									
EUR-Guthaben bei der Verwahrstelle									
	DekaBank Deutsche Girozentrale Luxembourg S.A.		EUR	1.095.722,94			% 100,000	1.095.722,94	0,20
Guthaben in Nicht-EU/EWR-Währungen									
	DekaBank Deutsche Girozentrale Luxembourg S.A.		JPY	3.811.091,00			% 100,000	29.440,64	0,01
	DekaBank Deutsche Girozentrale Luxembourg S.A.		USD	2.335.650,27			% 100,000	1.999.443,80	0,36
Summe der Bankguthaben								EUR 3.124.607,38	0,57
Geldmarkt- und geldmarktnahe Fonds									
KVG-eigene Geldmarkt- und geldmarktnahe Fonds									
EUR								16.245.480,00	2,91
LU0230155797	Deka-Cash Inhaber-Anteile		ANT	331.000	0	0	EUR 49,080	16.245.480,00	2,91
Gruppeneigene Geldmarkt- und geldmarktnahe Fonds									
EUR								13.804.000,00	2,48
DE0007019440	Deka-Liquidität Inhaber-Anteile		ANT	280.000	0	0	EUR 49,300	13.804.000,00	2,48
Summe der Geldmarkt- und geldmarktnahen Fonds								EUR 30.049.480,00	5,39
Summe der Bankguthaben, Geldmarktpapiere, Geldmarkt- und geldmarktnahen Fonds								EUR 33.174.087,38	5,96
Sonstige Vermögensgegenstände									
	Forderungen aus Anteilschneingeschäften		EUR	4.604,28				4.604,28	0,00
	Forderungen aus Bestandsprovisionen		EUR	152.800,04				152.800,04	0,03
Summe der sonstigen Vermögensgegenstände								EUR 157.404,32	0,03
Sonstige Verbindlichkeiten									
	Verwahrstellenvergütung		EUR	-48.493,32				-48.493,32	-0,01
	Verwaltungsvergütung		EUR	-141.903,97				-141.903,97	-0,03
	Taxe d'Abonnement		EUR	-7.182,81				-7.182,81	0,00
	Verbindlichkeiten aus Anteilschneingeschäften		EUR	-112.037,48				-112.037,48	-0,02
	Sonstige Verbindlichkeiten		EUR	286.031,32				286.031,32	0,05
Summe der sonstigen Verbindlichkeiten								EUR -23.586,26	-0,01
Fondsvermögen								EUR 557.364.294,08	100,00 *)
Umlaufende Anteile								STK 12.397.796,000	
Anteilwert								EUR 44,96	
Entwicklung der Anzahl der Anteile im Umlauf									
	Anzahl des Anteilumlafs am Beginn des Berichtszeitraumes							12.706.695,000	
	Anzahl der ausgegebenen Anteile							98.068,000	
	Anzahl der zurückgezählten Anteile							406.967,000	
Anzahl des Anteilumlafs am Ende des Berichtszeitraumes								12.397.796,000	
Bestand der Wertpapiere am Fondsvermögen (in %)									94,02
Bestand der Derivate am Fondsvermögen (in %)									0,00

*) Rundungsbedingte Differenzen bei den Prozent-Anteilen sind möglich.

DekaStruktur: 2 Chance

Wertpapierkurse bzw. Marktsätze

Die Vermögensgegenstände des Sondervermögens sind auf der Grundlage nachstehender Kurse/Marktsätze bewertet:

In-/ ausländische Wertpapier-Investmentanteile per: 30.08.2018

Alle anderen Vermögenswerte per: 31.08.2018

Devisenkurs(e) bzw. Konversionsfaktor(en) (in Mengennotiz) per 31.08.2018

Vereinigte Staaten, Dollar	(USD)	1,16815	= 1 Euro (EUR)
Japan, Yen	(JPY)	129,45000	= 1 Euro (EUR)

DekaStruktur: 2 Chance

Entwicklung des Fondsvermögens

I. Wert des Fondsvermögens am Beginn des Berichtszeitraumes

	EUR
1. Zwischenausschüttungen	-3.471.382,88
2. Mittelzufluss / -abfluss (netto)	-13.628.757,19
a) Mittelzuflüsse aus Anteilschein-Verkäufen:	4.312.024,14
b) Mittelabflüsse aus Anteilschein-Rücknahmen:	-17.940.781,33
3. Ertragsausgleich/Aufwandsausgleich	26.913,63
4. Ergebnis des Berichtszeitraumes	11.672.617,39
davon nichtrealisierte Gewinne *)	6.056.666,79
davon nichtrealisierte Verluste *)	300.696,26

II. Wert des Fondsvermögens am Ende des Berichtszeitraumes

557.364.294,08

*) nur Nettoveränderung gemeint

Ertrags- und Aufwandsrechnung

für den Zeitraum vom 01.03.2018 bis 31.08.2018 (inkl. Ertragsausgleich)

I. Erträge **)

	EUR
1. Zinsen aus Liquiditätsanlagen im Ausland (vor Quellensteuer)	3.050,05
davon aus negativen Einlagezinsen	-5.133,78
davon aus positiven Einlagezinsen	8.183,83
2. Erträge aus Investmentanteilen	414.320,00
3. Bestandsprovisionen	1.252.442,45
4. Ordentlicher Ertragsausgleich	-15.615,93
Summe der Erträge	1.654.196,57

II. Aufwendungen

1. Zinsen aus Kreditaufnahmen	114,85
2. Verwaltungsvergütung	892.554,75
3. Verwahrstellenvergütung	286.316,79
4. Prüfungs- und Veröffentlichungskosten	33.435,25
5. Vertriebsprovision	1.657.986,71
6. Taxe d'Abonnement	20.658,05
7. Sonstige Aufwendungen	7.139,74
davon aus EMIR-Kosten	81,90
8. Ordentlicher Aufwandsausgleich	-35.559,49
Summe der Aufwendungen	2.862.646,65

III. Ordentlicher Nettoertrag

-1.208.450,08

IV. Veräußerungsgeschäfte

1. Realisierte Gewinne	11.111.773,25
2. Realisierte Verluste	-4.588.068,83
Ergebnis aus Veräußerungsgeschäften	6.523.704,42
enthält außerordentlichen Ertragsausgleich	-46.857,19

V. Realisiertes Ergebnis des Berichtszeitraumes

5.315.254,34

1. Nettoveränderung der nicht realisierten Gewinne	6.056.666,79
2. Nettoveränderung der nicht realisierten Verluste	300.696,26

VI. Nicht realisiertes Ergebnis des Berichtszeitraumes

6.357.363,05

VII. Ergebnis des Berichtszeitraumes

11.672.617,39

**) Aufgrund der Anlegerstruktur erfolgt die Differenzierung nach In- und Ausland aus deutscher Sicht.

DekaStruktur: 2 Chance

Anhang.

Bestand der Wertpapiere am Fondsvermögen (in %)		94,02
Bestand der Derivate am Fondsvermögen (in %)		0,00
Umlaufende Anteile	STK	12.397.796,000
Anteilwert	EUR	44,96

Angaben zu Bewertungsverfahren

Aktien / aktienähnliche Genussscheine / Beteiligungen / Investmentanteile

Aktien und aktienähnliche Genussscheine werden grundsätzlich mit dem zuletzt verfügbaren Kurs ihrer Heimatbörse bewertet, sofern die Umsatzvolumina an einer anderen Börse mit gleicher Kursnotierungswährung nicht höher sind. Für Aktien, aktienähnliche Genussscheine und Unternehmensbeteiligungen, welche nicht an einer Börse oder an einem anderen organisierten Markt notiert oder gehandelt werden oder deren Börsenkurs den tatsächlichen Marktwert nicht angemessen widerspiegelt, werden die Verkehrswerte, z.B. Broker-Quotes, zugrunde gelegt, welche sich bei sorgfältiger Einschätzung nach geeigneten Bewertungsmodellen unter Berücksichtigung der aktuellen Marktgegebenheiten ergeben. Investmentanteile werden zum letzten festgestellten und erhältlichen Rücknahmepreis bewertet, sofern dieser aktuell und verlässlich ist. Exchange-traded funds (ETFs) werden mit dem zuletzt verfügbaren Kurs bewertet.

Renten / rentenähnliche Genussscheine / Zertifikate

Verzinsliche Wertpapiere, rentenähnliche Genussscheine und Zertifikate, welche nicht an einer Börse oder an einem anderen organisierten Markt notiert oder gehandelt werden oder deren Börsenkurs den tatsächlichen Marktwert nicht angemessen widerspiegelt, werden mittels externer Modellkurse, z.B. Broker-Quotes, bewertet. In begründeten Ausnahmefällen werden interne Modellkurse verwendet, die auf einer anerkannten und geeigneten Methodik beruhen.

Bankguthaben

Der Wert von Bankguthaben, Einlagenzertifikaten und ausstehenden Forderungen, Bardividenden und Zinsansprüchen entspricht grundsätzlich dem jeweiligen nominalen Betrag.

Derivate

Die Bewertung von Futures und Optionen, die an einer Börse oder an einem anderen organisierten Markt gehandelt werden, erfolgt grundsätzlich anhand des letzten verfügbaren handelbaren Kurses. Die Bewertung von Futures und Optionen, welche nicht an einer Börse oder an einem anderen organisierten Markt notiert oder gehandelt werden oder deren Börsenkurs den tatsächlichen Marktwert nicht angemessen widerspiegelt, erfolgt anhand von Fair Values, welche mittels marktgängiger Verfahren (z.B. Black-Scholes-Merton) ermittelt werden. Die Bewertung von Swaps erfolgt anhand von Fair Values, welche mittels marktgängiger Verfahren (z.B. Discounted-Cash-Flow-Verfahren) ermittelt werden. Devisentermingeschäfte werden nach der Forward Point Methode bewertet.

Sonstiges

Der Wert aller Vermögenswerte und Verbindlichkeiten, welche nicht in der Währung des Fonds geführt werden, wird in diese Währung zu den jeweiligen Devisenkursen (i.d.R. Reuters-Fixing) umgerechnet.

Für die Investmentanteile wurden von der verwaltenden Gesellschaft auf Basis des Zielfonds folgende Verwaltungsvergütungen in % p.a. erhoben:

Deka MSCI Europe UCITS ETF Inhaber-Anteile	0,30
Deka-Cash Inhaber-Anteile	0,18
Deka-EuroStocks Inhaber-Anteile CF	1,25
Deka-Europa Aktien Spezial Inhaber-Anteile I(A)	0,45
Deka-EuropaValue Inhaber-Anteile CF	1,25
Deka-Liquidität Inhaber-Anteile	0,18
DekaFonds Inhaber-Anteile CF	1,25
DekaLux-Japan Flex Hedged Euro Inh.-Anteile E(A)	1,00
GAM Multistock-Emerg.Mark.Eq. Namens-Anteile J1	0,50
GS Fds-GS Emerging Mkts Eq.Ptf Reg.Shares E	1,75
GS Fds-GS Japan Equity Ptf Reg.Shs Oth.Cur.Shs A.	1,50
IFM-Invest: Aktien Europa Inhaber-Anteile	1,00
IFM-Invest: Aktien USA Inhaber-Anteile	1,00
JPMorgan-Euroland Dynamic Fund A.N.JPM-ED.A(per)	1,50
JPMorgan-Europe Dyna.Small Cap PM-EDSC A(per)	1,50
JPMorgan-Europe Equ.Plus Fd AN.JPM-Eo.E.P.A(pr)	1,50
Jan.Hend.Hor.-JHH Euroland Actions Nom. A2 (Acc.)	1,20
Robeco C.G.Fds-R.Ql.Em.Con.Eq. Actions Nom. D	1,25
Robeco CGF-R.BP US Lar.Cap Eq. Actions Nom. D	1,25
Schroder ISF Japanese Equity Namens-Ant. A Acc. H.	1,25
Schroder ISF US Large Cap Namensanteile A Acc	1,25
Threadn.Invnt Fds-Pan Eur.Sm.Co Namens-Ant. R Acc	1,50
UBS (Lux) Eq.-USA Enhanced Inh.-Ant. P-acc	0,72

DekaStruktur: 2 ChancePlus

Vermögensübersicht zum 31. August 2018.

Gliederung nach Anlageart - Land	Kurswert in EUR	% des Fondsver- mögens
I. Vermögensgegenstände		
1. Investmentanteile		
Deutschland	105.198.211,94	15,80
Irland	15.777.874,80	2,37
Luxemburg	542.392.016,70	81,41
2. Bankguthaben, Geldmarktpapiere, Geldmarkt- und geldmarktnahe Fonds	3.575.710,53	0,54
3. Sonstige Vermögensgegenstände	363.818,81	0,06
II. Verbindlichkeiten	-1.282.854,92	-0,18
III. Fondsvermögen	666.024.777,86	100,00*

Gliederung nach Anlageart - Währung	Kurswert in EUR	% des Fondsver- mögens
I. Vermögensgegenstände		
1. Investmentanteile		
EUR	519.155.663,00	77,94
USD	144.212.440,44	21,64
2. Bankguthaben, Geldmarktpapiere, Geldmarkt- und geldmarktnahe Fonds	3.575.710,53	0,54
3. Sonstige Vermögensgegenstände	363.818,81	0,06
II. Verbindlichkeiten	-1.282.854,92	-0,18
III. Fondsvermögen	666.024.777,86	100,00*

*) Rundungsbedingte Differenzen bei den Prozent-Anteilen sind möglich.

DekaStruktur: 2 ChancePlus

Vermögensaufstellung zum 31. August 2018.

ISIN	Gattungsbezeichnung	Markt	Stück bzw. Anteile bzw. Whg.	Bestand 31.08.2018	Käufe/ Zugänge Im Berichtszeitraum	Verkäufe/ Abgänge	Kurs	Kurswert in EUR	% des Fondsvermögens	
Wertpapier-Investmentanteile								663.368.103,44	99,58	
KVG-eigene Wertpapier-Investmentanteile								63.331.717,80	9,51	
EUR								63.331.717,80	9,51	
LU0368601893	Deka-Europa Aktien Spezial Inhaber-Anteile I(A)	ANT		69.600	0	0	EUR 181,000	12.597.600,00	1,89	
LU0851807460	Deka-Globale Aktien LowRisk Inhaber-Anteile I(A)	ANT		39.000	0	0	EUR 173,780	6.777.420,00	1,02	
LU1117993268	DekaLux-Japan Flex Hedged Euro Inh.-Anteile E(A)	ANT		214.500	10.000	0	EUR 123,580	26.507.910,00	3,98	
LU1138302986	Deka-USA Aktien Spezial Inhaber-Anteile I	ANT		106.740	0	5.000	EUR 163,470	17.448.787,80	2,62	
Gruppeneigene Wertpapier-Investmentanteile								105.198.211,94	15,80	
EUR								105.198.211,94	15,80	
DE000ETFL441	Deka MDAX UCITS ETF Inhaber-Anteile	ANT		63.794	0	2.750	EUR 261,650	16.691.700,10	2,51	
DE000ETFL268	Deka MSCI USA UCITS ETF Inhaber-Anteile	ANT		731.584	0	50.000	EUR 23,635	17.290.987,84	2,60	
DE0009786186	Deka-EuropaSelect Inhaber-Anteile CF	ANT		534.000	0	0	EUR 65,530	34.993.020,00	5,25	
DE0008474503	DekaFonds Inhaber-Anteile CF	ANT		324.400	8.000	0	EUR 111,660	36.222.504,00	5,44	
Gruppenfremde Wertpapier-Investmentanteile								494.838.173,70	74,27	
EUR								350.625.733,26	52,63	
LU0840619489	AGIF-Allianz German Equity Inhaber Anteile W	ANT		8.850	0	0	EUR 1.880,970	16.646.584,50	2,50	
LU0171301533	BGF - World Energy Fund Act. Nom. Cl.A 2	ANT		994.000	0	1.276.000	EUR 16,850	16.748.900,00	2,51	
LU0171304719	BGF - World Financials Fund Act. Nom. Cl.A2	ANT		609.000	0	742.000	EUR 24,480	14.908.320,00	2,24	
LU0313923228	BlackRock Str.Fds-Eur.Opp.Ext. Act. Nom. A2	ANT		110.080	0	2.400	EUR 370,740	40.811.059,20	6,13	
LU0234682044	G.Sachs Fds-GS Eur.CORE Equ.P. Reg.Shs I Acc.	ANT		255.000	0	0	EUR 18,110	4.618.050,00	0,69	
LU1796255716	GAM Multistock-Emerg.Mark.Eq. Namens-Anteile J1	ANT		104.000	104.000	0	EUR 93,910	9.766.640,00	1,47	
LU0133267202	GS Fds-GS Emerging Mkts Eq.Ptf Reg.Shares E	ANT		486.336	20.000	135.321	EUR 32,630	15.869.143,68	2,38	
LU0612441583	GS Fds-GS Japan Equity Ptf Reg.Shs Oth.Cur.Shs A.	ANT		598.000	0	0	EUR 20,590	12.312.820,00	1,85	
IE00B2NPL135	iShsll-EM Infrastructure U.ETF Reg.Shares	ANT		473.859	473.859	0	EUR 17,200	8.150.374,80	1,22	
IE00B6R52036	iShsV-Gold Producers.UCITS ETF Reg.Shares (Acc)	ANT		1.130.000	1.130.000	0	EUR 6,750	7.627.500,00	1,15	
LU0011889846	Jan.Hend.Hor.-JHH Euroland Actions Nom. A2 (Acc.)	ANT		332.000	10.000	0	EUR 49,580	16.460.560,00	2,47	
LU0318933057	JPMorgan Fds-Emerg.Mkts Sm.Cap A.N.JPM-EMSC A(per)	ANT		1.195.200	35.000	70.000	EUR 12,750	15.238.800,00	2,29	
LU0210072939	JPMorgan-Europe Dyna.Small Cap PM-EDSC A(per)	ANT		348.000	0	15.000	EUR 49,200	17.121.600,00	2,57	
LU0289089384	JPMorgan-Europe Equ.Plus Fd AN.JPM-Eo.E.P.A(pr)	ANT		1.230.000	0	0	EUR 16,990	20.897.700,00	3,14	
LU0386882277	Pictet-Glob.Megatrend Select. Namens-Anteile P	ANT		69.391	0	5.500	EUR 244,730	16.982.059,43	2,55	
LU1700710939	Robeco C.G.Fds-GI.FinTech Equ. Actions Nom D Cap.	ANT		90.000	90.000	0	EUR 121,680	10.951.200,00	1,64	
LU0582533245	Robeco C.G.Fds-R.QI.Em.Con.Eq. Actions Nom. D	ANT		101.550	0	32.200	EUR 159,650	16.212.457,50	2,43	
LU0474363974	Robeco CGF-R.BP US Lar.Cap Eq. Actions Nom. D	ANT		169.100	0	6.500	EUR 303,800	51.372.580,00	7,70	
LU0106235293	Schroder ISF Euro Equity Namensanteile A Acc	ANT		431.000	0	0	EUR 38,473	16.581.819,90	2,49	
LU0236737465	Schroder ISF Japanese Equity Namens-Ant. A Acc. H.	ANT		183.500	7.500	0	EUR 116,336	21.347.564,25	3,21	
USD								144.212.440,44	21,64	
LU0234571726	G.Sachs Fds-GS US CORE Eq.Ptf Reg.Shs Acc.	ANT		365.000	0	0	USD 25,100	7.842.742,80	1,18	
LU0590395801	JPM.FDS-US R.E.I.E.CACCDL Act.Nom.C (acc)	ANT		248.598	7.000	31.500	USD 240,600	51.202.909,56	7,68	
LU0172583626	LO Fds-World Gold Expertise Fd Namens-Anteile P	ANT		680.000	720.000	40.000	USD 12,437	7.240.022,26	1,09	
LU0106261372	Schroder ISF US Large Cap Namensanteile A Acc	ANT		325.000	0	37.000	USD 161,455	44.919.693,53	6,73	
LU0246276595	UBS (Lux) Eq.-USA Enhanced Inh.-Ant. P-acc	ANT		157.550	0	15.000	USD 244,730	33.007.072,29	4,96	
Summe Wertpapiervermögen								EUR	663.368.103,44	99,58
Bankguthaben, Geldmarktpapiere, Geldmarkt- und geldmarktnahe Fonds										
Bankguthaben										
Guthaben in Nicht-EU/EWR-Währungen										
DekaBank Deutsche Girozentrale Luxembourg S.A.		JPY		427.906,00			% 100,000	3.305,57	0,00	
DekaBank Deutsche Girozentrale Luxembourg S.A.		USD		4.173.104,85			% 100,000	3.572.404,96	0,54	
Summe der Bankguthaben								EUR	3.575.710,53	0,54
Summe der Bankguthaben, Geldmarktpapiere, Geldmarkt- und geldmarktnahen Fonds								EUR	3.575.710,53	0,54
Sonstige Vermögensgegenstände										
Forderungen aus Anteilschneidgeschäften		EUR		57.847,62				57.847,62	0,01	
Forderungen aus Bestandsprovisionen		EUR		305.971,19				305.971,19	0,05	
Summe der sonstigen Vermögensgegenstände								EUR	363.818,81	0,06
Kurzfristige Verbindlichkeiten										
EUR-Kredite bei der Verwahrstelle										
DekaBank Deutsche Girozentrale Luxembourg S.A.		EUR		-735.949,34			% 100,000	-735.949,34	-0,11	
Summe der kurzfristigen Verbindlichkeiten								EUR	-735.949,34	-0,11
Sonstige Verbindlichkeiten										
Verwahrstellenvergütung		EUR		-58.241,95				-58.241,95	-0,01	
Verwaltungsvergütung		EUR		-426.077,51				-426.077,51	-0,06	
Taxe d'Abonnement		EUR		-11.034,94				-11.034,94	0,00	
Verbindlichkeiten aus Anteilschneidgeschäften		EUR		-165.236,28				-165.236,28	-0,02	
Sonstige Verbindlichkeiten		EUR		113.685,10				113.685,10	0,02	
Summe der sonstigen Verbindlichkeiten								EUR	-546.905,58	-0,07
Fondsvermögen								EUR	666.024.777,86	100,00 *)
Umlaufende Anteile								STK	13.456.438,000	
Anteilwert								EUR	49,49	

DekaStruktur: 2 ChancePlus

ISIN	Gattungsbezeichnung	Markt	Stück bzw. Anteile bzw. Whg.	Bestand 31.08.2018	Käufe/ Zugänge Im Berichtszeitraum	Verkäufe/ Abgänge	Kurs	Kurswert in EUR	% des Fondsvermögens
Entwicklung der Anzahl der Anteile im Umlauf									
Anzahl des Anteilumlaufs am Beginn des Berichtszeitraumes								13.740.123,000	
Anzahl der ausgegebenen Anteile								439.097,000	
Anzahl der zurückgezahlten Anteile								722.782,000	
Anzahl des Anteilumlaufs am Ende des Berichtszeitraumes								13.456.438,000	
Bestand der Wertpapiere am Fondsvermögen (in %)									99,58
Bestand der Derivate am Fondsvermögen (in %)									0,00

*) Rundungsbedingte Differenzen bei den Prozent-Anteilen sind möglich.

Wertpapierkurse bzw. Marktsätze

Die Vermögensgegenstände des Sondervermögens sind auf der Grundlage nachstehender Kurse/Marktsätze bewertet:

In-/ ausländische Wertpapier-Investmentanteile per: 30.08.2018

Alle anderen Vermögenswerte per: 31.08.2018

Devisenkurs(e) bzw. Konversionsfaktor(en) (in Mengennotiz) per 31.08.2018

Vereinigte Staaten, Dollar (USD) 1,16815 = 1 Euro (EUR)

Japan, Yen (JPY) 129,45000 = 1 Euro (EUR)

Während des Berichtszeitraumes abgeschlossene Geschäfte, soweit sie nicht mehr in der Vermögensaufstellung erscheinen:

Käufe und Verkäufe in Wertpapieren (Marktzuordnung zum Berichtsstichtag):

ISIN	Gattungsbezeichnung	Stück bzw. Anteile bzw. Nominal in Whg.	Käufe/ Zugänge	Verkäufe/ Abgänge
Wertpapier-Investmentanteile				
Gruppenfremde Wertpapier-Investmentanteile				
EUR				
LU1700711077	Robeco C.G.Fds-Gl.FinTech Equ. Actions Nom F Cap.	ANT	89.800	89.800

DekaStruktur: 2 ChancePlus

Entwicklung des Fondsvermögens

I. Wert des Fondsvermögens am Beginn des Berichtszeitraumes

	EUR
1. Zwischenausschüttungen	-4.036.931,40
2. Mittelzufluss / -abfluss (netto)	-13.785.509,36
a) Mittelzuflüsse aus Anteilschein-Verkäufen:	21.287.252,82
b) Mittelabflüsse aus Anteilschein-Rücknahmen:	-35.072.762,18
3. Ertragsausgleich/Aufwandsausgleich	16.473,31
4. Ergebnis des Berichtszeitraumes	18.147.307,22
davon nichtrealisierte Gewinne *)	14.871.771,53
davon nichtrealisierte Verluste *)	-1.480.094,89

II. Wert des Fondsvermögens am Ende des Berichtszeitraumes

666.024.777,86

*) nur Nettoveränderung gemeint

Ertrags- und Aufwandsrechnung

für den Zeitraum vom 01.03.2018 bis 31.08.2018 (inkl. Ertragsausgleich)

I. Erträge **)

	EUR
1. Zinsen aus Liquiditätsanlagen im Ausland (vor Quellensteuer)	-1.330,86
davon aus negativen Einlagezinsen	-7.050,04
davon aus positiven Einlagezinsen	5.719,18
2. Erträge aus Investmentanteilen	549.612,86
3. Bestandsprovisionen	1.978.975,70
4. Ordentlicher Ertragsausgleich	-18.250,96
Summe der Erträge	2.509.006,74

II. Aufwendungen

1. Zinsen aus Kreditaufnahmen	137,39
2. Verwaltungsvergütung	2.489.642,11
3. Verwahrstellenvergütung	341.188,51
4. Prüfungs- und Veröffentlichungskosten	33.534,67
5. Vertriebsprovision	2.299.715,06
6. Taxe d'Abonnement	30.421,89
7. Sonstige Aufwendungen	6.111,93
davon aus EMIR-Kosten	81,90
8. Ordentlicher Aufwandsausgleich	-49.868,45
Summe der Aufwendungen	5.150.883,11

III. Ordentlicher Nettoertrag

-2.641.876,37

IV. Veräußerungsgeschäfte

1. Realisierte Gewinne	8.409.692,60
2. Realisierte Verluste	-1.012.185,65
Ergebnis aus Veräußerungsgeschäften	7.397.506,95
enthält außerordentlichen Ertragsausgleich	-48.090,80

V. Realisiertes Ergebnis des Berichtszeitraumes

4.755.630,58

1. Nettoveränderung der nicht realisierten Gewinne	14.871.771,53
2. Nettoveränderung der nicht realisierten Verluste	-1.480.094,89

VI. Nicht realisiertes Ergebnis des Berichtszeitraumes

13.391.676,64

VII. Ergebnis des Berichtszeitraumes

18.147.307,22

**) Aufgrund der Anlegerstruktur erfolgt die Differenzierung nach In- und Ausland aus deutscher Sicht.

DekaStruktur: 2 ChancePlus

Anhang.

Bestand der Wertpapiere am Fondsvermögen (in %)		99,58
Bestand der Derivate am Fondsvermögen (in %)		0,00
Umlaufende Anteile	STK	13.456.438,000
Anteilwert	EUR	49,49

Angaben zu Bewertungsverfahren

Aktien / aktienähnliche Genussscheine / Beteiligungen / Investmentanteile

Aktien und aktienähnliche Genussscheine werden grundsätzlich mit dem zuletzt verfügbaren Kurs ihrer Heimatbörse bewertet, sofern die Umsatzzolumina an einer anderen Börse mit gleicher Kursnotierungswährung nicht höher sind. Für Aktien, aktienähnliche Genussscheine und Unternehmensbeteiligungen, welche nicht an einer Börse oder an einem anderen organisierten Markt notiert oder gehandelt werden oder deren Börsenkurs den tatsächlichen Marktwert nicht angemessen widerspiegelt, werden die Verkehrswerte, z.B. Broker-Quotes, zugrunde gelegt, welche sich bei sorgfältiger Einschätzung nach geeigneten Bewertungsmodellen unter Berücksichtigung der aktuellen Marktgegebenheiten ergeben. Investmentanteile werden zum letzten festgestellten und erhältlichen Rücknahmepreis bewertet, sofern dieser aktuell und verlässlich ist. Exchange-traded funds (ETFs) werden mit dem zuletzt verfügbaren Kurs bewertet.

Renten / rentenähnliche Genussscheine / Zertifikate

Verzinsliche Wertpapiere, rentenähnliche Genussscheine und Zertifikate, welche nicht an einer Börse oder an einem anderen organisierten Markt notiert oder gehandelt werden oder deren Börsenkurs den tatsächlichen Marktwert nicht angemessen widerspiegelt, werden mittels externer Modellkurse, z.B. Broker-Quotes, bewertet. In begründeten Ausnahmefällen werden interne Modellkurse verwendet, die auf einer anerkannten und geeigneten Methodik beruhen.

Bankguthaben

Der Wert von Bankguthaben, Einlagenzertifikaten und ausstehenden Forderungen, Bardividenden und Zinsansprüchen entspricht grundsätzlich dem jeweiligen nominalen Betrag.

Derivate

Die Bewertung von Futures und Optionen, die an einer Börse oder an einem anderen organisierten Markt gehandelt werden, erfolgt grundsätzlich anhand des letzten verfügbaren handelbaren Kurses. Die Bewertung von Futures und Optionen, welche nicht an einer Börse oder an einem anderen organisierten Markt notiert oder gehandelt werden oder deren Börsenkurs den tatsächlichen Marktwert nicht angemessen widerspiegelt, erfolgt anhand von Fair Values, welche mittels marktgängiger Verfahren (z.B. Black-Scholes-Merton) ermittelt werden. Die Bewertung von Swaps erfolgt anhand von Fair Values, welche mittels marktgängiger Verfahren (z.B. Discounted-Cash-Flow-Verfahren) ermittelt werden. Devisentermingeschäfte werden nach der Forward Point Methode bewertet.

Sonstiges

Der Wert aller Vermögenswerte und Verbindlichkeiten, welche nicht in der Währung des Fonds geführt werden, wird in diese Währung zu den jeweiligen Devisenkursen (i.d.R. Reuters-Fixing) umgerechnet.

Für die Investmentanteile wurden von der verwaltenden Gesellschaft auf Basis des Zielfonds folgende Verwaltungsvergütungen in % p.a. erhoben:

AGIF-Allianz German Equity Inhaber Anteile W	0,45
BGF - World Energy Fund Act. Nom. Cl.A 2	1,75
BGF - World Financials Fund Act. Nom. Cl.A2	1,50
BlackRock Str.Fds-Eur.Opp.Ext. Act. Nom. A2	1,50
Deka MDAX UCITS ETF Inhaber-Anteile	0,30
Deka MSCI USA UCITS ETF Inhaber-Anteile	0,30
Deka-Europa Aktien Spezial Inhaber-Anteile I(A)	0,45
Deka-EuropaSelect Inhaber-Anteile CF	1,25
Deka-Globale Aktien LowRisk Inhaber-Anteile I(A)	0,45
Deka-USA Aktien Spezial Inhaber-Anteile I	0,45
DekaFonds Inhaber-Anteile CF	1,25
DekaLux-Japan Flex Hedged Euro Inh.-Anteile E(A)	1,00
G.Sachs Fds-GS Eur.CORE Equ.P. Reg.Shs I Acc.	0,50
G.Sachs Fds-GS US CORE Eq.Ptf Reg.Shs Acc.	1,25
GAM Multistock-Emerg.Mark.Eq. Namens-Anteile J1	0,50
GS Fds-GS Emerging Mkts Eq.Ptf Reg.Shares E	1,75
GS Fds-GS Japan Equity Ptf Reg.Shs Oth.Cur.Shs A.	1,50
JPM.FDS-US R.E.I.E.CACCDL Act.Nom.C (acc)	0,20
JPMorgan Fds-Emerg.Mkts Sm.Cap A.N.JPM-EMSC A(per)	1,50
JPMorgan-Europe Dyna.Small Cap PM-EDSC A(per)	1,50
JPMorgan-Europe Equ.Plus Fd AN.JPM-Eo.E.P.A(per)	1,50
Jan.Hend.Hor.-JHH Euroland Actions Nom. A2 (Acc.)	1,20
LO Fds-World Gold Expertise Fd Namens-Anteile P	1,00
Pictet-Glob.Megatrend Select. Namens-Anteile P	1,60
Robeco C.G.Fds-Gl.FinTech Equ. Actions Nom D Cap.	1,50
Robeco C.G.Fds-R.Ql.Em.Con.Eq. Actions Nom. D	1,25
Robeco CGF-R.BP US Lar.Cap Eq. Actions Nom. D	1,25
Schroder ISF Euro Equity Namensanteile A Acc	1,50
Schroder ISF Japanese Equity Namens-Ant. A Acc. H.	1,25
Schroder ISF US Large Cap Namensanteile A Acc	1,25
UBS (Lux) Eq.-USA Enhanced Inh.-Ant. P-acc	0,72
iShsII-EM Infrastructure U.ETF Reg.Shares	0,72
iShsV-Gold Producers.UCITS ETF Reg.Shares (Acc)	0,53

Fondszusammensetzung.

	DekaStruktur: 2 ErtragPlus in EUR	DekaStruktur: 2 Wachstum in EUR	DekaStruktur: 2 Chance in EUR	DekaStruktur: 2 ChancePlus in EUR
Vermögensaufstellung				
Wertpapiervermögen	64.398.198,48	341.786.329,97	524.056.388,64	663.368.103,44
Bankguthaben	7.115.180,11	13.916.628,04	33.174.087,38	3.575.710,53
Sonstige Vermögensgegenstände	2.924,63	9.534,03	157.404,32	363.818,81
Kurzfristige Verbindlichkeiten	-47.140,26	0,00	0,00	-735.949,34
Sonstige Verbindlichkeiten	-24.293,24	-89.685,92	-23.586,26	-546.905,58
Fondsvermögen	71.444.869,72	355.622.806,12	557.364.294,08	666.024.777,86
				Gesamt in EUR
Vermögensaufstellung				
Wertpapiervermögen				1.593.609.020,53
Bankguthaben				57.781.606,06
Sonstige Vermögensgegenstände				533.681,79
Kurzfristige Verbindlichkeiten				-783.089,60
Sonstige Verbindlichkeiten				-684.471,00
Fondsvermögen				1.650.456.747,78

Informationen der Verwaltung.

Das DekaBank Depot – Service rund um Ihre Investmentfonds –

Mit dem DekaBank Depot bieten wir Ihnen die kostengünstige Möglichkeit, verschiedene Investmentfonds Ihrer Wahl in einem einzigen Depot und mit einem Freistellungsauftrag verwahren zu lassen. Hierfür steht Ihnen ein Fondsuniversum von rund 1.000 Fonds der Deka-Gruppe und international renommierter Kooperationspartner zur Verfügung. Das Spektrum eignet sich zur Realisierung der unterschiedlichsten Anlagekonzepte. So können Sie zum Vermögensaufbau aus mehreren Alternativen wählen, unter anderem:

- Für Investmentfonds-Anleger, die regelmäßig sparen möchten, eignet sich der individuell zu gestaltende Deka-FondsSparplan ab einer Mindestanlage von 25,- Euro. Im Rahmen eines auf die eigenen Bedürfnisse abgestimmten Deka-Auszahlplans lässt sich das so aufgebaute Vermögen später gezielt nutzen.
- Für alle, die regelmäßig für ein Kind sparen möchten, ist der Deka-JuniorPlan besonders geeignet. Mit Beträgen ab monatlich 25,- Euro wird für den Vermögensaufbau chancenreich und breit gestreut in Investmentfonds angelegt und dank eines professionellen Anlagemanagements langfristig hohe Ertragsmöglichkeiten genutzt sowie Risiken im Vergleich zu Anlagen in Einzeltiteln spürbar reduziert.
- Für den systematischen und flexiblen Vermögensaufbau – insbesondere im Rahmen der privaten Altersvorsorge – können Sie zwischen zwei Varianten wählen:
 - Deka-ZukunftsPlan: Die individuelle Vorsorgelösung mit intelligentem Anlagekonzept – auch mit Riester-Förderung.
 - Deka-BasisRente: Kombiniert als Rürup-Lösung die Vorteile einer staatlich geförderten Investmentanlage mit dem Wachstumspotenzial einer optimierten Vermögensstruktur.

Für die Auftragserteilung können Sie verschiedene Wege nutzen, z.B. Post, Telefon oder Internet über unsere Webpräsenz www.deka.de

Auskünfte rund um das DekaBank Depot und Fondsinformationen erhalten Sie über unser Service-Telefon unter der Nummer (0 69) 7147-652. Sie erreichen uns montags bis freitags von 8.00 Uhr bis 18.00 Uhr.

Ihre Partner in der Sparkassen-Finanzgruppe.

AIFM

Deka International S.A.
6, rue Lou Hemmer
1748 Luxembourg-Findel,
Luxemburg

Eigenmittel zum 31. Dezember 2017

gezeichnet	EUR 10,4 Mio.
eingezahlt	EUR 10,4 Mio.
haftend	EUR 77,5 Mio.

Vorstand

Holger Hildebrandt
Vorstand der International Fund Management S.A.,
Luxemburg;

Mitglied des Verwaltungsrats der
Deka Immobilien Luxembourg S.A.,
Luxemburg

Eugen Lehnertz
Vorstand der International Fund Management S.A.,
Luxemburg

Aufsichtsrat des AIFM

Vorsitzender

Thomas Schneider
Mitglied des Aufsichtsrats der
International Fund Management S.A., Luxemburg;

Mitglied des Geschäftsführung der Deka Investment GmbH,
Frankfurt

Stellvertretender Vorsitzender

Holger Knüppe
Leiter Beteiligungen, DekaBank Deutsche Girozentrale,
Frankfurt am Main, Deutschland;

Vorsitzender des Aufsichtsrats der
International Fund Management S.A., Luxemburg

Unabhängiges Mitglied

Marie-Anne van den Berg,
Luxemburg

(Stand 1. Juli 2018)

Verwahr- und Zahlstelle

DekaBank Deutsche Girozentrale Luxembourg S.A.
6, rue Lou Hemmer
1748 Luxembourg-Findel,
Luxemburg

Eigenmittel zum 31. Dezember 2017

gezeichnet	EUR 50 Mio.
eingezahlt	EUR 50 Mio.
haftend	EUR 456,5 Mio.

Cabinet de révision agréé für den Fonds und den AIFM

KPMG Luxembourg
Société coopérative
39, avenue John F. Kennedy
1855 Luxembourg,
Luxemburg

Repräsentant, Zahl- und Informationsstelle in der Bundesrepublik Deutschland

DekaBank
Deutsche Girozentrale
Mainzer Landstraße 16
60325 Frankfurt am Main,
Deutschland

Die vorstehenden Angaben werden in den Jahres- und Halbjahresberichten jeweils aktualisiert.



Deka International S.A.

6, rue Lou Hemmer
1748 Luxembourg-Findel
Postfach 5 45
2015 Luxembourg
Luxembourg

Telefon: (+3 52) 34 09 - 27 39

Telefax: (+3 52) 34 09 - 22 90

www.deka.lu

 **Finanzgruppe**