

Jahresbericht  
zum 31. Januar 2018.  
**Deka-WorldGarant 2**

Ein Investmentfonds gemäß Teil I  
des Luxemburger Gesetzes vom 17. Dezember 2010  
über Organismen für gemeinsame Anlagen (OGAW).



**Deka**  
Investments

# Bericht des Vorstands.

Februar 2018

## Sehr geehrte Anlegerinnen, sehr geehrte Anleger,

der vorliegende Jahresbericht informiert Sie umfassend über die Entwicklung Ihres Fonds Deka-WorldGarant 2 für den Zeitraum vom 1. Februar 2017 bis zum 31. Januar 2018.

Die Kapitalmärkte und die Realwirtschaft setzten in den vergangenen zwölf Monaten die seit mehr als einem Jahr andauernde starke Erholung fort. In einem Umfeld, das von einer weiter synchron verlaufenden kräftigen Aufschwung in den reiferen und einem weitgehend soliden Wachstum in den aufstrebenden Volkswirtschaften geprägt war, lagen die Wirtschaftsbarometer weit im expansiven Bereich. Die liquiditätsgetriebene Suche nach auskömmlichen Renditen und steigende Unternehmensgewinne überdeckten über weite Strecken bestehende geldpolitische Risiken. Erst im letzten Berichtsmonat richteten Investoren angesichts der starken Konjunkturdaten ihre Aufmerksamkeit stärker auf die Signale der großen Notenbanken zur Normalisierung der Geldpolitik.

Auf dem Anleihemarkt bewegte sich die Rendite 10-jähriger US-Treasuries im Berichtszeitraum zwischen 2,0 Prozent und 2,7 Prozent. Nach einem Hoch im März ging die Rendite im zweiten und dritten Quartal spürbar zurück, bevor sie in den letzten Wochen bis auf 2,7 Prozent anstieg. Laufzeitgleiche deutsche Bundesanleihen tendierten in den vergangenen zwölf Monaten unter Schwankungen aufwärts. Die Rendite kletterte im Januar auf 0,7 Prozent und damit den höchsten Stand seit Dezember 2015.

Die überwiegende Mehrheit der Aktienmärkte weltweit wies stichtagsbezogen kräftige Kurssteigerungen auf. Dabei erzielten einige Indizes neue Rekordmarken. Kräftige Zuwächse von 32,0 Prozent bzw. 31,6 Prozent wiesen in den USA der Nasdaq Composite sowie Dow Jones Industrial Average auf. Während auch in Japan Zugewinne von über 21 Prozent (Nikkei 225) zu Buche schlugen, fielen die Kursaufschläge in Europa (EURO STOXX 50 plus 11,7 Prozent) und auch Deutschland (DAX plus 14,3 Prozent) moderater aus. Allerdings war ein Großteil der Unterschiede auf die Bewegungen an den Devisenmärkten zurückzuführen.

In diesem Marktumfeld verzeichnete Ihr Fonds Deka-WorldGarant 2 eine Wertentwicklung von plus 9,4 Prozent. Gerne nehmen wir die Gelegenheit zum Anlass, um Ihnen für das uns entgegengebrachte Vertrauen zu danken.

Ferner möchten wir Sie darauf hinweisen, dass Änderungen der Vertragsbedingungen des Sondervermögens sowie sonstige wichtige Informationen an die Anteilhaber im Internet unter [www.deka.de](http://www.deka.de) bekannt gemacht werden. Darüber hinaus finden Sie dort ein weitergehendes Informations-Angebot rund um das Thema „Investmentfonds“ sowie monatlich aktuelle Zahlen und Fakten zu Ihren Fonds.

Mit freundlichen Grüßen

Deka International S.A.

Der Vorstand



Holger Hildebrandt



Eugen Lehnertz

# Inhalt.

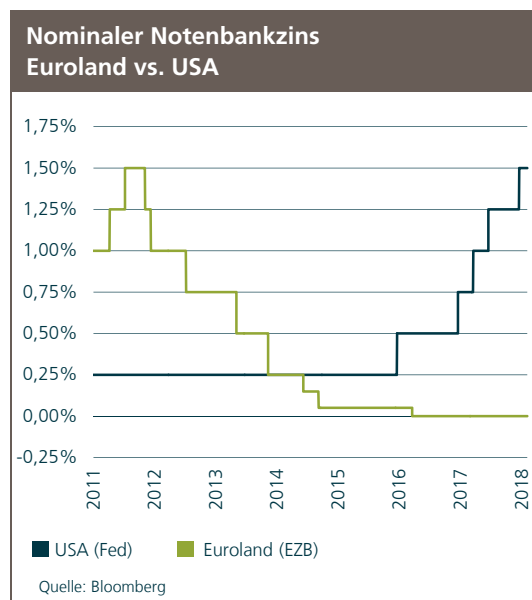
Entwicklung der Kapitalmärkte.	5
Tätigkeitsbericht. Deka-WorldGarant 2	8
Vermögensaufstellung zum 31. Januar 2018. Deka-WorldGarant 2	10
Anhang.	14
BERICHT DES REVISEUR D'ENTREPRISES AGREE.	18
Besteuerung der Erträge.	21
Informationen der Verwaltung.	29
Ihre Partner in der Sparkassen-Finanzgruppe.	30

**Der Erwerb von Anteilen darf nur auf der Grundlage des aktuellen Verkaufsprospektes, dem der letzte Jahresbericht und gegebenenfalls der letzte Halbjahresbericht beigelegt sind, erfolgen.**

# Entwicklung der Kapitalmärkte.

## Viel Sonne und erste Wolken

Für die Kapitalmarktteilnehmer verlief das Berichtsjahr außerordentlich erfreulich. So konnten Aktienanleger auf Jahressicht deutliche Gewinne erzielen und auch makroökonomisch betrachtet ging es aufwärts: Die Auslastungsgrade der Volkswirtschaften nahmen zu, die Unternehmensgewinne sprudeln und die Arbeitslosigkeit sank fast überall spürbar. Mit dem Beginn der Präsidentschaft von Donald Trump ging es an den US-Börsen kontinuierlich nach oben. Vollmundige Ankündigungen und die eingeleitete US-Steuerreform nährten die Hoffnung auf eine wirtschaftsfreundliche Linie. Auch die politische Hemdsärmeligkeit und unnötig lautes Säbelrasseln etwa gegenüber Nordkorea konnten den Aufwärtstrend nicht nachhaltig trüben.



Die gesamtwirtschaftlichen Bedingungen haben sich weiter verbessert. Der Aufschwung weitete sich aus und beschleunigt sich. Vor allem blieb die Inflation – der Fixstern der Zentralbanken – außerordentlich niedrig. Gleichzeitig nahm die Risikobereitschaft der Anleger zu. Die wichtigsten Börsenindizes näherten sich Rekordmarken oder übertrafen diese noch. Die Risikoaufschläge auf Unternehmensanleihen sanken weiter. Die Renditeaufschläge von Staatsanleihen aufstrebender Volkswirtschaften folgten diesem Trend in abgemilderter Form. Gleichzeitig erreichten Kreditausfallversicherungen (Credit Default Swaps) auf Staatstitel der Emerging Markets den tiefsten Stand seit der Finanzkrise 2008.

Diese Überschwänglichkeit, die an den Märkten herrscht, würde nicht überraschen, hätte die Federal Reserve (Fed) nicht zugleich ihre geldpolitischen Zügel gestrafft. Aber trotz Ankündigung und des Beginns der Bilanzreduzierung sanken die Laufzeitprämien zunächst weiter, d.h., die Finanzierungsbedingungen blieben nahezu unverändert. Dies steht in deutlichem Widerspruch zu früheren Straffungsphasen, die dem Muster folgten: starker Anstieg der langfristigen Zinsen, Versteilerung der Zinsstrukturkurve, fallende Vermögenspreise und Ausweitung der Renditeaufschläge (Spreads) für Corporate Bonds. Erst zum Jahreswechsel wurde der Erfolg der Reflationspolitik der letzten Jahre dann greifbar, als die Renditen kräftig anzogen.

Im Vorfeld hatten sich bereits die Stimmen gemehrt, die davor warnten, dass die bewusste Inkaufnahme höheren Risikos die Grenzen zur Sorglosigkeit verschwimmen lasse. So zeichnete sich Anfang 2018 allmählich ab, dass das Goldilocks-Szenario, also der Zustand der Ausgewogenheit zwischen starkem Wirtschaftswachstum, steigenden Unternehmensesträgen, haussierender Aktien- und Rentenkurse bei noch geringer Kerninflation, irgendwann zu einem Ende kommen wird.

Die Wirtschaft in Deutschland ist im Jahr 2017 nach bisherigen Angaben um 2,2 Prozent gewachsen. Auch Deutschlands Exporte haben im vergangenen Jahr einen Rekordwert erreicht. Flankiert wurde diese Entwicklung über weite Strecken von einer geringen Inflation, hoher Beschäftigung sowie niedrigen Zinsen. Die hohe Wettbewerbsfähigkeit der deutschen Wirtschaft und die Leistungsbilanzüberschüsse sind allerdings den USA wie auch verschiedenen EU-Staaten schon seit Längerem ein Dorn im Auge. Exportabhängige Unternehmen registrierten daher mit einiger Sorge den protektionistischen Habitus des US-Präsidenten. Dennoch exportierte Deutschland im Jahr 2017 Waren im Wert von 1,3 Billionen Euro und wies damit das vierte Rekordjahr in Folge auf.

Die Konjunktur in Euroland überzeugte ebenfalls im Jahresverlauf. Das Bruttoinlandsprodukt (BIP) zog im Jahr 2017 um 2,5 Prozent an. Erfreulich ist hier vor allem die breite Wachstumsbasis in der Länderaufteilung. Insgesamt markierte das Euro-Währungsgebiet das beste Konjunkturjahr seit zehn Jahren zu.

In den USA befindet sich die Wirtschaft weiterhin auf klarem Wachstumskurs. Das unterstreichen trotz einer kleinen Abschwächung zum Jahresende auch die Zahlen zum BIP für das vierte Quartal, das

auf das Gesamtjahr 2017 hochgerechnet um 2,6 Prozent angestiegen ist. Vor allem die Konsumausgaben zeigen weiterhin eine erfreuliche Beständigkeit. Der ISM-Einkaufsmanagerindex signalisiert weiterhin eine sehr hohe wirtschaftliche Dynamik.

In diesem Umfeld hat sich die geldpolitische Divergenz zwischen den USA und Europa weiter vertieft. Schon Ende 2015 hatte die Fed den ersten behutsamen Schritt auf dem Weg hin zur geldpolitischen Normalisierung vollzogen, dem sich bis Dezember 2017 insgesamt vier weitere Zinsschritte zu je 25 Basispunkten anschlossen. Zudem hat die Fed im Oktober damit begonnen, ihre Bilanzsumme zu reduzieren und damit einen Meilenstein in der Straffung der Geldpolitik erreicht. Eine baldige Anhebung der Leitzinsen in Euroland durch die EZB ist hingegen nicht zu erwarten.

### Aktienmärkte auf der Überholspur

Das Gros der Aktienmärkte verzeichnete in den vergangenen zwölf Monaten auf breiter Front Kurszuwächse. Dazu trug neben dem konjunkturellen Optimismus nicht zuletzt auch die Erwartung fiskalpolitischer Stimuli und Deregulierungsmaßnahmen im US-Bankensektor bei. Nach einer begrenzten Korrekturphase an den europäischen Börsen in den Sommermonaten verzeichneten die Märkte ab September erhebliche Aufschläge, sodass einige Aktienindizes neue Rekordmarken erreichten. Im Januar durchbrach der Dow Jones Industrial Average zwischenzeitlich sogar die Marke von 26.000 Indexpunkten.

In den USA verbuchten der Nasdaq Composite mit 32,0 Prozent und der Dow Jones Industrial mit 31,6 Prozent satte Zugewinne, der marktbreite S&P 500 kletterte um 23,9 Prozent. In Euroland verlief die Kursentwicklung auf Jahressicht gemäßiger und mit leicht rückläufigen Notierungen im November und Dezember. Der EURO STOXX 50 beschloss den Berichtszeitraum mit einem Plus von 11,7 Prozent. Erfolgreicher präsentierten sich die deutschen Standardwerte im DAX, die ein Plus von 14,3 Prozent erzielten. Ähnlich hoch fielen die Ergebnisse in Spanien (IBEX 35 plus 12,2 Prozent) und der Schweiz (SMI plus 12,6 Prozent) aus. Spitzenreiter in Euroland war Italien, der FTSE MIB verbuchte nach einem starken Finish in 2018 ein Plus von 26,5 Prozent).

Unter Branchengesichtspunkten gerieten in Europa – gemessen am STOXX Europe 600 – Aktien aus den Bereichen Einzelhandel, Medien und Telekommunikation

ins Hintertreffen, während im Gegenzug die Branchen Automobile (plus 21,5 Prozent), Technologie (plus 21,0 Prozent) sowie Finanzdienstleister (plus 19,4 Prozent) überdurchschnittlich zulegen konnten.



In Japan stieg das BIP im vierten Quartal 2017 mit 0,1 Prozentpunkten gegenüber dem Vorquartal. Es war bereits das achte Quartal in Folge, in dem die fernöstliche Volkswirtschaft ein Wachstum aufwies. Für japanische Verhältnisse ist dies nach Jahren der Stagnation ein beachtlicher Erfolg. Japanische Aktien spiegelten mit einem Plus von 21,3 Prozent (Nikkei 225) diese positive Entwicklung wider.

Auch die Stimmung für Schwellenländeraktien verbesserte sich im Laufe des Berichtszeitraums spürbar. Von den BRIC-Staaten wussten insbesondere China und Indien zu überzeugen, während die brasilianische Konjunktur in der zweiten Jahreshälfte 2017 aufgrund hausgemachter Probleme ins Stocken geriet. Russland profitierte nach der Rezession 2015/2016 in großem Umfang vom höheren Ölpreis. Auch überraschten die Zahlen für das BIP einiger asiatischer Staaten in den letzten Monaten positiv. Der MSCI Emerging Market Index wies im Betrachtungszeitraum auf Euro-Basis ein Plus von 19,9 Prozent auf.

### Renditen ziehen an

Die Rendite 10-jähriger deutscher Bundesanleihen pendelte 2017 überwiegend zwischen 0,2 Prozent und 0,5 Prozent. Im Dezember etablierte sich ein

Renditeanstieg, der sich im Januar 2018 beschleunigte und bei 0,7 Prozent endete. Dies war zugleich der höchste Stand im Betrachtungszeitraum. Gemessen am eb.rexx Government Germany Overall verbuchten deutsche Staatsanleihen einen Kursrückgang um 2,9 Prozent. Ein ähnliches Bild, wenngleich auf deutlich höherem Zinsniveau, ergab sich bei laufzeitgleichen US-Treasuries. Von 2,5 Prozent im Februar ging die Rendite bis Anfang September unter Schwankungen auf 2,0 Prozent zurück. In der Folge setzte eine Aufwärtsbewegung ein, die im Januar 2018 deutlich Fahrt aufnahm. Zuletzt rentierten 10-jährige US-Staatsanleihen bei 2,7 Prozent und damit so hoch wie zuletzt im April 2014.

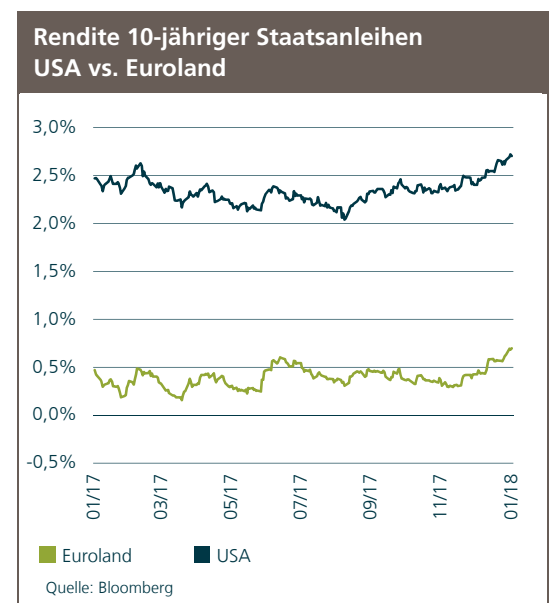
An den Kreditmärkten wurden die europafreundlichen Wahlausgänge in den Niederlanden und Frankreich mit Erleichterung aufgenommen. Nach dem Wahlsieg Emmanuel Macrons und der Erkenntnis, dass viele der protektionistischen Drohungen Trumps kaum reale Auswirkungen haben, kamen die Renditeaufschläge auf Unternehmensanleihen nochmals spürbar zurück. Auch die Anleihekäufe der EZB, wenngleich zuletzt in etwas geringerem Umfang, unterstützten weiterhin den Markt. Der Absatz von risikoreicheren Schuldtiteln aus dem High Yield-Segment traf auf eine hohe Nachfrage, was auch in der über das Jahr (noch) fallenden impliziten Volatilität der Anleiherenditen zum Ausdruck kam.

Beobachter erwarten, dass die Renditen von US-Papieren in 2018 steigen und entsprechend auch auf den europäischen Anleihemarkt ausstrahlen werden. Im Zuge der brummenden US-Wirtschaft und der Zinsanhebungspolitik der Fed nimmt der Inflationsdruck stetig zu, was die Umschichtung aus Aktien in Anleihen begünstigen dürfte. Insgesamt zeigen sich erste Eintrübungen im Goldilocks-Idyll.

Am Devisenmarkt notierte der US-Dollar Anfang Februar 2017 vor dem Hintergrund von Spekulationen über weitere Zinserhöhungen in den USA auf einen mehrjährigen Höchststand bei 1,05 US-Dollar/Euro. Dieses Niveau konnte der Greenback im Anschluss jedoch nicht halten. Stattdessen legte der US-Dollar den Rückwärtsgang ein und büßte seit dem zweiten Quartal signifikant gegenüber dem Euro an Wert ein. Als mögliche Ursachen für

die Abwertung von mehr als 15 Prozent wurden neben dem Zinsanhebungspfad der Fed u.a. die politischen Wirren in den USA mit der hohen Personalfuktuation im Weißen Haus angeführt wie auch das insgesamt erratische Verhalten der US-Administration in Währungsfragen und der Handelspolitik.

Die EZB unterstützte mit ihrem Vorgehen den Euro-Aufschwung, indem sie ankündigte, im Herbst 2017 einen dezidierten Plan zum Ausstieg aus der extrem lockeren Geldpolitik vorlegen zu wollen. Zum Stichtag lag der Wechselkurs mit knapp über 1,24 US-Dollar/Euro in unmittelbarer Nähe des Jahreshöchststandes.



Nach Durchschreiten der Talsohle im Jahr 2016 konnten die Rohstoffpreise im zurückliegenden Jahr weiteren Boden gut machen. Die gute Weltkonjunktur hat die Rohstoffnotierungen insbesondere in der zweiten Jahreshälfte in die Höhe getrieben. Öl der Sorte Brent notierte nach einem schwächeren ersten Halbjahr im Juni im Tief bei 45 US-Dollar, erzielte im Anschluss jedoch – unterstützt vom nachgebenden US-Dollar – deutliche Zuwächse und beendete den Berichtszeitraum bei 69 US-Dollar.

# Deka-WorldGarant 2

## Tätigkeitsbericht.

Das Anlageziel des Deka-WorldGarant 2 ist die mittel- bis langfristige Beteiligung (Partizipation) des Anlegers an einer Aufwärtsentwicklung eines weltweiten Aktienindexkorbs bestehend aus einem Index aus Europa, den USA und Asien unter Absicherung des Rücknahmepreises zum Ende jeweils siebenjähriger Investitionszeiträume in Höhe von 100 Prozent des Anteilwerts am Beginn der jeweiligen Investitionsperiode. Der gezahlte Ausgabeaufschlag bzw. die Restrukturierungsgebühr sowie eine ggf. abzuführende Kapitalertragsteuer auf die laufenden Fondserträge sind von der Kapitalgarantie nicht erfasst.

### Fonds profitiert von freundlicher Aktienmarktentwicklung

Der Fonds beendete zum Stichtag das fünfte Jahr des laufenden Investitionszeitraums. Der aktuelle Investitionszeitraum begann am 1. Februar 2013 und läuft bis zum 31. Januar 2020. Der garantierte Anteilwert für die Anlageperiode beträgt 98,44 Euro. Nach Ende des Investitionszeitraums wiederholt sich der Prozess unbegrenzt in Perioden von sieben Jahren.

Das Fondsmanagement verfolgt die Strategie, in Schuldverschreibungen, in von einem weltweiten Aktienindexkorb abgeleitete Finanzinstrumente und/oder Zertifikate zu investieren. Der Fonds beteiligt den Anleger an der durchschnittlichen Entwicklung eines Aktienindexkorbs, der sich anfänglich zu einem Drittel aus einem europäischen Aktienindex, zu einem Drittel aus einem US-amerikanischen Aktienindex und zu einem Drittel aus einem asiatischen Aktienindex zusammensetzt. Die prozentuale Zusammensetzung des Aktienindexkorbs kann sich später durch die Marktentwicklung verändern. Der Aktienindexkorb steuert den Investitionsgrad in die drei beteiligten Aktienmärkte entsprechend der historischen Volatilität des jeweiligen Aktienmarkts. Der Investitionsgrad kann zwischen 0 und 150 Prozent betragen.

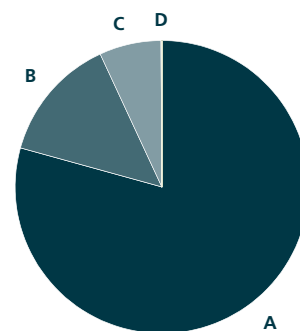
Die Durchschnittsbildung erfolgt auf vierteljährlicher Basis, indem die Summe der Indexstände der Bewertungstichtage im Investitionszeitraum durch die Anzahl der Bewertungstichtage (28) geteilt wird. Liegt der so gebildete Durchschnittswert am Ende des Investitionszeitraums (Stichtag) über dem Wert des Indexkorbes zu Beginn des Investitionszeitraums, wird der Anteilwert zu Beginn des Investitionszeitraums um eben diese Differenz in Prozent – multipliziert mit der Partizipationsrate – erhöht. Liegt der so gebildete Durchschnittswert am Ende

### Wichtige Kennzahlen Deka-WorldGarant 2

	1 Jahr	3 Jahre	5 Jahre
Performance*	9,4%	4,2%	5,2%
Gesamtkostenquote	0,71%		
ISIN	LU0324236479		

\* p.a. / Berechnung nach BVI-Methode, die bisherige Wertentwicklung ist kein verlässlicher Indikator für die künftige Wertentwicklung.

### Fondsstruktur Deka-WorldGarant 2



<b>A</b> Derivate	79,3%
<b>B</b> Variabel verzinsliche Anleihen	13,8%
<b>C</b> Festverzinsliche Anleihen	6,8%
<b>D</b> Barreserve, Sonstiges	0,1%

Geringfügige Abweichungen zur Vermögensaufstellung des Berichts resultieren aus der Zuordnung von Zins- und Dividendenansprüchen zu den jeweiligen Wertpapieren sowie aus rundungsbedingten Differenzen.

des Investitionszeitraums (Stichtag) unter dem Wert des Indexkorbes zu Beginn des Investitionszeitraums, greift die Kapitalgarantie.

Die Beteiligung an der Wertentwicklung des Aktienindexkorbes erfolgt über von Basiswerten abgeleitete Finanzinstrumente (Derivate). Die Partizipationsrate betrug zum Stichtag 95,9 Prozent.\*

Das Konzept, welches auf eine anfänglich siebenjährige Anlageperiode ausgerichtet war, macht das Management unabhängig von der aktuellen Marktentwicklung. Gleichwohl verändert sich der Wert des Sondervermögens mit den Marktbedingungen. Anteile an dem Fonds sind Wertpapiere, deren Preise durch die börsentäglichen Kursschwankungen der im Fonds befindlichen Vermögensgegenstände bestimmt werden und deshalb steigen oder auch fallen können. Die wesentlichen Risiken, die

\* Verhältnis von Nominalvolumen der Derivate zum garantierten Fondsvolumen.

# Deka-WorldGarant 2

Einfluss auf die Performance haben, sind das Zinsänderungsrisiko und das Aktienmarktrisiko. Ein Teil der Fondspreisentwicklung ist der marktbedingten Bewertung der im Fonds befindlichen Wertpapiere erstklassiger Kontrahenten geschuldet.

Der Fonds Deka-WorldGarant 2 wies im Berichtszeitraum eine Wertentwicklung von plus 9,4 Prozent auf. Der Anteilpreis belief sich zum Stichtag auf 130,19 Euro, das Fondsvolumen lag bei 88,2 Mio. Euro.

## Wertentwicklung 01.02.2017 – 31.01.2018 Deka-WorldGarant 2

Index: 31.01.2017 = 100



Darstellung der Fondswertentwicklung auf Basis der Rücknahmepreise.



# Deka-WorldGarant 2

## Vermögensaufstellung zum 31. Januar 2018.

ISIN	Gattungsbezeichnung	Markt	Stück bzw. Anteile bzw. Whg.	Bestand 31.01.2018	Käufe/ Zugänge Im Berichtszeitraum	Verkäufe/ Abgänge	Kurs	Kurswert in EUR	% des Fondsvermögens
<b>Börsengehandelte Wertpapiere</b>								<b>18.119.240,00</b>	<b>20,54</b>
<b>Verzinsliche Wertpapiere</b>								<b>18.119.240,00</b>	<b>20,54</b>
<b>EUR</b>								<b>18.119.240,00</b>	<b>20,54</b>
DE000A1R0V48	1,2500 % Land Niedersachsen Landessch. Ausg.832 13/20		EUR	3.600.000	0	2.500.000	% 103,215	3.715.740,00	4,21
DE000NRW0E19	0,0000 % Land Nordrhein-Westf. FLR Landessch. R.1206 12/20		EUR	12.000.000	0	0	% 101,122	12.134.640,00	13,76
DE000RLP0413	1,2500 % Land Rheinland-Pfalz Landessch. 13/20		EUR	2.200.000	0	3.300.000	% 103,130	2.268.860,00	2,57
<b>Summe Wertpapiervermögen</b>								<b>EUR 18.119.240,00</b>	<b>20,54</b>
<b>Derivate</b>									
(Bei den mit Minus gekennzeichneten Beständen handelt es sich um verkaufte Positionen.)									
<b>Aktienindex-Derivate</b>									
<b>Forderungen/ Verbindlichkeiten</b>									
<b>Optionsrechte **)</b>									
<b>Optionsrechte auf Aktienindices</b>								<b>39.558.760,96</b>	<b>44,84</b>
<b>DJ Euro Stoxx50 Index (SX5E) Call Dez. 19 1300</b>								<b>39.558.760,96</b>	<b>44,84</b>
		XEUR	Anzahl 1.160				EUR 2.083,338	24.166.724,57	27,40
		XEUR	Anzahl-1.160				EUR 14,133	-163.944,82	-0,19
		XEUR	Anzahl-1.160				EUR 5,241	-60.795,56	-0,07
		XEUR	Anzahl 1.160				EUR 1.346,274	15.616.776,77	17,70
<b>Optionscheine</b>								<b>29.555.228,49</b>	<b>33,51</b>
<b>Optionscheine auf Aktienindices</b>								<b>29.555.228,49</b>	<b>33,51</b>
		O	STK	14.000	0	0	EUR 300,890	4.212.460,00	4,78
		O	STK	50.000	0	6.000	EUR 307,140	15.357.000,00	17,41
		O	STK	40.000	0	0	EUR 249,644	9.985.768,49	11,32
<b>Summe der Aktienindex-Derivate</b>								<b>EUR 69.113.989,45</b>	<b>78,35</b>
<b>Devisen-Derivate</b>									
<b>Forderungen/ Verbindlichkeiten</b>									
<b>Devisenterminkontrakte (Kauf)</b>								<b>-4.735,06</b>	<b>0,00</b>
<b>Offene Positionen</b>									
			OTC					-4.735,06	0,00
<b>Devisenterminkontrakte (Verkauf)</b>								<b>-454.866,88</b>	<b>-0,51</b>
<b>Offene Positionen</b>									
			OTC					-454.866,88	-0,51
<b>Summe der Devisen-Derivate</b>								<b>EUR -459.601,94</b>	<b>-0,51</b>
<b>Swaps</b>									
<b>Zinsswaps</b>								<b>-9.541,20</b>	<b>-0,01</b>
<b>(Erhalten / Zahlen)</b>									
			OTC	EUR 12.000.000				-9.541,20	-0,01
<b>Credit Default Swaps (CDS)</b>								<b>1.349.762,20</b>	<b>1,52</b>
<b>Protection Seller</b>								<b>1.349.762,20</b>	<b>1,52</b>
			OTC	USD -20.000.000				303.506,48	0,34
			OTC	USD -20.000.000				143.890,93	0,16
			OTC	EUR -10.000.000				93.569,97	0,11
			OTC	USD -5.000.000				46.784,98	0,05
			OTC	USD -25.000.000				379.511,24	0,43
			OTC	USD -25.000.000				382.498,60	0,43
<b>Summe der Swaps</b>								<b>EUR 1.340.221,00</b>	<b>1,51</b>
<b>Bankguthaben, Geldmarktpapiere und Geldmarktfonds</b>									
<b>Bankguthaben</b>									
<b>EUR-Guthaben bei</b>									
			EUR	479,33			% 100,000	479,33	0,00
			EUR	59,96			% 100,000	59,96	0,00
<b>Guthaben in Nicht-EU/EWR-Währungen</b>									
			USD	220.849,79			% 100,000	177.589,09	0,20
<b>Summe der Bankguthaben</b>								<b>EUR 178.128,38</b>	<b>0,20</b>
<b>Summe der Bankguthaben, Geldmarktpapiere und Geldmarktfonds</b>								<b>EUR 178.128,38</b>	<b>0,20</b>
<b>Sonstige Vermögensgegenstände</b>									
			EUR	3.917,81				3.917,81	0,00
<b>Summe der sonstigen Vermögensgegenstände</b>								<b>EUR 3.917,81</b>	<b>0,00</b>
<b>Kurzfristige Verbindlichkeiten</b>									
<b>EUR-Kredite bei der Verwahrstelle</b>									
			EUR	-13.748,79			% 100,000	-13.748,79	-0,02
<b>Summe der kurzfristigen Verbindlichkeiten</b>								<b>EUR -13.748,79</b>	<b>-0,02</b>
<b>Sonstige Verbindlichkeiten</b>									
			EUR	-39.903,17				-39.903,17	-0,05
			EUR	-3.812,30				-3.812,30	0,00
			EUR	-7.578,28				-7.578,28	-0,01
			EUR	-11.970,94				-11.970,94	-0,01
<b>Summe der sonstigen Verbindlichkeiten</b>								<b>EUR -63.264,69</b>	<b>-0,07</b>

# Deka-WorldGarant 2

ISIN	Gattungsbezeichnung	Markt	Stück bzw. Anteile bzw. Whg.	Bestand 31.01.2018	Käufe/ Zugänge Im Berichtszeitraum	Verkäufe/ Abgänge	Kurs	Kurswert in EUR	% des Fondsvermögens 100,00 *)
	<b>Fondsvermögen</b>						EUR	<b>88.218.881,22</b>	
	<b>Umlaufende Anteile</b>						STK	<b>677.624,000</b>	
	<b>Anteilwert</b>						EUR	<b>130,19</b>	
	<b>Bestand der Wertpapiere am Fondsvermögen (in %)</b>								<b>20,54</b>
	<b>Bestand der Derivate am Fondsvermögen (in %)</b>								<b>79,35</b>

\*) Rundungsbedingte Differenzen bei den Prozent-Anteilen sind möglich.

\*\*) Bei Future-Styled Optionsrechten erfolgt die Prämienverrechnung durch tägliche Ausgleichszahlungen (Variation Margin); bei Stock-Styled Optionsrechten erfolgt die Prämienverrechnung bei Geschäftsabschluss. Stock-Styled Optionsrechte fließen mit ihrem Kurswert in das Sondervermögen ein, Future-Styled Optionsrechte mit ihrem unrealisiertem Ergebnis.

## Zusätzliche Angaben zu den Derivaten \*\*\*)

Instrumentenart	Kontrahent	Counterparty Exposure in EUR
Devisenterminkontrakte	DekaBank Deutsche Girozentrale	-133.031,61
Devisenterminkontrakte	DekaBank Deutsche Girozentrale Luxembourg S.A.	-326.570,33
Optionsrechte auf Aktienindices	Eurex Frankfurt AG	39.558.760,96
Optionsscheine auf Aktienindices	Commerzbank AG	4.212.460,00
Optionsscheine auf Aktienindices	Credit Suisse International	15.357.000,00
Optionsscheine auf Aktienindices	DekaBank Deutsche Girozentrale	9.985.768,49
Zinsswaps	DekaBank Deutsche Girozentrale	-9.541,20
Credit Default Swaps	DekaBank Deutsche Girozentrale	1.349.762,20

\*\*\*) Zu diesen Geschäften wurden keine Sicherheiten hinterlegt

## Wertpapierkurse bzw. Marktsätze

Die Vermögensgegenstände des Sondervermögens sind auf der Grundlage nachstehender Kurse/Marktsätze bewertet:

In-/ ausländische Renten und Derivate per: 31.01.2018

Alle anderen Vermögenswerte per: 31.01.2018

## Devisenkurs(e) bzw. Konversionsfaktor(en) (in Mengennotiz) per 31.01.2018

Vereinigte Staaten, Dollar (USD) 1,24360 = 1 Euro (EUR)

## Marktschlüssel

### Wertpapierhandel

O Organisierter Markt

### Terminbörsen

XEUR Eurex (Eurex Frankfurt/Eurex Zürich)

### OTC

Over-the-Counter

## Aus den zum Stichtag noch laufenden, nachfolgend aufgeführten Geschäften ergeben sich zum 31.01.2018 folgende Verpflichtungen aus Derivaten:

Devisentermingeschäfte (Kauf)	USD/EUR	5,1 Mio.	EUR	4.076.113,03
Devisentermingeschäfte (Verkauf)	USD/EUR	6,9 Mio.	EUR	5.490.501,35

## Zusätzliche Angaben gemäß der Verordnung (EU) 2015/2365 über die Transparenz von Wertpapierfinanzierungsgeschäften (Angaben pro Art des Wertpapierfinanzierungsgeschäfts/Total Return Swaps)

Das Sondervermögen hat im Berichtszeitraum keine Wertpapier-Darlehen-, Pensions- oder Total Return Swap-Geschäfte getätigt.

Zusätzliche Angaben gemäß Verordnung (EU) 2015/2365 über die Transparenz von Wertpapierfinanzierungsgeschäften sind daher nicht erforderlich.

# Deka-WorldGarant 2

## Entwicklung des Fondsvermögens

Fondsvermögen am Beginn des Geschäftsjahres		EUR	88.312.083,54
Mittelzuflüsse		0,00	
Mittelrückflüsse	-8.001.674,71		
Mittelzuflüsse /-rückflüsse (netto)			-8.001.674,71
Ertragsausgleich			60.937,15
Ordentlicher Aufwandsüberschuss			-500.153,82
Netto realisiertes Ergebnis (inkl. Ertragsausgleich) *)			2.087.484,94
Nettoveränderung des nicht realisierten Ergebnisses *)			6.260.204,12
<b>Fondsvermögen am Ende des Geschäftsjahres</b>			<b>88.218.881,22</b>

## Entwicklung der Anzahl der Anteile im Umlauf

Anzahl des Anteilumlaufs am Beginn des Geschäftsjahres	742.200,000
Anzahl der ausgegebenen Anteile	0,000
Anzahl der zurückgezahlten Anteile	64.576,000
<b>Anzahl des Anteilumlaufs am Ende des Geschäftsjahres</b>	<b>677.624,000</b>

## Entwicklung von Fondsvermögen und Anteilwert im 3-Jahresvergleich Geschäftsjahr

	Fondsvermögen am Ende des Geschäftsjahres EUR	Anteilwert EUR	Anteilumlauf Stück
2015	106.672.624,06	115,20	925.944,000
2016	93.858.161,13	112,70	832.798,000
2017	88.312.083,54	118,99	742.200,000
2018	88.218.881,22	130,19	677.624,000

Vergangenheitsbezogene Werte gewähren keine Rückschlüsse für die Zukunft.

## Ertrags- und Aufwandsrechnung

für den Zeitraum vom 01.02.2017 bis 31.01.2018 (inkl. Ertragsausgleich)

	EUR
<b>Erträge</b>	
Wertpapierzinsen	100.791,10
Zinsen aus Liquiditätsanlagen	1.574,29
davon aus negativen Einlagezinsen	-264,21
davon aus positiven Einlagezinsen	1.838,50
Ordentlicher Ertragsausgleich	-4.339,72
<b>Erträge insgesamt</b>	<b>98.025,67</b>
<b>Aufwendungen</b>	
Verwaltungsvergütung	438.955,94
Taxe d'Abonnement	43.753,45
Zinsen aus Kreditaufnahmen	119,20
Kostenpauschale **)	131.686,72
Sonstige Aufwendungen ***)	7.113,60
davon aus EMIR-Kosten	93,60
Ordentlicher Aufwandsausgleich	-23.449,42
<b>Aufwendungen insgesamt</b>	<b>598.179,49</b>
<b>Ordentlicher Aufwandsüberschuss</b>	<b>-500.153,82</b>
Netto realisiertes Ergebnis *)	2.167.531,79
Außerordentlicher Ertragsausgleich	-80.046,85
<b>Netto realisiertes Ergebnis (inkl. Ertragsausgleich)</b>	<b>2.087.484,94</b>
<b>Ertragsüberschuss</b>	<b>1.587.331,12</b>
Nettoveränderung des nicht realisierten Ergebnisses *)	6.260.204,12
<b>Ergebnis des Geschäftsjahres</b>	<b>7.847.535,24</b>

Die vorgenannten Aufwendungen betragen bezogen auf das durchschnittliche Fondsvermögen (Gesamtkostenquote/ laufende Kosten (Ongoing Charges)) 0,71%.

Transaktionskosten im Geschäftsjahr gesamt: 2.787,12 EUR  
- davon aus EMIR-Kosten: 699,98 EUR

- \*) Ergebnis-Zusammensetzung:  
Netto realisiertes Ergebnis aus: Wertpapier-, Devisen-, Swap- und Optionsgeschäften  
Nettoveränderung des nicht realisierten Ergebnisses aus: Wertpapier-, Devisentermin-, Swap- und Optionsgeschäften
- \*\*\*) Für das Sondervermögen ist gemäß den Vertragsbedingungen eine an die Verwaltungsgesellschaft abzuführende Kostenpauschale von 0,15 % p.a. vereinbart. Davon entfallen bis zu 0,10 % p.a. auf die Verwahrstelle und bis zu 0,06 % p.a. auf Dritte (Prüfungskosten, Veröffentlichungskosten sowie Sonstige).
- \*\*\*\*) Diese Position setzt sich zusammen aus Aufwendungen für externe Bewertungsdienstleistungen und LEI/GEI Gebühren.

# Deka-WorldGarant 2

## Relativer VaR

Bei der Ermittlung des Marktrisikopotenzials wendet die Verwaltungsgesellschaft den **relativen Value at Risk-Ansatz** im Sinne des CSSF-Rundschreibens 11/512 an. Die Limitauslastung berechnet sich als Verhältnis des VaR des Fonds zum VaR eines Referenzportfolios.

### Zusammensetzung des Referenzportfolios:

34% S&P Europe 350 RC 10% ER (EUR), 33% S&P 500 PI \$, 33% S&P Asia 50 RC 10% EUR ER (t)

**Maximalgrenze:** 200,00%

### Limitauslastung für das Marktrisiko

minimale Auslastung:	32,48%
maximale Auslastung:	57,19%
durchschnittliche Auslastung:	41,08%

Die Risikokennzahlen wurden für den Zeitraum vom 1.2.2017 bis 31.1.2018 auf Basis der Methode einer Monte Carlo Simulation berechnet. Der VaR wird mit einem Konfidenzintervall von 99%, einer Haltedauer von 20 Tagen sowie einer Zeitreihe von einem Jahr berechnet.

Die Verwaltungsgesellschaft berechnet die Hebelwirkung in Übereinstimmung mit der Pressemitteilung 12/29 der CSSF v. 31.07.2012 sowohl nach dem Ansatz der Summe der Nominalen („Bruttomethode“) als auch auf Grundlage des Commitment-Ansatzes („Nettomethode“). Anteilinhaber sollten beachten, dass Derivate für verschiedene Zwecke eingesetzt werden können, insbesondere für Absicherungs- und Investmentzwecke. Die Berechnung der Hebelwirkung nach der Bruttomethode unterscheidet nicht zwischen den unterschiedlichen Zielsetzungen des Derivateinsatzes und liefert daher keine Indikation über den Risikogehalt des Fonds. Eine Indikation des Risikogehaltes des Fonds wird dagegen durch die Nettomethode gegeben, da sie auch den Einsatz von Derivaten zu Absicherungszwecken angemessen berücksichtigt.

### Hebelwirkung im Geschäftsjahr

(Nettomethode)	(Bruttomethode)
1,6	2,6

## Angaben zu Bewertungsverfahren

### Aktien / aktienähnliche Genussscheine / Beteiligungen / Investmentanteile

Aktien und aktienähnliche Genussscheine werden grundsätzlich mit dem zuletzt verfügbaren Kurs ihrer Heimatbörse bewertet, sofern die Umsatzvolumina an einer anderen Börse mit gleicher Kursnotierungswährung nicht höher sind. Für Aktien, aktienähnliche Genussscheine und Unternehmensbeteiligungen, welche nicht an einer Börse oder an einem anderen organisierten Markt notiert oder gehandelt werden oder deren Börsenkurs den tatsächlichen Marktwert nicht angemessen widerspiegelt, werden die Verkehrswerte, z. B. Broker-Quotes, zugrunde gelegt, welche sich bei sorgfältiger Einschätzung nach geeigneten Bewertungsmodellen unter Berücksichtigung der aktuellen Marktgegebenheiten ergeben. Investmentanteile werden zum letzten festgestellten und erhältlichen Rücknahmepreis bewertet, sofern dieser aktuell und verlässlich ist. Exchange-traded funds (ETFs) werden mit dem zuletzt verfügbaren Kurs bewertet.

### Renten / rentenähnliche Genussscheine / Zertifikate

Verzinsliche Wertpapiere, rentenähnliche Genussscheine und Zertifikate, welche nicht an einer Börse oder an einem anderen organisierten Markt notiert oder gehandelt werden oder deren Börsenkurs den tatsächlichen Marktwert nicht angemessen widerspiegelt, werden mittels externer Modellkurse, z. B. Broker-Quotes, bewertet. In begründeten Ausnahmefällen werden interne Modellkurse verwendet, die auf einer anerkannten und geeigneten Methodik beruhen.

### Bankguthaben

Der Wert von Bankguthaben, Einlagenzertifikaten und ausstehenden Forderungen, Bardividenden und Zinsansprüchen entspricht grundsätzlich dem jeweiligen nominalen Betrag.

### Derivate

Die Bewertung von Futures und Optionen, die an einer Börse oder an einem anderen organisierten Markt gehandelt werden, erfolgt grundsätzlich anhand des letzten verfügbaren handelbaren Kurses. Die Bewertung von Futures und Optionen, welche nicht an einer Börse oder an einem anderen organisierten Markt notiert oder gehandelt werden oder deren Börsenkurs den tatsächlichen Marktwert nicht angemessen widerspiegelt, erfolgt anhand von Fair Values, welche mittels marktgängiger Verfahren (z. B. Black-Scholes-Merton) ermittelt wer-

den. Die Bewertung von Swaps erfolgt anhand von Fair Values, welche mittels marktgängiger Verfahren (z. B. Discounted-Cash-Flow-Verfahren) ermittelt werden. Devisentermingeschäfte werden nach der Forward Point Methode bewertet.

### Sonstiges

Der Wert aller Vermögenswerte und Verbindlichkeiten, welche nicht in der Währung des Fonds geführt werden, wird in diese Währung zu den jeweiligen Devisenkursen (i.d.R. Reuters-Fixing) umgerechnet.

Die Verwaltungsgesellschaft erhält aus dem Fondsvermögen für die Tätigkeit als Verwaltungsgesellschaft in Bezug auf die Hauptverwaltung und die Anlagenverwaltung ein Entgelt („Verwaltungsvergütung“), das anteilig monatlich nachträglich auf das durchschnittliche Netto-Fondsvermögen während des betreffenden Monats zu berechnen und auszuzahlen ist.

Die Verwaltungsgesellschaft kann dem Fondsvermögen bis zur Höhe von jährlich 0,10% des durchschnittlichen Netto-Fondsvermögens die an Dritte gezahlten Vergütungen und Entgelte belasten für

- die Verwaltung von Sicherheiten für Derivate-Geschäfte (sog. Collateral-Management), sowie
- Leistungen im Rahmen der Erfüllung der Verordnung (EU) Nr. 648/2012 (europäische Marktinfrastrukturverordnung – sog. EMIR), unter anderem für das zentrale Clearing von OTC-Derivaten und Meldungen an Transaktionsregister einschließlich Kosten für Rechtsträger-Kennungen.

Die Verwaltungsgesellschaft erhält aus dem Fondsvermögen eine jährliche Kostenpauschale, die anteilig auf das durchschnittliche Netto-Fondsvermögen des betreffenden Monats zu berechnen und zum betreffenden Monatsende auszuzahlen ist. Für die Berechnung werden die Tageswerte zugrunde gelegt. Die Kostenpauschale umfasst die folgenden Vergütungen und Kosten, die dem Fonds nicht separat belastet werden:

- Vergütung der Verwahrstelle;
- Kosten von Artikel 17 Absatz 1 Buchstabe b) bis i) des Grundreglements;
- Kosten, die im Zusammenhang mit der Verwendung eines Vergleichsmaßstabes entstehen können;

- Kosten und Auslagen, die der Verwahrstelle aufgrund einer zulässigen und marktüblichen Beauftragung Dritter gemäß Artikel 4 Absatz 3 des Grundreglements mit der Verwahrung von Vermögenswerten des Fonds entstehen.

Die Verwahrstelle erhält aus dem Fondsvermögen:

- eine bankübliche Bearbeitungsgebühr für Geschäfte für Rechnung des Fonds.

Die Steuer auf das Fondsvermögen („Taxe d’abonnement“, derzeit 0,05% p.a.) ist vierteljährlich nachträglich auf das Fondsvermögen (soweit es nicht in Luxemburger Investmentfonds, die der „Taxe d’abonnement“ unterliegen, angelegt ist) zu berechnen und auszuzahlen.

Des Weiteren wird dem Fondsvermögen zugunsten der Vertriebsstellen am ersten Bewertungstag jedes Investierungszeitraums eine Restrukturierungsgebühr entnommen. Die Restrukturierungsgebühr wird den Fondsanteilen, die am ersten Bewertungstag des betreffenden Investierungszeitraums neu ausgegeben werden, nicht belastet.

Die Verwaltungsgesellschaft erhält für die Anbahnung, Vorbereitung und Durchführung von Wertpapierdarlehensgeschäften, Wertpapierpensionsgeschäften und diesen vergleichbaren zulässigen Geschäften für Rechnung des Fonds eine pauschale Vergütung in Höhe von bis zu 49 Prozent der Erträge aus diesen Geschäften.

Die Ertragsverwendung sowie weitere Modalitäten entnehmen Sie bitte der nachfolgenden Tabelle.

### Vergütungssystem der Kapitalverwaltungsgesellschaft

Die Deka International S.A. unterliegt den für Kapitalverwaltungsgesellschaften geltenden aufsichtsrechtlichen Vorgaben im Hinblick auf die Gestaltung ihrer Vergütungssysteme. Zudem gilt die für alle Unternehmen der Deka-Gruppe verbindliche Vergütungsrichtlinie, die gruppenweite Standards für die Ausgestaltung der Vergütungssysteme definiert. Sie enthält die Grundsätze zur Vergütung und die maßgeblichen Vergütungsparameter.

Das Vergütungssystem der Kapitalverwaltungsgesellschaft wird mindestens einmal jährlich durch einen unabhängigen Vergütungsausschuss, das „Managementkomitee Vergütung“ (MKV) der Deka-Gruppe, auf seine Angemessenheit und die Einhaltung aller aufsichtsrechtlichen Vorgaben zur Vergütung überprüft.

#### Deka-WorldGarant 2

Verwaltungsvergütung	Restrukturierungsgebühr	Kostenpauschale	Ertragsverwendung
bis zu 1,00% p.a.	bis zu 2,50%	bis zu 0,30% p.a.	
derzeit	derzeit	derzeit	
0,50% p.a.	2,50%	0,15% p.a.	Thesaurierung

## Vergütungskomponenten

Das Vergütungssystem der Deka International S.A. umfasst fixe und variable Vergütungselemente sowie Nebenleistungen.

Für die Mitarbeiter und den Vorstand der Deka International S.A. findet eine maximale Obergrenze für den Gesamtbetrag der variablen Vergütung in Höhe von 200 Prozent der fixen Vergütung Anwendung.

Weitere sonstige Zuwendungen im Sinne von Vergütung, wie z.B. Anlageerfolgsprämien, werden bei der Deka International S.A. nicht gewährt.

## Bemessung des Bonuspools

Der Bonuspool leitet sich - unter Berücksichtigung der finanziellen Lage der Deka International S.A. - aus dem vom Konzernvorstand der DekaBank Deutsche Girozentrale nach Maßgabe von § 45 Abs. 2 Nr. 5a KWG festgelegten Bonuspool der Deka-Gruppe ab und kann nach pflichtgemäßem Ermessen auch reduziert oder gestrichen werden.

Bei der Bemessung der variablen Vergütung sind grundsätzlich der individuelle Erfolgsbeitrag des Mitarbeiters, der Erfolgsbeitrag der Organisationseinheit des Mitarbeiters, der Erfolgsbeitrag der Deka International S.A. bzw. die Wertentwicklung der von dieser verwalteten Investmentvermögen sowie der Gesamterfolg der Deka-Gruppe zu berücksichtigen. Zur Bemessung des individuellen Erfolgsbeitrags des Mitarbeiters werden sowohl quantitative als auch qualitative Kriterien verwendet, wie z.B. Qualifikationen, Kundenzufriedenheit. Negative Erfolgsbeiträge verringern die Höhe der variablen Vergütung. Die Erfolgsbeiträge werden anhand der Erfüllung von Zielvorgaben ermittelt.

Die Bemessung und Verteilung der Vergütung an die Mitarbeiter erfolgt durch den Vorstand. Die Vergütung des Vorstands wird durch den Aufsichtsrat festgelegt.

## Variable Vergütung bei risikorelevanten Mitarbeitern

Die variable Vergütung des Vorstands der Kapitalverwaltungsgesellschaft und von Mitarbeitern, deren Tätigkeiten einen wesentlichen Einfluss auf das Gesamtrisikoprofil der Kapitalverwaltungsge-

sellschaft und der von ihr verwalteten Investmentvermögen haben, sowie bestimmten weiteren Mitarbeitern (zusammen als "**risikorelevante Mitarbeiter**") unterliegt folgenden Regelungen:

- Die variable Vergütung der risikorelevanten Mitarbeiter ist grundsätzlich erfolgsabhängig, d.h. ihre Höhe wird nach Maßgabe von individuellen Erfolgsbeiträgen des Mitarbeiters sowie den Erfolgsbeiträgen des Geschäftsbereichs und der Deka-Gruppe ermittelt.
- Für den Vorstand der Kapitalverwaltungsgesellschaft wird zwingend ein Anteil von 60 Prozent der variablen Vergütung über einen Zeitraum von mindestens drei Jahren aufgeschoben. Bei risikorelevanten Mitarbeitern unterhalb der Vorstandsebene beträgt der aufgeschobene Anteil 40 Prozent der variablen Vergütung.
- Jeweils 50 Prozent der sofort zahlbaren und der aufgeschobenen Vergütung werden in Form von Instrumenten gewährt, deren Wertentwicklung von der nachhaltigen Wertentwicklung der Kapitalverwaltungsgesellschaft und der Unternehmenswertentwicklung der Deka-Gruppe abhängt. Diese nachhaltigen Instrumente unterliegen nach Eintritt der Unverfallbarkeit einer Sperrfrist von einem Jahr.
- Der aufgeschobene Anteil der Vergütung ist während der Wartezeit risikoabhängig, d.h. er kann im Fall von negativen Erfolgsbeiträgen des Mitarbeiters, der Kapitalverwaltungsgesellschaft bzw. der von dieser verwalteten Investmentvermögen oder der Deka-Gruppe gekürzt werden oder komplett entfallen. Jeweils am Ende eines Jahres der Wartezeit wird der aufgeschobene Vergütungsanteil anteilig unverfallbar. Der unverfallbar gewordene Baranteil wird zum jeweiligen Zahlungstermin ausbezahlt, die unverfallbar gewordenen nachhaltigen Instrumente werden erst nach Ablauf der Sperrfrist ausbezahlt.

Risikorelevante Mitarbeiter, deren variable Vergütung für das jeweilige Geschäftsjahr einen Schwellenwert von 100 TEUR nicht überschreitet, erhalten die variable Vergütung vollständig in Form einer Barleistung ausbezahlt.

## Überprüfung der Angemessenheit des Vergütungssystems

Die Überprüfung des Vergütungssystems gemäß den geltenden regulatorischen Vorgaben für das Geschäftsjahr 2017 fand im Rahmen der jährlichen zentralen und unabhängigen internen Angemessenheitsprüfung des MKV statt. Dabei konnte zusammenfassend festgestellt werden, dass die Grundsätze der Vergütungsrichtlinie und aufsichtsrechtlichen Vorgaben an Vergütungssysteme von Kapitalverwaltungsgesellschaften eingehalten wurden. Das Vergütungssystem der Deka International S.A. war im Geschäftsjahr 2017 angemessen ausgestaltet.

Wesentliche Änderungen an dem Vergütungssystem oder der Vergütungspolitik der Deka International S.A. wurden im Geschäftsjahr 2017 nicht vorgenommen. Zudem konnten keine Unregelmäßigkeiten festgestellt werden.

<b>Gesamtsumme der im abgelaufenen Geschäftsjahr der Deka International S.A.* gezahlten Mitarbeitervergütung</b>	<b>1.260.545,22 EUR</b>
davon feste Vergütung	1.146.512,22 EUR
davon variable Vergütung	114.033,00 EUR
Zahl der Mitarbeiter der KVG	19
<b>Gesamtsumme der im abgelaufenen Geschäftsjahr der Deka International S.A.* gezahlten Vergütung an bestimmte Mitarbeitergruppen**</b>	<b>&lt;= 500.000 EUR</b>
davon Vorstand	<= 500.000 EUR
davon weitere Risktaker	0,00 EUR
davon Mitarbeiter mit Kontrollfunktion	0,00 EUR
davon Mitarbeiter in gleicher Einkommensstufe wie Vorstand und Risktaker	0,00 EUR
* Mitarbeiterwechsel innerhalb der Deka-Gruppe werden einheitlich gemäß gruppenweitem Vergütungsbericht dargestellt.	
** weitere Risktaker: alle sonstigen Risktaker, die nicht Vorstand oder Risktaker mit Kontrollfunktionen sind.	
Mitarbeiter in Kontrollfunktionen: Mitarbeiter in Kontrollfunktionen, die als Risktaker identifiziert wurden oder sich auf derselben Einkommensstufe wie Risktaker oder Vorstand befinden.	



# BERICHT DES REVISEUR D'ENTREPRISES AGREE.

An die Anteilhaber des  
**Deka-WorldGarant 2**

## BERICHT DES REVISEUR D'ENTREPRISES AGREE

### Bericht über die Jahresabschlussprüfung

#### Prüfungsurteil

Wir haben den beigefügten Jahresabschluss des Deka-WorldGarant 2 („der Fonds“), bestehend aus der Vermögensaufstellung, der Aufstellung des Wertpapierbestands und der sonstigen Vermögenswerte zum 31. Januar 2018, der Ertrags- und Aufwandsrechnung und der Entwicklung des Fondsvermögens für das an diesem Datum endende Geschäftsjahr sowie dem Anhang, mit einer Zusammenfassung bedeutsamer Rechnungslegungsmethoden geprüft.

Nach unserer Beurteilung vermittelt der beigefügte Jahresabschluss in Übereinstimmung mit den in Luxemburg geltenden gesetzlichen Bestimmungen und Verordnungen betreffend die Aufstellung und Darstellung des Jahresabschlusses ein den tatsächlichen Verhältnissen entsprechendes Bild der Vermögens- und Finanzlage des Fonds zum 31. Januar 2018 sowie der Ertragslage und der Entwicklung des Fondsvermögens für das an diesem Datum endende Geschäftsjahr.

#### Grundlage für das Prüfungsurteil

Wir führten unsere Abschlussprüfung in Übereinstimmung mit dem Gesetz über die Prüfungstätigkeit („Gesetz vom 23. Juli 2016“) und nach den für Luxemburg von der Commission de Surveillance du Secteur Financier („CSSF“) angenommenen internationalen Prüfungsstandards („ISA“) durch. Unsere Verantwortung gemäss diesem Gesetz und diesen Standards wird im Abschnitt „Verantwortung des Réviseur d'Entreprises agréé“ für die Jahresabschlussprüfung weitergehend beschrieben. Wir sind unabhängig von dem Fonds in Übereinstimmung mit dem für Luxemburg von der CSSF angenommenen International Ethics Standards Board for Accountants' Code of Ethics for Professional Accountants („IESBA Code“) zusammen mit den beruflichen Verhaltensanforderungen, welche wir im Rahmen der Jahresabschlussprüfung einzuhalten haben und

haben alle sonstigen Berufspflichten in Übereinstimmung mit diesen Verhaltensanforderungen erfüllt. Wir sind der Auffassung, dass die von uns erlangten Prüfungsnachweise ausreichend und geeignet sind, um als Grundlage für unser Prüfungsurteil zu dienen.

### Sonstige Informationen

Der Vorstand der Verwaltungsgesellschaft ist verantwortlich für die sonstigen Informationen. Die sonstigen Informationen beinhalten die Informationen, welche im Jahresbericht enthalten sind, jedoch beinhalten sie nicht den Jahresabschluss oder unseren Bericht des Réviseur d'Entreprises agréé zu diesem Jahresabschluss.

Unser Prüfungsurteil zum Jahresabschluss deckt nicht die sonstigen Informationen ab und wir geben keinerlei Sicherheit jedweder Art auf diese Informationen.

Im Zusammenhang mit der Prüfung des Jahresabschlusses besteht unsere Verantwortung darin, die sonstigen Informationen zu lesen und dabei zu beurteilen, ob eine wesentliche Unstimmigkeit zwischen diesen und dem Jahresabschluss oder mit den bei der Abschlussprüfung gewonnenen Erkenntnissen besteht oder auch ansonsten die sonstigen Informationen wesentlich falsch dargestellt erscheinen. Sollten wir auf Basis der von uns durchgeführten Arbeiten schlussfolgern, dass sonstige Informationen wesentliche falsche Darstellungen enthalten, sind wir verpflichtet, diesen Sachverhalt zu berichten. Wir haben diesbezüglich nichts zu berichten.

## **Verantwortung des Vorstands der Verwaltungsgesellschaft für den Jahresabschluss**

Der Vorstand der Verwaltungsgesellschaft ist verantwortlich für die Aufstellung und sachgerechte Gesamtdarstellung des Jahresabschlusses in Übereinstimmung mit den in Luxemburg geltenden gesetzlichen Bestimmungen und Verordnungen zur Aufstellung des Jahresabschlusses und für die internen Kontrollen, die der Vorstand als notwendig erachtet, um die Aufstellung und Darstellung des Jahresabschlusses zu ermöglichen, der frei von wesentlichen, beabsichtigten oder unbeabsichtigten, falschen Darstellungen ist.

Bei der Aufstellung des Jahresabschlusses ist der Vorstand der Verwaltungsgesellschaft verantwortlich, für die Beurteilung der Fähigkeit des Fonds zur Fortführung der Unternehmenstätigkeit und, sofern einschlägig, Angaben zu Sachverhalten zu machen, die im Zusammenhang mit der Fortführung der Unternehmenstätigkeit stehen, und die Annahme der Unternehmensfortführung als Rechnungslegungsgrundsatz zu nutzen, sofern nicht der Vorstand der Verwaltungsgesellschaft beabsichtigt den Fonds zu liquidieren, die Geschäftstätigkeit einzustellen oder keine andere realistische Alternative mehr hat, als so zu handeln.

## **Verantwortung des Réviseur d'Entreprises agréé für die Jahresabschlussprüfung**

Unsere Zielsetzung ist es eine hinreichende Sicherheit zu erlangen, ob der Jahresabschluss als Ganzes frei von wesentlichen, beabsichtigten oder unbeabsichtigten, falschen Darstellungen ist, und darüber einen Bericht des „Réviseur d'Entreprises agréé“, welcher unser Prüfungsurteil enthält, zu erteilen. Hinreichende Sicherheit entspricht einem hohen Grad an Sicherheit, ist aber keine Garantie dafür, dass eine Prüfung in Übereinstimmung mit dem Gesetz vom 23. Juli 2016 und nach den für Luxemburg von der CSSF angenommenen ISAs stets eine wesentliche falsche Darstellung, falls vorhanden, aufdeckt. Falsche Darstellungen können entweder aus Unrichtigkeiten oder aus Verstößen resultieren und werden als wesentlich angesehen, wenn vernünftigerweise davon ausgegangen werden kann, dass diese individuell oder insgesamt die auf der Grundlage dieses Jahresabschlusses getroffenen wirtschaftlichen Entscheidungen von Adressaten beeinflussen.

Im Rahmen einer Abschlussprüfung in Übereinstimmung mit dem Gesetz vom 23. Juli 2016 und nach den für Luxemburg von der CSSF angenommenen ISAs üben wir unser pflichtgemäßes Ermessen aus und bewahren eine kritische Grundhaltung.

Darüber hinaus:

- Identifizieren und beurteilen wir das Risiko von wesentlichen falschen Darstellungen im Jahresabschluss aus Unrichtigkeiten oder Verstößen, planen und führen Prüfungshandlungen durch als Antwort auf diese Risiken und erlangen Prüfungsnachweise, die ausreichend und angemessen sind, um als Grundlage für das Prüfungsurteil zu dienen. Das Risiko, dass wesentliche falsche Darstellungen nicht aufgedeckt werden, ist bei Verstößen höher als bei Unrichtigkeiten, da Verstöße betrügerisches Zusammenwirken, Fälschungen, beabsichtigte Unvollständigkeiten, irreführende Angaben bzw. das Ausserkraftsetzen interner Kontrollen beinhalten können.

- Gewinnen wir ein Verständnis von dem für die Abschlussprüfung relevanten internen Kontrollsystem, um Prüfungshandlungen zu planen, die unter den gegebenen Umständen angemessen sind, jedoch nicht mit dem Ziel, ein Prüfungsurteil zur Wirksamkeit des internen Kontrollsystems des Fonds abzugeben.

- Beurteilen wir die Angemessenheit der von dem Vorstand der Verwaltungsgesellschaft angewandten Bilanzierungsmethoden, der rechnungslegungsrelevanten Schätzungen und den entsprechenden Anhangangaben.

- Schlussfolgern wir über die Angemessenheit der Anwendung des Rechnungslegungsgrundsatzes der Fortführung der Unternehmenstätigkeit durch den Vorstand der Verwaltungsgesellschaft sowie auf der Grundlage der erlangten Prüfungsnachweise, ob eine wesentliche Unsicherheit im Zusammenhang mit Ereignissen oder Gegebenheiten besteht, die bedeutsame Zweifel an der Fähigkeit des Fonds zur Fortführung der Unternehmenstätigkeit aufwerfen könnten. Sollten wir schlussfolgern, dass eine wesentliche Unsicherheit besteht, sind wir verpflichtet im Bericht des „Réviseur d'Entreprises agréé“ auf die dazugehörigen Anhangangaben zum Jahresabschluss hinzuweisen oder, falls die Angaben unangemessen sind, das Prüfungsurteil zu modifizieren. Diese Schlussfolgerungen basieren auf der Grundlage der bis zum Datum des Berichts des „Réviseur d'Entreprises agréé“ erlangten Prüfungs-

nachweise. Zukünftige Ereignisse oder Gegebenheiten können jedoch dazu führen, dass der Fonds seine Unternehmenstätigkeit nicht mehr fortführen kann.

- Beurteilen wir die Gesamtdarstellung, den Aufbau und den Inhalt des Jahresabschlusses, einschliesslich der Anhangangaben, und beurteilen, ob dieser die zugrundeliegenden Geschäftsvorfälle und Ereignisse sachgerecht darstellt.

Wir kommunizieren mit den für die Überwachung Verantwortlichen, unter anderem den geplanten Prüfungsumfang und Zeitraum sowie wesentliche Prüfungsfeststellungen einschliesslich wesentlicher Schwächen im internen Kontrollsystem, welche wir im Rahmen der Prüfung identifizieren.

Luxemburg, 17. Mai 2018

**KPMG Luxembourg, Société coopérative**  
Cabinet de révision agréé  
39, Avenue John F. Kennedy  
L-1855 Luxembourg

Valeria Merkel

# Besteuerung der Erträge.

Der Fonds ist als Zweckvermögen grundsätzlich von der Körperschaft- und Gewerbesteuer befreit. Er ist jedoch partiell körperschaftsteuerpflichtig mit seinen inländischen Beteiligungseinnahmen und sonstigen inländischen Einkünften im Sinne der beschränkten Einkommensteuerpflicht mit Ausnahme von Gewinnen aus dem Verkauf von Anteilen an Kapitalgesellschaften. Der Steuersatz beträgt 15 Prozent. Soweit die steuerpflichtigen Einkünfte im Wege des Kapitalertragsteuerabzugs erhoben werden, umfasst der Steuersatz von 15 Prozent bereits den Solidaritätszuschlag.

Die Investmenterträge werden jedoch beim Privatanleger als Einkünfte aus Kapitalvermögen der Einkommensteuer unterworfen, soweit diese zusammen mit sonstigen Kapitalerträgen den Sparer-Pauschbetrag von jährlich 801,- Euro (für Alleinstehende oder getrennt veranlagte Ehegatten) bzw. 1.602,- Euro (für zusammen veranlagte Ehegatten) übersteigen.

Einkünfte aus Kapitalvermögen unterliegen grundsätzlich einem Steuerabzug von 25 Prozent (zuzüglich Solidaritätszuschlag und gegebenenfalls Kirchensteuer). Zu den Einkünften aus Kapitalvermögen gehören auch die Erträge aus Investmentfonds (Investmenterträge), d.h. die Ausschüttungen des Fonds, die Vorabpauschalen und die Gewinne aus der Veräußerung der Anteile.

Der Steuerabzug hat für den Privatanleger grundsätzlich Abgeltungswirkung (sog. Abgeltungsteuer), sodass die Einkünfte aus Kapitalvermögen regelmäßig nicht in der Einkommensteuererklärung anzugeben sind. Bei der Vornahme des Steuerabzugs werden durch die depotführende Stelle grundsätzlich bereits Verlustverrechnungen vorgenommen und aus der Direktanlage stammende ausländische Quellensteuern angerechnet.

Der Steuerabzug hat u.a. aber dann keine Abgeltungswirkung, wenn der persönliche Steuersatz geringer ist als der Abgeltungssatz von 25 Prozent. In diesem Fall können die Einkünfte aus Kapitalvermögen in der Einkommensteuererklärung angegeben werden. Das Finanzamt setzt dann den niedrigeren persönlichen Steuersatz an und rechnet auf die persönliche Steuerschuld den vorgenommenen Steuerabzug an (sog. Günstigerprüfung).

Sofern Einkünfte aus Kapitalvermögen keinem Steuerabzug unterliegen haben (weil z.B. ein Gewinn aus der Veräußerung von Fondsanteilen in einem ausländischen Depot erzielt wird), sind diese

in der Steuererklärung anzugeben. Im Rahmen der Veranlagung unterliegen die Einkünfte aus Kapitalvermögen dann ebenfalls dem Abgeltungssatz von 25 Prozent oder dem niedrigeren persönlichen Steuersatz.

Sofern sich die Anteile im Betriebsvermögen befinden, werden die Erträge als Betriebseinnahmen steuerlich erfasst.

## Anteile im Privatvermögen (Steuerinländer)

### Ausschüttungen

Ausschüttungen des Fonds sind grundsätzlich steuerpflichtig. Erfüllt der Fonds jedoch die steuerlichen Voraussetzungen für einen Aktienfonds, sind 30 Prozent der Ausschüttungen steuerfrei. Erfüllt der Fonds die steuerlichen Voraussetzungen für einen Mischfonds, dann sind 15 Prozent der Ausschüttungen steuerfrei. Die steuerpflichtigen Ausschüttungen unterliegen i.d.R. dem Steuerabzug von 25 Prozent (zuzüglich Solidaritätszuschlag und gegebenenfalls Kirchensteuer).

Vom Steuerabzug kann Abstand genommen werden, wenn der Anleger Steuerinländer ist und einen Freistellungsauftrag vorlegt, sofern die steuerpflichtigen Ertragsteile 801,- Euro bei Einzelveranlagung bzw. 1.602,- Euro bei Zusammenveranlagung von Ehegatten nicht übersteigen.

Entsprechendes gilt auch bei Vorlage einer Bescheinigung für Personen, die voraussichtlich nicht zur Einkommensteuer veranlagt werden (sogenannte Nichtveranlagungsbescheinigung, nachfolgend „NV-Bescheinigung“).

Verwahrt der inländische Anleger die Anteile in einem inländischen Depot, so nimmt die depotführende Stelle als Zahlstelle vom Steuerabzug Abstand, wenn ihr vor dem festgelegten Ausschüttungstermin ein in ausreichender Höhe ausgestellter Freistellungsauftrag nach amtlichem Muster oder eine NV-Bescheinigung, die vom Finanzamt für die Dauer von maximal drei Jahren erteilt wird, vorgelegt wird. In diesem Fall erhält der Anleger die gesamte Ausschüttung ungekürzt gutgeschrieben.

### Vorabpauschalen

Die Vorabpauschale ist der Betrag, um den die Ausschüttungen des Fonds innerhalb eines Kalenderjahrs den Basisertrag für dieses Kalenderjahr unterschreiten. Der Basisertrag wird durch Multiplikation des Rücknahmepreises des Anteils zu Beginn eines

Kalenderjahrs mit 70 Prozent des Basiszinses, der aus der langfristig erzielbaren Rendite öffentlicher Anleihen abgeleitet wird, ermittelt. Der Basisertrag ist auf den Mehrbetrag begrenzt, der sich zwischen dem ersten und dem letzten im Kalenderjahr festgesetzten Rücknahmepreis zuzüglich der Ausschüttungen innerhalb des Kalenderjahrs ergibt. Im Jahr des Erwerbs der Anteile vermindert sich die Vorabpauschale um ein Zwölftel für jeden vollen Monat, der dem Monat des Erwerbs vorangeht. Die Vorabpauschale gilt am ersten Werktag des folgenden Kalenderjahres als zugeflossen.

Vorabpauschalen sind grundsätzlich steuerpflichtig. Erfüllt der Fonds jedoch die steuerlichen Voraussetzungen für einen Aktienfonds, sind 30 Prozent der Vorabpauschalen steuerfrei. Erfüllt der Fonds die steuerlichen Voraussetzungen für einen Mischfonds, sind 15 Prozent der Vorabpauschalen steuerfrei. Die steuerpflichtigen Vorabpauschalen unterliegen i.d.R. dem Steuerabzug von 25 Prozent (zuzüglich Solidaritätszuschlag und gegebenenfalls Kirchensteuer).

Vom Steuerabzug kann Abstand genommen werden, wenn der Anleger Steuerinländer ist und einen Freistellungsauftrag vorlegt, sofern die steuerpflichtigen Ertragsteile 801,- Euro bei Einzelveranlagung bzw. 1.602,- Euro bei Zusammenveranlagung von Ehegatten nicht übersteigen. Entsprechendes gilt auch bei Vorlage einer NV-Bescheinigung.

Verwahrt der inländische Anleger die Anteile in einem inländischen Depot, so nimmt die depotführende Stelle als Zahlstelle vom Steuerabzug Abstand, wenn ihr vor dem Zuflusszeitpunkt ein in ausreichender Höhe ausgestellter Freistellungsauftrag nach amtlichem Muster oder eine NV-Bescheinigung, die vom Finanzamt für die Dauer von maximal drei Jahren erteilt wird, vorgelegt wird. In diesem Fall wird keine Steuer abgeführt. Andernfalls hat der Anleger der inländischen depotführenden Stelle den Betrag der abzuführenden Steuer zur Verfügung zu stellen. Zu diesem Zweck darf die depotführende Stelle den Betrag der abzuführenden Steuer von einem bei ihr unterhaltenen und auf den Namen des Anlegers lautenden Konto ohne Einwilligung des Anlegers einziehen. Soweit der Anleger nicht vor Zufluss der Vorabpauschale widerspricht, darf die depotführende Stelle insoweit den Betrag der abzuführenden Steuer von einem auf den Namen des Anlegers lautenden Konto einziehen, wie ein mit dem Anleger vereinbarter Kontokorrentkredit für dieses Konto nicht in Anspruch genommen wurde. Soweit der Anleger seiner Ver-

pflichtung, den Betrag der abzuführenden Steuer der inländischen depotführenden Stelle zur Verfügung zu stellen, nicht nachkommt, hat die depotführende Stelle dies dem für sie zuständigen Finanzamt anzuzeigen. Der Anleger muss in diesem Fall die Vorabpauschale insoweit in seiner Einkommensteuererklärung angeben.

#### **Veräußerungsgewinne auf Anlegerebene**

Werden Anteile an dem Fonds nach dem 31. Dezember 2017 veräußert, unterliegt der Veräußerungsgewinn dem Abgeltungssatz von 25 Prozent. Dies gilt sowohl für Anteile, die vor dem 1. Januar 2018 erworben wurden und die zum 31. Dezember 2017 als veräußert und zum 1. Januar 2018 wieder als angeschafft gelten, als auch für nach dem 31. Dezember 2017 erworbene Anteile. Erfüllt der Fonds jedoch die steuerlichen Voraussetzungen für einen Aktienfonds, sind 30 Prozent der Veräußerungsgewinne steuerfrei. Erfüllt der Fonds die steuerlichen Voraussetzungen für einen Mischfonds, dann sind 15 Prozent der Veräußerungsgewinne steuerfrei.

Bei Gewinnen aus dem Verkauf von Anteilen, die vor dem 1. Januar 2018 erworben wurden und die zum 31. Dezember 2017 als veräußert und zum 1. Januar 2018 wieder als angeschafft gelten, ist zu beachten, dass im Zeitpunkt der tatsächlichen Veräußerung auch die Gewinne aus der zum 31. Dezember 2017 erfolgten fiktiven Veräußerung zu versteuern sind, falls die Anteile tatsächlich nach dem 31. Dezember 2008 erworben worden sind.

Sofern die Anteile in einem inländischen Depot verwahrt werden, nimmt die depotführende Stelle den Steuerabzug unter Berücksichtigung etwaiger Teilfreistellungen vor. Der Steuerabzug von 25 Prozent (zuzüglich Solidaritätszuschlag und gegebenenfalls Kirchensteuer) kann durch die Vorlage eines ausreichenden Freistellungsauftrags bzw. einer NV-Bescheinigung vermieden werden. Werden solche Anteile von einem Privatanleger mit Verlust veräußert, dann ist der Verlust mit anderen positiven Einkünften aus Kapitalvermögen verrechenbar. Sofern die Anteile in einem inländischen Depot verwahrt werden und bei derselben depotführenden Stelle im selben Kalenderjahr positive Einkünfte aus Kapitalvermögen erzielt wurden, nimmt die depotführende Stelle die Verlustverrechnung vor.

Bei einer Veräußerung der vor dem 1. Januar 2009 erworbenen Fondsanteile nach dem 31. Dezember 2017 ist der Gewinn, der nach dem 31. Dezember

2017 entsteht, bei Privatanlegern grundsätzlich bis zu einem Betrag von 100.000 Euro steuerfrei. Dieser Freibetrag kann nur in Anspruch genommen werden, wenn diese Gewinne gegenüber dem für den Anleger zuständigen Finanzamt erklärt werden.

Bei der Ermittlung des Veräußerungsgewinns ist der Gewinn um die während der Besitzzeit angesetzten Vorabpauschalen zu mindern.

### **Anteile im Betriebsvermögen (Steuerinländer)**

#### **Erstattung der Körperschaftsteuer des Fonds**

Ist der Anleger eine inländische Körperschaft, Personenvereinigung oder Vermögensmasse, die nach der Satzung, dem Stiftungsgeschäft oder der sonstigen Verfassung und nach der tatsächlichen Geschäftsführung ausschließlich und unmittelbar gemeinnützigen, mildtätigen oder kirchlichen Zwecken dient oder eine Stiftung des öffentlichen Rechts, die ausschließlich und unmittelbar gemeinnützigen oder mildtätigen Zwecken dient, oder eine juristische Person des öffentlichen Rechts, die ausschließlich und unmittelbar kirchlichen Zwecken dient, dann erhält er auf Antrag vom Fonds die auf der Fondsebene angefallene Körperschaftsteuer anteilig für seine Besitzzeit erstattet; dies gilt nicht, wenn die Anteile in einem wirtschaftlichen Geschäftsbetrieb gehalten werden. Dasselbe gilt für vergleichbare ausländische Anleger mit Sitz und Geschäftsleitung in einem Amts- und Beitreibungshilfe leistenden ausländischen Staat. Die Erstattung setzt voraus, dass der Anleger seit mindestens drei Monaten vor dem Zufluss der körperschaftsteuerpflichtigen Erträge des Fonds zivilrechtlicher und wirtschaftlicher Eigentümer der Anteile ist, ohne dass eine Verpflichtung zur Übertragung der Anteile auf eine andere Person besteht. Ferner setzt die Erstattung im Hinblick auf die auf der Fondsebene angefallene Körperschaftsteuer auf deutsche Dividenden und Erträge aus deutschen eigenkapitalähnlichen Genussrechten im Wesentlichen voraus, dass deutsche Aktien und deutsche eigenkapitalähnliche Genussrechte vom Fonds als wirtschaftlichem Eigentümer ununterbrochen 45 Tage innerhalb von 45 Tagen vor und nach dem Fälligkeitszeitpunkt der Kapitalerträge gehalten wurden und in diesen 45 Tagen ununterbrochen Mindestwertänderungsrisiken i.H.v. 70 Prozent bestanden.

Dem Antrag sind Nachweise über die Steuerbefreiung und ein von der depotführenden Stelle ausgestellter Investmentanteil-Bestandsnachweis beizufügen. Der Investmentanteil-Bestandsnachweis ist

eine nach amtlichem Muster erstellte Bescheinigung über den Umfang der durchgehend während des Kalenderjahres vom Anleger gehaltenen Anteile sowie den Zeitpunkt und Umfang des Erwerbs und der Veräußerung von Anteilen während des Kalenderjahres.

Aufgrund der hohen Komplexität der Regelung erscheint die Hinzuziehung eines steuerlichen Beraters sinnvoll.

### **Ausschüttungen**

Ausschüttungen des Fonds sind grundsätzlich einkommen- bzw. körperschaftsteuer- und gewerbesteuerpflichtig. Erfüllt der Fonds jedoch die steuerlichen Voraussetzungen für einen Aktienfonds, sind 60 Prozent der Ausschüttungen steuerfrei für Zwecke der Einkommensteuer und 30 Prozent für Zwecke der Gewerbesteuer, wenn die Anteile von natürlichen Personen im Betriebsvermögen gehalten werden. Für steuerpflichtige Körperschaften sind generell 80 Prozent der Ausschüttungen steuerfrei für Zwecke der Körperschaftsteuer und 40 Prozent für Zwecke der Gewerbesteuer. Für Körperschaften, die Lebens- oder Krankenversicherungsunternehmen sind und bei denen die Anteile den Kapitalanlagen zuzurechnen sind, oder die Kreditinstitute sind und bei denen die Anteile dem Handelsbuch zuzurechnen sind oder von denen mit dem Ziel der kurzfristigen Erzielung eines Eigenhandelserfolgs erworben wurden, sind 30 Prozent der Ausschüttungen steuerfrei für Zwecke der Körperschaftsteuer und 15 Prozent für Zwecke der Gewerbesteuer.

Erfüllt der Fonds die steuerlichen Voraussetzungen für einen Mischfonds, sind 30 Prozent der Ausschüttungen steuerfrei für Zwecke der Einkommensteuer und 15 Prozent für Zwecke der Gewerbesteuer, wenn die Anteile von natürlichen Personen im Betriebsvermögen gehalten werden. Für steuerpflichtige Körperschaften sind generell 40 Prozent der Ausschüttungen steuerfrei für Zwecke der Körperschaftsteuer und 20 Prozent für Zwecke der Gewerbesteuer. Für Körperschaften, die Lebens- oder Krankenversicherungsunternehmen sind und bei denen die Anteile den Kapitalanlagen zuzurechnen sind, oder die Kreditinstitute sind und bei denen die Anteile dem Handelsbuch zuzurechnen sind oder von denen mit dem Ziel der kurzfristigen Erzielung eines Eigenhandelserfolgs erworben wurden, sind 15 Prozent der Ausschüttungen steuerfrei für Zwecke der Körperschaftsteuer und 7,5 Prozent für Zwecke der Gewerbesteuer.

Die Ausschüttungen unterliegen i.d.R. dem Steuerabzug von 25 Prozent (zuzüglich Solidaritätszuschlag). Erfüllt der Fonds jedoch die steuerlichen Voraussetzungen für einen Aktienfonds, wird beim Steuerabzug die Teilfreistellung von 30 Prozent berücksichtigt. Erfüllt der Fonds die steuerlichen Voraussetzungen für einen Mischfonds, wird beim Steuerabzug die Teilfreistellung von 15 Prozent berücksichtigt.

### **Vorabpauschalen**

Die Vorabpauschale ist der Betrag, um den die Ausschüttungen des Fonds innerhalb eines Kalenderjahrs den Basisertrag für dieses Kalenderjahr unterschreiten. Der Basisertrag wird durch Multiplikation des Rücknahmepreises des Anteils zu Beginn eines Kalenderjahrs mit 70 Prozent des Basiszinses, der aus der langfristig erzielbaren Rendite öffentlicher Anleihen abgeleitet wird, ermittelt. Der Basisertrag ist auf den Mehrbetrag begrenzt, der sich zwischen dem ersten und dem letzten im Kalenderjahr festgesetzten Rücknahmepreis zuzüglich der Ausschüttungen innerhalb des Kalenderjahrs ergibt. Im Jahr des Erwerbs der Anteile vermindert sich die Vorabpauschale um ein Zwölftel für jeden vollen Monat, der dem Monat des Erwerbs vorangeht. Die Vorabpauschale gilt am ersten Werktag des folgenden Kalenderjahres als zugeflossen.

Vorabpauschalen sind grundsätzlich einkommen- bzw. körperschaftsteuer- und gewerbsteuerpflichtig. Erfüllt der Fonds jedoch die steuerlichen Voraussetzungen für einen Aktienfonds, sind 60 Prozent der Vorabpauschalen steuerfrei für Zwecke der Einkommensteuer und 30 Prozent für Zwecke der Gewerbesteuer, wenn die Anteile von natürlichen Personen im Betriebsvermögen gehalten werden. Für steuerpflichtige Körperschaften sind generell 80 Prozent der Vorabpauschalen steuerfrei für Zwecke der Körperschaftsteuer und 40 Prozent für Zwecke der Gewerbesteuer. Für Körperschaften, die Lebens- oder Krankenversicherungsunternehmen sind und bei denen die Anteile den Kapitalanlagen zuzurechnen sind, oder die Kreditinstitute sind und bei denen die Anteile dem Handelsbuch zuzurechnen sind oder von denen mit dem Ziel der kurzfristigen Erzielung eines Eigenhandelserfolgs erworben wurden, sind 30 Prozent der Vorabpauschalen steuerfrei für Zwecke der Körperschaftsteuer und 15 Prozent für Zwecke der Gewerbesteuer.

Erfüllt der Fonds die steuerlichen Voraussetzungen für einen Mischfonds, sind 30 Prozent der Vorabpauschalen steuerfrei für Zwecke der Einkommensteuer und 15 Prozent für Zwecke der Gewerbe-

steuer, wenn die Anteile von natürlichen Personen im Betriebsvermögen gehalten werden. Für steuerpflichtige Körperschaften sind generell 40 Prozent der Vorabpauschalen steuerfrei für Zwecke der Körperschaftsteuer und 20 Prozent für Zwecke der Gewerbesteuer. Für Körperschaften, die Lebens- oder Krankenversicherungsunternehmen sind und bei denen die Anteile den Kapitalanlagen zuzurechnen sind, oder die Kreditinstitute sind und bei denen die Anteile dem Handelsbuch zuzurechnen sind oder von denen mit dem Ziel der kurzfristigen Erzielung eines Eigenhandelserfolgs erworben wurden, sind 15 Prozent der Vorabpauschalen steuerfrei für Zwecke der Körperschaftsteuer und 7,5 Prozent für Zwecke der Gewerbesteuer.

Die Vorabpauschalen unterliegen i.d.R. dem Steuerabzug von 25 Prozent (zuzüglich Solidaritätszuschlag). Erfüllt der Fonds jedoch die steuerlichen Voraussetzungen für einen Aktienfonds, wird beim Steuerabzug die Teilfreistellung von 30 Prozent berücksichtigt. Erfüllt der Fonds die steuerlichen Voraussetzungen für einen Mischfonds erfüllt, wird beim Steuerabzug die Teilfreistellung von 15 Prozent berücksichtigt.

### **Veräußerungsgewinne auf Anlegerebene**

Gewinne aus der Veräußerung der Anteile unterliegen grundsätzlich der Einkommen- bzw. Körperschaftsteuer und der Gewerbesteuer. Bei der Ermittlung des Veräußerungsgewinns ist der Gewinn um die während der Besitzzeit angesetzten Vorabpauschalen zu mindern.

Erfüllt der Fonds jedoch die steuerlichen Voraussetzungen für einen Aktienfonds, sind 60 Prozent der Veräußerungsgewinne steuerfrei für Zwecke der Einkommensteuer und 30 Prozent für Zwecke der Gewerbesteuer, wenn die Anteile von natürlichen Personen im Betriebsvermögen gehalten werden. Für steuerpflichtige Körperschaften sind generell 80 Prozent der Veräußerungsgewinne steuerfrei für Zwecke der Körperschaftsteuer und 40 Prozent für Zwecke der Gewerbesteuer. Für Körperschaften, die Lebens- oder Krankenversicherungsunternehmen sind und bei denen die Anteile den Kapitalanlagen zuzurechnen sind, oder die Kreditinstitute sind und bei denen die Anteile dem Handelsbuch zuzurechnen sind oder von denen mit dem Ziel der kurzfristigen Erzielung eines Eigenhandelserfolgs erworben wurden, sind 30 Prozent der Veräußerungsgewinne steuerfrei für Zwecke der Körperschaftsteuer und 15 Prozent für Zwecke der Gewerbesteuer.

Erfüllt der Fonds die steuerlichen Voraussetzungen für einen Mischfonds, sind 30 Prozent der Veräußerungsgewinne steuerfrei für Zwecke der Einkommensteuer und 15 Prozent für Zwecke der Gewerbesteuer, wenn die Anteile von natürlichen Personen im Betriebsvermögen gehalten werden. Für steuerpflichtige Körperschaften sind generell 40 Prozent der Veräußerungsgewinne steuerfrei für Zwecke der Körperschaftsteuer und 20 Prozent für Zwecke der Gewerbesteuer. Für Körperschaften, die Lebens- oder Krankenversicherungsunternehmen sind und bei denen die Anteile den Kapitalanlagen zuzurechnen sind, oder die Kreditinstitute sind und bei denen die Anteile dem Handelsbuch zuzurechnen sind oder von denen mit dem Ziel der kurzfristigen Erzielung eines Eigenhandelserfolgs erworben wurden, sind 15 Prozent der Veräußerungsgewinne steuerfrei für Zwecke der Körperschaftsteuer und 7,5 Prozent für Zwecke der Gewerbesteuer.

Die Gewinne aus der Veräußerung der Anteile unterliegen i.d.R. keinem Steuerabzug.

#### **Negative steuerliche Erträge**

Eine direkte Zurechnung der negativen steuerlichen Erträge auf den Anleger ist nicht möglich.

#### **Abwicklungsbesteuerung**

Während der Abwicklung des Fonds gelten Ausschüttungen nur insoweit als Ertrag, wie in ihnen der Wertzuwachs eines Kalenderjahres enthalten ist.

#### **Steuerausländer**

Verwahrt ein Steuerausländer die Fondsanteile im Depot bei einer inländischen depotführenden Stelle, wird vom Steuerabzug auf Ausschüttungen, Vorabpauschalen und Gewinne aus der Veräußerung der Anteile Abstand genommen, sofern er seine steuerliche Ausländereigenschaft nachweist. Sofern die Ausländereigenschaft der depotführenden Stelle nicht bekannt bzw. nicht rechtzeitig nachgewiesen wird, ist der ausländische Anleger gezwungen, die Erstattung des Steuerabzugs entsprechend der Abgabenordnung (§ 37 Abs. 2 AO) zu beantragen. Zuständig ist das für die depotführende Stelle zuständige Finanzamt.

#### **Solidaritätszuschlag**

Auf den auf Ausschüttungen, Vorabpauschalen und Gewinnen aus der Veräußerung von Anteilen abzu-

führenden Steuerabzug ist ein Solidaritätszuschlag in Höhe von 5,5 Prozent zu erheben. Der Solidaritätszuschlag ist bei der Einkommensteuer und Körperschaftsteuer anrechenbar.

#### **Kirchensteuer**

Soweit die Einkommensteuer bereits von einer inländischen depotführenden Stelle (Abzugsverpflichteter) durch den Steuerabzug erhoben wird, wird die darauf entfallende Kirchensteuer nach dem Kirchensteuersatz der Religionsgemeinschaft, der der Kirchensteuerpflichtige angehört, regelmäßig als Zuschlag zum Steuerabzug erhoben. Die Abzugsfähigkeit der Kirchensteuer als Sonderausgabe wird bereits beim Steuerabzug mindernd berücksichtigt.

#### **Ausländische Quellensteuer**

Auf die ausländischen Erträge des Fonds wird teilweise in den Herkunftsländern Quellensteuer einbehalten. Diese Quellensteuer kann bei den Anlegern nicht steuermindernd berücksichtigt werden.

#### **Folgen der Verschmelzung von Sondervermögen**

In den Fällen der Verschmelzung eines inländischen Sondervermögens auf ein anderes inländisches Sondervermögen kommt es weder auf der Ebene der Anleger noch auf der Ebene der beteiligten Sondervermögen zu einer Aufdeckung von stillen Reserven, d.h. dieser Vorgang ist steuerneutral. Das Gleiche gilt für die Übertragung aller Vermögensgegenstände eines inländischen Sondervermögens auf eine inländische Investmentaktiengesellschaft mit veränderlichem Kapital oder ein Teilgesellschaftsvermögen einer inländischen Investmentaktiengesellschaft mit veränderlichem Kapital. Erhalten die Anleger des übertragenden Sondervermögens eine im Verschmelzungsplan vorgesehene Barzahlung (§ 190 Abs. 2 Nr. 2 KAGB), ist diese wie eine Ausschüttung zu behandeln.

#### **Automatischer Informationsaustausch in Steuersachen**

Die Bedeutung des automatischen Austauschs von Informationen zur Bekämpfung von grenzüberschreitendem Steuerbetrug und grenzüberschreiten-



der Steuerhinterziehung hat auf internationaler Ebene in den letzten Jahren stark zugenommen. Die OECD hat daher im Auftrag der G20 in 2014 einen globalen Standard für den automatischen Informationsaustausch über Finanzkonten in Steuersachen veröffentlicht (Common Reporting Standard, im Folgenden „CRS“). Der CRS wurde von mehr als 90 Staaten (teilnehmende Staaten) im Wege eines multilateralen Abkommens vereinbart. Außerdem wurde er Ende 2014 mit der Richtlinie 2014/107/EU des Rates vom 9. Dezember 2014 in die Richtlinie 2011/16/EU bezüglich der Verpflichtung zum automatischen Austausch von Informationen im Bereich der Besteuerung integriert. Die teilnehmenden Staaten (alle Mitgliedstaaten der EU sowie etliche Drittstaaten) wenden den CRS grundsätzlich ab 2016 mit Meldepflichten ab 2017 an. Lediglich einzelnen Staaten (z.B. Österreich und der Schweiz) wird es gestattet, den CRS ein Jahr später anzuwenden. Deutschland hat den CRS mit dem Finanzkonten-Informationsaustauschgesetz vom 21. Dezember 2015 in deutsches Recht umgesetzt und wendet diesen ab 2016 an.

Mit dem CRS werden meldende Finanzinstitute (im Wesentlichen Kreditinstitute) dazu verpflichtet, bestimmte Informationen über ihre Kunden einzuholen. Handelt es sich bei den Kunden (natürliche Personen oder Rechtsträger) um in anderen teilnehmenden Staaten ansässige meldepflichtige Personen (dazu zählen nicht z.B. börsennotierte Kapitalgesellschaften oder Finanzinstitute), werden deren Konten und Depots als meldepflichtige Konten eingestuft. Die meldenden Finanzinstitute werden dann für jedes meldepflichtige Konto bestimmte Informationen an ihre Heimatsteuerbehörde übermitteln. Diese übermitteln die Informationen dann an die Heimatsteuerbehörde des Kunden.

Bei den zu übermittelnden Informationen handelt es sich im Wesentlichen um die persönlichen Daten des meldepflichtigen Kunden (Name; Anschrift; Steueridentifikationsnummer; Geburtsdatum und Geburtsort (bei natürlichen Personen); Ansässigkeitsstaat) sowie um Informationen zu den Konten und Depots (z.B. Kontonummer; Kontosaldo oder Kontowert; Gesamtbruttobetrag der Erträge wie Zinsen, Dividenden oder Ausschüttungen von Investmentfonds; Gesamtbruttoerlöse aus der Veräußerung oder Rückgabe von Finanzvermögen (einschließlich Fondsanteilen)).

Konkret betroffen sind folglich meldepflichtige Anleger, die ein Konto und/oder Depot bei einem Kreditinstitut unterhalten, das in einem teilnehmenden Staat ansässig ist. Daher werden deutsche Kreditinstitute Informationen über Anleger, die in anderen teilnehmenden Staaten ansässig sind, an das Bundeszentralamt für Steuern melden, das die Informationen an die jeweiligen Steuerbehörden der Ansässigkeitsstaaten der Anleger weiterleitet. Entsprechend werden Kreditinstitute in anderen teilnehmenden Staaten Informationen über Anleger, die in Deutschland ansässig sind, an ihre jeweilige Heimatsteuerbehörde melden, die die Informationen an das Bundeszentralamt für Steuern weiterleitet. Zuletzt ist es denkbar, dass in anderen teilnehmenden Staaten ansässige Kreditinstitute Informationen über Anleger, die in wiederum anderen teilnehmenden Staaten ansässig sind, an ihre jeweilige Heimatsteuerbehörde melden, die die Informationen an die jeweiligen Steuerbehörden der Ansässigkeitsstaaten der Anleger weiterleitet.

### **Rechtliche Hinweise**

Diese steuerlichen Hinweise sollen einen Überblick über die steuerlichen Folgen der Fondsanlage vermitteln. Sie können nicht alle steuerlichen Aspekte behandeln, die sich aus der individuellen Situation des Anlegers ergeben können. Interessierten Anlegern empfehlen wir, sich durch einen Angehörigen der steuerberatenden Berufe über die steuerlichen Folgen des Fondsinvestments beraten zu lassen.

Die steuerlichen Ausführungen basieren auf der derzeit bekannten Rechtslage. Es kann keine Gewähr dafür übernommen werden, dass sich die steuerrechtliche Beurteilung durch Gesetzgebung, Rechtsprechung oder Erlasse der Finanzverwaltung nicht ändert. Solche Änderungen können auch rückwirkend eingeführt werden und die oben beschriebenen steuerrechtlichen Folgen nachteilig beeinflussen.

## Steuerliche Behandlung

Deka International S.A.

Deka-WorldGarant 2

ISIN		LU0324236479			
		01.02.2017 - 31.12.2017			
		Privat- vermögen	Betriebsvermögen nicht Köst- pflichtig	Köst- pflichtig	
	<b>Ausschüttung <sup>1)</sup></b>	<b>EUR je Anteil</b>	-,-,-,-	-,-,-,-	-,-,-,-
InvStG § 5 Abs. 1 Satz 1 Nr. 1a	<b>Betrag der Ausschüttung nach Investmentsteuergesetz sowie <sup>2)</sup></b>	<b>EUR je Anteil</b>	-,-,-,-	-,-,-,-	-,-,-,-
InvStG § 5 Abs. 1 Satz 1 Nr. 1 a) aa)	<b>in der Ausschüttung enthaltene ausschüttungsgleiche Erträge der Vorjahre</b>	<b>EUR je Anteil</b>	-,-,-,-	-,-,-,-	-,-,-,-
InvStG § 5 Abs. 1 Satz 1 Nr. 1 a) bb)	<b>in der Ausschüttung enthaltene Substanzbeträge</b>	<b>EUR je Anteil</b>	-,-,-,-	-,-,-,-	-,-,-,-
InvStG § 5 Abs. 1 Satz 1 Nr. 1 b	<b>Betrag der ausgeschütteten Erträge <sup>3)</sup></b>	<b>EUR je Anteil</b>	-,-,-,-	-,-,-,-	-,-,-,-
InvStG § 5 Abs. 1 Satz 1 Nr. 2	<b>Betrag der ausschüttungsgleichen Erträge</b>	<b>EUR je Anteil</b>	<b>0,0000</b>	<b>0,0000</b>	<b>0,0000</b>
	Zinsen und sonstige Erträge	EUR je Anteil	-,-,-,-	-,-,-,-	-,-,-,-
	Dividenden nach § 8b Abs. 1 KStG bzw. § 3 Nr. 40 EStG <sup>4)</sup>	EUR je Anteil	-,-,-,-	-,-,-,-	-,-,-,-
	Dividenden nicht nach § 8b Abs. 1 KStG (Streubesitzdividende)	EUR je Anteil	-,-,-,-	-,-,-,-	-,-,-,-
	Ausländische DBA befreite Einkünfte	EUR je Anteil	-,-,-,-	-,-,-,-	-,-,-,-
	Veräußerungsgewinne nach § 8b KStG bzw. § 3 Nr. 40 EStG	EUR je Anteil	-,-,-,-	-,-,-,-	-,-,-,-
	Sonstige Veräußerungsgewinne	EUR je Anteil	-,-,-,-	-,-,-,-	-,-,-,-
	<b>Summe Erträge</b>	<b>EUR je Anteil</b>	<b>0,0000</b>	<b>0,0000</b>	<b>0,0000</b>
	<b>Im Betrag der ausgeschütteten bzw. ausschüttungsgleichen Erträge enthalten:</b>				
InvStG § 5 Abs. 1 Satz 1 Nr. 1 c) aa)	Erträge i. S. d. § 2 Abs. 2 Satz 1 InvStG i. V. m. § 3 Nr. 40 EStG oder im Fall des § 16 InvStG i. V. m. § 8b Abs. 1 des KStG (Bruttoertrag Dividenden)	EUR je Anteil	-,-,-,-	-,-,-,-	-,-,-,-
InvStG § 5 Abs. 1 Satz 1 Nr. 1 c) bb)	Veräußerungsgewinne im Sinne des § 2 Abs. 2 Satz 2 InvStG in Verbindung mit § 8b Abs. 2 des KStG oder § 3 Nr. 40 des EStG	EUR je Anteil	-,-,-,-	-,-,-,-	-,-,-,-
InvStG § 5 Abs. 1 Satz 1 Nr. 1 c) cc)	Erträge im Sinne des § 2 Absatz 2a (Zinsanteil)	EUR je Anteil	-,-,-,-	-,-,-,-	-,-,-,-
InvStG § 5 Abs. 1 Satz 1 Nr. 1 c) dd)	Steuerfreie Veräußerungsgewinne im Sinne des § 2 Abs. 3 Nr. 1 Satz 1 in der am 31.12.2008 anzuwendenden Fassung <sup>5)</sup>	EUR je Anteil	-,-,-,-	-,-,-,-	-,-,-,-
InvStG § 5 Abs. 1 Satz 1 Nr. 1 c) ee)	Erträge im Sinne des § 2 Abs. 3 Nr. 1 Satz 2 in der am 31.12.2008 anzuwendenden Fassung, soweit die Erträge nicht Kapitalerträge im Sinne des § 20 des EStG sind <sup>5)</sup>	EUR je Anteil	-,-,-,-	-,-,-,-	-,-,-,-
InvStG § 5 Abs. 1 Satz 1 Nr. 1 c) ff)	Steuerfreie Veräußerungsgewinne im Sinne des § 2 Absatz 3 in der ab 01.01.2009 anzuwendenden Fassung (steuerfreie Veräußerungsgewinne aus Immobilien im Privatvermögen)	EUR je Anteil	-,-,-,-	-,-,-,-	-,-,-,-
InvStG § 5 Abs. 1 Satz 1 Nr. 1 c) gg)	Einkünfte im Sinne des § 4 Absatz 1 (DBA befreite Einkünfte)	EUR je Anteil	-,-,-,-	-,-,-,-	-,-,-,-
InvStG § 5 Abs. 1 Satz 1 Nr. 1 c) hh)	in Doppelbuchstabe gg enthaltene Einkünfte, die nicht dem Progressionsvorbehalt unterliegen	EUR je Anteil	-,-,-,-	-,-,-,-	-,-,-,-
InvStG § 5 Abs. 1 Satz 1 Nr. 1 c) ii)	Einkünfte im Sinne des § 4 Abs. 2, für die kein Abzug nach § 4 Abs. 4 vorgenommen wurde (ausländische Einkünfte mit anrechenbarer bzw. fiktiv anrechenbarer Quellensteuer)	EUR je Anteil	-,-,-,-	-,-,-,-	-,-,-,-
InvStG § 5 Abs. 1 Satz 1 Nr. 1 c) jj)	in Doppelbuchstabe ii enthaltene Einkünfte, auf die § 2 Abs. 2 InvStG i. V. m. § 8b Abs. 2 KStG oder § 3 Nr. 40 EStG oder im Fall des § 16 InvStG i. V. m. § 8b Abs. 1 des KStG anzuwenden ist	EUR je Anteil	-,-,-,-	-,-,-,-	-,-,-,-
InvStG § 5 Abs. 1 Satz 1 Nr. 1 c) kk)	in Doppelbuchstabe ii enthaltene ausländische Einkünfte mit Anrechnung fiktiver Quellensteuer	EUR je Anteil	-,-,-,-	-,-,-,-	-,-,-,-
InvStG § 5 Abs. 1 Satz 1 Nr. 1 c) ll)	in Doppelbuchstabe kk enthaltene Einkünfte, auf die § 2 Abs. 2 InvStG i. V. m. § 8b Abs. 2 KStG oder § 3 Nr. 40 EStG oder im Fall des § 16 InvStG i. V. m. § 8b Abs. 1 des KStG anzuwenden ist	EUR je Anteil	-,-,-,-	-,-,-,-	-,-,-,-
InvStG § 5 Abs. 1 Satz 1 Nr. 1 c) mm)	Erträge im Sinne des § 21 Absatz 2 Satz 4 InvStG in Verbindung mit § 8b Absatz 1 des Körperschaftsteuergesetzes	EUR je Anteil	-,-,-,-	-,-,-,-	-,-,-,-
InvStG § 5 Abs. 1 Satz 1 Nr. 1 c) nn)	in Doppelbuchstabe ii enthaltene Einkünfte im Sinne des § 21 Absatz 2 Satz 4 InvStG, auf die § 2 Abs. 2 InvStG in der am 20. März 2013 geltenden Fassung i.V.m. § 8b Abs. 1 des KStG anzuwenden ist	EUR je Anteil	-,-,-,-	-,-,-,-	-,-,-,-
InvStG § 5 Abs. 1 Satz 1 Nr. 1 c) oo)	in Doppelbuchstabe kk enthaltene Einkünfte im Sinne des § 21 Absatz 2 Satz 4 InvStG, auf die § 2 Abs. 2 InvStG in der am 20. März 2013 geltenden Fassung i.V.m. § 8b Abs. 1 des KStG anzuwenden ist	EUR je Anteil	-,-,-,-	-,-,-,-	-,-,-,-
InvStG § 5 Abs. 1 Satz 1 Nr. 1 d)	<b>Den zur Anrechnung von Kapitalertragsteuer berechtigenden Teil der Ausschüttung <sup>6)</sup></b>	<b>EUR je Anteil</b>			
InvStG § 5 Abs. 1 Satz 1 Nr. 1 d) aa)	im Sinne des § 7 Abs. 1 und 2 (ausländische Dividenden, Zinsen, sonstige Erträge und bestimmte steuerpflichtige Veräußerungsgewinne) <sup>5) 6)</sup>	EUR je Anteil	0,0000	0,0000	0,0000
InvStG § 5 Abs. 1 Satz 1 Nr. 1 d) bb)	im Sinne des § 7 Abs. 3 (inländische Dividenden, inländische Erträge und Veräußerungsgewinne aus im Inland gelegenen Grundstücken und grundstücksgleichen Rechten) <sup>6)</sup>	EUR je Anteil	0,0000	0,0000	0,0000
InvStG § 5 Abs. 1 Satz 1 Nr. 1 d) cc)	im Sinne des § 7 Abs. 1 Satz 5, soweit in Doppelbuchstabe aa enthalten (ausländische Dividenden und bestimmte steuerpflichtige Veräußerungsgewinne)	EUR je Anteil	0,0000	0,0000	0,0000
InvStG § 5 Abs. 1 Satz 1 Nr. 1 f)	<b>Den Betrag der ausländischen Steuer, der auf die in den ausgeschütteten Erträgen enthaltenen Einkünfte im Sinne des § 4 Abs. 2 entfällt und</b>	<b>EUR je Anteil</b>			
InvStG § 5 Abs. 1 Satz 1 Nr. 1 f) aa)	der nach § 4 Abs. 2 InvStG in Verbindung mit § 32d Abs. 5 oder § 34c Abs. 1 des EStG oder einem Abkommen zur Vermeidung der Doppelbesteuerung anrechenbar ist, wenn kein Abzug nach § 4 Abs. 4 vorgenommen wurde (anrechenbare ausländische Quellensteuer) <sup>7)</sup>	EUR je Anteil	-,-,-,-	-,-,-,-	-,-,-,-
InvStG § 5 Abs. 1 Satz 1 Nr. 1 f) bb)	in Doppelbuchstabe aa enthalten ist und auf Einkünfte entfällt, auf die § 2 Abs. 2 InvStG i. V. m. § 8b Abs. 2 KStG oder § 3 Nr. 40 EStG oder im Fall des § 16 InvStG i. V. m. § 8b Abs. 1 des KStG anzuwenden ist <sup>7)</sup>	EUR je Anteil	-,-,-,-	-,-,-,-	-,-,-,-
InvStG § 5 Abs. 1 Satz 1 Nr. 1 f) cc)	der nach § 4 Abs. 2 InvStG in Verbindung mit § 34c Abs. 3 des EStG abziehbar ist, wenn kein Abzug nach § 4 Abs. 4 InvStG vorgenommen wurde <sup>7)</sup>	EUR je Anteil	-,-,-,-	-,-,-,-	-,-,-,-

## Steuerliche Behandlung

Deka International S.A.		Deka-WorldGarant 2		
ISIN		LU0324236479		
		01.02.2017 - 31.12.2017		
		Privat- vermögen	Betriebsvermögen nicht KöSt- pflichtig	KöSt- pflichtig
InvStG § 5 Abs. 1 Satz 1 Nr. 1 f) dd)	in Doppelbuchstabe cc enthalten ist und auf Einkünfte entfällt, auf die § 2 Abs. 2 InvStG i. V. m. § 8b Abs. 2 KStG oder § 3 Nr. 40 EStG oder im Fall des § 16 InvStG i. V. m. § 8b Abs. 1 des KStG anzuwenden ist <sup>7)</sup>	EUR je Anteil	-,-,-,-	-,-,-,-
InvStG § 5 Abs. 1 Satz 1 Nr. 1 f) ee)	der nach einem Abkommen zur Vermeidung der Doppelbesteuerung als gezahlt gilt und nach § 4 Abs. 2 in Verbindung mit diesem Abkommen anrechenbar ist <sup>7)</sup>	EUR je Anteil	-,-,-,-	-,-,-,-
InvStG § 5 Abs. 1 Satz 1 Nr. 1 f) ff)	in Doppelbuchstabe ee enthalten ist und auf Einkünfte entfällt, auf die § 2 Abs. 2 InvStG i. V. m. § 8b Abs. 2 KStG oder § 3 Nr. 40 EStG oder im Fall des § 16 InvStG i. V. m. § 8b Abs. 1 des KStG anzuwenden ist <sup>7)</sup>	EUR je Anteil	-,-,-,-	-,-,-,-
InvStG § 5 Abs. 1 Satz 1 Nr. 1 f) gg)	in Doppelbuchstabe aa enthalten ist und auf Einkünfte i.S.d. § 21 Abs.22 S. 4 InvStG entfällt, auf die § 2 Abs. 2 InvStG in der am 20. März 2013 geltenden Fassung i.V.m. § 8b Abs. 1 KStG anzuwenden ist	EUR je Anteil	-,-,-,-	-,-,-,-
InvStG § 5 Abs. 1 Satz 1 Nr. 1 f) hh)	in Doppelbuchstabe cc enthalten ist und auf Einkünfte i.S.d. § 21 Abs.22 S. 4 InvStG entfällt, auf die § 2 Abs. 2 InvStG in der am 20. März 2013 geltenden Fassung i.V.m. § 8b Abs. 1 KStG anzuwenden ist	EUR je Anteil	-,-,-,-	-,-,-,-
InvStG § 5 Abs. 1 Satz 1 Nr. 1 f) ii)	in Doppelbuchstabe ee enthalten ist und auf Einkünfte i.S.d. § 21 Abs.22 S. 4 InvStG entfällt, auf die § 2 Abs. 2 InvStG in der am 20. März 2013 geltenden Fassung i.V.m. § 8b Abs. 1 KStG anzuwenden ist	EUR je Anteil	-,-,-,-	-,-,-,-
InvStG § 5 Abs. 1 Satz 1 Nr. 1 g)	Betrag der Absetzungen für Abnutzung oder Substanzverringerung	EUR je Anteil	0,0000	0,0000
InvStG § 5 Abs. 1 Satz 1 Nr. 1 h)	Die im Geschäftsjahr gezahlte Quellensteuer, vermindert um die erstattete Quellensteuer des Geschäftsjahres oder früherer Geschäftsjahre	EUR je Anteil	0,0000	0,0000
nachrichtlich	außerordentliche Rückerstattung von Quellensteuer aus Vorjahren	EUR je Anteil	0,0000	0,0000

<sup>1)</sup> Betrag, der dem Anleger tatsächlich gezahlt oder gutgeschrieben wird.

<sup>2)</sup> Betrag, der dem Anleger tatsächlich gezahlt oder gutgeschrieben wird, jedoch vor Abzug der ausländischen Quellensteuer.

<sup>3)</sup> Enthalten sind: Steuerbare Erträge vor Abzug der im Ausland einbehaltenen Quellensteuer. Ausschüttungsgleiche Erträge aus Vorjahren sind nicht enthalten.

<sup>4)</sup> Das Teileinkünfteverfahren gemäß § 3 Nr. 40 Satz 2 EStG ist nicht für Privatanleger anwendbar.

<sup>5)</sup> Veräußerungsgewinne sind für den Privatanleger weiterhin steuerfrei, sofern die Wertpapiere, Termingeschäfte sowie Bezugsrechte auf Freianteile vor 2009 erworben wurden ("Alt-Veräußerungsgewinne"). "Neu-Veräußerungsgewinne" gehören im Privatvermögen zu Einkünften aus Kapitalvermögen und unterliegen der Kapitalertragsteuer.

<sup>6)</sup> Die Berechnung der Kapitalertragsteuer und des Solidaritätszuschlags erfolgt gemäß gesetzlicher Vorgaben auf der Basis der Steuerdaten für Privatanleger. Sämtliche Angaben erfolgen ohne Berücksichtigung der individuellen steuerlichen Situation des Anlegers. Bei Depotverwahrung und rechtzeitiger Vorlage einer NV-Bescheinigung des Finanzamtes oder eines Freistellungsauftrages erfolgt unter bestimmten Voraussetzungen entweder kein Einbehalt von den Steuerabzugsbeträgen oder eine ggf. teilweise Erstattung bereits einbehaltener Steuer. Für die Anrechnung im Rahmen der Steuererklärung sind deshalb die Angaben in der Steuerbescheinigung maßgeblich.

<sup>7)</sup> Die Anrechnung erfolgt gemäß § 34c EStG bzw. § 26 KStG auf den Teil der deutschen Einkommen- bzw. Körperschaftsteuer, der auf die ausländischen Einkünfte entfällt.

# Informationen der Verwaltung.

## **Das DekaBank Depot – Service rund um Ihre Investmentfonds –**

Mit dem DekaBank Depot bieten wir Ihnen die kostengünstige Möglichkeit, verschiedene Investmentfonds Ihrer Wahl in einem einzigen Depot und mit einem Freistellungsauftrag verwahren zu lassen. Hierfür steht Ihnen ein Fondsuniversum von rund 1.000 Fonds der Deka-Gruppe und international renommierter Kooperationspartner zur Verfügung. Das Spektrum eignet sich zur Realisierung der unterschiedlichsten Anlagekonzepte. So können Sie zum Vermögensaufbau aus mehreren Alternativen wählen, unter anderem:

- Für Investmentfonds-Anleger, die regelmäßig sparen möchten, eignet sich der individuell zu gestaltende Deka-FondsSparplan ab einer Mindestanlage von 25,- Euro. Im Rahmen eines auf die eigenen Bedürfnisse abgestimmten Deka-Auszahlplans lässt sich das so aufgebaute Vermögen später gezielt nutzen.
- Für alle, die regelmäßig für ein Kind sparen möchten, ist der Deka-JuniorPlan besonders geeignet. Mit Beträgen ab monatlich 25,- Euro wird für den Vermögensaufbau chancenreich und breit gestreut in Investmentfonds angelegt und dank eines professionellen Anlagemanagements langfristig hohe Ertragsmöglichkeiten genutzt sowie Risiken im Vergleich zu Anlagen in Einzeltiteln spürbar reduziert.

- Für den systematischen und flexiblen Vermögensaufbau – insbesondere im Rahmen der privaten Altersvorsorge – können Sie zwischen zwei Varianten wählen:

- Deka-ZukunftsPlan: Die individuelle Vorsorgelösung mit intelligentem Anlagekonzept – auch mit Riester-Förderung.
- Deka-BasisRente: Kombiniert als Rürup-Lösung die Vorteile einer staatlich geförderten Investmentanlage mit dem Wachstumspotenzial einer optimierten Vermögensstruktur.

Für die Auftragserteilung können Sie verschiedene Wege nutzen, z.B. Post, Telefon oder Internet über unsere Webpräsenz [www.deka.de](http://www.deka.de)

Auskünfte rund um das DekaBank Depot und Fondsinformationen erhalten Sie über unser Service-Telefon unter der Nummer (0 69) 7147-652. Sie erreichen uns montags bis freitags von 8.00 Uhr bis 18.00 Uhr.

# Ihre Partner in der Sparkassen-Finanzgruppe.

## Verwaltungsgesellschaft

Deka International S.A.  
6, rue Lou Hemmer  
1748 Luxembourg-Findel,  
Luxemburg

### Eigenmittel zum 31. Dezember 2016

gezeichnet	EUR 10,4 Mio.
eingezahlt	EUR 10,4 Mio.
haftend	EUR 77,5 Mio.

### Vorstand

Holger Hildebrandt  
Vorstand der  
International Fund Management S.A.,  
Luxemburg;

Mitglied des Verwaltungsrats der  
Deka Immobilien Luxembourg S.A.,  
Luxemburg

Eugen Lehnertz  
Vorstand der  
International Fund Management S.A.,  
Luxemburg

### Aufsichtsrat

#### Vorsitzender

Thomas Schneider  
Vorsitzender des Aufsichtsrats der  
International Fund Management S.A.,  
Luxemburg;

Mitglied der Geschäftsführung der  
Deka Investment GmbH,  
Frankfurt

#### Stellvertretender Vorsitzender

Holger Knüppe  
Leiter Beteiligungen,  
DekaBank Deutsche Girozentrale,  
Frankfurt am Main,  
Deutschland;

Mitglied des Aufsichtsrats der  
International Fund Management S.A.,  
Luxemburg

#### Mitglied

Marie-Anne van den Berg,  
Luxemburg

(Stand 01. Januar 2018)

## Verwahr- und Zahlstelle

DekaBank Deutsche Girozentrale  
Luxembourg S.A.  
6, rue Lou Hemmer  
1748 Luxembourg-Findel,  
Luxemburg

### Eigenmittel zum 31. Dezember 2016

gezeichnet	EUR 50 Mio.
eingezahlt	EUR 50 Mio.
haftend	EUR 465,9 Mio.

### Cabinet de révision agréé für den Fonds und die Verwaltungsgesellschaft

KPMG Luxembourg  
Société coopérative  
39, avenue John F. Kennedy  
1855 Luxembourg,  
Luxemburg

### Zahl- und Informationsstelle in der Bundesrepublik Deutschland

DekaBank  
Deutsche Girozentrale  
Mainzer Landstraße 16  
60325 Frankfurt am Main,  
Deutschland

Die vorstehenden Angaben werden  
in den Jahres- und Halbjahresberichten  
jeweils aktualisiert.



**Deka International S.A.**

6, rue Lou Hemmer  
1748 Luxembourg-Findel  
Postfach 5 45  
2015 Luxembourg  
Luxembourg

Telefon: (+3 52) 34 09 - 27 39

Telefax: (+3 52) 34 09 - 22 90

[www.deka.lu](http://www.deka.lu)