



ODDO BHF
ASSET MANAGEMENT

Jahresbericht

Schmitz & Partner Global Offensiv

Fondsmanager:



Beraten durch:



Vertrieb und Initiator:



31. Dezember 2023

INHALT

JAHRESBERICHT 31.12.2023

Tätigkeitsbericht	2
Vermögensübersicht	5
Vermögensaufstellung	6
Während des Berichtszeitraumes abgeschlossene Geschäfte, soweit sie nicht mehr in der Vermögensaufstellung erscheinen	9
Schmitz & Partner Global Offensiv	10
Ertrags- und Aufwandsrechnung	10
Entwicklung des Fondsvermögens	11
Verwendungsrechnung	11
Vergleichende Übersicht über die letzten 3 Geschäftsjahre	11
Vermerk des unabhängigen Abschlussprüfers	16

TÄTIGKEITSBERICHT

AUSGANGSLAGE

Die Kombination aus hartnäckig hohen Inflationszahlen und einer robusten Konjunktur, zwang die Zentralbanken in den USA und Europa zu einer scharfen Wende in der Geldpolitik. Mit zehn Zinserhöhungen in Folge erhöhte die EZB den Leitzins auf 4,5 Prozent. Das höhere Zinsniveau belastete zunächst vor allem den Immobilienmarkt, wirkte sich im Laufe des Berichtsjahrs aber auch auf andere Wirtschaftssektoren aus. Das Wachstum verlangsamte sich und die Aussichten trübten sich zunehmend ein. Auch das unter einer Immobilienkrise leidende China litt unter rückläufigen Wachstumszahlen. Aufgrund seiner starken Exportabhängigkeit zählt Deutschland zu den Schlusslichtern beim Wirtschaftswachstum unter den Industriestaaten. Trotz des konjunkturellen Gegenwinds profitierten die Aktienmärkte, vornehmlich die Technologiewerte, von dem mit dem Thema KI verbundenen Kursfantasien. Die Rallye verlor erst im dritten Quartal zeitweise an Schwung. Spekulationen über mögliche Zinssenkungen führten dann zum Ende des Jahres zu einer weiteren Rallye, die neben den Technologieaktien auch noch weitere Sektoren erfasste. Aufgrund der Aussicht auf sinkende Zinsen waren auch US-Staats- und Bundesanleihen gefragt, weshalb die Renditen zurückgingen. Auch die Renditeaufschläge (Spreads) von risikoreicheren Anleihen reduzierten sich.

ANLAGEPOLITIK UND ANLAGEERGEBNIS IM BERICHTSZEITRAUM

Der Schmitz & Partner Global Offensiv konnte im Börsenjahr 2023 einen guten Gewinn verzeichnen: Bei einer Volatilität (Schwankungsrisiko) im Jahresdurchschnitt von 11,8 Prozent gewann er 5,3 Prozent.

Im Laufe der letzten zwölf Monate hat sich die Investitionsquote des Fonds per Saldo nur wenig verändert und liegt zum Jahresende, wie zu Beginn des Jahres, bei knapp 90 Prozent.

Neu erworben wurden für das Fondsvermögen zwei japanische Aktien. Hitachi gehört zu den wichtigsten Elektronikkonzernen weltweit. Die breite Produktpalette umfasst neben Konsumelektronik auch Informationssysteme, Industrieanlagen und Maschinenbau, Infrastrukturmaschinen, Kabel und Metallprodukte, Energietechnik bis zu Klimaanlage und Halbleitern. Sony ist in den verschiedenen Bereichen der Konsumelektronik mit seinen Marken weltweit führend. So verfügt der Konzern mit der PlayStation (19,1 Millionen verkaufte Konsolen im abgelaufenen Geschäftsjahr) über eine der erfolgreichsten Spielekonsolen überhaupt. Doch auch mit Video-Profi-Equipments hat sich Sony über die Jahre einen guten Namen gemacht. Daneben produziert Sony Audiogeräte und auch Fernseher.

Spürbar aufgestockt wurden im vergangenen Jahr (in alphabetischer Reihenfolge) Aktien von Nel (das norwegische Unternehmen hat sich auf Wasserstofftechnologie spezialisiert

und bietet Elektrolyseanlagen, Wasserstofftankstellen und Komplettsysteme an), Orsted (weltgrößter dänischer Windparkbetreiber), Scatec (der norwegische Stromerzeuger für erneuerbare Energien entwickelt, baut und betreibt Solar-Wind- und Wasserkraftwerke) sowie Tomra Systems (weltweit führender Anbieter von Leergutrücknahme-Automaten aus Norwegen).

Die Nachkäufe in den Unternehmen im Bereich regenerativer Energien (NEL, Orsted und Scatec) haben wir insbesondere unter dem Aspekt des verstärkten Kursverfalls der Aktien aus dieser Branche seit August letzten Jahres vorgenommen.

Die von der Politik erzwungenen Veränderungen in der Energiegewinnung und die Bevorzugung grüner Energie sind nicht gleichbedeutend mit guter Aktienkursentwicklung der jeweiligen Unternehmen. Wir von Schmitz & Partner halten dennoch an den Aktien der Anbieter von alternativen Energien fest.

Darüber hinaus haben wir in den letzten Monaten die Positionen in Berkshire Hathaway und Novo-Nordisk reduziert, nachdem beide Aktien durch die Kursanstiege über die vom Gesetzgeber vorgesehene Obergrenze von zehn Prozent des Fondsvolumens gestiegen waren.

Geografische Anlageschwerpunkte des Fonds sind die Schweiz (mit 24 Prozent der Aktienanlagen), Norwegen (19 Prozent), Deutschland (16 Prozent), Dänemark (13 Prozent) und die USA (12 Prozent).

Inhaltliche Anlageschwerpunkte des Fonds sind neben unterbewerteten Einzelaktien nach wie vor Aktien aus dem Bereich der Nachhaltigkeit (Sonnenenergie, Windenergie, Wasserstoff, Recycling usw.) mit einem Anteil von 18 Prozent sowie Aktien und Aktienfonds aus der Region Asien, und hier insbesondere aus China und aus Japan (in einer Größenordnung von 10 Prozent).

Erfreuliche Berichte gab es in den Medien über den Schmitz & Partner Global Offensiv zum wiederholten Mal auch im vergangenen Jahr. So erschien im Juli 2023 eine Analyse über den Fonds mit der Überschrift "Schmitz und Partner Global Offensiv – Gute Performance gepaart mit Solidität", aus dem wir gerne zitieren: "Auf Jahressicht zählt der SPGO in der Morningstar-Kategorie ‚Mischfonds Flexibel – Global‘ mit +12,2% zu den performancestärksten 5% in der Vergleichsgruppe mit 1.311 Mitbewerbern. Auch auf anderen Zeitebenen gelang die Outperformance zur Morningstar Vergleichsgruppe."¹⁾ Oder anders formuliert: Mehr als 95 Prozent der vergleichbaren Investmentfonds haben schlechter abgeschnitten als der Schmitz & Partner Global Offensiv!

Im Geschäftsjahr war das Marktumfeld aufgrund exogener Ereignisse teilweise erneut volatil. Auch für das kommende Geschäftsjahr sind Belastungen durch volatile Marktverhältnisse und exogene Faktoren, die sich auf die Entwicklung des Sondervermögens auswirken, nicht auszuschließen.

¹⁾ Christian Bayer im Smart Investor vom Juli 2023 auf Seite 34

KOMMENTIERUNG DES VERÄUßERUNGSERGEBNISSES

Für den Anleger ist immer die gesamte Wertentwicklung des Fonds relevant. Diese speist sich aus mehreren Quellen, wie den aktuellen Bewertungen der Wertpapiere und derivativen Instrumente, Zinsen und Dividenden sowie dem Ergebnis der Veräußerungsgeschäfte. Veräußerungsgeschäfte erfolgen grundsätzlich aus taktischen und strategischen Überlegungen des Fondsmanagements. Dabei können Wertpapiere und Derivate auch mit Verlust veräußert werden, beispielsweise um das Portefeuille vor weiteren erwarteten Wertminderungen zu schützen oder um die Liquidität des Fonds sicherzustellen.

Durch die im Berichtszeitraum des Fonds veräußerten Positionen ergaben sich per Saldo Veräußerungsgewinne, die durch Gewinne aus Aktien und durch Verluste aus Devisengeschäften entstanden.

WESENTLICHE RISIKEN DES SONDERVERMÖGENS IM BERICHTSZEITRAUM

Die nachfolgend dargestellten Risiken sind mit einer Anlage in Investmentvermögen typischerweise verbunden. Sie können sich nachteilig auf den Nettoinventarwert, den Kapitalerhalt oder die Erträge in der angestrebten Haltedauer auswirken. Die aktuelle Covid-19-Krise kann die Auswirkungen der genannten Risiken noch verstärken, wenn ökonomische Folgen diese Risiken zusätzlich nachteilig beeinflussen.

Zielfondsrisiken

Der Fonds legt in Zielfonds an, um bestimmte Märkte, Regionen oder Themen abzubilden. Die Wertentwicklung einzelner Zielfonds kann hinter der Entwicklung des jeweiligen Marktes zurückbleiben.

MARKTRISIKEN

Die Kurs- oder Marktentwicklung von Finanzprodukten hängt insbesondere von der Entwicklung der Kapitalmärkte ab, die wiederum von der allgemeinen Lage der Weltwirtschaft sowie den lokalen, wirtschaftlichen und politischen Rahmenbedingungen beeinflusst wird. Auf die allgemeine Kursentwicklung, insbesondere an einer Börse, können auch irrationale Faktoren wie Stimmungen, Meinungen und Gerüchte einwirken.

OPERATIONELLE RISIKEN EINSCHLIEßLICH VERWAHRISIKEN

Fehler und Missverständnisse bei der Verwaltung und Verwahrung können die Wertentwicklung des Fonds beeinträchtigen.

WÄHRUNGSRISEN

Der Fonds legt seine Mittel auch außerhalb des Euro-Raums an. Der Wert der Währungen dieser Anlagen gegenüber dem Euro kann fallen.

LIQUIDITÄTSRISIKO

Für den Fonds dürfen auch Vermögensgegenstände erworben werden, die nicht zum amtlichen Markt an einer Börse zugelassen oder in einen anderen organisierten Markt einbezogen sind. Auch für börsennotierte Vermögensgegenstände kann wenig Liquidität vorhanden oder in bestimmten Marktphasen eingeschränkt sein. Der Erwerb derartiger Vermögensgegenstände ist mit der Gefahr verbunden, dass es zu Problemen bei der Weiterveräußerung der Vermögensgegenstände an Dritte kommen kann, oder dass die Kurse aufgrund eines Verkäuferüberhangs sinken.

RISIKO DURCH ZENTRALE KONTRAHENTEN

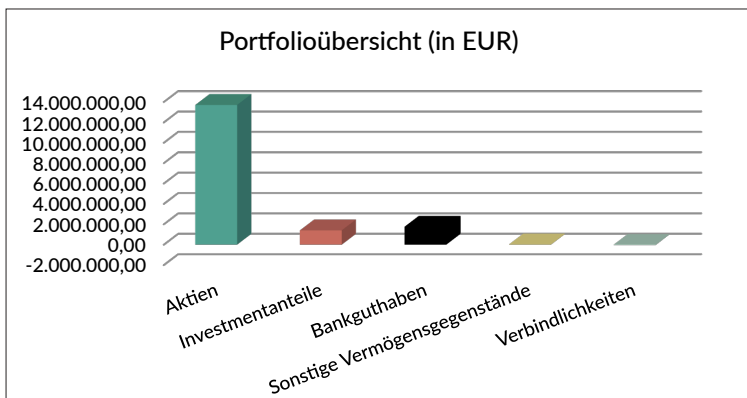
Ein zentraler Kontrahent (Central Counterparty CCP) tritt als zwischengeschaltete Institution in bestimmte Geschäfte für den Fonds ein, insbesondere in Geschäfte über derivative Finanzinstrumente. In diesem Fall wird er als Käufer gegenüber dem Verkäufer und als Verkäufer gegenüber dem Käufer tätig. Ein CCP sichert sich gegen das Risiko, dass seine Geschäftspartner die vereinbarten Leistungen nicht erbringen können, durch eine Reihe von Schutzmechanismen ab, die es ihm jederzeit ermöglichen, Verluste aus den eingegangenen Geschäften auszugleichen (z. B. durch Besicherungen). Es kann trotz dieser Schutzmechanismen nicht ausgeschlossen werden, dass ein CCP seinerseits überschuldet wird und ausfällt, wodurch auch Ansprüche der Gesellschaft für den Fonds betroffen sein können. Hierdurch können Verluste für den Fonds entstehen.

KURSÄNDERUNGSRISIKO VON AKTIEN

Aktien unterliegen erfahrungsgemäß starken Kursschwankungen und somit auch dem Risiko von Kursrückgängen. Diese Kursschwankungen werden insbesondere durch die Entwicklung der Gewinne des emittierenden Unternehmens sowie die Entwicklungen der Branche und der gesamtwirtschaftlichen Entwicklung beeinflusst. Das Vertrauen der Marktteilnehmer in das jeweilige Unternehmen kann die Kursentwicklung ebenfalls beeinflussen. Dies gilt insbesondere bei Unternehmen, deren Aktien erst über einen kürzeren Zeitraum an der Börse oder einem anderen organisierten Markt zugelassen sind; bei diesen können bereits geringe Veränderungen von Prognosen zu starken Kursbewegungen führen. Ist bei einer Aktie der Anteil der frei handelbaren, im Besitz vieler Aktionäre befindlichen Aktien (sogenannter Streubesitz) niedrig, so können bereits kleinere Kauf- und Verkaufsaufträge eine starke Auswirkung auf den Marktpreis haben und damit zu höheren Kursschwankungen führen.

Portfolioübersicht

Die Struktur des Portfolios des OGAW-Sondervermögen Schmitz & Partner Global Offensiv im Hinblick auf die Anlageziele zum Geschäftsjahresende 31. Dezember 2023:

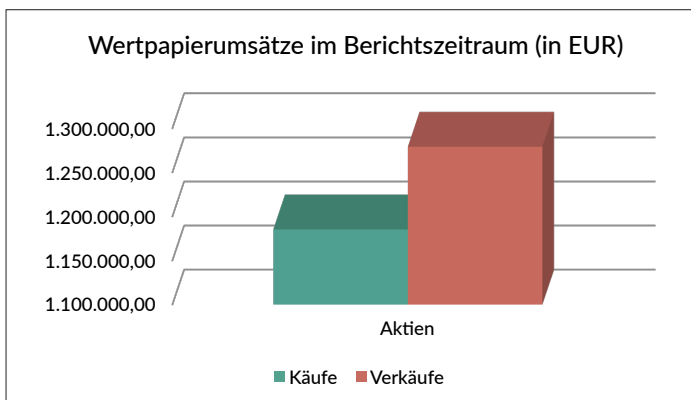


Portfolioübersicht (in EUR)

Bezeichnung	Betrag
Aktien	13.709.901,23
Investmentanteile	1.405.714,97
Bankguthaben	1.762.519,15
Sonstige Vermögensgegenstände	34.182,33
Verbindlichkeiten	-39.426,63
Fondsvermögen	16.872.891,05

Übersicht über die Anlagegeschäfte

Darstellung des Transaktionsvolumens während des Berichtszeitraumes vom 1. Januar 2023 bis 31. Dezember 2023:

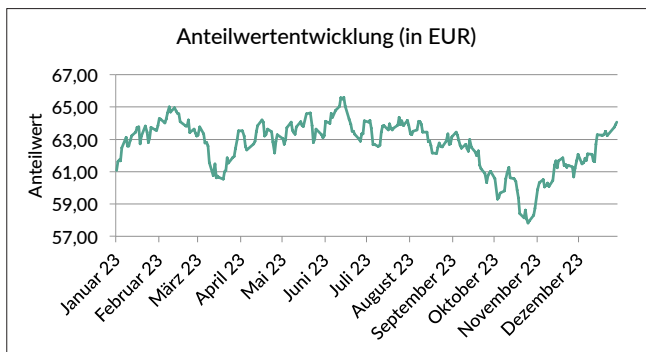


Wertpapierumsätze im Berichtszeitraum (in EUR)

Bezeichnung	Käufe	Verkäufe
Aktien	1.185.160,36	1.279.051,42

Übersicht über die Wertentwicklung

Im abgelaufenen Geschäftsjahr lag die Nettoperformance des Fonds bei 5,27%.²⁾



²⁾ Die frühere Wertentwicklung ist keine Garantie für die künftige Entwicklung des Fonds. Die Berechnung erfolgte nach der BVI-Methode ohne Berücksichtigung von Ausgabeaufschlägen oder Rücknahmeabschlägen.

Vermögensübersicht zum 31.12.2023

Anlageschwerpunkte	Tageswert in EUR	In % vom Fondsvermögen
I. Vermögensgegenstände	16.912.317,68	100,23
1. Aktien	13.709.901,23	81,25
Bundesrepublik Deutschland	2.133.650,00	12,65
Dänemark	1.756.189,17	10,41
Großbritannien	500.375,05	2,97
Japan	627.899,39	3,72
Kaimaninseln	353.588,10	2,10
Norwegen	2.534.313,86	15,02
Schweiz	3.350.303,03	19,86
Südkorea	406.825,69	2,41
Taiwan	376.589,87	2,23
USA	1.670.167,07	9,90
2. Investmentanteile	1.405.714,97	8,33
EUR	666.984,00	3,95
JPY	322.281,23	1,91
USD	416.449,74	2,47
3. Bankguthaben	1.762.519,15	10,45
4. Sonstige Vermögensgegenstände	34.182,33	0,20
II. Verbindlichkeiten	-39.426,63	-0,23
III. Fondsvermögen	16.872.891,05	100,00

Vermögensaufstellung zum 31.12.2023

Gattungsbezeichnung ISIN	Stücke bzw. Anteile bzw. Währung in 1.000	Bestand 31.12.2023	Käufe/ Zugänge im Berichtszeitraum	Verkäufe/ Abgänge	Kurs	Kurswert in EUR	in % vom Fonds- vermögen
BÖRSENGEHANDELTE WERTPAPIERE						13.709.901,23	81,25
Aktien						13.709.901,23	81,25
BELIMO Holding AG Namens-Aktien SF 0,05 CH1101098163	STK	1.000	0	0	463,800 CHF	498.870,60	2,96
Bucher Industries AG Namens-Aktien SF 0,20 CH0002432174	STK	1.800	0	0	353,200 CHF	683.833,49	4,05
Interroll Holding S.A. Nam.-Akt. SF 1 CH0006372897	STK	400	0	0	2.670,000 CHF	1.148.757,66	6,81
Meyer Burger Technology AG Nam.-Aktien SF 0,05 CH0108503795	STK	964.280	0	0	0,196 CHF	202.771,58	1,20
VAT Group AG Namens-Aktien SF 0,10 CH0311864901	STK	1.800	0	0	421,500 CHF	816.069,70	4,84
Novo Nordisk A/S DK0062498333	STK	15.000	17.000	2.000	698,100 DKK	1.404.712,56	8,33
Orsted A/S Indehaver Aktier DK 10 DK0060094928	STK	7.000	3.000	0	374,300 DKK	351.476,61	2,08
FUCHS SE Namens-Vorzugsakt. o.St.o.N. DE000A3E5D64	STK	10.000	0	0	40,300 EUR	403.000,00	2,39
INDUS Holding AG Inhaber-Aktien o.N. DE0006200108	STK	20.000	0	0	22,350 EUR	447.000,00	2,65
KRONES AG Inhaber-Aktien o.N. DE0006335003	STK	7.000	0	0	111,800 EUR	782.600,00	4,64
STRATEC SE Namens-Aktien o.N. DE000STRA555	STK	11.000	0	0	45,550 EUR	501.050,00	2,97
Reckitt Benckiser Group Reg. Shares LS 0,10 GB00B24CGK77	STK	8.000	0	0	54,200 GBP	500.375,05	2,97
JD.com Inc. Registered Shares A o.N. KYG8208B1014	STK	285	0	0	112,500 HKD	3.717,07	0,02
Meituan Registered Shs Cl.B o.N. KYG596691041	STK	1.000	1.000	0	81,900 HKD	9.494,83	0,06
Tencent Holdings Ltd. Reg. Shares HD 0,00002 KYG875721634	STK	10.000	0	0	293,600 HKD	340.376,20	2,02
Hitachi Ltd. Registered Shares o.N. JP3788600009	STK	5.000	5.000	0	10.170,000 JPY	326.519,24	1,94
Sony Group Corp. Registered Shares o.N. JP3435000009	STK	3.500	3.500	0	13.410,000 JPY	301.380,15	1,79
Equinor ASA Navne-Aksjer NK 2,50 NO0010096985	STK	38.000	0	0	322,150 NOK	1.091.206,49	6,47
NEL ASA Navne-Aksjer NK 0,20 NO0010081235	STK	500.000	250.000	0	6,890 NOK	307.082,05	1,82
Scatec ASA Navne-Aksjer NK 0,02 NO0010715139	STK	80.000	30.000	0	82,150 NOK	585.818,07	3,47
Tomra Systems ASA Navne-Aksjer NK 0,50 NO0012470089	STK	50.000	20.000	0	123,450 NOK	550.207,25	3,26
Amazon.com Inc. Registered Shares DL 0,01 US0231351067	STK	5.000	0	0	151,940 USD	687.729,14	4,08
Berkshire Hathaway Inc. Registered Shares A DL 5 US0846701086	STK	2	0	1	542.625,030 USD	982.437,93	5,82
Samsung Electronics Co. Ltd. R.Sh(sp.GDRs144A/95) 25/SW 100 US7960508882	STK	300	0	0	1.498,000 USD	406.825,69	2,41
Taiwan Semiconduct.Manufact.Co Reg.Shs (Spons.ADRs)/5 TA 10 US8740391003	STK	4.000	0	0	104,000 USD	376.589,87	2,23

FORTSETZUNG: Vermögensaufstellung zum 31. Dezember 2023

Gattungsbezeichnung ISIN	Stücke bzw. Anteile bzw. Währung in 1.000	Bestand 31.12.2023	Käufe/ Zugänge im Berichtszeitraum	Verkäufe/ Abgänge	Kurs	Kurswert in EUR	in % vom Fonds- vermögen
BÖRSENGEHANDELTE WERTPAPIERE (FORTSETZUNG)							
INVESTMENTANTEILE						1.405.714,97	8,33
Gruppenfremde Investmentanteile						1.405.714,97	8,33
iShsIII-Core MSCI Jp.IMI U.ETF Registered Shs USD (Acc) o.N. IE00B4L5YX21	ANT	8.000	0	0	46,183 EUR	369.464,00	2,19
iShsIV-MSCI China A UCITS ETF Registered Shares USD (Acc)o.N IE00BQT3WG13	ANT	80.000	0	0	3,719 EUR	297.520,00	1,76
Comgest Growth PLC-Japan Regist.Shares JPY(ACC)o.N. IE0004767087	ANT	30.000	0	0	1.673,000 JPY	322.281,23	1,91
abrdrn SICAV I-Asian Sm. Comp. Actions Nom. A Acc USD o.N. LU0231459107	ANT	8.900	0	0	51,689 USD	416.449,74	2,47
Summe Wertpapiervermögen						15.115.616,20	89,59

FORTSETZUNG: Vermögensaufstellung zum 31. Dezember 2023

Gattungsbezeichnung	Bestand 31.12.2023	Käufe/ Zugänge im Berichtszeitraum	Verkäufe/ Abgänge	Kurs	Kurswert in EUR	in % vom Fonds- vermögen
BANKGUTHABEN, NICHT VERBRIEFTE GELDMARKTINSTRUMENTE UND GELDMARKTFONDS					1.762.519,15	10,45
Bankguthaben					1.762.519,15	10,45
EUR-Guthaben bei:						
DZ Bank AG Frankfurt					1.500.000,00	8,89
The Bank of New York Mellon SA/NV, Asset Servicing, Niederlassung Frankfurt am Main					163.617,50	0,97
Guthaben in sonstigen EU/EWR-Währungen bei:						
The Bank of New York Mellon SA/NV, Asset Servicing, Niederlassung Frankfurt am Main			DKK	0,26	0,03	0,00
The Bank of New York Mellon SA/NV, Asset Servicing, Niederlassung Frankfurt am Main			NOK	1,40	0,12	0,00
Guthaben in Nicht-EU/EWR-Währungen bei:						
The Bank of New York Mellon SA/NV, Asset Servicing, Niederlassung Frankfurt am Main			CHF	0,01	0,01	0,00
The Bank of New York Mellon SA/NV, Asset Servicing, Niederlassung Frankfurt am Main			GBP	1.449,66	1.672,91	0,01
The Bank of New York Mellon SA/NV, Asset Servicing, Niederlassung Frankfurt am Main			USD	107.403,55	97.228,58	0,58
Sonstige Vermögensgegenstände					34.182,33	0,20
Zinsansprüche					3.875,31	0,02
Dividendenansprüche					1.369,29	0,01
Quellensteueransprüche					28.937,73	0,17
Sonstige Verbindlichkeiten					-39.426,63	-0,23
Verwaltungsvergütung					-20.989,39	-0,12
Verwahrstellenvergütung					-1.467,12	-0,01
Prüfungskosten					-8.950,68	-0,05
Veröffentlichungskosten					-8.019,44	-0,05
Fondsvermögen					16.872.891,05	100,00 ³⁾

Anteilwert	EUR	64,07
Ausgabepreis	EUR	67,27
Anteile im Umlauf	Stück	263.347

WERTPAPIERKURSE BZW. MARKTSÄTZE

Die Vermögensgegenstände des Sondervermögens sind auf Grundlage der zuletzt festgestellten Kurse/Marktsätze bewertet.

Devisenkurse (in Mengennotiz)						
Schweizer Franken	CHF	1 EUR =	0,9297000	Japanischer Yen	JPY	1 EUR = 155,7335500
Dänische Kronen	DKK	1 EUR =	7,4545500	Norwegische Krone	NOK	1 EUR = 11,2185000
Britisches Pfund	GBP	1 EUR =	0,8665500	US-Dollar	USD	1 EUR = 1,1046500
Hongkong Dollar	HKD	1 EUR =	8,6257500			

³⁾ Durch Rundung der Prozent-Anteile bei der Berechnung können geringfügige Rundungsdifferenzen entstanden sein.

Während des Berichtszeitraumes abgeschlossene Geschäfte, soweit sie nicht mehr in der Vermögensaufstellung erscheinen:

Gattungsbezeichnung	ISIN	Stücke bzw. Anteile bzw. Währung in 1.000	Käufe bzw. Zugänge	Verkäufe bzw. Abgänge
BÖRSEGEHANDELTE WERTPAPIERE				
NICHTNOTIERTE WERTPAPIERE				
Aktien				
Novo-Nordisk AS Navne-Aktier B DK 0,20	DK0060534915	STK	0	12.000

Der Anteil der Transaktionen, die im Berichtszeitraum für Rechnung des Sondervermögens über Broker ausgeführt wurden, die eng verbundene Unternehmen und Personen sind, betrug 0,00%. Ihr Umfang belief sich hierbei auf insgesamt 0 EUR.

Schmitz & Partner Global Offensiv

Ertrags- und Aufwandsrechnung (inkl. Ertragsausgleich)		insgesamt	je Anteil
für den Zeitraum vom 1.1.2023 bis 31.12.2023			
I. Erträge			
1. Dividenden inländischer Aussteller (vor Körperschaft-/Kapitalertragsteuer)	EUR	49.583,77	0,19
2. Dividenden ausländischer Aussteller (vor Quellensteuer)	EUR	257.427,49	0,97
3. Zinsen aus inländischen Wertpapieren	EUR	0,00	0,00
4. Zinsen aus ausländischen Wertpapieren (vor Quellensteuer)	EUR	0,00	0,00
5. Zinsen aus Liquiditätsanlagen im Inland	EUR	59.334,55	0,23
6. Zinsen aus Liquiditätsanlagen im Ausland (vor Quellensteuer)	EUR	0,00	0,00
7. Erträge aus Investmentanteilen	EUR	0,00	0,00
8. Erträge aus Wertpapier- Darlehen- und -Pensionsgeschäften	EUR	0,00	0,00
9. Abzug inländischer Körperschaft-/Kapitalertragsteuer	EUR	-7.437,56	-0,03
10. Abzug ausländischer Quellensteuer	EUR	-43.006,09	-0,16
11. Sonstige Erträge	EUR	5.891,30	0,02
Summe der Erträge	EUR	321.793,46	1,22
II. Aufwendungen			
1. Zinsen aus Kreditaufnahmen	EUR	0,00	0,00
2. Verwaltungsvergütung	EUR	-263.738,09	-1,00
- Verwaltungsvergütung	EUR	-263.738,09	
- Beratungsvergütung	EUR	0,00	
- Asset-Management-Gebühr	EUR	0,00	
3. Verwahrstellenvergütung	EUR	-5.938,19	-0,02
4. Prüfungs- und Veröffentlichungskosten	EUR	-12.449,35	-0,05
5. Sonstige Aufwendungen	EUR	-10.561,46	-0,04
- Depotgebühren	EUR	-1.744,26	
- Ausgleich ordentlicher Aufwand	EUR	702,88	
- Sonstige Kosten	EUR	-9.520,08	
- davon Spesen	EUR	-9.520,08	
Summe der Aufwendungen	EUR	-292.687,09	-1,11
III. Ordentlicher Nettoertrag	EUR	29.106,36	0,11
IV. Veräußerungsgeschäfte			
1. Realisierte Gewinne	EUR	857.949,19	3,26
2. Realisierte Verluste	EUR	-2.955,91	-0,01
Ergebnis aus Veräußerungsgeschäften	EUR	854.993,28	3,25
V. Realisiertes Ergebnis des Geschäftsjahres	EUR	884.099,64	3,36
1. Nettoveränderung der nicht realisierten Gewinne	EUR	563.125,43	2,14
2. Nettoveränderung der nicht realisierten Verluste	EUR	-600.698,39	-2,28
VI. Nicht realisiertes Ergebnis des Geschäftsjahres	EUR	-37.572,96	-0,14
VII. Ergebnis des Geschäftsjahres	EUR	846.526,68	3,22

Schmitz & Partner Global Offensiv

Entwicklung des Sondervermögens 2023

I. Wert des Sondervermögens am Beginn des Geschäftsjahres	EUR		16.193.786,56
1. Ausschüttung für das Vorjahr/Steuerabschlag für das Vorjahr	EUR		0,00
2. Zwischenausschüttungen	EUR		0,00
3. Mittelzufluss/-abfluss (netto)	EUR		-168.942,07
a) Mittelzuflüsse aus Anteilschein-Verkäufen	EUR	524.475,38	
b) Mittelabflüsse aus Anteilschein-Rücknahmen	EUR	-693.417,45	
4. Ertragsausgleich/Aufwandsausgleich	EUR		1.519,88
5. Ergebnis des Geschäftsjahres	EUR		846.526,68
davon nicht realisierte Gewinne	EUR	563.125,43	
davon nicht realisierte Verluste	EUR	-600.698,39	
II. Wert des Sondervermögens am Ende des Geschäftsjahres	EUR		16.872.891,05

Verwendung der Erträge des Sondervermögens Berechnung der Wiederanlage insgesamt und je Anteil⁴⁾

I. Für die Wiederanlage verfügbar			
1. Realisiertes Ergebnis des Geschäftsjahres	EUR	884.099,64	3,36
2. Zuführung aus dem Sondervermögen	EUR	0,00	0,00
3. Steuerabschlag für das Geschäftsjahr	EUR	0,00	0,00
II. Wiederanlage	EUR	884.099,64	3,36

Vergleichende Übersicht über die letzten drei Geschäftsjahre

Geschäftsjahr	umlaufende Anteile am Geschäftsjahresende Stück	Fondsvermögen am Geschäftsjahresende EUR	Anteilwert am Geschäftsjahresende EUR
2020	264.979	16.161.392,17	60,99
2021	271.769	18.697.870,81	68,80
2022	266.100	16.193.786,56	60,86
2023	263.347	16.872.891,05	64,07

⁴⁾ Durch Rundungen der je-Anteil-Werte bei der Berechnung können geringfügige Rundungsdifferenzen entstanden sein.

Anhang gem. § 7 Nr. 9 KARBV

Angaben nach der Derivateverordnung das durch Derivate erzielte zugrundeliegende Exposure	EUR 0,00
Bestand der Wertpapiere am Fondsvermögen (in %)	89,59
Bestand der Derivate am Fondsvermögen (in %)	0,00

Die Auslastung der Obergrenze für das Marktrisikopotential wurde für dieses Sondervermögen gemäß § 5 i.V.m. § 15 ff DerivateV nach dem einfachen Ansatz ermittelt.

Das KAGB eröffnet Kapitalverwaltungsgesellschaften für ihre Sondervermögen erweiterte Möglichkeiten der Gestaltung von Anlage- und Risikoprofilen. Hierbei können Derivate zur Steigerung der Rendite, Verminderung des Risikos usw. eine bedeutende Rolle spielen. Sofern Derivate eingesetzt werden sollen, gelten u.a. Begrenzungen des Markt- und Kontrahentenrisikos.

Sonstige Angaben

Anteilwert	EUR	64,07
Ausgabepreis	EUR	67,27
Anteile im Umlauf	Stück	263.347

Angabe zu den Verfahren zur Bewertung der Vermögensgegenstände

Bewertung

Gemäß den Vorschriften der Kapitalanlage-Rechnungslegungs- und Bewertungsverordnung (KARBV) aktualisiert ODDO BHF Asset Management GmbH (ODDO BHF AM GmbH) als Kapitalverwaltungsgesellschaft (KVG) die im Hause verwendeten Bewertungspreise aller gehaltenen Instrumente durch geeignete Prozesse auf täglicher Basis.

Die Pflege der Bewertungspreise erfolgt handelsunabhängig.

Um der Vielfältigkeit der unterschiedlichen Instrumente Rechnung zu tragen, werden die genutzten Verfahren in einem Pricing Committee in regelmäßigen Abständen vorgestellt, überprüft und ggf. adjustiert. Das Pricing Committee hat die folgenden Aufgaben und Ziele:

Aufgaben

- Festlegung der Bewertungsprozesse sowie der Kursquellen der einzelnen Assetklassen
- Regelmäßige Überprüfung der festgelegten Bewertungs-/ Überwachungsprozesse (z.B. bei fehlenden Preisen (Missing Prices), wesentlichen Kursprüngen (Price Movements), über längere Zeit unveränderten Kursen (Stale Prices)) sowie der präferierten Kursquellen
- Entscheidung über das Vorgehen bei vom Standardprozess abweichenden Bewertungen
- Entscheidung über Bewertungsverfahren bei Sonderfällen (z.B. illiquide Wertpapiere)

Ziele

- Kommunikation der bestehenden Prozesse zur Ermittlung der Bewertungspreise an die beteiligten Bereiche
- Fortlaufende Optimierung der Prozesse zur Ermittlung der Bewertungspreise

Bei Einrichtung wird jedes Instrument gemäß seinen Ausstattungsmerkmalen einem Prozess für die Kursversorgung zugeordnet. Dieser beinhaltet die Festlegung des Datenlieferanten, des Aktualisierungsintervalls, die Auswahl der Preisquellen sowie das generelle Vorgehen.

Neben automatisierten Schnittstellenbelieferungen über Bloomberg und Reuters werden auch andere geeignete Kurs- und Bewertungsquellen zur Bewertung von Instrumenten herangezogen. Dies erfolgt in Fällen, bei denen über die Standardkursquellen keine adäquaten Bewertungen verfügbar sind. Zusätzlich kann auf Bewertungen von Arrangeuren (z.B. bei Asset Backed Securities) zurückgegriffen werden. Um fortlaufend eine hochwertige Kursversorgung zu gewährleisten, wurden standardisierte Prüfroutinen zur Qualitätssicherung implementiert.

Die Bewertungen der einzelnen Vermögensgegenstände stellen sich wie folgt dar:

An einer Börse zugelassene/in organisiertem Markt gehandelte Vermögensgegenstände

Vermögensgegenstände, die zum Handel an Börsen zugelassen sind oder in einem anderen organisierten Markt zugelassen oder in diesen einbezogen sind, sowie Bezugsrechte werden zum letzten verfügbaren handelbaren Kurs, der eine verlässliche Bewertung gewährleistet, bewertet, sofern nachfolgend nicht anders angegeben.

Nicht an Börsen notierte oder organisierten Märkten gehandelte Vermögensgegenstände oder Vermögensgegenstände ohne handelbaren Kurs

Vermögensgegenstände, die weder zum Handel an Börsen zugelassen sind noch in einem anderen organisierten Markt zugelassen oder in diesen einbezogen sind oder für die kein handelbarer Kurs verfügbar ist, werden zu dem aktuellen Verkehrswert bewertet, der bei sorgfältiger Einschätzung nach geeigneten Bewertungsmodellen unter Berücksichtigung der aktuellen Marktgegebenheiten angemessen ist, sofern nachfolgend nicht anders angegeben. Unter dem Verkehrswert ist der Betrag zu verstehen, zu dem der jeweilige Vermögensgegenstand in einem Geschäft zwischen sachverständigen, vertragswilligen und unabhängigen Geschäftspartnern ausgetauscht werden könnte.

Nichtnotierte Schuldverschreibungen und Schuldscheindarlehen

Für die Bewertung von Schuldverschreibungen, die nicht zum Handel an der Börse zugelassen oder in einem anderen organisierten Markt zugelassen oder in diesen einbezogen sind (z.B. nicht notierte Anleihen, Commercial Papers und Einlagenzertifikate), und für die Bewertung von Schuldscheindarlehen werden die für vergleichbare Schuldverschreibungen und Schuldscheindarlehen vereinbarten Preise und gegebenenfalls die Kurswerte von Anleihen vergleichbarer Aussteller mit entsprechender Laufzeit und Verzinsung, erforderlichenfalls mit einem Abschlag zum Ausgleich der geringeren Veräußerbarkeit, herangezogen.

Geldmarktinstrumente

Bei Geldmarktinstrumenten kann die KVG die Anteilpreisberechnung unter Hinzurechnung künftiger Zinsen und Zinsbestandteile bis einschließlich des Kalendertages vor dem Valutatag vornehmen. Dabei sind die auf der Ertragsseite zu erfassenden Zinsabgrenzungen je Anlage zu berücksichtigen. Für die Aufwandsseite können alle noch nicht fälligen Leistungen der KVG, wie Verwaltungsvergütungen, Verwahrstellengebühren, Prüfungskosten, Kosten der Veröffentlichung etc., einbezogen werden, die den Anteilpreis beeinflussen.

Bei den im Fonds befindlichen Geldmarktinstrumenten können Zinsen und zinsähnliche Erträge sowie Aufwendungen (z.B. Verwaltungsvergütung, Verwahrstellenvergütung, Prüfungskosten, Kosten der Veröffentlichung etc.) bis einschließlich des Tages vor dem Valutatag berücksichtigt werden.

Optionsrechte und Terminkontrakte

Die zu einem Fonds gehörenden Optionsrechte und die Verbindlichkeiten aus einem Dritten eingeräumten Optionsrechten, die zum Handel an einer Börse zugelassen oder in einen anderen organisierten Markt einbezogen sind, werden zu dem jeweils letzten verfügbaren handelbaren Kurs, der eine verlässliche Bewertung gewährleistet, bewertet.

Das gleiche gilt für Forderungen und Verbindlichkeiten aus für Rechnung des Fonds verkauften Terminkontrakten. Die zu Lasten des Fonds geleisteten Einschüsse werden unter Einbeziehung der am Börsentag festgestellten Bewertungsgewinne und Bewertungsverluste zum Wert des Fonds hinzuge-rechnet.

Bankguthaben, Festgelder, Investmentanteile und Darlehen

Bankguthaben werden grundsätzlich zu ihrem Nennwert zuzüglich zugeflossener Zinsen bewertet.

Festgelder werden zum Verkehrswert bewertet, sofern das Festgeld jederzeit kündbar ist und die Rückzahlung bei der Kündigung nicht zum Nennwert zuzüglich Zinsen erfolgt.

Investmentanteile werden grundsätzlich mit ihrem letzten festgestellten Rücknahmepreis angesetzt oder zum letzten verfügbaren handelbaren Kurs, der eine verlässliche Bewertung gewährleistet. Stehen diese Werte nicht zur Verfügung, werden Investmentanteile zu dem aktuellen Verkehrswert bewertet, der bei sorgfältiger Einschätzung nach geeigneten Bewertungsmodellen unter Berücksichtigung der aktuellen Marktgegebenheiten angemessen ist.

Verbindlichkeiten werden mit ihrem Rückzahlungsbetrag angesetzt.

Für die Rückerstattungsansprüche aus Darlehensgeschäften ist der jeweilige Kurswert der als Darlehen übertragenen Vermögensgegenstände maßgebend.

Auf ausländische Währung lautende Vermögensgegenstände

Auf ausländische Währung lautende Vermögensgegenstände werden zum 17:00 Uhr-Fixing des Bewertungstages der World Market Rates (Quelle: Datastream) umgerechnet.

Angaben zur Transparenz sowie zur Gesamtkostenquote

Gesamtkostenquote

Die Gesamtkostenquote (ohne Transaktionskosten) für den abgelaufenen Berichtszeitraum beträgt 1,77%

Die Gesamtkostenquote drückt sämtliche vom Sondervermögen im Berichtszeitraum getragenen Kosten und Zahlungen (ohne Transaktionskosten) im Verhältnis zum durchschnittlichen Nettoinventarwert des Sondervermögens aus.

Eine erfolgsabhängige Vergütung ist im gleichen Zeitraum nicht angefallen.

An die Verwaltungsgesellschaft oder Dritte gezahlte Pauschalvergütungen	EUR	0,00
---	-----	------

Hinweis gem. § 101 Abs. 2 Nr. 3 KAGB (Kostentransparenz)

Die Gesellschaft erhält aus dem Sondervermögen die ihr zustehende Verwaltungsvergütung. Ein wesentlicher Teil der Verwaltungsvergütung wird für Vergütungen an Vermittler von Anteilen des Sondervermögens verwendet. Der Gesellschaft fließen keine Rückvergütungen von den an die Verwahrstelle und an Dritte aus dem Sondervermögen geleisteten Vergütungen und Aufwenderstattungen zu. Sie hat im Zusammenhang mit Handelsgeschäften für das Sondervermögen keine geldwerten Vorteile von Handelspartnern erhalten.

Ausgabeauf- und Rücknahmeabschläge, die dem Sondervermögen für den Erwerb und die Rücknahme von Investmentanteilen berechnet wurden	EUR	0,00
---	-----	------

Verwaltungsvergütungssätze für im Sondervermögen gehaltene Investmentanteile

Investmentanteile	Identifikation	Verwaltungsvergütungssatz p.a. in %
Gruppenfremde Investmentanteile		
abrdn SICAV I-Asian Sm. Comp. Actions Nom. A Acc USD o.N.	LU0231459107	1,750
Comgest Growth PLC-Japan Regist.Shares JPY(ACC)o.N.	IE0004767087	1,500
iShsIII-Core MSCI Jp.IMI U.ETF Registered Shs USD (Acc) o.N.	IE00B4L5YX21	0,150
iShsIV-MSCI China A UCITS ETF Registered Shares USD (Acc)o.N	IE00BQT3WG13	0,400

Wesentliche sonstige Erträge und sonstige Aufwendungen**Sonstige Erträge:**

Keine wesentlichen sonstigen Erträge.

Sonstige Aufwendungen:

Die wesentlichen sonstigen Aufwendungen werden in der Ertrags- und Aufwandsrechnung ausgewiesen.

Transaktionskosten (Summe der Nebenkosten des Erwerbs [Anschaffungsnebenkosten] und der Kosten der Veräußerung der Vermögensgegenstände)

Transaktionskosten	EUR	1.382,54
--------------------	-----	----------

Die Transaktionskosten berücksichtigen sämtliche Kosten, die im Geschäftsjahr für Rechnung des Fonds separat ausgewiesen bzw. abgerechnet wurden und in direktem Zusammenhang mit einem Kauf oder Verkauf von Vermögensgegenständen stehen.

Angaben zur Mitarbeitervergütung

Gesamtsumme der im Zeitraum vom 1.1.2022 bis zum 31.12.2022 gezahlten Mitarbeitervergütung:	TEUR	24.731
Feste Vergütung inklusive zusätzliche Sachkosten:	TEUR	20.018
Variable Vergütung:	TEUR	4.865
Direkt aus dem Fonds gezahlte Vergütungen:	TEUR	
Zahl der MA der KVG im Durchschnitt:		179
Höhe des gezahlten Carried Interest:	TEUR	
Gesamtsumme der im Zeitraum vom 1.1.2022 bis zum 31.12.2022 gezahlten an bestimmte Mitarbeitergruppen:	TEUR	12.391
davon Geschäftsleiter:	TEUR	792
davon andere Führungskräfte:	TEUR	
davon andere Risikoträger:	TEUR	2.924
davon Mitarbeiter mit Kontrollfunktion:	TEUR	312
davon Mitarbeiter mit gleicher Einkommensstufe:	TEUR	8.363

Als Grundlage für die Berechnung der Gesamtsumme der im abgelaufenen Wirtschaftsjahr der KVG gezahlten MA-Vergütung diente der Jahresabschluss der KVG. Berücksichtigt wurden auch zusätzliche Sachzuwendungen (z. B. PKW- und Jobrad-Kosten, Miete Garage) gemäß Kontenplan.

Beschreibung, wie die Vergütungen und gegebenenfalls sonstige Zuwendungen berechnet wurden:

- Die Vergütung eines Mitarbeiters der Gesellschaft orientiert sich an seiner Funktion, deren Komplexität und den damit verbundenen Aufgaben sowie der für diese Funktion am Markt üblichen Vergütung. Im Verhältnis zur variablen Vergütung wird die fixe Vergütung für jeden Mitarbeiter so bemessen, dass in Bezug auf die Zahlung einer variablen Vergütung zu jeder Zeit vollständige Flexibilität herrscht, einschließlich der Möglichkeit des vollständigen Verzichts auf die Zahlung einer variablen Vergütung. Variable Vergütung wird u. a. in Abhängigkeit von der Art der einzelnen Geschäftsbereiche konzipiert. Kein in einer Kontrollfunktion (z. B. in den Bereichen Investment Controlling oder Compliance) tätiger Mitarbeiter erhält eine Vergütung, die an die Ergebnisse der von ihm betreuten oder kontrollierten Geschäftsbereiche gekoppelt ist.
- In den Kreis der Identifizierten Mitarbeiter wurden neben der Geschäftsführung alle Bereichsleiter innerhalb des Geschäftsbereichs Investment Management, die direkt an den CEO der Gesellschaft berichten sowie Mitarbeiter der zweiten Berichtsebene unterhalb des CEO, die Entscheidungsbefugnisse bezüglich Musterportfolien oder Asset Allocation haben, aufgenommen. Der Leiter Investment Controlling und der Compliance Officer der Gesellschaft wurden als zentrale Mitarbeiter definiert, die für unabhängige Kontrollfunktionen verantwortlich sind, welche unmittelbaren Einfluss auf das Sondervermögen haben. Mitarbeiter mit vergleichbarer Gesamtvergütung werden jährlich ermittelt und entsprechend berücksichtigt.
- Die Gewährung von variabler Vergütung erfolgt im Rahmen der Vergütungsrichtlinie für den Standort Düsseldorf vollständig diskretionär durch die Gesellschaft. Sie enthält nach Maßgabe der Vergütungsrichtlinie ein oder mehrere der nachfolgenden Bausteine: langfristige Anreize in Form zurückgestellter Zahlungen ggf. mit Performancekomponente, Mitarbeiterbeteiligungen oder Barkomponenten.
- Für den Standort Frankfurt existiert eine Betriebsvereinbarung zur variablen Vergütung, die zur Anwendung kommt. Diese stellt ebenfalls sicher, dass schädliche Anreize mit Auswirkungen auf die Gesellschaft bzw. die Investmentvermögen vermieden werden.

Ergebnisse der jährlichen Überprüfung der Vergütungspolitik:

Keine Anpassung der Vergütungsrichtlinie erforderlich.

Angaben zu wesentlichen Änderungen der festgelegten Vergütungspolitik:

Es hat keine Änderungen zur Vergütungspolitik gegeben.

Angaben zur Mitarbeitervergütung im Auslagerungsfall

Die KVG zahlt keine direkten Vergütungen aus dem Fonds an Mitarbeiter der Auslagerungsunternehmen.

ODDO BHF Asset Management Lux

Das Auslagerungsunternehmen hat keine Informationen veröffentlicht bzw. bereitgestellt.

Umgang mit Interessenkonflikten

Die ODDO BHF Asset Management GmbH, eine hundertprozentige, indirekte Tochtergesellschaft der ODDO BHF SCA, setzt ihre eigene Stimmrechts- und Mitwirkungspolitik unabhängig gemäß den geltenden Vorschriften um. Dies gilt auch im Verhältnis zur Konzernschwestergesellschaft ODDO BHF Asset Management SAS bzw. zur Tochtergesellschaft ODDO BHF Asset Management Lux.

Ziel der ODDO BHF Asset Management GmbH ist es, etwaige Interessenskonflikte bereits im Vorfeld zu erkennen und so weit wie möglich zu vermeiden. Dafür hat die ODDO BHF Asset Management GmbH etablierte Prozesse zur Identifizierung, Meldung und den Umgang mit Interessenskonflikten eingerichtet (Umgang mit Interessenkonflikten Politik). Überprüft wird dabei auch die Angemessenheit der eingeführten Maßnahmen zur Vermeidung von negativen Auswirkungen aus den identifizierten Interessenskonflikten auf die Fondsanleger.

Im Hinblick auf Mitwirkung und Stimmrechtsausübung können insbesondere Interessenskonflikte auftreten, wenn:

- ein Fondsmanager von ODDO BHF Asset Management GmbH oder ein Mitglied der Geschäftsführung oder des Managements von ODDO BHF Asset Management GmbH ein Verwaltungsratsmitglied einer börsennotierten Portfoliogesellschaft ist, die von ODDO BHF Asset Management GmbH gehalten wird;
- die Unabhängigkeit der ODDO BHF Asset Management GmbH in Bezug auf die anderen Aktivitäten der ODDO BHF-Gruppe nicht gewährleistet ist;
- die ODDO BHF Asset Management GmbH oder eine Konzerngesellschaft erhebliche Geschäftsbeziehungen zur Portfoliogesellschaft unterhält.

Es wurde ein Ausschuss eingerichtet, der sich mit Interessenkonflikten befasst, wenn diese auftreten. Er wird vom Chief Compliance Officer der ODDO BHF Asset Management Gruppe geleitet und umfasst den Chief Investment Officer und den Compliance Officer der ODDO BHF Asset Management GmbH. Die Entscheidungen werden der Geschäftsleitung von ODDO BHF Asset Management GmbH mitgeteilt.

Die Gesellschaft bedient sich keiner Stimmrechtsberater.

Angaben gemäß Verordnung (EU) 2015/2365 über die Transparenz von Wertpapierfinanzierungsgeschäften und der Weiterverwendung sowie zur Änderung der Verordnung (EU) Nr. 648/2012 - Ausweis nach Abschnitt A

Im Berichtszeitraum lagen keine Wertpapierfinanzierungsgeschäfte und Gesamttrendite-Swaps gemäß der oben genannten rechtlichen Bestimmung vor.

Nachhaltigkeitsangaben

Die diesem Finanzprodukt zugrundeliegenden Investitionen berücksichtigen nicht die EU-Kriterien für ökologisch nachhaltige Wirtschaftsaktivitäten.

Düsseldorf, den 3. Januar 2024

ODDO BHF Asset Management GmbH

Die Geschäftsführung

VERMERK DES UNABHÄNGIGEN ABSCHLUSSPRÜFERS

An die ODDO BHF Asset Management GmbH, Düsseldorf

Prüfungsurteil

Wir haben den Jahresbericht nach § 7 KARBV des Sondervermögens Schmitz & Partner Global Offensiv - bestehend aus dem Tätigkeitsbericht für das Geschäftsjahr vom 1. Januar 2023 bis zum 31. Dezember 2023, der Vermögensübersicht und der Vermögensaufstellung zum 31. Dezember 2023, der Ertrags- und Aufwandsrechnung, der Verwendungsrechnung, der Entwicklungsrechnung für das Geschäftsjahr vom 1. Januar 2023 bis zum 31. Dezember 2023 sowie der vergleichenden Übersicht über die letzten drei Geschäftsjahre, der Aufstellung der während des Berichtszeitraums abgeschlossenen Geschäfte, soweit diese nicht mehr Gegenstand der Vermögensaufstellung sind, und dem Anhang - geprüft. Nach unserer Beurteilung aufgrund der bei der Prüfung gewonnenen Erkenntnisse entspricht der beigefügte Jahresbericht nach § 7 KARBV in allen wesentlichen Belangen den Vorschriften des deutschen Kapitalanlagegesetzbuchs (KAGB) und den einschlägigen europäischen Verordnungen und ermöglicht es unter Beachtung dieser Vorschriften, sich ein umfassendes Bild der tatsächlichen Verhältnisse und Entwicklungen des Sondervermögens zu verschaffen.

Grundlage für das Prüfungsurteil

Wir haben unsere Prüfung des Jahresberichts nach § 7 KARBV in Übereinstimmung mit § 102 KAGB unter Beachtung der vom Institut der Wirtschaftsprüfer (IDW) festgestellten deutschen Grundsätze ordnungsmäßiger Abschlussprüfung durchgeführt. Unsere Verantwortung nach diesen Vorschriften und Grundsätzen ist im Abschnitt "Verantwortung des Abschlussprüfers für die Prüfung des Jahresberichts nach § 7 KARBV" unseres Vermerks weitergehend beschrieben. Wir sind von der ODDO BHF Asset Management GmbH (im Folgenden die "Kapitalverwaltungsgesellschaft") unabhängig in Übereinstimmung mit den deutschen handelsrechtlichen und berufsrechtlichen Vorschriften und haben unsere sonstigen deutschen Berufspflichten in Übereinstimmung mit diesen Anforderungen erfüllt. Wir sind der Auffassung, dass die von uns erlangten Prüfungsnachweise ausreichend und geeignet sind, um als Grundlage für unser Prüfungsurteil zum Jahresbericht nach § 7 KARBV zu dienen.

Sonstige Informationen

Die gesetzlichen Vertreter sind für die sonstigen Informationen verantwortlich. Die sonstigen Informationen umfassen die Angaben gemäß Artikel 11 der Verordnung (EU) 2019/2088 sowie gemäß Artikel 5 bis 7 der Verordnung (EU) 2020/852 in Abschnitt "Regelmäßige Informationen zu den in Artikel 8 Absätze 1, 2 und 2a der Verordnung (EU) 2019/2088 und Artikel 6 Absatz 1 der Verordnung (EU) 2020/852 genannten Finanzprodukten" des Anhangs des Jahresberichts nach § 7 KARBV.

Die sonstigen Informationen umfassen zudem die übrigen Teile der Publikation "Jahresbericht" – ohne weitergehende Querverweise auf externe Informationen –, mit Ausnahme des geprüften Jahresberichts nach § 7 KARBV sowie unseres Vermerks.

Unser Prüfungsurteil zum Jahresbericht nach § 7 KARBV erstreckt sich nicht auf die sonstigen Informationen, und dementsprechend geben wir in diesem Vermerk weder ein Prüfungsurteil noch irgendeine andere Form von Prüfungsschlussfolgerung hierzu ab.

Im Zusammenhang mit unserer Prüfung haben wir die Verantwortung, die sonstigen Informationen zu lesen und dabei zu würdigen, ob die sonstigen Informationen

- wesentliche Unstimmigkeiten zum Jahresbericht nach § 7 KARBV oder unseren bei der Prüfung erlangten Kenntnissen aufweisen oder
- anderweitig wesentlich falsch dargestellt erscheinen.

Verantwortung der gesetzlichen Vertreter für den Jahresbericht nach § 7 KARBV

Die gesetzlichen Vertreter der Kapitalverwaltungsgesellschaft sind verantwortlich für die Aufstellung des Jahresberichts nach § 7 KARBV, der den Vorschriften des deutschen KAGB und den einschlägigen europäischen Verordnungen in allen wesentlichen Belangen entspricht und dafür, dass der Jahresbericht nach § 7 KARBV es unter Beachtung dieser Vorschriften ermöglicht, sich ein umfassendes Bild der tatsächlichen Verhältnisse und Entwicklungen des Sondervermögens zu verschaffen. Ferner sind die gesetzlichen Vertreter verantwortlich für die internen Kontrollen, die sie in Übereinstimmung mit diesen Vorschriften als notwendig bestimmt haben, um die Aufstellung eines Jahresberichts nach § 7 KARBV zu ermöglichen, der frei von wesentlichen falschen Darstellungen aufgrund von dolosen Handlungen (d.h. Manipulationen der Rechnungslegung und Vermögensschädigungen) oder Irrtümern ist.

Bei der Aufstellung des Jahresberichts nach § 7 KARBV sind die gesetzlichen Vertreter dafür verantwortlich, Ereignisse, Entscheidungen und Faktoren, welche die weitere Entwicklung des Sondervermögens wesentlich beeinflussen können, in die Berichterstattung einzubeziehen. Das bedeutet unter anderem, dass die gesetzlichen Vertreter bei der Aufstellung des Jahresberichts nach § 7 KARBV die Fortführung des Sondervermögens durch die Kapitalverwaltungsgesellschaft zu beurteilen haben und die Verantwortung haben, Sachverhalte im Zusammenhang mit der Fortführung des Sondervermögens, sofern einschlägig, anzugeben.

Verantwortung des Abschlussprüfers für die Prüfung des Jahresberichts nach § 7 KARBV

Unsere Zielsetzung ist, hinreichende Sicherheit darüber zu erlangen, ob der Jahresbericht nach § 7 KARBV als Ganzes frei von wesentlichen falschen Darstellungen aufgrund von dolosen Handlungen oder Irrtümern ist, sowie einen Vermerk zu erteilen, der unser Prüfungsurteil zum Jahresbericht nach § 7 KARBV beinhaltet.

Hinreichende Sicherheit ist ein hohes Maß an Sicherheit, aber keine Garantie dafür, dass eine in Übereinstimmung mit § 102 KAGB unter Beachtung der vom Institut der Wirtschaftsprüfer (IDW) festgestellten deutschen Grundsätze ordnungsmäßiger Abschlussprüfung durchgeführte Prüfung eine wesentliche falsche Darstellung stets aufdeckt. Falsche Darstellungen können aus dolosen Handlungen oder Irrtümern resultieren und werden als wesentlich angesehen, wenn vernünftigerweise erwartet werden könnte, dass sie einzeln oder insgesamt die auf der Grundlage dieses Jahresberichts nach § 7 KARBV getroffenen wirtschaftlichen Entscheidungen von Adressaten beeinflussen.

Während der Prüfung üben wir pflichtgemäßes Ermessen aus und bewahren eine kritische Grundhaltung. Darüber hinaus

- identifizieren und beurteilen wir die Risiken wesentlicher falscher Darstellungen aufgrund von dolosen Handlungen oder Irrtümern im Jahresbericht nach § 7 KARBV, planen und führen Prüfungshandlungen als Reaktion auf diese Risiken durch sowie erlangen Prüfungsnachweise, die ausreichend und geeignet sind, um als Grundlage für unser Prüfungsurteil zu dienen. Das Risiko, dass aus dolosen Handlungen resultierende wesentliche falsche Darstellungen nicht aufgedeckt werden, ist höher als das Risiko, dass aus Irrtümern resultierende wesentliche falsche Darstellungen nicht aufgedeckt werden, da dolose Handlungen kollusives Zusammenwirken, Fälschungen, beabsichtigte Unvollständigkeiten, irreführende Darstellungen bzw. das Außerkraftsetzen interner Kontrollen beinhalten können.
- gewinnen wir ein Verständnis von dem für die Prüfung des Jahresberichts nach § 7 KARBV relevanten internen Kontrollsystem, um Prüfungshandlungen zu planen, die unter den gegebenen Umständen angemessen sind, jedoch nicht mit dem Ziel, ein Prüfungsurteil zur Wirksamkeit dieses Systems der Kapitalverwaltungsgesellschaft abzugeben.
- beurteilen wir die Angemessenheit der von den gesetzlichen Vertretern der Kapitalverwaltungsgesellschaft bei der Aufstellung des Jahresberichts nach § 7 KARBV angewandten Rechnungslegungsmethoden sowie die Vertretbarkeit der von den gesetzlichen Vertretern dargestellten geschätzten Werte und damit zusammenhängenden Angaben.
- ziehen wir Schlussfolgerungen auf der Grundlage erlangter Prüfungsnachweise, ob eine wesentliche Unsicherheit im Zusammenhang mit Ereignissen oder Gegebenheiten besteht, die bedeutsame Zweifel an der Fortführung des Sondervermögens durch die Kapitalverwaltungsgesellschaft aufwerfen können. Falls wir zu dem Schluss kommen, dass eine wesentliche Unsicherheit besteht, sind wir verpflichtet, im Vermerk auf die dazugehörigen Angaben im Jahresbericht nach § 7 KARBV aufmerksam zu machen oder, falls diese Angaben unangemessen sind, unser Prüfungsurteil zu modifizieren. Wir ziehen unsere Schlussfolgerungen auf der Grundlage der bis zum Datum unseres Vermerks erlangten Prüfungsnachweise. Zukünftige Ereignisse oder Gegebenheiten können jedoch dazu führen, dass das Sondervermögen durch die Kapitalverwaltungsgesellschaft nicht fortgeführt wird.
- beurteilen wir Darstellung, Aufbau und Inhalt des Jahresberichts nach § 7 KARBV insgesamt, einschließlich der Angaben sowie ob der Jahresbericht nach § 7 KARBV die zugrunde liegenden Geschäftsvorfälle und Ereignisse so darstellt, dass der Jahresbericht nach § 7 KARBV es unter Beachtung der Vorschriften des deutschen KAGB und der einschlägigen europäischen Verordnungen ermöglicht, sich ein umfassendes Bild der tatsächlichen Verhältnisse und Entwicklungen des Sondervermögens zu verschaffen.

Wir erörtern mit den für die Überwachung Verantwortlichen unter anderem den geplanten Umfang und die Zeitplanung der Prüfung sowie bedeutsame Prüfungsfeststellungen, einschließlich etwaiger bedeutsamer Mängel im internen Kontrollsystem, die wir während unserer Prüfung feststellen.

Düsseldorf, den 9. April 2024

PricewaterhouseCoopers GmbH
Wirtschaftsprüfungsgesellschaft

Andre Hütig
Wirtschaftsprüfer

ppa. Markus Peters
Wirtschaftsprüfer

Kurzübersicht über die Partner des Schmitz & Partner Global Offensiv

ODDO BHF Asset Management GmbH

Herzogstraße 15
40217 Düsseldorf
Postanschrift:
Postfach 10 53 54, 40044 Düsseldorf
Telefon: +49 (0) 211 239 24-01

Zweigstelle Frankfurt am Main
Gallusanlage 8
60329 Frankfurt am Main
Postanschrift:
Postfach 11 07 61, 60042 Frankfurt am Main
Telefon: +49 (0) 69 9 20 50-0
Telefax: +49 (0) 69 9 20 50-103

Gesellschafter von ODDO BHF Asset Management GmbH
ist zu 100% die ODDO BHF SE

VERWAHRSTELLE

The Bank of New York Mellon SA/NV
Asset Servicing, Niederlassung Frankfurt am Main
MesseTurm, Friedrich-Ebert-Anlage 49
60327 Frankfurt am Main

GESCHÄFTSFÜHRUNG

Nicolas Chaput

Sprecher
Zugleich Président der ODDO BHF
Asset Management SAS und der
ODDO BHF Private Equity SAS

Dr. Stefan Steurer

Bastian Hoffmann

Zugleich Mitglied des Verwaltungsrats der
ODDO BHF Asset Management Lux

AUFSICHTSRAT

Werner Taiber

Vorsitzender
Düsseldorf, Vorsitzender des Aufsichtsrats der
ODDO BHF SE, Frankfurt am Main

Grégoire Charbit

Paris, Vorstand der ODDO BHF SE,
Frankfurt am Main und ODDO BHF SCA, Paris

Christophe Tadié

Frankfurt am Main, Vorstand der ODDO BHF SE und
ODDO BHF SCA, Vorsitzender des Vorstands (CEO)
der ODDO BHF Corporates & Markets AG

Joachim Häger

Friedrichsdorf, Vorstand der ODDO BHF SE, Frankfurt am Main
und der ODDO BHF SCA, Paris, Präsident des Verwaltungsrats der
ODDO BHF (Schweiz) AG, Zürich

Michel Haski

Lutry, Unabhängiger Aufsichtsrat

Olivier Marchal

Suresnes, Vorsitzender von Bain & Company France und
Vorsitzender des Aufsichtsrats der ODDO BHF SCA, Paris

Monika Vicandi

Triesenberg, Vorstand der ODDO BHF SE, Frankfurt am Main

FONDSMANAGER

ODDO BHF Asset Management Lux
6, rue Gabriel Lippmann
5365 Munsbach
Großherzogtum Luxemburg

BERATEN DURCH

Schmitz & Partner AG Privates Depotmanagement
Via Albaredo 53
6645 Brione s. Minusio
Schweiz

VERTRIEB UND INITIATOR

Schmitz & Cie. GmbH Individuelle Fondsberatung
Am Sommerfeld 22
81375 München

Alle Angaben Stand Januar 2024

ODDO BHF Asset Management GmbH

Herzogstraße 15
40217 Düsseldorf
Postanschrift:
Postfach 10 53 54
40044 Düsseldorf

Zweigstelle Frankfurt am Main
Gallusanlage 8
60329 Frankfurt am Main
Postanschrift:
Postfach 11 07 61
60042 Frankfurt am Main
Telefon +49 (0) 69 9 20 50 - 0
Telefax +49 (0) 69 9 20 50 - 103

am.oddo-bhf.com



ODDO BHF
ASSET MANAGEMENT