

Jahresbericht  
zum 31. Juli 2019.

## **Deka-PB Multimanager ausgewogen**

Ein OGAW-Sondervermögen deutschen Rechts.

**.Deka**  
Private Banking



# Bericht der Geschäftsführung.

31. Juli 2019

## Sehr geehrte Anlegerinnen, sehr geehrte Anleger,

der vorliegende Jahresbericht informiert Sie umfassend über die Entwicklung Ihres Fonds Deka-PB Multimanager ausgewogen für den Zeitraum vom 1. August 2018 bis zum 31. Juli 2019.

Im Berichtszeitraum stellte der Jahreswechsel 2018/2019 eine Zäsur an den globalen Aktienmärkten dar. Ungeachtet der anhaltenden politischen Störfeuer und konjunkturellen Unsicherheiten, bewegten sich die internationalen Börsen ab Jahresbeginn in einer deutlichen Aufwärtskurve. Beflügelt wurden die Anleger von den geldpolitischen Entscheidungen der EZB und der US-Notenbank, die Leitzinsen auf niedrigem Niveau zu belassen.

Die Rentenmärkte reagierten entsprechend und präsentierten sich durchweg freundlich, was sich in steigenden Anleihekursen widerspiegelte. Deutsche Bundesanleihen mit 10-jähriger Laufzeit bewegen sich seit Mai 2019 im negativen Bereich. Laufzeitgleiche US-Treasuries rentierten zum Stichtag mit lediglich 2,0 Prozent ebenfalls auf einem sehr niedrigen Niveau.

In den ersten Monaten der Berichtsperiode zeigten sich die Börsen in Europa und Japan noch deutlich geschwächt, wobei die US-amerikanischen Aktienindizes diesem Trend erst im vierten Quartal 2018 folgten. Mit Beginn des Jahres 2019 zogen die Kurse auf breiter Front an. Im Stichtagsvergleich wurde die Erholung am MSCI World Index (in US-Dollar) spürbar, welcher um 1,6 Prozent zulegen konnte. Regional zeigten sich die Märkte sehr heterogen: Während die Börsen in den USA und insbesondere der Swiss Market Index freundlich tendierten, liefen japanische Aktien ins Minus.

Auskunft über die Wertentwicklung und die Anlagestrategie Ihres Fonds erhalten Sie im Tätigkeitsbericht. Gerne nehmen wir die Gelegenheit zum Anlass, um Ihnen für das uns entgegengebrachte Vertrauen zu danken.

Ferner möchten wir Sie darauf hinweisen, dass Änderungen der Vertragsbedingungen des Sondervermögens sowie sonstige Informationen an die Anteilhaber im Internet unter [www.deka.de](http://www.deka.de) bekannt gemacht werden. Darüber hinaus finden Sie dort ein weitergehendes Informations-Angebot rund um das Thema „Investmentfonds“ sowie monatlich aktuelle Zahlen und Fakten zu Ihren Fonds.

Mit freundlichen Grüßen

Deka Vermögensmanagement GmbH  
Die Geschäftsführung



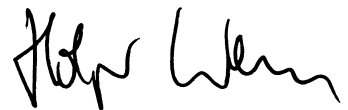
Dirk Degenhardt (Vorsitzender)



Thomas Ketter



Thomas Schneider



Holger Wern

# Inhalt.

Entwicklung der Kapitalmärkte	5
Tätigkeitsbericht	8
Vermögensübersicht zum 31. Juli 2019	10
Vermögensaufstellung zum 31. Juli 2019	11
Anhang	15
Vermerk des unabhängigen Abschlussprüfers	18
Besteuerung der Erträge	20
Ihre Partner in der Sparkassen-Finanzgruppe	25

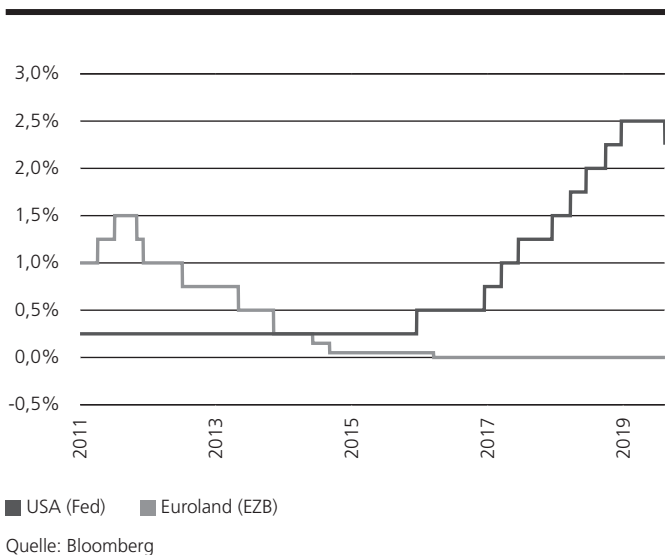
**Der Erwerb von Anteilen darf nur auf der Grundlage des aktuellen Verkaufsprospektes, dem der letzte Jahresbericht und gegebenenfalls der letzte Halbjahresbericht beigelegt sind, erfolgen.**

# Entwicklung der Kapitalmärkte.

## Handelskonflikt rückt in den Fokus

Die seit 2009 andauernde und nahezu ungetrübte Erholung an den globalen Aktienmärkten nach der Finanz- und Staatsschuldenkrise erfuhr im Berichtszeitraum deutliche Risse. Verschiedene Konjunkturindikatoren signalisierten eine Verlangsamung des Wirtschaftswachstums und die aggressive handelspolitische Tonlage der US-Administration irritierte wiederholt die Marktteilnehmer. In Europa führten die chaotischen Brexit-Verhandlungen sowie die provokante Haushaltspolitik der neu gewählten italienischen Regierung zu einer erhöhten Risikoaversion der Anleger. In diesem Umfeld gaben die Aktienkurse in den ersten Berichtsmontaten merklich nach. Mit Jahresbeginn vollzog sich dann ein Richtungswechsel, als die Sorgen etwas in den Hintergrund rückten. Allerdings kamen im Mai 2019 abermals hemmende Faktoren zum Tragen. Die erneute Eskalation im Handelskonflikt zwischen den USA und China hat die Börsen rund um den Globus unter Druck gesetzt. Auch die Wiederaufnahme der Verhandlungen zur Lösung des Konflikts auf dem G20-Gipfel im Juli war nur ein kurzer Hoffnungsschimmer zur Entschärfung der Situation. Die anschließend gestarteten Verhandlungen in Shanghai blieben letztlich ohne Erfolg.

## Nominaler Notenbankzins Euroland (EZB) vs. USA (Fed)



In Euroland wusste die Konjunktur zu Beginn des Berichtszeitraums insgesamt zu überzeugen, büßte allerdings zwischenzeitlich an Dynamik ein. Die deutsche Wirtschaftsleistung sank im dritten Quartal 2018 um 0,2 Prozent und trat im vierten Quartal auf der Stelle. Die Wachstumsdelle beruhte in erster Linie auf temporären Faktoren. Bremseffekte gingen von der Schwäche der außenwirtschaftlichen Entwicklung und dem privaten Konsum aus, die beide unter den Skandalen im Automobilsektor zu leiden hatten. Im Februar 2019 unterstrich der sechste monatliche Rückgang des ifo Geschäftsklimas in Folge, dass die Euphoriephase abge-

klungen ist. Nach einer kurzen Stagnation des Abwärtstrends im März, sackte die Stimmung anschließend erneut ab. Die Zufriedenheit der Unternehmen mit ihrer aktuellen Geschäftslage war merklich gesunken. Zudem blicken sie skeptischer auf ihre zukünftige Geschäftsentwicklung. Der ifo Geschäftsklimaindex zeigte zudem, dass die wirtschaftliche Schwäche mittlerweile auf die Sektoren Dienstleistungen und Handel übergreift. Lediglich der Bausektor erfreut sich weiterhin eines ungetrübten Booms. Auch der Arbeitsmarkt in Euroland lieferte freundliche Signale. Im März sank die Arbeitslosigkeit in der Eurozone auf den niedrigsten Stand seit September 2008, für die 28 Länder der gesamten EU fiel die Quote mit 6,4 Prozent sogar auf den geringsten Wert seit Beginn der Berechnung im Jahr 2000. Einen gelungenen Jahresstart 2019 signalisierte auch das Bruttoinlandsprodukt (BIP) für Euroland. Von den vier großen Ländern der Währungsunion wies Spanien im ersten Quartal das kräftigste Wachstum auf und Italien hat mit einem Anstieg um 0,1 Prozent die Rezession beendet. In Deutschland wuchs das BIP zu Jahresbeginn angesichts der Binnennachfrage in den Bereichen Bauinvestitionen und privater Konsum um 0,4 Prozent.

In den USA überraschte der US-Präsident wiederholt negativ mit der Androhung und Einführung von Strafzöllen. Damit rüttelte Donald Trump an den Grundfesten der multilateralen Handelspolitik, die über Jahrzehnte den Garanten des globalen wirtschaftlichen Aufschwungs bildete. In der Konjunkturdynamik schlug sich dies bislang nicht stärker nieder. Das US-BIP wuchs im ersten Quartal 2019 um 3,1 Prozent. Jedoch ist vor dem Hintergrund der jüngsten Eskalation mit einer Stimmungseintrübung zu rechnen. Donald Trump hat Mitte Mai per Dekret den nationalen Notstand in Bezug auf Telekommunikation erklärt. Damit können Geschäfte zwischen US-Unternehmen und solchen aus „gegnerischen“ Staaten unterbunden werden. Dieses Vorgehen richtete sich insbesondere gegen den Telekommunikationsausrüster Huawei.

Nachdem die US-Notenbank (Fed) in den vergangenen zwölf Monaten den Leitzins zwei Mal um jeweils 25 Basispunkte angehoben hatte, vollzog sie Ende Juli eine Kehrtwende. Zum ersten Mal seit der Finanzkrise senkte die Fed die Leitzinsen um einen Viertelpromzentpunkt. Damit lag zum Berichtsstichtag das Leitzinsintervall zwischen 2,0 Prozent und 2,25 Prozent. Dies wurde als Reaktion der Währungshüter auf die gestiegene konjunkturelle Unsicherheit angesichts der Handelskonflikte und eines nachlassenden Inflationsdrucks gewertet. Über den Zinsschritt wurde bereits Wochen im Voraus gemutmaßt. Es wird erwartet, dass dieser den Finanzmärkten und der US-Konjunktur neuen Schwung verleiht. Für die Geldpolitik der Fed ist die Entscheidung eine Zäsur. Im Zuge der verheerenden weltweiten Finanzkrise hatte die Notenbank von Mitte 2008 an die Zinsen deutlich gesenkt, um die Wirtschaft zu stabilisieren. Ende 2015 begann sie, den Leitzins wieder sukzessive zu erhöhen. Unbeeindruckt von den politischen Angriffen des US-Präsidenten, hielt sich Fed-Chef Powell streng an das Mandat der Notenbank, das in den USA außer der Geldwertstabilität auch das Ziel einer hohen Beschäftigungsquote umfasst. Powell betonte mehrfach,

die Fed sei bereit, die Geldpolitik zu lockern, sollten sich die wirtschaftlichen Aussichten nicht bessern. Die stehen mit einem US-Wachstum von 2,1 Prozent und einer Arbeitslosenquote von 3,7 Prozent im zweiten Quartal zwar noch auf einem soliden Fundament. Die Inflation von 1,6 Prozent ist im Sinne der angestrebten zwei Prozent dagegen zu niedrig, und mit dem von Trump angezeigten Handelskrieg sind die Konjunkturrisiken enorm gewachsen.

In Europa rückt die Zinswende in weite Ferne, die EZB beließ den Leitzins weiterhin auf dem Rekordtief von 0,0 Prozent. Zunächst richteten sich die Erwartungen der Investoren auf Signale, wann die Währungshüter ihren Ankauf von Staats- und Unternehmensanleihen einstellen werden; dies erfolgte schließlich Ende 2018. Spekulationen über eine Wiederaufnahme des Anleihenkaufprogramms als Antwort auf die wackelige Weltwirtschaft tauchten im Juli auf. Die Verbraucherpreise in der Eurozone erreichten im November 2018 – allerdings nur kurzzeitig – die angestrebte Marke von 2,0 Prozent. Im Juni 2019 lag die Teuerungsrate im gemeinsamen Währungsraum bei 1,3 Prozent. EZB-Präsident Draghi, dessen Nachfolgerin die ehemalige Chefin des Internationalen Währungsfonds (IWF) Christine Lagarde werden soll, hatte jüngst zusätzliche Zinssenkungen und weitere Anleihekäufe als denkbar bezeichnet.

## Zwischen Hoffen und Bangen

Im gesamten Berichtszeitraum überschatteten politische Ereignisse das Börsengeschehen. Insbesondere die protektionistischen Ansätze in der US-Handelspolitik trübten wiederholt das Börsenklima. Anleger befürchten, dass die Einschränkung des freien Handels sich auf die Prosperität ganzer Regionen sowie das Wachstum und die Gewinne der Unternehmen auswirkt. Ohnehin schätzten Marktbeobachter die Ertragsperspektiven der Unternehmen nach Jahren stattlicher Zuwächse zurückhaltender ein. Entsprechend verhalten fiel vor diesem Hintergrund die Aktienmarktentwicklung auf Jahressicht aus.

Gemessen am MSCI World Index (in US-Dollar) verzeichneten die Kurse weltweit eine moderate Aufwärtstendenz. Am freundlichsten tendierten die Börsen in den USA. Die Indizes Dow Jones Industrial (plus 5,7 Prozent) und der marktweite S&P 500 (plus 5,8 Prozent) führten bei den Standardmärkten die Gewinnerliste an. Im letzten Berichtsmonat markierte der Dow Jones ein Rekordhoch bei über 27.300 Indexpunkten. Unter den Top-Titeln im Dow Jones mit deutlichen Kurszuwächsen finden sich Procter & Gamble (plus 45,9 Prozent), McDonald's (plus 33,8 Prozent), Cisco Systems (plus 31,0 Prozent) und Visa (plus 30,2 Prozent). Die Schlusslichter bildeten die größte US-amerikanische Apothekenkette Walgreens Boots Alliance (minus 19,4 Prozent) sowie 3M (minus 17,7 Prozent) und Exxon Mobil (minus 8,8 Prozent).

## Weltbörsen im Vergleich

Index 31.07.2018 = 100



Quelle: Bloomberg

In Europa sorgte der weiterhin ungeklärte britische EU-Austritt wiederholt für Unruhe. Zwar konnten sich die EU und die britische Regierung auf einen Ausstiegsvertrag verständigen, doch fand dieser bisher nicht die Zustimmung des britischen Parlaments. Die Situation erweist sich als festgefahren. So wurde Ende März kurzfristig eine Verschiebung des Austritts auf Ende Oktober 2019 vereinbart und die britische Premierministerin Theresa May kündigte für Anfang Juni ihren Rücktritt an. Doch wie ihr im Juli gewählter Nachfolger Boris Johnson eine Lösung herbeiführen könnte, ist noch offen. Auf Basis seiner bisherigen Aussagen ist jedoch die Gefahr eines harten Brexits Ende Oktober gestiegen. Ein weiterer Krisenherd war im Herbst 2018 Italien mit der Verabschiedung eines Haushaltsentwurfs, den die EU-Kommission nicht akzeptierte. Im Dezember konnte hier jedoch eine Einigung erreicht werden.

Der EURO STOXX 50 wies im Berichtszeitraum ein Minus von 1,7 Prozent auf, der deutsche Standardwertindex DAX büßte 4,8 Prozent ein. Die globalen Handelskonflikte sowie die Probleme der Automobilindustrie belasteten das Wachstum der deutschen Volkswirtschaft und damit auch die Risikobereitschaft der Marktteilnehmer. Diese veräußerten darüber hinaus Bayer-Aktien im großen Stil nach einer erneuten Schlappe in einem richtungweisenden Prozess um mögliche Krebsrisiken eines glyphosat-haltigen Unkrautvernichters. Verluste wiesen in Europa darüber hinaus u.a. Spanien (IBEX 35 minus 9,1 Prozent), Italien (FTSE MIB minus 3,7 Prozent) und Großbritannien (FTSE 100 minus 2,1 Prozent) auf, während die Schweiz kräftige Zuwächse verbuchte (SMI plus 8,1 Prozent).

Unter Branchengesichtspunkten gerieten in Europa – gemessen am STOXX Europe 600 – Aktien aus den Bereichen Banken, Automobile sowie Öl und Gas ins Hintertreffen (Rückgänge

zwischen minus 9,5 Prozent bzw. minus 22,6 Prozent). Zu den Branchengewinnern zählten in erster Linie traditionell defensive Sektoren wie Nahrungsmittel & Getränke (plus 20,0 Prozent), Versorger (plus 8,4 Prozent) und das Gesundheitswesen (plus 6,8 Prozent).

Japanische Aktien präsentierten sich anfangs in robuster Verfassung, entwickelten sich nach der Jahreswende jedoch unterdurchschnittlich. Auf Jahressicht landete der Nikkei 225 bei einem Minus von 4,6 Prozent, der breiter gefasste TOPIX wies sogar ein Minus von 10,7 Prozent aus. Chinesische Aktien verzeichneten vor dem Hintergrund des Handelsdisputs mit den USA einen Rückgang um 2,8 Prozent (Hang Seng Index). Schwellenländeraktien litten insgesamt unter zeitweilig steigenden US-Zinsen, einem Anstieg des US-Dollar-Wechselkurses und schwächeren globalen Wirtschaftsperspektiven. Gemessen am MSCI Emerging Markets registrierten Aktien aus Schwellenländern einen Rückgang um 4,6 Prozent (auf US-Dollar-Basis). Die im Berichtszeitraum zu beobachtende Schwankungsintensität an den Aktienmärkten und insbesondere der globale Handelskonflikt dürfte das Börsengeschehen noch weiter begleiten.

## Renditen auf Talfahrt

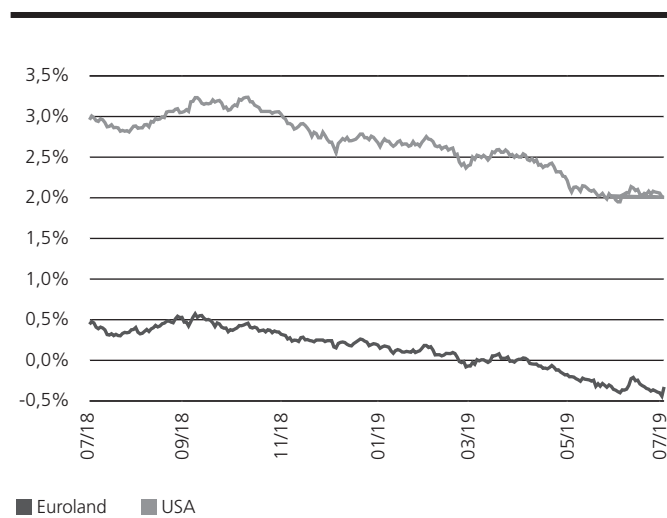
Die Rendite 10-jähriger deutscher Bundesanleihen ging im Berichtszeitraum massiv zurück. Die im Jahresverlauf zu beobachtenden Störfaktoren wie die US-Strafzölle, die Brexit-Verhandlungen und die eurokritischen Töne aus Italien kurbelten die Nachfrage nach qualitativ hochwertigen Papieren an. In der Konsequenz sank das Renditeniveau von knapp 0,6 Prozent im Oktober 2018 auf zuletzt minus 0,4 Prozent. Gemessen am eb.rexx Government Germany Overall verbuchten damit deutsche Staatsanleihen auf Jahressicht einen Wertzuwachs um 5,6 Prozent. Angesichts einer weiterhin expansiv ausgerichteten Geldpolitik der EZB in Kombination mit gedämpften Konjunkturperspektiven ist mit einem Ende der Niedrigzinsphase bis auf Weiteres nicht zu rechnen.

Aufkommende Befürchtungen hinsichtlich des Ausbruchs einer weiteren Schuldenkrise in Euroland führten bei italienischen Staatsanleihen anfangs zu signifikanten Kursverlusten und einem Anstieg der Rendite 10-jähriger Staatstitel auf annähernd 3,7 Prozent im Oktober 2018. Von der italienischen Regierung um Ministerpräsident Giuseppe Conte angekündigte deutlich höhere Ausgaben und damit verbunden eine signifikant ansteigende Defizitquote sorgten für Nervosität. Im weiteren Verlauf erholte sich der Markt jedoch wieder. Griechenland konnte nach über acht Krisenjahren den Euro-Rettungsschirm verlassen und scheint somit nicht länger auf internationale Finanzhilfen angewiesen zu sein. Vor diesem Hintergrund ermäßigten sich die Anleiherenditen deutlich, wengleich die jüngsten Ankündigungen von Steuererleichterungen und Rentenerhöhungen von den Marktakteuren skeptisch beurteilt wurden.

Die US-Zinsen legten vor dem Hintergrund der Leitzinserhöhungen und in Erwartung steigender Teuerungsraten zunächst zu, sodass sich der Zinsgraben zwischen den USA und dem Euroraum

weiter vertiefte. Die Verzinsung 10-jähriger US-Staatsanleihen erreichte im Herbst einen Hochpunkt bei 3,2 Prozent. Im Zuge des Kursrutsches an den US-Börsen zum Jahresende und schwächerer Konjunkturdaten ermäßigte sich die Rendite bis Ende Juli 2019 sehr deutlich auf 2,0 Prozent.

## Rendite 10-jähriger Staatsanleihen USA vs. Euroland



Quelle: Bloomberg

Am Devisenmarkt verteuerte sich der US-Dollar gegenüber der europäischen Gemeinschaftswährung sukzessive. Hinzu kam zeitweilig die Sorge vor der Unberechenbarkeit der offen europakritischen Regierung in Italien, die den Euro bereits im Spätsommer 2018 belastete. Vor diesem Hintergrund verringerte sich der Wechselkurs auf 1,11 US-Dollar.

Der Verlauf der Weltkonjunktur und geopolitische Spannungen prägten auch die Rohstoffnotierungen. Besonders deutlich wurde dies an der Entwicklung des Ölpreises. Die Notierung für die Sorte Brent stieg in einem freundlichen Umfeld bis Anfang Oktober 2018 auf knapp über 85 US-Dollar je Barrel. Damit erreichte der Ölpreis den höchsten Stand seit mehr als drei Jahren, wozu auch die Unsicherheiten über die Förderung in Venezuela und die US-Sanktionen gegen den Iran beitrugen. Zwischen Mitte November und Ende Dezember brach der Ölpreis jedoch regelrecht ein – Risikominimierung lautete die Devise und ein Barrel verbilligte sich auf rund 50 US-Dollar. Der starke Rückgang war vor allem der Bekanntgabe der weitreichenden Ausnahmen bei den US-Sanktionen für den Öl-Handel mit dem Iran sowie der Eintrübung der Konjunkturperspektiven zuzuschreiben. Von Januar bis April zog der Ölpreis angesichts der verschärften Tonlage zwischen Washington und Teheran erneut merklich an. Zum Stichtag rentierte der Ölpreis bei rund 65 US-Dollar. Gold bestätigte im Rahmen der angespannten weltpolitischen Lage seinen Ruf als Krisenwährung. Nach einer Schwächephase im Sommer 2018 erreichte der Preis je Feinunze mit über 1.400 US-Dollar im Juli ein neues Sechsjahreshoch.

# Jahresbericht 01.08.2018 bis 31.07.2019

## Deka-PB Multimanager ausgewogen

### Tätigkeitsbericht.

Das Anlageziel des Deka-PB Multimanager ausgewogen ist der mittel- bis langfristige Kapitalzuwachs durch ein breit gestreutes Anlageportfolio sowie eine positive Entwicklung der Kurse der im Sondervermögen enthaltenen Vermögenswerte. Bei der Investition des Sondervermögens in die Zielfonds orientiert sich das Fondsmanagement hinsichtlich der Auswahl und Gewichtung der Zielfonds an der Einschätzung der Entwicklungschancen einzelner Anlageklassen. Das Fondsmanagement wählt ein Sortiment von Zielfonds und vervielfacht damit die Anzahl der verschiedenen Wertpapiere, in die mittelbar investiert wird. Auf diese Weise soll die Risikostreuung erhöht und das Spezialistenwissen der Zielfondsmanager genutzt werden. Das Fondsmanagement kann die Gewichtung der Zielfonds je nach Markteinschätzung variieren. Im Grundsatz soll ein ausgewogenes Portfolio mit circa 35 Prozent Aktienquote erzielt werden. Weiterhin können Geschäfte in von einem Basiswert abgeleiteten Finanzinstrumenten (Derivate) getätigt werden.

Mit Wirkung zum 1. August 2018 wurde das Verwaltungs- und Verfügungsrecht über das OGAW-Sondervermögen Deka-PB Multimanager ausgewogen (ISIN: DE000DK2D9U1) von der Deka Investment GmbH auf die Deka Vermögensmanagement GmbH gemäß § 100b Kapitalanlagegesetzbuch übertragen. Die Bundesanstalt für Finanzdienstleistungsaufsicht (BaFin) hat die Übertragung genehmigt.

#### Leichte Portfolioanpassungen

Bei dem Fonds Deka-PB Multimanager ausgewogen handelt es sich um einen vermögensverwaltenden Fonds, der in die aussichtsreichsten Mischfonds investiert. In seiner neutralen Positionierung (Aktienquote bei ca. 35 Prozent) legt der Fonds zu 50 Prozent in flexible, zu 20 Prozent in defensive, zu 20 Prozent in offensive und zu 10 Prozent in ausgewogene Mischfonds an. Das Konzept des Fonds sieht vor, den Anteil der offensiven Mischfonds entweder auf 30 Prozent zu erhöhen (offensive Ausrichtung) oder auf 10 Prozent zu verringern (defensive Ausrichtung). Die Gegenposition nehmen defensive Mischfonds ein.

Das Fondsmanagement nahm im Verlauf der Berichtsperiode leichte Anpassungen in der Portfoliostruktur vor. Veräußert wurde beispielsweise im Februar der Fonds Ethna Aktiv. Grund für diesen Verkauf war die Ankündigung eines Fondsmanagerwechsels.

Im Gegenzug wurde der quantitativ gemanagte Mischfonds Siemens Balanced gekauft. Die Aktienquote bewegt sich bei diesem Fonds in der Regel zwischen 25 und 35 Prozent. Attraktiv erschien zudem der SPSW-WHC Global Discovery, sodass das Fondsmanagement im Februar Anteile erwarb. Der Aviva Investors Multi Strategy Target Return Fund stand hingegen auf der Verkaufsseite.

#### Wichtige Kennzahlen

##### Deka-PB Multimanager ausgewogen

	1 Jahr	3 Jahre p.a.	5 Jahre p.a.
<b>Performance *</b>	0,4%	2,0%	2,5%
<b>Gesamtkostenquote</b>	2,01%		

**ISIN** DE000DK2D9U1

\* Berechnung nach BVI-Methode, die bisherige Wertentwicklung ist kein verlässlicher Indikator für die künftige Wertentwicklung.

#### Veräußerungsergebnisse im Berichtszeitraum

##### Deka-PB Multimanager ausgewogen

Realisierte Gewinne aus	in Euro
Renten und Zertifikate	0,00
Aktien	0,00
Zielfonds und Investmentvermögen	220.972,13
Optionen	0,00
Futures	0,00
Swaps	0,00
Metallen und Rohstoffen	0,00
Devisentermingeschäften	0,00
Devisenkassageschäften	29,11
sonstigen Wertpapieren	0,00
<b>Summe</b>	<b>221.001,24</b>

Realisierte Verluste aus	in Euro
Renten und Zertifikate	0,00
Aktien	0,00
Zielfonds und Investmentvermögen	-7.552.748,52
Optionen	0,00
Futures	0,00
Swaps	0,00
Metallen und Rohstoffen	0,00
Devisentermingeschäften	0,00
Devisenkassageschäften	0,00
sonstigen Wertpapieren	0,00
<b>Summe</b>	<b>-7.552.748,52</b>

# Deka-PB Multimanager ausgewogen

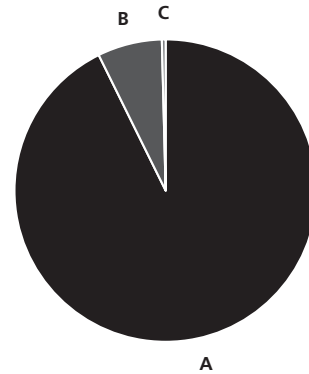
In der Berichtsperiode vom 1. August 2018 bis zum 31. Juli 2019 verzeichnete der Deka-PB Multimanager ausgewogen eine Wertsteigerung von 0,4 Prozent.

Anteile an dem Sondervermögen sind Wertpapiere, deren Preise durch die börsentäglichen Kursschwankungen der im Fonds befindlichen Vermögensgegenstände bestimmt werden und deshalb steigen oder auch fallen können (Marktpreisrisiken). Das Engagement in Investmentanteilen ist marktüblichen und spezifischen Risiken unterworfen. Da die Manager der einzelnen Zielfonds voneinander unabhängig handeln, kann es vorkommen, dass mehrere Zielfonds gleiche Engagements tätigen. Hierdurch können sich bestehende Risiken kumulieren.

Die Einschätzung der im Berichtsjahr eingegangenen Liquiditätsrisiken orientiert sich an der Veräußerbarkeit von Vermögenswerten, die potenziell eingeschränkt sein kann. Der Fonds verzeichnete im Berichtszeitraum keine wesentlichen Liquiditätsrisiken. Zur Bewertung und Vermeidung operationeller Risiken führt die Gesellschaft detaillierte Risikoüberprüfungen durch. Das Sondervermögen wies im Berichtszeitraum keine besonderen operationellen Risiken auf.

## Fondsstruktur

### Deka-PB Multimanager ausgewogen



A	Gemischte Wertpapierfonds	92,7%
B	Aktienfonds	6,9%
C	Barreserve, Sonstiges	0,4%

Geringfügige Abweichungen zur Vermögensaufstellung des Berichts resultieren aus der Zuordnung von Zins- und Dividendenansprüchen zu den jeweiligen Wertpapieren sowie aus rundungsbedingten Differenzen.

## Wertentwicklung im Berichtszeitraum

### Deka-PB Multimanager ausgewogen

Index: 31.07.2018 = 100



Berechnung nach BVI-Methode; die bisherige Wertentwicklung ist kein verlässlicher Indikator für die künftige Wertentwicklung.



# Deka-PB Multimanager ausgewogen

## Vermögensübersicht zum 31. Juli 2019.

### Gliederung nach Anlageart - Land

	Kurswert in EUR	% des Fonds- vermögens *)
<b>I. Vermögensgegenstände</b>		
<b>1. Investmentanteile</b>	<b>1.390.024.408,53</b>	<b>99,65</b>
Deutschland	788.369.910,33	56,53
Luxemburg	601.654.498,20	43,12
<b>2. Bankguthaben, Geldmarktpapiere und Geldmarktfonds</b>	<b>6.059.353,26</b>	<b>0,43</b>
<b>3. Sonstige Vermögensgegenstände</b>	<b>985.955,98</b>	<b>0,07</b>
<b>II. Verbindlichkeiten</b>	<b>-2.050.291,87</b>	<b>-0,15</b>
<b>III. Fondsvermögen</b>	<b>1.395.019.425,90</b>	<b>100,00</b>

### Gliederung nach Anlageart - Währung

	Kurswert in EUR	% des Fonds- vermögens *)
<b>I. Vermögensgegenstände</b>		
<b>1. Investmentanteile</b>	<b>1.390.024.408,53</b>	<b>99,65</b>
EUR	1.390.024.408,53	99,65
<b>2. Bankguthaben, Geldmarktpapiere und Geldmarktfonds</b>	<b>6.059.353,26</b>	<b>0,43</b>
<b>3. Sonstige Vermögensgegenstände</b>	<b>985.955,98</b>	<b>0,07</b>
<b>II. Verbindlichkeiten</b>	<b>-2.050.291,87</b>	<b>-0,15</b>
<b>III. Fondsvermögen</b>	<b>1.395.019.425,90</b>	<b>100,00</b>

\*) Rundungsbedingte Differenzen bei den Prozent-Anteilen sind möglich.

# Deka-PB Multimanager ausgewogen

## Vermögensaufstellung zum 31. Juli 2019.

ISIN	Gattungsbezeichnung	Markt	Stück bzw. Anteile bzw. Whg.	Bestand 31.07.2019	Käufe/ Zugänge Im Berichtszeitraum	Verkäufe/ Abgänge	Kurs	Kurswert in EUR	% des Fondsvermögens *)
<b>Wertpapier-Investmentanteile</b>								<b>1.390.024.408,53</b>	<b>99,65</b>
<b>Gruppeneigene Wertpapier-Investmentanteile</b>								<b>74.989.670,02</b>	<b>5,38</b>
<b>EUR</b>								<b>74.989.670,02</b>	<b>5,38</b>
DE000DK2EAR4	Deka-BasisStrategie Flexibel CF	ANT		667.346	93.079	0	EUR 112,370	74.989.670,02	5,38
<b>Gruppenfremde Wertpapier-Investmentanteile</b>								<b>1.315.034.738,51</b>	<b>94,27</b>
<b>EUR</b>								<b>1.315.034.738,51</b>	<b>94,27</b>
DE000A2AGM18	Absolute Return Multi Prem.Fo. AK I	ANT		306.654	22.549	0	EUR 111,050	34.053.926,70	2,44
DE0009797571	Allianz Strategiefonds Balance PT2	ANT		50.517	3.000	0	EUR 1.424,380	71.955.404,46	5,16
LU1091585262	ansa-global Q opportunities Namens-Ant. I (aus.)	ANT		63.078	0	0	EUR 624,230	39.375.179,94	2,82
LU0048293285	BL - Global 75 A	ANT		64.660	8.205	0	EUR 1.654,970	107.010.360,20	7,67
LU0553171439	DJE - Zins & Dividende XP	ANT		410.025	55.000	25.386	EUR 168,200	68.966.205,00	4,94
DE000DWS2ND0	DWS Dynamic Opportunities SC	ANT		2.156.066	170.000	0	EUR 47,130	101.615.390,58	7,28
DE000A0KFUX6	First Private Wealth A	ANT		894.280	50.000	0	EUR 74,810	66.901.086,80	4,80
LU0323578228	Flossbach v.Storch-Mul.As.Gro. I	ANT		521.590	46.000	0	EUR 188,460	98.298.851,40	7,05
DE000A0M8HD2	Frankf.Aktienfond.f.Stiftungen T	ANT		808.131	45.000	0	EUR 119,090	96.240.320,79	6,90
LU1306385201	LFIS Vision UCITS - Premia Actions Nom. EB	ANT		31.843	0	0	EUR 1.140,180	36.306.751,74	2,60
LU1162198839	LFIS Vision UCITS - Premia Actions Nom. IS	ANT		25.770	0	0	EUR 1.179,990	30.408.342,30	2,18
LU1582982952	M&G(L)IF1-M&G(L)Cons.Alloc. Act.Nom. C Dis.	ANT		9.710.163	4.783.694	3.000.000	EUR 9,297	90.274.411,67	6,47
LU0808562705	MFS Mer.-Prudent Wealth Fund Reg.Shares IH1	ANT		802.740	105.000	0	EUR 147,680	118.548.643,20	8,50
DE000A1W9A85	Prisma Aktiv UI I	ANT		463.848	0	0	EUR 111,010	51.491.766,48	3,69
DE000A2H7PB6	ProfitlichSchmidlin Fonds UI Inh.-Ant. Ant.kl.SI	ANT		55.000	0	0	EUR 1.057,560	58.165.800,00	4,17
DE000A0KEXM6	Siemens Balanced	ANT		2.480.680	2.480.680	0	EUR 19,460	48.274.032,80	3,46
DE000A2JZY3	SPSW - WHC Global Discovery B	ANT		75.658	75.658	0	EUR 913,850	69.140.063,30	4,96
DE000A2AR9C9	Squad Aguja Opportunities I	ANT		279.000	45.000	20.000	EUR 112,350	31.345.650,00	2,25
DE000A1JRQC3	TBF SPECIAL INCOME I	ANT		655.330	33.000	0	EUR 128,480	84.196.798,40	6,04
LU0451958309	Tungsten TRYCON Basic Inv.HAIG Inh.-Ant. C (inst.)	ANT		114.103	0	111.127	EUR 109,250	12.465.752,75	0,89
<b>Summe Wertpapiervermögen</b>								<b>EUR 1.390.024.408,53</b>	<b>99,65</b>
<b>Bankguthaben, Geldmarktpapiere und Geldmarktfonds</b>									
<b>Bankguthaben</b>									
<b>EUR-Guthaben bei der Verwahrstelle</b>									
	DekaBank Deutsche Girozentrale	EUR		6.058.741,64			% 100,000	6.058.741,64	0,43
<b>Guthaben in Nicht-EU/EWR-Währungen</b>									
	DekaBank Deutsche Girozentrale	USD		682,11			% 100,000	611,62	0,00
<b>Summe Bankguthaben</b>								<b>EUR 6.059.353,26</b>	<b>0,43</b>
<b>Summe der Bankguthaben, Geldmarktpapiere und Geldmarktfonds</b>								<b>EUR 6.059.353,26</b>	<b>0,43</b>
<b>Sonstige Vermögensgegenstände</b>									
	Forderungen aus Anteilschneingeschäften	EUR		707.526,90				707.526,90	0,05
	Forderungen aus Zielfondsrückvergütungen	EUR		278.429,08				278.429,08	0,02
<b>Summe Sonstige Vermögensgegenstände</b>								<b>EUR 985.955,98</b>	<b>0,07</b>
<b>Sonstige Verbindlichkeiten</b>									
	Verbindlichkeiten aus Anteilschneingeschäften	EUR		-571.633,50				-571.633,50	-0,04
	Allgemeine Fondsverwaltungsverbindlichkeiten	EUR		-1.478.658,37				-1.478.658,37	-0,11
<b>Summe Sonstige Verbindlichkeiten</b>								<b>EUR -2.050.291,87</b>	<b>-0,15</b>
<b>Fondsvermögen</b>								<b>EUR 1.395.019.425,90</b>	<b>100,00</b>
<b>Umlaufende Anteile</b>								<b>STK 12.036.857,000</b>	
<b>Anteilwert</b>								<b>EUR 115,90</b>	

\*) Rundungsbedingte Differenzen bei den Prozent-Anteilen sind möglich.

### Devisenkurs(e) bzw. Konversionsfaktor(en) (in Mengennotiz) per 31.07.2019

Vereinigte Staaten, Dollar (USD) 1,11525 = 1 Euro (EUR)

Während des Berichtszeitraumes abgeschlossene Geschäfte, soweit sie nicht mehr in der Vermögensaufstellung erscheinen:

- Käufe und Verkäufe in Wertpapieren, Investmentanteilen und Schuldscheindarlehen (Marktzuordnung zum Berichtsstichtag):

ISIN	Gattungsbezeichnung	Stück bzw. Anteile bzw. Nominal in Whg.	Käufe/ Zugänge	Verkäufe/ Abgänge
<b>Wertpapier-Investmentanteile</b>				
<b>Gruppenfremde Wertpapier-Investmentanteile</b>				
<b>EUR</b>				
LU1445746305	Aviva Inv.-Mul.Str.Ret.Fd Namens-Ant. M Acc.	ANT	4.000	67.198
LU0841179350	Ethna-AKTIV SIA-A	ANT	0	136.842

# Deka-PB Multimanager ausgewogen

ISIN	Gattungsbezeichnung	Stück bzw. Anteile bzw. Nominal in Whg.	Käufe/ Zugänge	Verkäufe/ Abgänge
Der Anteil der Wertpapiertransaktionen, die im Berichtszeitraum für Rechnung des Sondervermögens über Broker ausgeführt wurden, die eng verbundene Unternehmen und Personen sind, betrug 100,00 Prozent. Ihr Umfang belief sich hierbei auf insgesamt 428.815.575 Euro.				

# Deka-PB Multimanager ausgewogen

## Entwicklung des Sondervermögens

		EUR
<b>I.</b>	<b>Wert des Sondervermögens am Beginn des Geschäftsjahres</b>	<b>1.316.336.114,79</b>
1	Ausschüttung bzw. Steuerabschlag für das Vorjahr	-8.397.159,12
2	Zwischenausschüttung(en)	-,-
3	Mittelzufluss (netto)	80.746.604,00
	a) Mittelzuflüsse aus Anteilschein-Verkäufen	EUR 188.736.091,40
	davon aus Anteilschein-Verkäufen	EUR 188.736.091,40
	davon aus Verschmelzung	EUR 0,00
	b) Mittelabflüsse aus Anteilschein-Rücknahmen	EUR -107.989.487,40
4	Ertragsausgleich/Aufwandsausgleich	66.356,32
5	Ergebnis des Geschäftsjahres	6.267.509,91
	davon Nettoveränderung der nicht realisierten Gewinne	21.049.167,19
	davon Nettoveränderung der nicht realisierten Verluste	-957.520,35
<b>II.</b>	<b>Wert des Sondervermögens am Ende des Geschäftsjahres</b>	<b>1.395.019.425,90</b>

## Vergleichende Übersicht der letzten drei Geschäftsjahre

	Wert des Sondervermögens am Ende des Geschäftsjahres EUR	Anteilwert EUR
31.07.2016	640.822.251,98	110,57
31.07.2017	953.109.684,29	114,53
31.07.2018	1.316.336.114,79	116,22
31.07.2019	1.395.019.425,90	115,90

# Deka-PB Multimanager ausgewogen

## Ertrags- und Aufwandsrechnung für den Zeitraum vom 01.08.2018 - 31.07.2019 (einschließlich Ertragsausgleich)

	EUR insgesamt	EUR je Anteil *)
<b>I. Erträge</b>		
1. Dividenden inländischer Aussteller (vor Körperschaftsteuer)	0,00	0,00
2. Dividenden ausländischer Aussteller (vor Quellensteuer)	0,00	0,00
3. Zinsen aus inländischen Wertpapieren	0,00	0,00
4. Zinsen aus ausländischen Wertpapieren (vor Quellensteuer)	0,00	0,00
5. Zinsen aus Liquiditätsanlagen im Inland	-31.839,85	-0,00
davon Negative Einlagezinsen	-31.852,10	-0,00
davon Positive Einlagezinsen	12,25	0,00
6. Zinsen aus Liquiditätsanlagen im Ausland (vor Quellensteuer)	0,00	0,00
7. Erträge aus Investmentanteilen	7.423.090,01	0,62
8. Erträge aus Wertpapier-Darlehen- und -Pensionsgeschäften	0,00	0,00
9a. Abzug inländischer Körperschaftsteuer	0,00	0,00
9b. Abzug ausländischer Quellensteuer	0,00	0,00
10. Sonstige Erträge	2.345.738,13	0,19
davon Kick-Back-Zahlungen	1.921.565,43	0,16
davon Rückvergütung aus Zielfonds	424.172,70	0,04
<b>Summe der Erträge</b>	<b>9.736.988,29</b>	<b>0,81</b>
<b>II. Aufwendungen</b>		
1. Zinsen aus Kreditaufnahmen	-539,96	-0,00
2. Verwaltungsvergütung	-14.876.434,82	-1,24
3. Verwahrstellenvergütung	0,00	0,00
4. Prüfungs- und Veröffentlichungskosten	0,00	0,00
5. Sonstige Aufwendungen	-1.352.403,16	-0,11
davon Kostenpauschale	-1.352.403,16	-0,11
<b>Summe der Aufwendungen</b>	<b>-16.229.377,94</b>	<b>-1,35</b>
<b>III. Ordentlicher Nettoertrag</b>	<b>-6.492.389,65</b>	<b>-0,54</b>
<b>IV. Veräußerungsgeschäfte</b>		
1. Realisierte Gewinne	221.001,24	0,02
2. Realisierte Verluste	-7.552.748,52	-0,63
<b>Ergebnis aus Veräußerungsgeschäften</b>	<b>-7.331.747,28</b>	<b>-0,61</b>
<b>V. Realisiertes Ergebnis des Geschäftsjahres</b>	<b>-13.824.136,93</b>	<b>-1,15</b>
1. Nettoveränderung der nicht realisierten Gewinne	21.049.167,19	1,75
2. Nettoveränderung der nicht realisierten Verluste	-957.520,35	-0,08
<b>VI. Nicht realisiertes Ergebnis des Geschäftsjahres</b>	<b>20.091.646,84</b>	<b>1,67</b>
<b>VII. Ergebnis des Geschäftsjahres</b>	<b>6.267.509,91</b>	<b>0,52</b>

\*) Rundungsbedingte Differenzen bei den je Anteil-Werten sind möglich

## Verwendung der Erträge des Sondervermögens

### Berechnung der Ausschüttung

	EUR insgesamt	EUR je Anteil*)
<b>I. Für die Ausschüttung verfügbar</b>		
1. Vortrag aus dem Vorjahr	10.592.434,16	0,88
2. Realisiertes Ergebnis des Geschäftsjahres	-13.824.136,93	-1,15
3. Zuführung aus dem Sondervermögen	0,00	0,00
<b>II. Nicht für die Ausschüttung verwendet</b>		
1. Der Wiederanlage zugeführt	0,00	0,00
2. Vortrag auf neue Rechnung <sup>1)</sup>	3.231.702,77	0,27
<b>III. Gesamtausschüttung</b>	<b>0,00</b>	<b>0,00</b>
1. Zwischenausschüttung	0,00	0,00
2. Endausschüttung	0,00	0,00

Umlaufende Anteile: Stück 12.036.857

\*) Rundungsbedingte Differenzen bei den je Anteil-Werten sind möglich.

<sup>1)</sup> Hierbei handelt es sich um einen negativen Vortrag auf neue Rechnung.

# Deka-PB Multimanager ausgewogen

## Anhang.

Die Auslastung der Obergrenze für das Marktrisikopotenzial wurde für dieses Sondervermögen gemäß der DerivateV nach dem qualifizierten Ansatz anhand eines Vergleichsvermögens ermittelt (relativer Value-at-Risk gem. § 8 DerivateV).

### Zusammensetzung des Vergleichsvermögens (§ 37 Abs. 5 DerivateV i. V. m. § 9 DerivateV)

5% JPM EURO Cash 1M total return in EUR, 30% JPM Welt (Traded) in EUR, 35% MSCI World NR in EUR, 30% iBoxx Euro Overall all maturities TR in EUR

Dem Sondervermögen wird ein derivatereies Vergleichsvermögen gegenübergestellt. Es handelt sich dabei um eine Art virtuelles Sondervermögen, dem keine realen Positionen oder Geschäfte zugrunde liegen. Die Grundidee besteht darin, eine plausible Vorstellung zu entwickeln, wie das Sondervermögen ohne Derivate oder derivative Komponenten zusammengesetzt wäre. Das Vergleichsvermögen muss den Anlagebedingungen, den Angaben im Verkaufsprospekt und den wesentlichen Anlegerinformationen des Sondervermögens im Wesentlichen entsprechen, ein derivatereies Vergleichsmaßstab wird möglichst genau nachgebildet. In Ausnahmefällen kann von der Forderung des derivatereien Vergleichsvermögens abgewichen werden, sofern das Sondervermögen Long/Short-Strategien nutzt oder zur Abbildung von z.B. Rohstoffexposure oder Währungsabsicherungen.

### Potenzieller Risikobetrag für das Marktrisiko (§ 37 Abs. 4 Satz 1 und 2 DerivateV i. V. m. § 10 DerivateV)

kleinster potenzieller Risikobetrag 1,38%  
größter potenzieller Risikobetrag 1,86%  
durchschnittlicher potenzieller Risikobetrag 1,61%

Der potenzielle Risikobetrag für das Marktrisiko des Sondervermögens wird über die Risikokennzahl Value-at-Risk (VaR) dargestellt. Zum Ausdruck gebracht wird durch diese Kennzahl der potenzielle Verlust des Sondervermögens, der unter normalen Marktbedingungen mit einem Wahrscheinlichkeitsniveau von 99% (Konfidenzniveau) bei einer angenommenen Haltedauer von 10 Arbeitstagen auf Basis eines effektiven historischen Betrachtungszeitraumes von einem Jahr nicht überschritten wird. Wenn zum Beispiel ein Sondervermögen einen VaR-Wert von 2,5% aufwiese, dann würde unter normalen Marktbedingungen der potenzielle Verlust des Sondervermögens mit einer Wahrscheinlichkeit von 99% nicht mehr als 2,5% des Wertes des Sondervermögens innerhalb von 10 Arbeitstagen betragen. Im Bericht wird die maximale, minimale und durchschnittliche Ausprägung dieser Kennzahl auf Basis einer Beobachtungszeitreihe von maximal einem Jahr oder ab Umstellungsdatum veröffentlicht. Der VaR-Wert des Sondervermögens darf das Zweifache des VaR-Werts des derivatereien Vergleichsvermögens nicht übersteigen. Hierdurch wird das Marktrisiko des Sondervermögens klar limitiert.

### Risikomodell (§ 37 Abs. 4 Satz 3 DerivateV i. V. m. § 10 DerivateV)

Varianz-Kovarianz Ansatz

### Im Berichtszeitraum genutzter Umfang des Leverage gemäß der Brutto-Methode (§ 37 Abs. 4 Satz 4 DerivateV i. V. m. § 5 Abs. 2 DerivateV)

100,00%

### Emittenten oder Garanten, deren Sicherheiten mehr als 20% des Wertes des Fonds ausgemacht haben (§ 37 Abs. 6 DerivateV):

Im Berichtszeitraum wiesen keine Sicherheiten eine erhöhte Emittentenkonzentration nach § 27 Abs. 7 Satz 4 DerivateV auf.

Erträge aus Wertpapier-Darlehen- und -Pensionsgeschäften	EUR	0,00
Aufwendungen aus Wertpapier-Darlehen- und -Pensionsgeschäften	EUR	0,00
Umlaufende Anteile	STK	12.036.857
Anteilwert	EUR	115,90

### Angaben zu Bewertungsverfahren

Die Bewertung der Vermögensgegenstände erfolgt durch die Verwaltungsgesellschaft auf Grundlage der gesetzlichen Regelungen im Kapitalanlagegesetzbuch (§ 168) und der Kapitalanlage-Rechnungslegungs- und -Bewertungsverordnung (KARBV).

#### Aktien / aktienähnliche Genussscheine / Beteiligungen / Investmentanteile

Aktien und aktienähnliche Genussscheine werden grundsätzlich mit dem zuletzt verfügbaren Kurs ihrer Heimatbörse bewertet, sofern die Umsatzzumina an einer anderen Börse mit gleicher Kursnotierungswährung nicht höher sind. Für Aktien, aktienähnliche Genussscheine und Unternehmensbeteiligungen, welche nicht an einer Börse oder an einem anderen organisierten Markt notiert oder gehandelt werden oder deren Börsenkurs den tatsächlichen Marktwert nicht angemessen widerspiegelt, werden die Verkehrswerte, z.B. Broker-Quotes, zugrunde gelegt, welche sich bei sorgfältiger Einschätzung nach geeigneten Bewertungsmodellen unter Berücksichtigung der aktuellen Marktgegebenheiten ergeben. Investmentanteile werden zum letzten festgestellten und erhältlichen Rücknahmepreis bewertet, sofern dieser aktuell und verlässlich ist. Exchange-traded funds (ETFs) werden mit dem zuletzt verfügbaren Kurs bewertet.

#### Renten / rentenähnliche Genussscheine / Zertifikate / Schuldscheindarlehen

Verzinsliche Wertpapiere, rentenähnliche Genussscheine, Zertifikate und Schuldscheindarlehen, welche nicht an einer Börse oder an einem anderen organisierten Markt notiert oder gehandelt werden oder deren Börsenkurs den tatsächlichen Marktwert nicht angemessen widerspiegelt, werden mittels externer Modellkurse, z.B. Broker-Quotes, bewertet. In begründeten Ausnahmefällen werden interne Modellkurse verwendet, die auf einer anerkannten und geeigneten Methodik beruhen.

#### Bankguthaben

Der Wert von Bankguthaben, Einlagenzertifikaten und ausstehenden Forderungen, Bardividenden und Zinsansprüchen entspricht grundsätzlich dem jeweiligen nominalen Betrag.

#### Derivate

Die Bewertung von Futures und Optionen, die an einer Börse oder an einem anderen organisierten Markt gehandelt werden, erfolgt grundsätzlich anhand des letzten verfügbaren handelbaren Kurses. Die Bewertung von Futures und Optionen, welche nicht an einer Börse oder an einem anderen organisierten Markt notiert oder gehandelt werden oder deren Börsenkurs den tatsächlichen Marktwert nicht angemessen widerspiegelt, erfolgt anhand von Fair Values, welche mittels marktgängiger Verfahren (z.B. Black-Scholes-Merton) ermittelt werden. Die Bewertung von Swaps erfolgt anhand von Fair Values, welche mittels marktgängiger Verfahren (z.B. Discounted-Cash-Flow-Verfahren) ermittelt werden. Devisentermingeschäfte werden nach der Forward Point Methode bewertet.

#### Sonstiges

Der Wert aller Vermögenswerte und Verbindlichkeiten, welche nicht in der Währung des Fonds geführt werden, wird in diese Währung zu den jeweiligen Devisenkursen (i.d.R. Reuters-Fixing) umgerechnet.

Gesamtkostenquote (laufende Kosten) 2,01%

Die Gesamtkostenquote drückt sämtliche vom Sondervermögen im Jahresverlauf getragenen Kosten und Zahlungen (ohne Transaktionskosten) im Verhältnis zum durchschnittlichen Nettoinventarwert des Sondervermögens aus.

Die anteiligen laufenden Kosten für die Zielfondsbestände sind auf Basis der zum Geschäftsjahresende des Dachfonds verfügbaren Daten ermittelt.

Für das Sondervermögen ist gemäß den Anlagebedingungen eine an die Kapitalverwaltungsgesellschaft abzuführende Kostenpauschale von 0,10% p.a. vereinbart. Davon entfallen bis zu 0,08% p.a. auf die Verwahrstelle und bis zu 0,08% p.a. auf Dritte (Prüfungskosten, Veröffentlichungskosten sowie Sonstige).

Der Gesellschaft fließen keine Rückvergütungen der aus dem Fonds an die Verwahrstelle und an Dritte geleisteten Vergütungen und Aufwandsersatzungen zu.

Die Gesellschaft gewährt an Vermittler, z.B. Kreditinstitute, wiederkehrend - meist jährlich - Vermittlungsentgelte als so genannte "Vermittlungsprovisionen" bzw. "Vermittlungsfol-

# Deka-PB Multimanager ausgewogen

geprovisionen“.

Für den Erwerb und die Veräußerung der Investmentanteile sind keine Ausgabeaufschläge und keine Rücknahmeabschläge berechnet worden. Für die Investmentanteile wurden von der verwaltenden Gesellschaft auf Basis des Zielfonds folgende Verwaltungsvergütungen in % p.a. erhoben:

Absolute Return Multi Prem.Fo. AK I	0,28	
Allianz Strategiefonds Balance PT2	0,30	
ansa-global Q opportunities Namens-Ant. I (aus.)	n.v.	
Aviva Inv.-Mul.Str.Tar.Ret.Fd Namens-Ant. M Acc.	n.v.	
BL - Global 75 A	1,00	
Deka-BasisStrategie Flexibel CF	1,25	
DJE - Zins & Dividende XP	0,30	
DWS Dynamic Opportunities SC	n.v.	
Ethna-AKTIV SIA-A	1,05	
First Private Wealth A	0,50	
Flossbach v.Storch-Mul.As.Gro. I	0,78	
Frankf.Aktienfond.f.Stiftungen T	0,35	
LFIS Vision UCITS - Premia Actions Nom. EB	1,00	
LFIS Vision UCITS - Premia Actions Nom. IS	1,25	
M&G(L)IF1-M&G(L)Cons.Alloc. Act.Nom. C Dis.	0,60	
MFS Mer.-Prudent Wealth Fund Reg.Shares IH1	0,95	
Prisma Aktiv UI I	0,23	
ProfitlichSchmidlin Fonds UI Inh.-Ant. Ant.kl.SI	n.v.	
Siemens Balanced	0,50	
SPSW - WHC Global Discovery B	1,10	
Squad Aguja Opportunities I	1,34	
TBF SPECIAL INCOME I	0,56	
Tungsten TRYCON Basic Inv.HAIG Inh.-Ant. C (inst.)	0,30	
Wesentliche sonstige Erträge		
Kick-Back-Zahlungen	EUR	1.921.565,43
Rückvergütung aus Zielfonds	EUR	424.172,70
Wesentliche sonstige Aufwendungen		
Kostenpauschale	EUR	1.352.403,16
Transaktionskosten im Geschäftsjahr gesamt	EUR	2.000,00

## Vergütungssystem der Kapitalverwaltungsgesellschaft

Die Deka Vermögensmanagement GmbH unterliegt den für Kapitalverwaltungsgesellschaften geltenden aufsichtsrechtlichen Vorgaben im Hinblick auf die Gestaltung ihrer Vergütungssysteme. Zudem gilt die für alle Unternehmen der Deka-Gruppe verbindliche Vergütungsrichtlinie, die gruppenweite Standards für die Ausgestaltung der Vergütungssysteme definiert. Sie enthält die Grundsätze zur Vergütung und die maßgeblichen Vergütungsparameter.

Das Vergütungssystem der Kapitalverwaltungsgesellschaft wird mindestens einmal jährlich durch einen unabhängigen Vergütungsausschuss, das „Managementkomitee Vergütung“ (MKV) der Deka-Gruppe, auf seine Angemessenheit und die Einhaltung aller aufsichtsrechtlichen Vorgaben zur Vergütung überprüft.

### Vergütungskomponenten

Das Vergütungssystem der Deka Vermögensmanagement GmbH umfasst fixe und variable Vergütungselemente sowie Nebenleistungen.

Für die Mitarbeiter und Geschäftsführung der Deka Vermögensmanagement GmbH findet eine maximale Obergrenze für den Gesamtbetrag der variablen Vergütung in Höhe von 200 Prozent der fixen Vergütung Anwendung.

Weitere sonstige Zuwendungen im Sinne von Vergütung, wie z.B. Anlagenerfolgsprämien, werden bei der Deka Vermögensmanagement GmbH nicht gewährt.

### Bemessung des Bonuspools

Der Bonuspool leitet sich - unter Berücksichtigung der finanziellen Lage der Deka Vermögensmanagement GmbH - aus dem vom Konzernvorstand der DekaBank Deutsche Girozentrale nach Maßgabe von § 45 Abs. 2 Nr. 5a KWG festgelegten Bonuspool der Deka-Gruppe ab und kann nach pflichtgemäßem Ermessen auch reduziert oder gestrichen werden.

Bei der Bemessung der variablen Vergütung sind grundsätzlich der individuelle Erfolgsbeitrag des Mitarbeiters, der Erfolgsbeitrag der Organisationseinheit des Mitarbeiters, der Erfolgsbeitrag der Deka Vermögensmanagement GmbH bzw. die Wertentwicklung der von dieser verwalteten Investmentvermögen sowie der Gesamterfolg der Deka-Gruppe zu berücksichtigen. Zur Bemessung des individuellen Erfolgsbeitrags des Mitarbeiters werden sowohl quantitative als auch qualitative Kriterien verwendet, wie z.B. Qualifikationen, Kundenzufriedenheit. Negative Erfolgsbeiträge verringern die Höhe der variablen Vergütung. Die Erfolgsbeiträge werden anhand der Erfüllung von Zielvorgaben ermittelt.

Die Bemessung und Verteilung der Vergütung an die Mitarbeiter erfolgt durch die Geschäftsführung. Die Vergütung der Geschäftsführung wird durch den Aufsichtsrat festgelegt.

### Variable Vergütung bei risikorelevanten Mitarbeitern

Die variable Vergütung der Geschäftsführung der Kapitalverwaltungsgesellschaft und von Mitarbeitern, deren Tätigkeiten einen wesentlichen Einfluss auf das Gesamtrisikoprofil der Kapitalverwaltungsgesellschaft und der von ihr verwalteten Investmentvermögen haben, sowie bestimmten weiteren Mitarbeitern (zusammen als „risikorelevante Mitarbeiter“) unterliegt folgenden Regelungen:

- Die variable Vergütung der risikorelevanten Mitarbeiter ist grundsätzlich erfolgsabhängig, d.h. ihre Höhe wird nach Maßgabe von individuellen Erfolgsbeiträgen des Mitarbeiters sowie den Erfolgsbeiträgen des Geschäftsbereichs und der Deka-Gruppe ermittelt.
- Für die Geschäftsführung der Kapitalverwaltungsgesellschaft wird zwingend ein Anteil von 60 Prozent der variablen Vergütung über einen Zeitraum von bis zu fünf Jahren aufgeschoben. Bei risikorelevanten Mitarbeitern unterhalb der Geschäftsführungs-Ebene beträgt der aufgeschobene Anteil 40 Prozent der variablen Vergütung und wird über einen Zeitraum von mindestens drei Jahren aufgeschoben.
- Jeweils 50 Prozent der sofort zahlbaren und der aufgeschobenen Vergütung werden in Form von Instrumenten gewährt, deren Wertentwicklung von der nachhaltigen Wertentwicklung der Kapitalverwaltungsgesellschaft und der Unternehmenswertentwicklung der Deka-Gruppe abhängt. Diese nachhaltigen Instrumente unterliegen nach Eintritt der Unverfallbarkeit einer Sperrfrist von einem Jahr.
- Der aufgeschobene Anteil der Vergütung ist während der Wartezeit risikoabhängig, d.h. er kann im Fall von negativen Erfolgsbeiträgen des Mitarbeiters, der Kapitalverwaltungsgesellschaft bzw. der von dieser verwalteten Investmentvermögen oder der Deka-Gruppe gekürzt werden oder komplett entfallen. Jeweils am Ende eines Jahres der Wartezeit wird der aufgeschobene Vergütungsanteil anteilig unverfallbar. Der unverfallbar gewordene Baranteil wird zum jeweiligen Zahlungstermin ausgezahlt, die unverfallbar gewordenen nachhaltigen Instrumente werden erst nach Ablauf der Sperrfrist ausgezahlt.
- Risikorelevante Mitarbeiter, deren variable Vergütung für das jeweilige Geschäftsjahr einen Schwellenwert von 75 TEUR nicht überschreitet, erhalten die variable Vergütung vollständig in Form einer Barleistung ausgezahlt.

# Deka-PB Multimanager ausgewogen

## Überprüfung der Angemessenheit des Vergütungssystems

Im Zuge der Umsetzung regulatorischer Neuerungen innerhalb der Deka-Gruppe wurden an dem Vergütungssystem der Deka Vermögensmanagement GmbH im Geschäftsjahr 2018 punktuell Änderungen vorgenommen.

Die Überprüfung des Vergütungssystems gemäß der geltenden regulatorischen Vorgaben für das Geschäftsjahr 2018 fand im Rahmen der jährlichen zentralen und unabhängigen internen Angemessenheitsprüfung des MKV statt. Dabei konnte zusammenfassend festgestellt werden, dass die Grundsätze der Vergütungsrichtlinie und aufsichtsrechtlichen Vorgaben an Vergütungssysteme von Kapitalverwaltungsgesellschaften eingehalten wurden. Das Vergütungssystem der Deka Vermögensmanagement GmbH war im Geschäftsjahr 2018 angemessen ausgestaltet. Es konnten keine Unregelmäßigkeiten festgestellt werden.

## Gesamtsumme der im abgelaufenen Geschäftsjahr der

### Deka Vermögensmanagement GmbH\* gezahlten Mitarbeitervergütung

davon feste Vergütung	EUR	15.107.663,21
davon variable Vergütung	EUR	12.613.394,93
	EUR	2.494.268,28

Zahl der Mitarbeiter der KVG

171

## Gesamtsumme der im abgelaufenen Geschäftsjahr der

### Deka Vermögensmanagement GmbH\* gezahlten Vergütung an bestimmte Mitarbeitergruppen\*\*

Geschäftsführer	EUR	3.358.499,97
weitere Risktaker	EUR	1.920.524,53
Mitarbeiter mit Kontrollfunktionen	EUR	0,00
Mitarbeiter in gleicher Einkommensstufe wie Geschäftsführer und Risktaker	EUR	0,00
	EUR	1.437.975,44

\* Mitarbeiterwechsel innerhalb der Deka-Gruppe werden einheitlich gemäß gruppenweitem Vergütungsbericht dargestellt.

\*\* weitere Risktaker: alle sonstigen Risktaker, die nicht Geschäftsführer oder Risktaker mit Kontrollfunktionen sind. Mitarbeiter in Kontrollfunktionen: Mitarbeiter in Kontrollfunktionen, die als Risktaker identifiziert wurden oder sich auf derselben Einkommensstufe wie Risktaker oder Geschäftsführer befinden.

## Zusätzliche Angaben gemäß der Verordnung (EU) 2015/2365 über die Transparenz von Wertpapierfinanzierungsgeschäften (Angaben pro Art des Wertpapierfinanzierungsgeschäfts/Total Return Swaps)

Das Sondervermögen hat im Berichtszeitraum keine Wertpapier-Darlehen-, Pensions- oder Total Return Swap-Geschäfte getätigt. Zusätzliche Angaben gemäß Verordnung (EU) 2015/2365 über die Transparenz von Wertpapierfinanzierungsgeschäften sind daher nicht erforderlich.

Weitere zum Verständnis des Berichts erforderliche Angaben

Ermittlung Nettoveränderung der nicht realisierten Gewinne und Verluste:

Die Ermittlung der Nettoveränderung der nicht realisierten Gewinne und Verluste erfolgt dadurch, dass in jedem Berichtszeitraum die in den Anteilpreis einfließenden Wertansätze der im Bestand befindlichen Vermögensgegenstände mit den jeweiligen historischen Anschaffungskosten verglichen werden, die Höhe der positiven Differenzen in die Summe der nicht realisierten Gewinne einfließen, die Höhe der negativen Differenzen in die Summe der nicht realisierten Verluste einfließen und aus dem Vergleich der Summenpositionen zum Ende des Berichtszeitraumes mit den Summenpositionen zum Anfang des Berichtszeitraumes die Nettoveränderungen ermittelt werden.

---

Frankfurt am Main, den 29. Oktober 2019  
Deka Vermögensmanagement GmbH  
Die Geschäftsführung

---



# Vermerk des unabhängigen Abschlussprüfers.

## **An die Deka Vermögensmanagement GmbH, Frankfurt am Main**

### **Prüfungsurteil**

Wir haben den Jahresbericht des Sondervermögens Deka-PB Multimanager ausgewogen – bestehend aus dem Tätigkeitsbericht für das Geschäftsjahr vom 1. August 2018 bis zum 31. Juli 2019, der Vermögensübersicht und der Vermögensaufstellung zum 31. Juli 2019, der Ertrags- und Aufwandsrechnung, der Verwendungsrechnung, der Entwicklungsrechnung für das Geschäftsjahr vom 1. August 2018 bis zum 31. Juli 2019 sowie der vergleichenden Übersicht über die letzten drei Geschäftsjahre, der Aufstellung der während des Berichtszeitraums abgeschlossenen Geschäfte, soweit diese nicht mehr Gegenstand der Vermögensaufstellung sind, und dem Anhang – geprüft.

Nach unserer Beurteilung aufgrund der bei der Prüfung gewonnenen Erkenntnisse entspricht der beigefügte Jahresbericht in allen wesentlichen Belangen den Vorschriften des deutschen Kapitalanlagegesetzbuchs (KAGB) und den einschlägigen europäischen Verordnungen und ermöglicht es unter Beachtung dieser Vorschriften, sich ein umfassendes Bild der tatsächlichen Verhältnisse und Entwicklungen des Sondervermögens zu verschaffen.

### **Grundlage für das Prüfungsurteil**

Wir haben unsere Prüfung des Jahresberichts in Übereinstimmung mit § 102 KAGB unter Beachtung der vom Institut der Wirtschaftsprüfer (IDW) festgestellten deutschen Grundsätze ordnungsmäßiger Abschlussprüfung durchgeführt. Unsere Verantwortung nach diesen Vorschriften und Grundsätzen ist im Abschnitt „Verantwortung des Abschlussprüfers für die Prüfung des Jahresberichts“ unseres Vermerks weitergehend beschrieben. Wir sind von der Deka Investment GmbH unabhängig in Übereinstimmung mit den deutschen handelsrechtlichen und berufsrechtlichen Vorschriften und haben unsere sonstigen deutschen Berufspflichten in Übereinstimmung mit diesen Anforderungen erfüllt. Wir sind der Auffassung, dass die von uns erlangten Prüfungsnachweise ausreichend und geeignet sind, um als Grundlage für unser Prüfungsurteil zum Jahresbericht zu dienen.

### **Sonstige Informationen**

Die gesetzlichen Vertreter sind für die sonstigen Informationen verantwortlich. Die sonstigen Informationen umfassen die übrigen Darstellungen und Ausführungen zum Sondervermögen im Gesamtdokument Jahresbericht, mit Ausnahme der im Prüfungsurteil genannten Bestandteile des geprüften Jahresberichts sowie unseres Vermerks.

Unser Prüfungsurteil zum Jahresbericht erstreckt sich nicht auf die sonstigen Informationen, und dementsprechend geben wir weder ein Prüfungsurteil noch irgendeine andere Form von Prüfungsschlussfolgerung hierzu ab.

Im Zusammenhang mit unserer Prüfung haben wir die Verantwortung, die sonstigen Informationen zu lesen und dabei zu würdigen, ob die sonstigen Informationen

- wesentliche Unstimmigkeiten zum Jahresbericht oder unseren bei der Prüfung erlangten Kenntnissen aufweisen oder
- anderweitig wesentlich falsch dargestellt erscheinen.

### **Verantwortung der gesetzlichen Vertreter für den Jahresbericht**

Die gesetzlichen Vertreter der Deka Investment GmbH sind verantwortlich für die Aufstellung des Jahresberichts, der den Vorschriften des deutschen KAGB und den einschlägigen europäischen Verordnungen in allen wesentlichen Belangen entspricht und dafür, dass der Jahresbericht es unter Beachtung dieser Vorschriften ermöglicht, sich ein umfassendes Bild der tatsächlichen Verhältnisse und Entwicklungen des Sondervermögens zu verschaffen. Ferner sind die gesetzlichen Vertreter verantwortlich für die internen Kontrollen, die sie in Übereinstimmung mit diesen Vorschriften als notwendig bestimmt haben, um die Aufstellung des Jahresberichts zu ermöglichen, der frei von wesentlichen – beabsichtigten oder unbeabsichtigten – falschen Darstellungen ist.

Bei der Aufstellung des Jahresberichts sind die gesetzlichen Vertreter dafür verantwortlich, Ereignisse, Entscheidungen und Faktoren, welche die weitere Entwicklung des Investmentvermögens wesentlich beeinflussen können, in die Berichterstattung einzubeziehen. Das bedeutet u.a., dass die gesetzlichen Vertreter bei der Aufstellung des Jahresberichts die Fortführung des Sondervermögens durch die Deka Investment GmbH zu beurteilen haben und die Verantwortung haben, Sachverhalte im Zusammenhang mit der Fortführung des Sondervermögens, sofern einschlägig, anzugeben.

### **Verantwortung des Abschlussprüfers für die Prüfung des Jahresberichts**

Unsere Zielsetzung ist, hinreichende Sicherheit darüber zu erlangen, ob der Jahresbericht als Ganzes frei von wesentlichen – beabsichtigten oder unbeabsichtigten – falschen Darstellungen ist, sowie einen Vermerk zu erteilen, der unser Prüfungsurteil zum Jahresbericht beinhaltet.

Hinreichende Sicherheit ist ein hohes Maß an Sicherheit, aber keine Garantie dafür, dass eine in Übereinstimmung mit § 102 KAGB unter Beachtung der vom Institut der Wirtschaftsprüfer

(IDW) festgestellten deutschen Grundsätze ordnungsmäßiger Abschlussprüfung durchgeführte Prüfung eine wesentliche falsche Darstellung stets aufdeckt. Falsche Darstellungen können aus Verstößen oder Unrichtigkeiten resultieren und werden als wesentlich angesehen, wenn vernünftigerweise erwartet werden könnte, dass sie einzeln oder insgesamt die auf der Grundlage dieses Jahresberichts getroffenen wirtschaftlichen Entscheidungen von Adressaten beeinflussen.

Während der Prüfung üben wir pflichtgemäßes Ermessen aus und bewahren eine kritische Grundhaltung. Darüber hinaus

- identifizieren und beurteilen wir die Risiken wesentlicher – beabsichtigter oder unbeabsichtigter – falscher Darstellungen im Jahresbericht, planen und führen Prüfungshandlungen als Reaktion auf diese Risiken durch sowie erlangen Prüfungsnachweise, die ausreichend und geeignet sind, um als Grundlage für unser Prüfungsurteil zu dienen. Das Risiko, dass wesentliche falsche Darstellungen nicht aufgedeckt werden, ist bei Verstößen höher als bei Unrichtigkeiten, da Verstöße betrügerisches Zusammenwirken, Fälschungen, beabsichtigte Unvollständigkeiten, irreführende Darstellungen bzw. das Außerkraftsetzen interner Kontrollen beinhalten können.
- gewinnen wir ein Verständnis von dem für die Prüfung des Jahresberichts relevanten internen Kontrollsystem, um Prüfungshandlungen zu planen, die unter den gegebenen Umständen angemessen sind, jedoch nicht mit dem Ziel, ein Prüfungsurteil zur Wirksamkeit dieses Systems der Deko Investment GmbH abzugeben.
- beurteilen wir die Angemessenheit der von den gesetzlichen Vertretern der Deko Investment GmbH bei der Aufstellung des Jahresberichts angewandten Rechnungslegungsmethoden sowie die Vertretbarkeit der von den gesetzlichen Vertretern dargestellten geschätzten Werte und damit zusammenhängenden Angaben.
- ziehen wir Schlussfolgerungen auf der Grundlage erlangter Prüfungsnachweise, ob eine wesentliche Unsicherheit im Zu-

sammenhang mit Ereignissen oder Gegebenheiten besteht, die bedeutsame Zweifel an der Fortführung des Sondervermögens durch die Deko Investment GmbH aufwerfen können. Falls wir zu dem Schluss kommen, dass eine wesentliche Unsicherheit besteht, sind wir verpflichtet, im Vermerk auf die dazugehörigen Angaben im Jahresbericht aufmerksam zu machen oder, falls diese Angaben unangemessen sind, unser Prüfungsurteil zu modifizieren. Wir ziehen unsere Schlussfolgerungen auf der Grundlage der bis zum Datum unseres Vermerks erlangten Prüfungsnachweise. Zukünftige Ereignisse oder Gegebenheiten können jedoch dazu führen, dass das Sondervermögen durch die Deko Investment GmbH nicht fortgeführt wird.

- beurteilen wir die Gesamtdarstellung, den Aufbau und den Inhalt des Jahresberichts, einschließlich der Angaben sowie ob der Jahresbericht die zugrunde liegenden Geschäftsvorfälle und Ereignisse so darstellt, dass der Jahresbericht es unter Beachtung der Vorschriften des deutschen KAGB und der einschlägigen europäischen Verordnungen ermöglicht, sich ein umfassendes Bild der tatsächlichen Verhältnisse und Entwicklungen des Sondervermögens zu verschaffen.

Wir erörtern mit den für die Überwachung Verantwortlichen u.a. den geplanten Umfang und die Zeitplanung der Prüfung sowie bedeutsame Prüfungsfeststellungen, einschließlich etwaiger Mängel im internen Kontrollsystem, die wir während unserer Prüfung feststellen.

Frankfurt am Main, den 31. Oktober 2019

## **KPMG AG Wirtschaftsprüfungsgesellschaft**

Schobel  
Wirtschaftsprüfer

Steinbrenner  
Wirtschaftsprüfer

# Besteuerung der Erträge.

Der Fonds ist als Zweckvermögen grundsätzlich von der Körperschaft- und Gewerbesteuer befreit. Er ist jedoch partiell körperschaftsteuerpflichtig mit seinen inländischen Beteiligungseinnahmen und sonstigen inländischen Einkünften im Sinne der beschränkten Einkommensteuerpflicht mit Ausnahme von Gewinnen aus dem Verkauf von Anteilen an Kapitalgesellschaften. Der Steuersatz beträgt 15 Prozent. Soweit die steuerpflichtigen Einkünfte im Wege des Kapitalertragsteuerabzugs erhoben werden, umfasst der Steuersatz von 15 Prozent bereits den Solidaritätszuschlag.

Die Investorserträge werden jedoch beim Privatanleger als Einkünfte aus Kapitalvermögen der Einkommensteuer unterworfen, soweit diese zusammen mit sonstigen Kapitalerträgen den Sparer-Pauschbetrag von jährlich 801,- Euro (für Alleinstehende oder getrennt veranlagte Ehegatten) bzw. 1.602,- Euro (für zusammen veranlagte Ehegatten) übersteigen.

Einkünfte aus Kapitalvermögen unterliegen grundsätzlich einem Steuerabzug von 25 Prozent (zuzüglich Solidaritätszuschlag und gegebenenfalls Kirchensteuer). Zu den Einkünften aus Kapitalvermögen gehören auch die Erträge aus Investmentfonds (Investmenterträge), d.h. die Ausschüttungen des Fonds, die Vorabpauschalen und die Gewinne aus der Veräußerung der Anteile.

Der Steuerabzug hat für den Privatanleger grundsätzlich Abgeltungswirkung (sog. Abgeltungsteuer), sodass die Einkünfte aus Kapitalvermögen regelmäßig nicht in der Einkommensteuererklärung anzugeben sind. Bei der Vornahme des Steuerabzugs werden durch die depotführende Stelle grundsätzlich bereits Verlustverrechnungen vorgenommen und aus der Direktanlage stammende ausländische Quellensteuern angerechnet.

Der Steuerabzug hat u.a. aber dann keine Abgeltungswirkung, wenn der persönliche Steuersatz geringer ist als der Abgeltungssatz von 25 Prozent. In diesem Fall können die Einkünfte aus Kapitalvermögen in der Einkommensteuererklärung angegeben werden. Das Finanzamt setzt dann den niedrigeren persönlichen Steuersatz an und rechnet auf die persönliche Steuerschuld den vorgenommenen Steuerabzug an (sog. Günstigerprüfung).

Sofern Einkünfte aus Kapitalvermögen keinem Steuerabzug unterliegen haben (weil z.B. ein Gewinn aus der Veräußerung von Fondsanteilen in einem ausländischen Depot erzielt wird), sind diese in der Steuererklärung anzugeben. Im Rahmen der Veranlagung unterliegen die Einkünfte aus Kapitalvermögen dann ebenfalls dem Abgeltungssatz von 25 Prozent oder dem niedrigeren persönlichen Steuersatz.

Sofern sich die Anteile im Betriebsvermögen befinden, werden die Erträge als Betriebseinnahmen steuerlich erfasst.

## Anteile im Privatvermögen (Steuerinländer)

### Ausschüttungen

Ausschüttungen des Fonds sind grundsätzlich steuerpflichtig. Erfüllt der Fonds jedoch die steuerlichen Voraussetzungen für einen Aktienfonds, sind 30 Prozent der Ausschüttungen steuerfrei. Erfüllt der Fonds die steuerlichen Voraussetzungen für einen Mischfonds, dann sind 15 Prozent der Ausschüttungen steuerfrei. Die steuerpflichtigen Ausschüttungen unterliegen i.d.R. dem Steuerabzug von 25 Prozent (zuzüglich Solidaritätszuschlag und gegebenenfalls Kirchensteuer).

Vom Steuerabzug kann Abstand genommen werden, wenn der Anleger Steuerinländer ist und einen Freistellungsauftrag vorlegt, sofern die steuerpflichtigen Ertragsteile 801,- Euro bei Einzelveranlagung bzw. 1.602,- Euro bei Zusammenveranlagung von Ehegatten nicht übersteigen.

Entsprechendes gilt auch bei Vorlage einer Bescheinigung für Personen, die voraussichtlich nicht zur Einkommensteuer veranlagt werden (sogenannte Nichtveranlagungsbescheinigung, nachfolgend „NV-Bescheinigung“).

Verwahrt der inländische Anleger die Anteile in einem inländischen Depot, so nimmt die depotführende Stelle als Zahlstelle vom Steuerabzug Abstand, wenn ihr vor dem festgelegten Ausschüttungstermin ein in ausreichender Höhe ausgestellter Freistellungsauftrag nach amtlichem Muster oder eine NV-Bescheinigung, die vom Finanzamt für die Dauer von maximal drei Jahren erteilt wird, vorgelegt wird. In diesem Fall erhält der Anleger die gesamte Ausschüttung ungekürzt gutgeschrieben.

### Vorabpauschalen

Die Vorabpauschale ist der Betrag, um den die Ausschüttungen des Fonds innerhalb eines Kalenderjahrs den Basisertrag für dieses Kalenderjahr unterschreiten. Der Basisertrag wird durch Multiplikation des Rücknahmepreises des Anteils zu Beginn eines Kalenderjahrs mit 70 Prozent des Basiszinses, der aus der langfristig erzielbaren Rendite öffentlicher Anleihen abgeleitet wird, ermittelt. Der Basisertrag ist auf den Mehrbetrag begrenzt, der sich zwischen dem ersten und dem letzten im Kalenderjahr festgesetzten Rücknahmepreis zuzüglich der Ausschüttungen innerhalb des Kalenderjahrs ergibt. Im Jahr des Erwerbs der Anteile vermindert sich die Vorabpauschale um ein Zwölftel für jeden vollen Monat, der dem Monat des Erwerbs vorangeht. Die Vorabpauschale gilt am ersten Werktag des folgenden Kalenderjahres als zugeflossen.

Vorabpauschalen sind grundsätzlich steuerpflichtig. Erfüllt der Fonds jedoch die steuerlichen Voraussetzungen für einen Aktienfonds, sind 30 Prozent der Vorabpauschalen steuerfrei. Erfüllt der Fonds die steuerlichen Voraussetzungen für einen Mischfonds, sind 15 Prozent der Vorabpauschalen steuerfrei. Die steuerpflichtigen Vorabpauschalen unterliegen i.d.R. dem Steuerabzug von 25 Prozent (zuzüglich Solidaritätszuschlag und gegebenenfalls Kirchensteuer).

Vom Steuerabzug kann Abstand genommen werden, wenn der Anleger Steuerinländer ist und einen Freistellungsauftrag vorlegt, sofern die steuerpflichtigen Ertragsteile 801,- Euro bei Einzelveranlagung bzw. 1.602,- Euro bei Zusammenveranlagung von Ehegatten nicht übersteigen. Entsprechendes gilt auch bei Vorlage einer NV-Bescheinigung.

Verwahrt der inländische Anleger die Anteile in einem inländischen Depot, so nimmt die depotführende Stelle als Zahlstelle vom Steuerabzug Abstand, wenn ihr vor dem Zuflusszeitpunkt ein in ausreichender Höhe ausgestellter Freistellungsauftrag nach amtlichem Muster oder eine NV-Bescheinigung, die vom Finanzamt für die Dauer von maximal drei Jahren erteilt wird, vorgelegt wird. In diesem Fall wird keine Steuer abgeführt. Andernfalls hat der Anleger der inländischen depotführenden Stelle den Betrag der abzuführenden Steuer zur Verfügung zu stellen. Zu diesem Zweck darf die depotführende Stelle den Betrag der abzuführenden Steuer von einem bei ihr unterhaltenen und auf den Namen des Anlegers lautenden Konto ohne Einwilligung des Anlegers einziehen. Soweit der Anleger nicht vor Zufluss der Vorabpauschale widerspricht, darf die depotführende Stelle insoweit den Betrag der abzuführenden Steuer von einem auf den Namen des Anlegers lautenden Konto einziehen, wie ein mit dem Anleger vereinbarter Kontokorrentkredit für dieses Konto nicht in Anspruch genommen wurde. Soweit der Anleger seiner Verpflichtung, den Betrag der abzuführenden Steuer der inländischen depotführenden Stelle zur Verfügung zu stellen, nicht nachkommt, hat die depotführende Stelle dies dem für sie zuständigen Finanzamt anzuzeigen. Der Anleger muss in diesem Fall die Vorabpauschale insoweit in seiner Einkommensteuererklärung angeben.

### **Veräußerungsgewinne auf Anlegerebene**

Werden Anteile an dem Fonds nach dem 31. Dezember 2017 veräußert, unterliegt der Veräußerungsgewinn dem Abgeltungssatz von 25 Prozent. Dies gilt sowohl für Anteile, die vor dem 1. Januar 2018 erworben wurden und die zum 31. Dezember 2017 als veräußert und zum 1. Januar 2018 wieder als angeschafft gelten, als auch für nach dem 31. Dezember 2017 erworbene Anteile. Erfüllt der Fonds jedoch die steuerlichen Voraussetzungen für einen Aktienfonds, sind 30 Prozent der Veräußerungsgewinne steuerfrei. Erfüllt der Fonds die steuerlichen Voraussetzungen für einen Mischfonds, dann sind 15 Prozent der Veräußerungsgewinne steuerfrei.

Bei Gewinnen aus dem Verkauf von Anteilen, die vor dem 1. Januar 2018 erworben wurden und die zum 31. Dezember 2017 als veräußert und zum 1. Januar 2018 wieder als angeschafft gelten, ist zu beachten, dass im Zeitpunkt der tatsächlichen Veräußerung auch die Gewinne aus der zum 31. Dezember 2017 erfolgten fiktiven Veräußerung zu versteuern sind, falls die Anteile tatsächlich nach dem 31. Dezember 2008 erworben worden sind.

Sofern die Anteile in einem inländischen Depot verwahrt werden, nimmt die depotführende Stelle den Steuerabzug unter Berücksichtigung etwaiger Teilfreistellungen vor. Der Steuerabzug von

25 Prozent (zuzüglich Solidaritätszuschlag und gegebenenfalls Kirchensteuer) kann durch die Vorlage eines ausreichenden Freistellungsauftrags bzw. einer NV-Bescheinigung vermieden werden. Werden solche Anteile von einem Privatanleger mit Verlust veräußert, dann ist der Verlust mit anderen positiven Einkünften aus Kapitalvermögen verrechenbar. Sofern die Anteile in einem inländischen Depot verwahrt werden und bei derselben depotführenden Stelle im selben Kalenderjahr positive Einkünfte aus Kapitalvermögen erzielt wurden, nimmt die depotführende Stelle die Verlustverrechnung vor.

Bei einer Veräußerung der vor dem 1. Januar 2009 erworbenen Fondsanteile nach dem 31. Dezember 2017 ist der Gewinn, der nach dem 31. Dezember 2017 entsteht, bei Privatanlegern grundsätzlich bis zu einem Betrag von 100.000 Euro steuerfrei. Dieser Freibetrag kann nur in Anspruch genommen werden, wenn diese Gewinne gegenüber dem für den Anleger zuständigen Finanzamt erklärt werden.

Bei der Ermittlung des Veräußerungsgewinns ist der Gewinn um die während der Besitzzeit angesetzten Vorabpauschalen zu mindern.

## **Anteile im Betriebsvermögen (Steuerinländer)**

### **Erstattung der Körperschaftsteuer des Fonds**

Ist der Anleger eine inländische Körperschaft, Personenvereinigung oder Vermögensmasse, die nach der Satzung, dem Stiftungsgeschäft oder der sonstigen Verfassung und nach der tatsächlichen Geschäftsführung ausschließlich und unmittelbar gemeinnützigen, mildtätigen oder kirchlichen Zwecken dient oder eine Stiftung des öffentlichen Rechts, die ausschließlich und unmittelbar gemeinnützigen oder mildtätigen Zwecken dient, oder eine juristische Person des öffentlichen Rechts, die ausschließlich und unmittelbar kirchlichen Zwecken dient, dann erhält er auf Antrag vom Fonds die auf der Fondsebene angefallene Körperschaftsteuer anteilig für seine Besitzzeit erstattet; dies gilt nicht, wenn die Anteile in einem wirtschaftlichen Geschäftsbetrieb gehalten werden. Dasselbe gilt für vergleichbare ausländische Anleger mit Sitz und Geschäftsleitung in einem Amts- und Beitreibungshilfe leistenden ausländischen Staat. Die Erstattung setzt voraus, dass der Anleger seit mindestens drei Monaten vor dem Zufluss der körperschaftsteuerpflichtigen Erträge des Fonds zivilrechtlicher und wirtschaftlicher Eigentümer der Anteile ist, ohne dass eine Verpflichtung zur Übertragung der Anteile auf eine andere Person besteht. Ferner setzt die Erstattung im Hinblick auf die auf der Fondsebene angefallene Körperschaftsteuer auf deutsche Dividenden und Erträge aus deutschen eigenkapitalähnlichen Genussrechten im Wesentlichen voraus, dass deutsche Aktien und deutsche eigenkapitalähnliche Genussrechte vom Fonds als wirtschaftlichem Eigentümer ununterbrochen 45 Tage innerhalb von 45 Tagen vor und nach dem Fälligkeitszeitpunkt der Kapitalerträge gehalten wurden und in diesen 45 Tagen ununterbrochen Mindestwertänderungsrisiken i.H.v. 70 Prozent bestanden.

Dem Antrag sind Nachweise über die Steuerbefreiung und ein von der depotführenden Stelle ausgestellter Investmentanteil-Bestandsnachweis beizufügen. Der Investmentanteil-Bestandsnachweis ist eine nach amtlichem Muster erstellte Bescheinigung über den Umfang der durchgehend während des Kalenderjahres vom Anleger gehaltenen Anteile sowie den Zeitpunkt und Umfang des Erwerbs und der Veräußerung von Anteilen während des Kalenderjahres.

Aufgrund der hohen Komplexität der Regelung erscheint die Hinzuziehung eines steuerlichen Beraters sinnvoll.

### **Ausschüttungen**

Ausschüttungen des Fonds sind grundsätzlich einkommen- bzw. körperschaftsteuer- und gewerbsteuerpflichtig. Erfüllt der Fonds jedoch die steuerlichen Voraussetzungen für einen Aktienfonds, sind 60 Prozent der Ausschüttungen steuerfrei für Zwecke der Einkommensteuer und 30 Prozent für Zwecke der Gewerbesteuer, wenn die Anteile von natürlichen Personen im Betriebsvermögen gehalten werden. Für steuerpflichtige Körperschaften sind generell 80 Prozent der Ausschüttungen steuerfrei für Zwecke der Körperschaftsteuer und 40 Prozent für Zwecke der Gewerbesteuer. Für Körperschaften, die Lebens- oder Krankenversicherungsunternehmen sind und bei denen die Anteile den Kapitalanlagen zuzurechnen sind, oder die Kreditinstitute sind und bei denen die Anteile dem Handelsbuch zuzurechnen sind oder von denen mit dem Ziel der kurzfristigen Erzielung eines Eigenhandelserfolgs erworben wurden, sind 30 Prozent der Ausschüttungen steuerfrei für Zwecke der Körperschaftsteuer und 15 Prozent für Zwecke der Gewerbesteuer.

Erfüllt der Fonds die steuerlichen Voraussetzungen für einen Mischfonds, sind 30 Prozent der Ausschüttungen steuerfrei für Zwecke der Einkommensteuer und 15 Prozent für Zwecke der Gewerbesteuer, wenn die Anteile von natürlichen Personen im Betriebsvermögen gehalten werden. Für steuerpflichtige Körperschaften sind generell 40 Prozent der Ausschüttungen steuerfrei für Zwecke der Körperschaftsteuer und 20 Prozent für Zwecke der Gewerbesteuer. Für Körperschaften, die Lebens- oder Krankenversicherungsunternehmen sind und bei denen die Anteile den Kapitalanlagen zuzurechnen sind, oder die Kreditinstitute sind und bei denen die Anteile dem Handelsbuch zuzurechnen sind oder von denen mit dem Ziel der kurzfristigen Erzielung eines Eigenhandelserfolgs erworben wurden, sind 15 Prozent der Ausschüttungen steuerfrei für Zwecke der Körperschaftsteuer und 7,5 Prozent für Zwecke der Gewerbesteuer.

Die Ausschüttungen unterliegen i.d.R. dem Steuerabzug von 25 Prozent (zuzüglich Solidaritätszuschlag). Erfüllt der Fonds jedoch die steuerlichen Voraussetzungen für einen Aktienfonds, wird beim Steuerabzug die Teilfreistellung von 30 Prozent berücksichtigt. Erfüllt der Fonds die steuerlichen Voraussetzungen für einen Mischfonds, wird beim Steuerabzug die Teilfreistellung von 15 Prozent berücksichtigt.

### **Vorabpauschalen**

Die Vorabpauschale ist der Betrag, um den die Ausschüttungen des Fonds innerhalb eines Kalenderjahrs den Basisertrag für dieses Kalenderjahr unterschreiten. Der Basisertrag wird durch Multiplikation des Rücknahmepreises des Anteils zu Beginn eines Kalenderjahrs mit 70 Prozent des Basiszinses, der aus der langfristig erzielbaren Rendite öffentlicher Anleihen abgeleitet wird, ermittelt. Der Basisertrag ist auf den Mehrbetrag begrenzt, der sich zwischen dem ersten und dem letzten im Kalenderjahr festgesetzten Rücknahmepreis zuzüglich der Ausschüttungen innerhalb des Kalenderjahrs ergibt. Im Jahr des Erwerbs der Anteile vermindert sich die Vorabpauschale um ein Zwölftel für jeden vollen Monat, der dem Monat des Erwerbs vorangeht. Die Vorabpauschale gilt am ersten Werktag des folgenden Kalenderjahres als zugeflossen.

Vorabpauschalen sind grundsätzlich einkommen- bzw. körperschaftsteuer- und gewerbsteuerpflichtig. Erfüllt der Fonds jedoch die steuerlichen Voraussetzungen für einen Aktienfonds, sind 60 Prozent der Vorabpauschalen steuerfrei für Zwecke der Einkommensteuer und 30 Prozent für Zwecke der Gewerbesteuer, wenn die Anteile von natürlichen Personen im Betriebsvermögen gehalten werden. Für steuerpflichtige Körperschaften sind generell 80 Prozent der Vorabpauschalen steuerfrei für Zwecke der Körperschaftsteuer und 40 Prozent für Zwecke der Gewerbesteuer. Für Körperschaften, die Lebens- oder Krankenversicherungsunternehmen sind und bei denen die Anteile den Kapitalanlagen zuzurechnen sind, oder die Kreditinstitute sind und bei denen die Anteile dem Handelsbuch zuzurechnen sind oder von denen mit dem Ziel der kurzfristigen Erzielung eines Eigenhandelserfolgs erworben wurden, sind 30 Prozent der Vorabpauschalen steuerfrei für Zwecke der Körperschaftsteuer und 15 Prozent für Zwecke der Gewerbesteuer.

Erfüllt der Fonds die steuerlichen Voraussetzungen für einen Mischfonds, sind 30 Prozent der Vorabpauschalen steuerfrei für Zwecke der Einkommensteuer und 15 Prozent für Zwecke der Gewerbesteuer, wenn die Anteile von natürlichen Personen im Betriebsvermögen gehalten werden. Für steuerpflichtige Körperschaften sind generell 40 Prozent der Vorabpauschalen steuerfrei für Zwecke der Körperschaftsteuer und 20 Prozent für Zwecke der Gewerbesteuer. Für Körperschaften, die Lebens- oder Krankenversicherungsunternehmen sind und bei denen die Anteile den Kapitalanlagen zuzurechnen sind, oder die Kreditinstitute sind und bei denen die Anteile dem Handelsbuch zuzurechnen sind oder von denen mit dem Ziel der kurzfristigen Erzielung eines Eigenhandelserfolgs erworben wurden, sind 15 Prozent der Vorabpauschalen steuerfrei für Zwecke der Körperschaftsteuer und 7,5 Prozent für Zwecke der Gewerbesteuer.

Die Vorabpauschalen unterliegen i.d.R. dem Steuerabzug von 25 Prozent (zuzüglich Solidaritätszuschlag). Erfüllt der Fonds jedoch die steuerlichen Voraussetzungen für einen Aktienfonds, wird beim Steuerabzug die Teilfreistellung von 30 Prozent berücksichtigt. Erfüllt der Fonds die steuerlichen Voraussetzungen für einen

Mischfonds erfüllt, wird beim Steuerabzug die Teilfreistellung von 15 Prozent berücksichtigt.

### **Veräußerungsgewinne auf Anlegerebene**

Gewinne aus der Veräußerung der Anteile unterliegen grundsätzlich der Einkommen- bzw. Körperschaftsteuer und der Gewerbesteuer. Bei der Ermittlung des Veräußerungsgewinns ist der Gewinn um die während der Besitzzeit angesetzten Vorabpauschalen zu mindern.

Erfüllt der Fonds jedoch die steuerlichen Voraussetzungen für einen Aktienfonds, sind 60 Prozent der Veräußerungsgewinne steuerfrei für Zwecke der Einkommensteuer und 30 Prozent für Zwecke der Gewerbesteuer, wenn die Anteile von natürlichen Personen im Betriebsvermögen gehalten werden. Für steuerpflichtige Körperschaften sind generell 80 Prozent der Veräußerungsgewinne steuerfrei für Zwecke der Körperschaftsteuer und 40 Prozent für Zwecke der Gewerbesteuer. Für Körperschaften, die Lebens- oder Krankenversicherungsunternehmen sind und bei denen die Anteile den Kapitalanlagen zuzurechnen sind, oder die Kreditinstitute sind und bei denen die Anteile dem Handelsbuch zuzurechnen sind oder von denen mit dem Ziel der kurzfristigen Erzielung eines Eigenhandelserfolgs erworben wurden, sind 30 Prozent der Veräußerungsgewinne steuerfrei für Zwecke der Körperschaftsteuer und 15 Prozent für Zwecke der Gewerbesteuer.

Erfüllt der Fonds die steuerlichen Voraussetzungen für einen Mischfonds, sind 30 Prozent der Veräußerungsgewinne steuerfrei für Zwecke der Einkommensteuer und 15 Prozent für Zwecke der Gewerbesteuer, wenn die Anteile von natürlichen Personen im Betriebsvermögen gehalten werden. Für steuerpflichtige Körperschaften sind generell 40 Prozent der Veräußerungsgewinne steuerfrei für Zwecke der Körperschaftsteuer und 20 Prozent für Zwecke der Gewerbesteuer. Für Körperschaften, die Lebens- oder Krankenversicherungsunternehmen sind und bei denen die Anteile den Kapitalanlagen zuzurechnen sind, oder die Kreditinstitute sind und bei denen die Anteile dem Handelsbuch zuzurechnen sind oder von denen mit dem Ziel der kurzfristigen Erzielung eines Eigenhandelserfolgs erworben wurden, sind 15 Prozent der Veräußerungsgewinne steuerfrei für Zwecke der Körperschaftsteuer und 7,5 Prozent für Zwecke der Gewerbesteuer.

Die Gewinne aus der Veräußerung der Anteile unterliegen i.d.R. keinem Steuerabzug.

### **Negative steuerliche Erträge**

Eine direkte Zurechnung der negativen steuerlichen Erträge auf den Anleger ist nicht möglich.

### **Abwicklungsbesteuerung**

Während der Abwicklung des Fonds gelten Ausschüttungen nur insoweit als Ertrag, wie in ihnen der Wertzuwachs eines Kalenderjahres enthalten ist.

## **Steuerausländer**

Verwahrt ein Steuerausländer die Fondsanteile im Depot bei einer inländischen depotführenden Stelle, wird vom Steuerabzug auf Ausschüttungen, Vorabpauschalen und Gewinne aus der Veräußerung der Anteile Abstand genommen, sofern er seine steuerliche Ausländereigenschaft nachweist. Sofern die Ausländereigenschaft der depotführenden Stelle nicht bekannt bzw. nicht rechtzeitig nachgewiesen wird, ist der ausländische Anleger gezwungen, die Erstattung des Steuerabzugs entsprechend der Abgabenordnung (§ 37 Abs. 2 AO) zu beantragen. Zuständig ist das für die depotführende Stelle zuständige Finanzamt.

## **Solidaritätszuschlag**

Auf den auf Ausschüttungen, Vorabpauschalen und Gewinnen aus der Veräußerung von Anteilen abzuführenden Steuerabzug ist ein Solidaritätszuschlag in Höhe von 5,5 Prozent zu erheben. Der Solidaritätszuschlag ist bei der Einkommensteuer und Körperschaftsteuer anrechenbar.

## **Kirchensteuer**

Soweit die Einkommensteuer bereits von einer inländischen depotführenden Stelle (Abzugsverpflichteter) durch den Steuerabzug erhoben wird, wird die darauf entfallende Kirchensteuer nach dem Kirchensteuersatz der Religionsgemeinschaft, der der Kirchensteuerpflichtige angehört, regelmäßig als Zuschlag zum Steuerabzug erhoben. Die Abzugsfähigkeit der Kirchensteuer als Sonderausgabe wird bereits beim Steuerabzug mindernd berücksichtigt.

## **Ausländische Quellensteuer**

Auf die ausländischen Erträge des Fonds wird teilweise in den Herkunftsländern Quellensteuer einbehalten. Diese Quellensteuer kann bei den Anlegern nicht steuermindernd berücksichtigt werden.

## **Folgen der Verschmelzung von Sondervermögen**

In den Fällen der Verschmelzung eines inländischen Sondervermögens auf ein anderes inländisches Sondervermögen kommt es weder auf der Ebene der Anleger noch auf der Ebene der beteiligten Sondervermögen zu einer Aufdeckung von stillen Reserven, d.h. dieser Vorgang ist steuerneutral. Das Gleiche gilt für die Übertragung aller Vermögensgegenstände eines inländischen Sondervermögens auf eine inländische Investmentaktiengesellschaft mit veränderlichem Kapital oder ein Teilgesellschaftsvermögen einer inländischen Investmentaktiengesellschaft mit veränderlichem Kapital. Erhalten die Anleger des

übertragenden Sondervermögens eine im Verschmelzungsplan vorgesehene Barzahlung (§ 190 Abs. 2 Nr. 2 KAGB), ist diese wie eine Ausschüttung zu behandeln.

## **Automatischer Informationsaustausch in Steuersachen**

Die Bedeutung des automatischen Austauschs von Informationen zur Bekämpfung von grenzüberschreitendem Steuerbetrug und grenzüberschreitender Steuerhinterziehung hat auf internationaler Ebene in den letzten Jahren stark zugenommen. Die OECD hat daher im Auftrag der G20 in 2014 einen globalen Standard für den automatischen Informationsaustausch über Finanzkonten in Steuersachen veröffentlicht (Common Reporting Standard, im Folgenden „CRS“). Der CRS wurde von mehr als 90 Staaten (teilnehmende Staaten) im Wege eines multilateralen Abkommens vereinbart. Außerdem wurde er Ende 2014 mit der Richtlinie 2014/107/EU des Rates vom 9. Dezember 2014 in die Richtlinie 2011/16/EU bezüglich der Verpflichtung zum automatischen Austausch von Informationen im Bereich der Besteuerung integriert. Die teilnehmenden Staaten (alle Mitgliedstaaten der EU sowie etliche Drittstaaten) wenden den CRS grundsätzlich ab 2016 mit Meldepflichten ab 2017 an. Lediglich einzelnen Staaten (z.B. Österreich und der Schweiz) wird es gestattet, den CRS ein Jahr später anzuwenden. Deutschland hat den CRS mit dem Finanzkonten-Informationsaustauschgesetz vom 21. Dezember 2015 in deutsches Recht umgesetzt und wendet diesen ab 2016 an.

Mit dem CRS werden meldende Finanzinstitute (im Wesentlichen Kreditinstitute) dazu verpflichtet, bestimmte Informationen über ihre Kunden einzuholen. Handelt es sich bei den Kunden (natürliche Personen oder Rechtsträger) um in anderen teilnehmenden Staaten ansässige meldepflichtige Personen (dazu zählen nicht z.B. börsennotierte Kapitalgesellschaften oder Finanzinstitute), werden deren Konten und Depots als meldepflichtige Konten eingestuft. Die meldenden Finanzinstitute werden dann für jedes meldepflichtige Konto bestimmte Informationen an ihre Heimatsteuerbehörde übermitteln. Diese übermitteln die Informationen dann an die Heimatsteuerbehörde des Kunden.

Bei den zu übermittelnden Informationen handelt es sich im Wesentlichen um die persönlichen Daten des meldepflichtigen Kunden (Name; Anschrift; Steueridentifikationsnummer;

Geburtsdatum und Geburtsort (bei natürlichen Personen); Ansässigkeitsstaat) sowie um Informationen zu den Konten und Depots (z.B. Kontonummer; Kontosaldo oder Kontowert; Gesamtbruttobetrag der Erträge wie Zinsen, Dividenden oder Ausschüttungen von Investmentfonds; Gesamtbruttoerlöse aus der Veräußerung oder Rückgabe von Finanzvermögen (einschließlich Fondsanteilen)).

Konkret betroffen sind folglich meldepflichtige Anleger, die ein Konto und/oder Depot bei einem Kreditinstitut unterhalten, das in einem teilnehmenden Staat ansässig ist. Daher werden deutsche Kreditinstitute Informationen über Anleger, die in anderen teilnehmenden Staaten ansässig sind, an das Bundeszentralamt für Steuern melden, das die Informationen an die jeweiligen Steuerbehörden der Ansässigkeitsstaaten der Anleger weiterleitet. Entsprechend werden Kreditinstitute in anderen teilnehmenden Staaten Informationen über Anleger, die in Deutschland ansässig sind, an ihre jeweilige Heimatsteuerbehörde melden, die die Informationen an das Bundeszentralamt für Steuern weiterleitet. Zuletzt ist es denkbar, dass in anderen teilnehmenden Staaten ansässige Kreditinstitute Informationen über Anleger, die in wiederum anderen teilnehmenden Staaten ansässig sind, an ihre jeweilige Heimatsteuerbehörde melden, die die Informationen an die jeweiligen Steuerbehörden der Ansässigkeitsstaaten der Anleger weiterleitet.

## **Rechtliche Hinweise**

Diese steuerlichen Hinweise sollen einen Überblick über die steuerlichen Folgen der Fondsanlage vermitteln. Sie können nicht alle steuerlichen Aspekte behandeln, die sich aus der individuellen Situation des Anlegers ergeben können. Interessierten Anlegern empfehlen wir, sich durch einen Angehörigen der steuerberatenden Berufe über die steuerlichen Folgen des Fondsinvestments beraten zu lassen.

Die steuerlichen Ausführungen basieren auf der derzeit bekannten Rechtslage. Es kann keine Gewähr dafür übernommen werden, dass sich die steuerrechtliche Beurteilung durch Gesetzgebung, Rechtsprechung oder Erlasse der Finanzverwaltung nicht ändert. Solche Änderungen können auch rückwirkend eingeführt werden und die oben beschriebenen steuerrechtlichen Folgen nachteilig beeinflussen.

# Ihre Partner in der Sparkassen-Finanzgruppe.

## Verwaltungsgesellschaft

Deka Vermögensmanagement GmbH  
Mainzer Landstraße 16  
60325 Frankfurt am Main

### Rechtsform

Gesellschaft mit beschränkter Haftung

### Sitz

Frankfurt am Main

### Gründungsdatum

16.09.1988

### Eigenkapitalangaben zum 31. Dezember 2018

gezeichnetes und eingezahltes Kapital: EUR 10,2 Mio.  
Eigenmittel: EUR 10,7 Mio.

### Alleingesellschafterin

DekaBank Deutsche Girozentrale  
Mainzer Landstraße 16  
60325 Frankfurt am Main

## Aufsichtsrat

### Vorsitzender

Michael Rüdiger  
Vorsitzender des Vorstandes der DekaBank Deutsche Girozentrale,  
Frankfurt am Main;  
Vorsitzender des Aufsichtsrates der  
Deka Vermögensmanagement GmbH, Frankfurt am Main;  
Mitglied des Aufsichtsrates der Deka Immobilien GmbH,  
Frankfurt am Main

### Stellvertretende Vorsitzende

Manuela Better  
Mitglied des Vorstandes der DekaBank Deutsche Girozentrale,  
Frankfurt am Main;  
Stellvertretende Vorsitzende des Aufsichtsrates der  
Deka Vermögensmanagement GmbH, Frankfurt am Main  
und der  
Deka Immobilien GmbH, Frankfurt am Main  
und der  
Deka Immobilien Investment GmbH, Frankfurt am Main  
und der  
WestInvest Gesellschaft für Investmentfonds mbH, Düsseldorf  
und der  
S Broker AG & Co. KG, Wiesbaden;  
Stellvertretende Vorsitzende des Verwaltungsrates der  
DekaBank Deutsche Girozentrale Luxembourg S.A., Luxemburg;  
Mitglied des Aufsichtsrates der S Broker Management AG,  
Wiesbaden

## Mitglieder

Serge Demolière, Berlin

Stefan Keitel

Vorsitzender der Geschäftsführung der Deka Investment GmbH,  
Frankfurt am Main

Steffen Matthias, Berlin

Victor Mofitakhar

Mitglied des Vorstandes der  
Stiftung Fonds zur Finanzierung der kerntechnischen Entsorgung,  
Berlin

## Geschäftsführung

Dirk Degenhardt (Vorsitzender)  
Mitglied des Aufsichtsrates der bevestor GmbH,  
Frankfurt am Main

Thomas Ketter

Mitglied der Geschäftsführung der Deka Investment GmbH,  
Frankfurt am Main

Thomas Schneider

Mitglied der Geschäftsführung der Deka Investment GmbH,  
Frankfurt am Main  
Vorsitzender des Aufsichtsrates der Deka International S.A.,  
Luxemburg

Holger Wern

## Abschlussprüfer der Gesellschaft und der von ihr verwalteten Sondervermögen

KPMG AG Wirtschaftsprüfungsgesellschaft  
The Sqaire  
Am Flughafen  
60549 Frankfurt am Main

## Verwahrstelle

DekaBank Deutsche Girozentrale  
Mainzer Landstraße 16  
60325 Frankfurt am Main  
Deutschland

### Rechtsform

Anstalt des öffentlichen Rechts

### Sitz

Frankfurt am Main und Berlin



**Haupttätigkeit**

Giro-, Einlagen- und Kreditgeschäft sowie Wertpapiergeschäft

Stand: 31. Juli 2019

Die vorstehenden Angaben werden in den Jahres- und ggf. Halbjahresberichten jeweils aktualisiert.



**Deka Vermögens-  
management GmbH**

Mainzer Landstraße 16  
60325 Frankfurt am Main  
Postfach 11 05 23  
60040 Frankfurt am Main

Telefon: (0 69) 71 47 - 0  
Telefax: (0 69) 71 47 - 19 39  
[www.deka.de](http://www.deka.de)

 **Finanzgruppe**