

Prix	+/-	Date	Sur 1 an
480,39 EUR	0,00	02/04/2025	

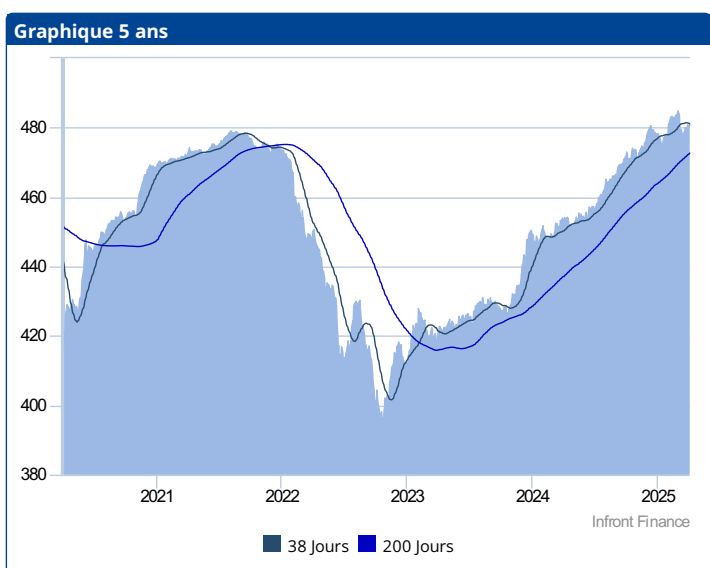
Institution d'investissement	
Gestionnaire	Rothschild & Co Asset Management
Contact	29, Avenue de Messine 75008
Ville	Paris
Tel/Fax	+33 1 40 74 40 74
Website	www.am.eu.rothschildandco.com

Information Général	
ISIN	FR0007008750
Type de fonds	Capitalisation
Fréquence de cotation	quotidienne
Devise	EUR
Devise de référence	EUR
Date de constitution	08/11/2019
Manager	Emmanuel Petit
Nature juridique	Société d'investissement de droit Français
UCITS	Oui
Fin année fiscale	31/12/2024
Total de l'actif net	793 768 566,23 EUR
Souscription initiale min.	2 500,00 EUR

Frais	
Frais d'entrée	2,00 %
Frais de sortie	0,00 %
Frais de gestion	0,71 %
Frais courants	0,82 %

Profile

OPCVM de classification « obligations et autres titres de créances libellés en euro », le compartiment a pour objectif de gestion sur une durée de placement recommandée de 3 ans minimum, d'obtenir une performance, nette de frais de gestion, supérieure à celle de l'indicateur de référence Markit iBoxx € Corporates, revenus réinvestis. La composition du compartiment peut s'écarter significativement de la répartition de l'indicateur. La stratégie du portefeuille repose sur la recherche de sources de valeur ajoutée sur l'ensemble des leviers de la gestion produits de taux. Les stratégies mise en place reposent sur le positionnement en termes de sensibilité sur la courbe des taux et l'allocation sur les différents émetteurs. Ces stratégies sont définies suivant une allocation géographique et sectorielle, la sélection des émetteurs et des émissions. Les décisions d'allocation sont prises en fonction de la compréhension des phénomènes macro-économiques, auxquelles s'ajoute une analyse fine...



Performances des fonds						
	2020	2021	2022	2023	2024	2025
Performances	2,72	1,00	-13,17	9,35	6,38	0,54
Moyenne de la Catégorie	2,22	0,27	-11,89	6,87	4,15	-0,68
Classement catégorie	1645 / 3646	1199 / 3937	2188 / 4383	883 / 4621	1075 / 4845	895 / 4873

Ratios des fonds							
	Période	YTD	1 mois	6 mois	1 ans	3 ans	5 ans
Performance R-co - R-co Conviction Credit Euro C EUR		0,34 %	-1,01 %	1,71 %	5,73 %	2,17 %	2,70 %
Volatilité R-co - R-co Conviction Credit Euro C EUR					2,63 %	6,25 %	5,43 %

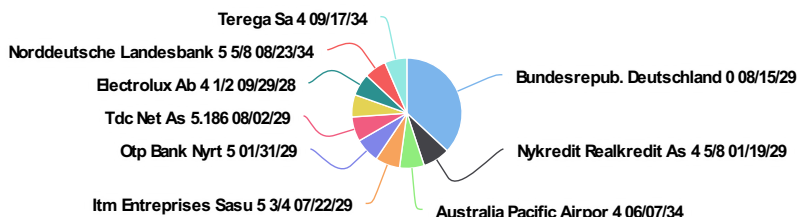


Faible risque ← Risque plus élevé →

Prix	+/-	Date	Sur 1 an
480,39 EUR	0,00	02/04/2025	450,50 → 484,83

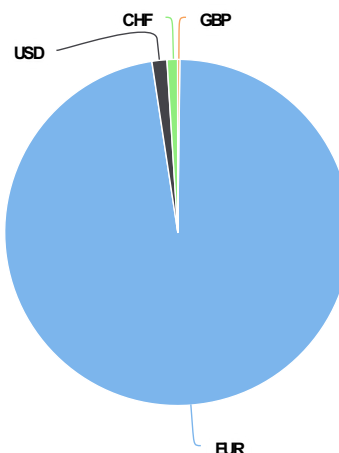
Participations (31/12/2024)

Participation	Pourcentage
Bundesrepub. Deutschland 0 08/15/29	5,10 %
Nykredit Realkredit As 4 5/8 01/19/29	1,10 %
Australia Pacific Airpor 4 06/07/34	1,00 %
Itm Entreprises Sasu 5 3/4 07/22/29	1,00 %
Otp Bank Nyrt 5 01/31/29	1,00 %
Tdc Net As 5.186 08/02/29	1,00 %
Banca Ifis Spa 6 7/8 09/13/28	0,90 %
Electrolux Ab 4 1/2 09/29/28	0,90 %
Norddeutsche Landesbank 5 5/8 08/23/34	0,90 %
Terega Sa 4 09/17/34	0,90 %



Répartition par devise (31/12/2024)

Devise	Pourcentage
EUR	97,60 %
USD	1,40 %
CHF	1,20 %
GBP	-0,20 %



Répartition par durée (31/12/2024)

Durée	Pourcentage
< 1 an	4,20 %
1 à 3 ans	63,80 %
7 à 10 ans	29,70 %
> 10 ans	1,90 %
Autres	0,30 %

