



**EDMOND  
DE ROTHSCHILD**

# EDR FUND BIG DATA A-USD

SICAV FÜR INTERNATIONALE AKTIEN - THEMATISCHER INVESTMENTANSATZ

(a) MORNINGSTAR RANKING <sup>TM</sup> ★★★

FONDSVOLUMEN : 3 027,51 Mio.USD

Alle Anleger

: AT BE CH CL DE ES FR GB IE IT LU NL NO PT SE

Eingeschränkte Registrierung / Qualifizierte Anleger

: SG

**Risikoindikator (SRI)**



Der Risikoindikator SRI wird auf einer Skala von 1 bis 7 dargestellt. Dieser Indikator wird verwendet, um das Risiko dieses Produkts im Vergleich zu anderen Fonds zu bewerten, und ein Rating der Kategorie 1 bedeutet nicht, dass die Anlage risikofrei ist. Darüber hinaus gibt er die Wahrscheinlichkeit an, dass dieses Produkt im Falle von Marktbewegungen oder unserer Unfähigkeit, Sie auszuführen, Verluste erleidet. Dieser Indikator geht davon aus, dass Sie das Produkt bis zum Ende der empfohlenen Haltedauer dieses Fonds halten. Das tatsächliche Risiko kann ganz anders sein, wenn Sie vor dem Ende der empfohlenen Haltedauer dieses Fonds aussteigen.

**Verwaltungsinformationen**

- Auflegungsdatum :** 31-08-2015
- Rechtsform :** SICAV
- Empfohlener Anlagehorizont :** 5 Jahre
- Fondsdomizil :** Luxemburg
- Verwaltungsgesellschaft :** Edmond de Rothschild Asset Management (France)
- Bewertung :** Täglich
- Verwaltung :** Edmond de Rothschild Asset Management (Luxembourg)

- In Dezimalen :** 3 Dezimalstellen
- Depotbank :** Edmond de Rothschild (Europe)

- Mindestanfangsinvestition :** 1 Anteil
- Zeichnungs- und Rücknahmebedingungen :** Täglich bis 12.30 Uhr auf Basis des Nettoinventarwerts des Tages (Ortszeit Luxemburg)

**Informationen durch Klasse**

**A - USD**

- Nettoinventarwert (USD) :** 346,21
- Auflegungsdatum (der Klasse) :** 31/08/2015
- ISIN-Code :** LU1244893779
- Bloomberg-Code :** EDGRDAU LX
- Gewinnverwendung :** Kapitalisierung
- Letzter Kupon :** -

**Jährliche Gebührensätze \*\***

- Laufende Kosten :** **2,07%**
- Verwaltungsgebühren : 1,60%
- Sonstige Kosten : 0,47%
- Gebühren für Überperformance :** **0,30%**
- 15% der Wertentwicklung über dem Referenzindex

- Ausgabeaufschläge maximum :** **3%**
- Rücknahmeabschläge maximum :** **nein**
- Transaktionsgebühren :** **0,49%**

Die Transaktionsgebühren werden nicht von der Verwaltungsgesellschaft erhoben. Sie werden zum Stichtag des letzten Geschäftsjahres berechnet.

\*\* Gebühren: Es sind nicht alle Gebühren aufgeführt. Weitere Einzelheiten sind den wesentlichen Anlegerinformationen / dem Verkaufsprospekt zu entnehmen. Die Definitionen der einzelnen Gebühren sind den BEGRIFFSBESTIMMUNGEN UND METHODOLOGIEN zu entnehmen.

**Fondsmanager**

Jacques-Aurélien MARCIREAU, Xiadong BAO

Die in diesem Dokument vorgestellten Portfoliomanager sind möglicherweise nicht über die gesamte Laufzeit des Produkts identisch.

**ANLAGEZIEL**

Ziel des Produkts ist eine Outperformance gegenüber seinem Referenzwert über einen Anlagezeitraum von fünf Jahren durch Anlagen an den internationalen Kapitalmärkten und durch die Titelauswahl – unter anderem von Unternehmen, die in Technologiesektoren tätig sind oder sich mit hochentwickelten Analysetechniken – Big Data – beschäftigen.

**PERFORMANCE**

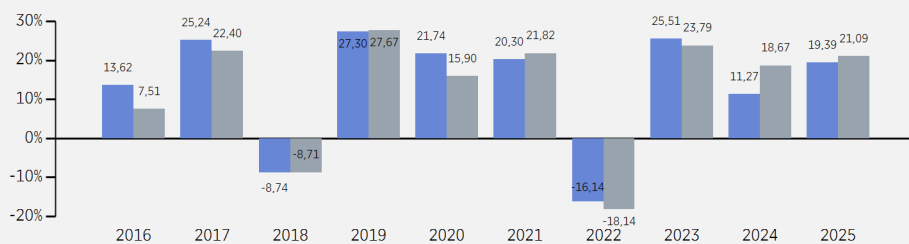
**Entwicklung Performance (Basis 100 - Netto, nach Abzug von Gebühren)**



**Referenzindex (Index) : MSCI World (NR) (USD)**

Die Wertentwicklung und Volatilität der Vergangenheit ist kein Indikator für zukünftige Wertentwicklungen und Volatilität. Diese sind im Zeitverlauf nicht konstant und können unabhängig von Wechselkursänderungen beeinflusst werden. Die angegebenen Wertentwicklungen berücksichtigen nicht die Kosten und Provisionen, die bei der Ausgabe und Rücknahme von Anteilen anfallen, sondern beinhalten die laufenden Kosten, die Vermittlungsgebühren, sowie eventuell erhobene Performancegebühren.

**Kalenderjährliche Leistungen (Netto, nach Abzug von Gebühren)**



**Wertentwicklung per 27 Februar 2026 (Netto, nach Abzug von Gebühren)**

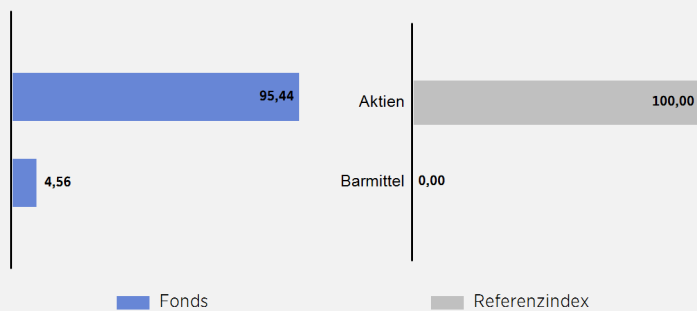
	1 Monat	YTD	1 Jahr	3 Jahre	5 Jahre	10 Jahre	Seit Auflegung
Kumuliert Klasse (A)	-3,90	-0,67	17,17	57,44	59,16	268,62	246,21
Kumuliert Index	0,73	2,99	21,33	75,31	79,91	247,99	229,96
Annualisiert Klasse (A)				16,33	9,73	13,93	12,55
Annualisiert Index				20,58	12,45	13,28	12,04

**Statistik (Rollierende Zeiträume)**

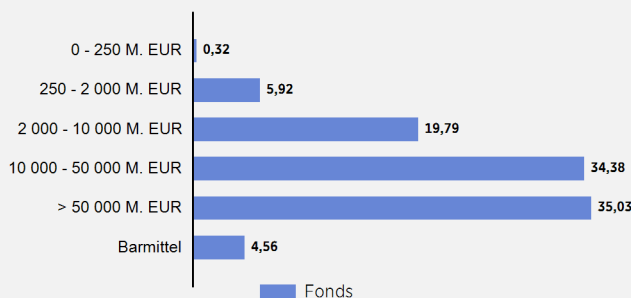
	1 Jahr	3 Jahre	5 Jahre	Seit dem 31/08/2015 (monatl. Perf.)	
Volatilität die Klasse (in %)	13,36	11,32	14,43	% positive Performance	67,46
Volatilität des Index (in %)	14,99	10,81	14,35	Maximaler Verlust (%)	-15,79
Tracking Error (%)	9,80	6,01	5,58	Maximaler Gewinn (%)	17,97
Sharpe-Ratio die Klasse	0,98	1,02	0,44		
Sharpe-Ratio des Index	1,15	1,46	0,64		
Information-Ratio	-0,43	-0,71	-0,49	Maximum drawdown (%)	-33,83
Alpha	0,05	-0,13	-0,13		
Beta	0,69	0,89	0,93		
R2	0,59	0,73	0,86	Entschädigungszeitraum	214 Tag(e)
Korrelationsverhältnis	0,77	0,85	0,92		321 Tag(e)

Nicht wöchentlich über Zeiträume unter 2 Jahren und nicht monatlich über 2 Jahren.

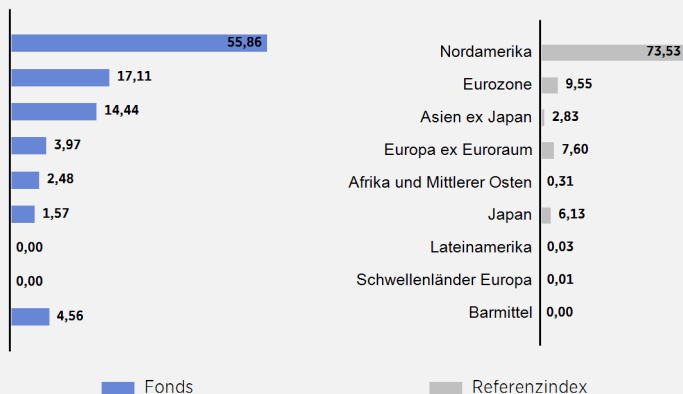
**Zusammensetzung Assetallocation** (Engag. (% NV))



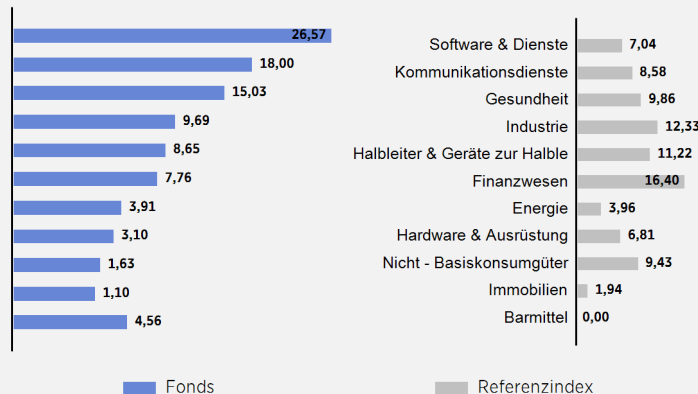
**Aufteilung nach Marktkapitalisierung** (Basis 100) (% des Nettovermögens)



**Aufteilung nach Regionen** (Basis 100) (% des Nettovermögens)



**Aufteilung nach Branchen** (Basis 100) (% des Nettovermögens)



**Wichtigste Positionen**

10 Wichtigste Positionen (Gesamtzahl der Positionen : 53)

Active Share : 89%

	Sektor	Engag. (% NV)
AKAMAI TECHNOLOGIES INC	Software & Dienste	5,83
ALPHABET INC	Kommunikationsdienste	4,47
MATCH GROUP INC	Kommunikationsdienste	4,07
SLB LTD	Energie	3,91
VEEVA SYSTEMS INC	Gesundheit	3,62
TAIWAN SEMICONDUCTOR MANUFACTURING CO LTD	Halbleiter & Geräte zur Halbl	3,22
HUBSPOT INC	Software & Dienste	3,06
ROCHE HOLDING AG	Gesundheit	2,90
OVH GROUPE SA	Software & Dienste	2,76
NVIDIA CORP	Halbleiter & Geräte zur Halbl	2,71
<b>Total</b>		<b>36,53</b>

**Finanzdaten** (gewichtete Durchschnittswerte)

Price to earning Ratio 2026	17,31
Price to earning Ratio 2027	15,03
Earning per share Variation 2026/2027	14,28
Price to Cash Flow 2026	9,89
Price to Book Value 2026	4,02
Yield 2026	1,40

**Wichtigste Transaktionen des Monats**

**Neue Positionen**

Keine neue Position

**Verstärkte Positionen**

VEEVA SYSTEMS INC  
HUBSPOT INC  
CCC INTELLIGENT SOLUTIONS  
TOAST INC  
WORKIVA INC

**Verkaufte Positionen**

EXOSENS SAS

**Reduzierte Positionen**

ORANGE SA  
SLB LTD  
SK TELECOM CO LTD  
ROCHE HOLDING AG  
SINGAPORE TELECOMMUNICATI

PERFORMANCEBEITRAG

**5 beste Beiträge**

(vom 30/01/2026 bis 27/02/2026)

	Durchschnittl. Gewicht (%)	Beitrag (%)
TAIWAN SEMICONDUCTOR MANUFACTU	3,09	0,40
ORANGE SA	2,16	0,34
VERIZON COMMUNICATIONS INC	2,65	0,32
SLB LTD	4,10	0,29
SK HYNIX INC	1,44	0,23

**5 schlechteste Beiträge**

(vom 30/01/2026 bis 27/02/2026)

	Durchschnittl. Gewicht (%)	Beitrag (%)
ARCADIS NV	2,42	-0,55
CCC INTELLIGENT SOLUTIONS HOLD	2,02	-0,49
DASSAULT SYSTEMES SE	1,69	-0,42
CHECK POINT SOFTWARE TECHNOLOG	2,72	-0,42
ALPHABET INC	4,53	-0,33

Ein ausführlicher Bericht ist auf formlose Anfrage erhältlich

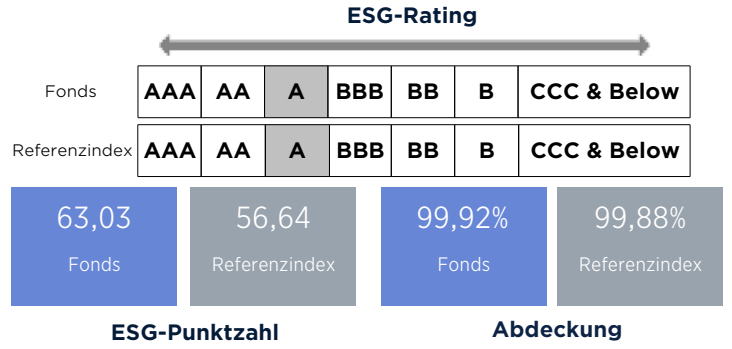


**Art. 8**  
Classification SFDR

- Ausschluss
- ISR
- Best-in Universe
- Best-in Class

<b>Nachhaltige Anlagen</b>	<b>Mindestanlage (in %)</b>	20,00
	<b>Aktueller Anteil (in %)</b>	66,26

Bitte beziehen Sie sich auf die Richtlinie für verantwortungsvolles Investieren, die auf Englisch unter der Adresse <https://am.edmond-de-rothschild.com> auf der Seite "Nachhaltigkeit/Ressourcen" verfügbar ist.



**Referenzindex (Index) :** MSCI World (NR) (USD)

ESG-Punktzahl: Quelle: EdRAM/MSCI; ESG-Score auf einer Skala von 0 (schlechtester Score) bis 100 (bester Score). ESG-Rating: Quelle: EdRAM/MSCI; Umrechnung des ESG-Scores in ein ESG-Rating auf einer Skala von AAA (Bestnote) bis C (schwächste Note).

## HISTORISCHE DATEN

### Änderungsverlauf Referenzindex seit 10 Jahre

#### Datum

per 27/02/2016

MSCI World (NR) (USD)

## RISIKEN

Die nachstehend aufgeführten Risiken sind nicht erschöpfend (weitere Einzelheiten entnehmen Sie bitte dem Prospekt):

#### Aktienrisiko

Der Wert einer Aktie kann sich abhängig von Faktoren entwickeln, die mit der entsprechenden Gesellschaft zusammenhängen, jedoch auch abhängig von externen politischen oder wirtschaftlichen Faktoren. Die Schwankungen der Aktienmärkte sowie der Märkte für Wandelanleihen, deren Entwicklung teilweise von derjenigen der zugrunde liegenden Aktien abhängt, können erhebliche Schwankungen des Nettovermögens verursachen. Dadurch kann die Wertentwicklung des Nettoinventarwerts des Fonds negativ beeinflusst werden.

#### Wechselkursrisiko

Das Kapital kann Wechselkursrisiken ausgesetzt sein, falls dessen Titel oder Anlagen auf eine andere Währung lauten als die Währung des Teilfonds. Das Wechselkursrisiko entspricht dem Risiko des Wechselkursverfalls der Notierungswährung der im Portfolio enthaltenen Finanzinstrumente im Vergleich zur Referenzwährung des Teilfonds (Euro) und kann zu einem Rückgang des Nettoinventarwerts führen.

#### Inflationsrisiko

Der Teilfonds ist Risiken im Zusammenhang mit der Inflation, d. h. dem allgemeinen Preisanstieg, ausgesetzt. Die Höhe der Inflation wirkt sich auf die Zinsentwicklung und damit auf Geldmarktinstrumente aus.

#### Risiko aufgrund der diskretionären Portfolioverwaltung

Der diskretionäre Verwaltungsstil basiert auf der Vorwegnahme der Entwicklung der verschiedenen Märkte (Aktien, Anleihen, Geldmarkt, Rohstoffe, Devisen). Daher besteht das Risiko, dass der Teilfonds nicht immer an den Märkten mit der höchsten Performance investiert ist. Die Performance des Teilfonds kann daher hinter dem Anlageziel zurückbleiben, und sein sinkender Nettoinventarwert kann zu einer negativen Performance führen.

#### Zinsrisiko

Das Engagement gegenüber Zinsprodukten (Schuldtitel und Geldmarktinstrumente) macht den OGAW anfällig gegenüber Zinssatzschwankungen. Das Zinsrisiko besteht in Form einer eventuellen Verringerung des Werts des Wertpapiers und somit des Nettoinventarwerts des OGAW im Falle einer Schwankung der Zinskurve.

#### Risiko in Verbindung mit kleinen und mittleren Marktkapitalisierungen

Die Wertpapiere von Unternehmen mit kleinen und mittleren Marktkapitalisierungen können erheblich weniger liquide und volatil sein als die von Unternehmen mit höheren Marktkapitalisierungen. Der Nettoinventarwert des Fonds kann daher schneller und stärker schwanken.

## DEFINITIONEN UND METHODEN

Die folgenden Definitionen und Methoden erheben keinen Anspruch auf Vollständigkeit und können unter [https://medianet.edmond-de-rothschild.fr/edram/pdf/Methodology\\_fr.pdf](https://medianet.edmond-de-rothschild.fr/edram/pdf/Methodology_fr.pdf) und gegebenenfalls in den herunterladbaren Dokumenten des Fonds unter <https://funds.edram.com/> eingesehen werden.

**Volatilität :** Die Volatilität eines Wertpapiers ist die Differenz zwischen der tatsächlichen und der durchschnittlichen Performance und ermöglicht es, die Konstanz der erzielten Performance zu messen. Sie stellt ein Risikomaß dar. Beträgt sie Null, ist die Performance jeweils identisch. Je höher sie ist, um so größer ist der Unterschied zwischen den einzelnen Performances.

**Tracking Error :** Der tracking error (verfügbar, wenn der Fonds über einen Referenzindex verfügt) gibt die Volatilität der relativen Performance des Produkts im Vergleich zum Referenzindex an. Er zeigt den Unterschied zwischen den Performances und ihrem jeweiligen Durchschnitt und ermöglicht so, die Konstanz der relativen Performance zu messen. Je geringer der tracking error, desto genauer entspricht die Performance des Produkts jener des Referenzindex.

**Alpha :** Das alpha entspricht der durchschnittlichen Performance des Produkts. Genauer gesagt, misst es den vom Fondsmanager erzielten Mehrwert unter Ausschluss von Markteinflüssen, die nicht kontrolliert werden können. Diese Kennzahl wird als Prozentwert angegeben.

**Sharpe-Ratio :** Die Sharpe ratio zeigt, wie stark die Performance des Produkts, bereinigt um die Volatilität des Produkts, einen risikofreien Zinssatz übersteigt.

**Transaktionsgebühren :** Die Transaktionskosten stellen die Kosten für Kauf und Verkauf der Basiswerte für dieses Produkt dar. Der effektive Betrag hängt von den gekauften und verkauften Mengen ab. Sie vergüten die an der Erteilung und Verarbeitung der Aufträge auf dem Markt beteiligten Finanzintermediäre. Diese Gebühr wird von der Verwaltungsgesellschaft nicht erhoben.

**Verwaltungsgebühren und sonstige Kosten :** Die laufenden Gebühren sind die Kosten, die uns jedes Jahr für die Verwaltung dieses Produktes entstehen. Dieser Anteil basiert auf den effektiven Kosten des Vorjahres. Sie vergüten sämtliche Beteiligte an der Finanz- und administrativen Verwaltung des Fonds. Sie umfassen einerseits die Gebühren für das Finanzmanagement und andererseits die sonstigen Kosten (die Betriebskosten, die sonstigen Verwaltungskosten, die durch das Halten von Organismen für gemeinsame Anlagen (OGA) entstehenden Kosten sowie die Zinsaufwendungen).

**Gebühren für Überperformance :** Die Performancegebühr entschädigt die Finanzverwaltung für ihre Fähigkeit, eine überdurchschnittliche Wertentwicklung zu erzielen. Sie werden berechnet, indem die Wertentwicklung der Anteile des Produkts mit der Wertentwicklung eines indexierten Referenzvermögens über den betreffenden Berechnungszeitraum verglichen wird. Diese Gebühr ist auch bei einem Rückgang des Nettoinventarwerts fällig, sofern dieser Rückgang geringer ist als der Rückgang des Referenzindex. Die Berechnungsmethode ist im Verkaufsprospekt beschrieben.

Das vorliegende Dokument wurde am 27/02/2026 von Edmond de Rothschild Asset Management (France) – 47 rue du Faubourg Saint-Honoré – 75401 Paris Cedex 08 – Frankreich; AG mit Vorstand und Aufsichtsrat, Stammkapital: 11.033.769 Euro – AMF-Zulassungsnummer: GP 04000015 – 332.652.536 Handelsregister – herausgegeben. Paris – www.edr.com.

Globale Vertriebsstelle: Edmond de Rothschild Asset Management (France)

EdR Fund Big Data ist ein Teilfonds der von der CSSF zugelassenen Investmentgesellschaft mit variablem Kapital (SICAV) EDMOND DE ROTHSCHILD FUND luxemburgischen Rechts. Dieser Fonds ist ein Organismus für gemeinsame Anlagen in Wertpapieren (OGAW/UCITS).

Dieses Dokument hat keinen vertraglichen Charakter und dient nur zur Information. Die Vervielfältigung oder Verwendung des gesamten Inhalts oder eines Teils davon ohne die vorherige Genehmigung der Edmond de Rothschild Gruppe ist streng untersagt.

Wenn in einem Land entsprechende Angebote oder Transaktionsaufforderungen unzulässig sind oder der Urheber der entsprechenden Angebote oder Transaktionsaufforderungen in einem Land nicht handlungsbefugt ist, sind die im vorliegenden Dokument enthaltenen Informationen nicht als Angebot oder Transaktionsaufforderung zu verstehen. Das Dokument ist weder als Anlage-, Rechts- oder Steuerberatung noch als Empfehlung für Kauf, Verkauf oder Halten von Anlagen gedacht und darf nicht als solche aufgefasst werden. Die Edmond de Rothschild Gruppe haftet nicht für die auf der Grundlage der in diesem Dokument enthaltenen Informationen getroffenen Entscheidungen, Anlagen zu kaufen oder zu veräußern. Dieses Dokument wurde von keiner Aufsichtsbehörde in irgendeiner Rechtsordnung geprüft oder genehmigt. Die Vorschriften für die Vermarktung dieses Fonds können von Land zu Land unterschiedlich sein. Der vorgestellte Fonds ist in Ihrem Wohnsitzland möglicherweise nicht zum Vertrieb zugelassen. Sollten Sie nicht wissen, ob Sie diesen Fonds zeichnen dürfen, wenden Sie sich bitte an Ihren gewohnten Berater.

Die in diesem Dokument enthaltenen Zahlen, Kommentare, zukunftsgerichteten Aussagen und sonstigen Informationen spiegeln die Einschätzung der Märkte und ihrer Entwicklung durch die Edmond de Rothschild Gruppe unter Berücksichtigung des wirtschaftlichen Umfelds und der zum jetzigen Zeitpunkt verfügbaren Informationen wider. Sie können an dem Tag, an dem der Anleger sie liest, nicht mehr aktuell sein. Die Edmond de Rothschild Gruppe kann daher nicht für die Qualität oder Richtigkeit der von Dritten erhaltenen wirtschaftlichen Informationen und Daten verantwortlich gemacht werden.

Informationen über Titel sind nicht als Einschätzung der Edmond de Rothschild Gruppe in Bezug auf die voraussichtliche Entwicklung dieser Werte beziehungsweise die voraussichtliche Kursentwicklung bei den von ihnen ausgegebenen Finanzinstrumenten aufzufassen. Diese Informationen sind nicht als Empfehlungen für den Kauf oder Verkauf dieser Titel zu verstehen. Die Zusammensetzung des Portfolios kann sich im Laufe der Zeit ändern.

Jede Anlage ist mit spezifischen Risiken verbunden. Den Anlegern wird daher empfohlen, sich zu vergewissern, dass jede Anlage für ihre persönliche Situation geeignet ist, und gegebenenfalls eine unabhängige Beratung in Anspruch zu nehmen. Investieren in einen Fonds bedeutet, dass Sie Anteile oder Aktien des Fonds besitzen und nicht die zugrunde liegenden Vermögenswerte, die der Fonds möglicherweise hält.

Vor einer Anlage sollten Anleger alle Merkmale oder Ziele des Produkts, einschließlich der Nachhaltigkeit (sofern zutreffend), berücksichtigen. Darüber hinaus sollten die Anleger den Verkaufsprospekt, das Basisinformationsblatt (BIB) und/oder alle anderen aufgrund lokaler Vorschriften erforderlichen Dokumente zur Kenntnis nehmen. Diese werden den Anlegern vor jeder Zeichnung zur Verfügung gestellt und sind auf Französisch und/oder Englisch und/oder in einer anderen offiziellen Sprache auf der Website <https://funds.edram.com> oder auf Anfrage kostenlos erhältlich.

Eine Zusammenfassung der Rechte der Anleger in französischer und/oder englischer Sprache ist unter folgendem Link abrufbar: [https://www.edmond-de-rothschild.com/SiteCollectionDocuments/LegalWebPartSiteDocument/France/\\_documents-reglementaires/EdRAM-France/EDRAM-FR-Principaux-droits-des-investisseurs.pdf](https://www.edmond-de-rothschild.com/SiteCollectionDocuments/LegalWebPartSiteDocument/France/_documents-reglementaires/EdRAM-France/EDRAM-FR-Principaux-droits-des-investisseurs.pdf) Die Verwaltungsgesellschaft kann beschließen, den Vertrieb dieses Fonds in Übereinstimmung mit Artikel 93a der Richtlinie 2009/65/EG und Artikel 32a der Richtlinie 2011/61/EU einzustellen.

„Edmond de Rothschild Asset Management“ beziehungsweise „EdRAM“ sind die Handelsnamen der Asset-Management-Gesellschaften der Edmond de Rothschild Gruppe.

Die steuerliche Behandlung hängt von der individuellen Situation des jeweiligen Kunden ab und kann sich nachträglich ändern.

Die Verwaltungsgesellschaft kann als Vergütung einen Anteil der Finanzverwaltungskosten dieses Fonds an Vermittler wie Wertpapierfirmen, Versicherungsgesellschaften, Verwaltungsgesellschaften, Strukturierungsstellen, Vertriebsstellen oder Vertriebsplattformen zahlen, mit denen eine Vereinbarung im Zusammenhang mit dem Vertrieb, der Platzierung von Anteilen des Fonds oder der Herstellung von Kontakten zu anderen Anlegern unterzeichnet wurde. Diese Vergütung ist variabel und hängt von der bestehenden Geschäftsbeziehung mit dem Vermittler und der Verbesserung der Qualität der für den Kunden erbrachten Dienstleistung ab, die der Empfänger dieser Vergütung nachweisen kann. Diese Vergütung kann pauschal erfolgen oder auf der Grundlage der gezeichneten Nettovermögenswerte berechnet werden, die sich aus der Tätigkeit des Vermittlers ergeben. Der Vermittler kann Mitglied der Edmond de Rothschild Gruppe sein oder nicht. Jeder Vermittler wird dem Kunden gemäß den für ihn geltenden Vorschriften alle zweckdienlichen Informationen über Kosten und Gebühren sowie seine Vergütung mitteilen.

Dieses Dokument richtet sich nicht an die Bürger oder Gebietsansässigen der Vereinigten Staaten von Amerika oder an „U.S. Persons“ gemäß deren Definition in „Regulation S“ des amerikanischen Wertpapiergesetzes von 1933. Kein hier vorgestelltes Anlageprodukt ist gemäß den Bestimmungen des Wertpapiergesetzes von 1933 oder sonstiger in den USA geltender Vorschriften zum Vertrieb zugelassen. Infolgedessen kann kein Anlageprodukt direkt oder indirekt in den Vereinigten Staaten von Amerika Gebietsansässigen und Bürgern der Vereinigten Staaten von Amerika und „U.S. Persons“ angeboten oder an diese verkauft werden.

**Schweiz:** Der in diesem Dokument genannte Teilfonds wurde von der Eidgenössischen Finanzmarktaufsicht (FINMA) genehmigt und darf in der Schweiz nicht qualifizierten Anlegern angeboten werden.

Prospekte, Jahres- und Halbjahresberichte, Basisinformationsblätter (BIB), Statuten (oder Reglemente) sind auf Anfrage beim Vertreter in der Schweiz kostenlos erhältlich oder können unter <https://funds.edram.com/> heruntergeladen werden.

Vertreter und Zahlstelle in der Schweiz: Edmond de Rothschild (Suisse) S.A. 18, rue de Hesse, 1204 Genf, Schweiz.

**Spanien:** EDMOND DE ROTHSCHILD FUND ist bei der CNMV unter der Nummer 229 registriert.

**Vereinigte Arabische Emirate (VAE):** Edmond de Rothschild (Middle East) Limited ist eine im Dubai International Financial Centre („DIFC“) unter der Nummer CL6232 eingetragene Gesellschaft und wird von der Dubai Financial Services Authority („DFSA“) unter der Referenznummer F007577 beaufsichtigt. Dieses Dokument bezieht sich auf einen Fonds, der keinerlei Regulierung oder Genehmigung durch die DFSA unterliegt. Dieses Angebotsdokument darf ausschließlich an Personen verteilt werden, die gemäß den Verhaltensregeln (Conduct of Business Rules) der DFSA als professionelle Kunden oder Marktgegenparteien eingestuft werden, und darf weder an andere Personengruppen weitergegeben noch von diesen verwendet oder als Entscheidungsgrundlage herangezogen werden. Dieses Dokument ist ausschließlich für die Person bestimmt, an die es gerichtet ist, und darf nur im Zusammenhang mit dem darin beschriebenen Gegenstand verwendet werden. Die DFSA ist nicht für die Überprüfung oder Verifizierung von Dokumenten in Verbindung mit diesem Fonds verantwortlich. Dementsprechend hat die DFSA weder dieses Dokument noch sonstige damit verbundene Unterlagen genehmigt oder deren Inhalt überprüft und übernimmt keinerlei Verantwortung hierfür. Die in diesem Dokument beschriebenen Anlagemöglichkeiten können illiquide sein und/oder Wiederverkaufsbeschränkungen unterliegen. Potenzielle Anlegerinnen und Anleger sollten eine eigene Prüfung (Due Diligence) der jeweiligen Anlage vornehmen. Falls Sie den Inhalt dieses Dokuments nicht verstehen, wenden Sie sich bitte an Ihre Kundenberaterin bzw. Ihren Kundenberater oder an eine zugelassene Finanzberaterin bzw. einen zugelassenen Finanzberater. Im Hinblick auf seine Verwendung im DIFC ist dieses Dokument streng vertraulich und wird nur einer begrenzten Zahl von Anlegerinnen und Anlegern zur Verfügung gestellt. Es darf weder an Dritte weitergegeben noch vervielfältigt oder zu anderen Zwecken verwendet werden. Internationale Anteile dürfen im DIFC weder direkt noch indirekt öffentlich angeboten oder verkauft werden. Die Anlage kann illiquide sein und/oder Wiederverkaufsbeschränkungen unterliegen.

(a) Morningstar-Rating vom 30/01/2026 in der Kategorie Branchen: Technologie.

Morningstar-Ratings sind keine Bestenlisten des Marktes und stellen keine Empfehlungen zum Kauf, Verkauf oder Halten von Anteilen oder Aktien der von Edmond de Rothschild Asset Management (France) verwalteten Fonds dar. Der Verweis auf eine Einstufung oder einen Kurs dieses Fonds stellt keinen Anhaltspunkt für zukünftige Einstufungen oder Kurse dieses Fonds oder des Managers dar.

Quelle – Morningstar, Inc. Alle Rechte vorbehalten. Die in diesem Dokument enthaltenen Informationen: (1) sind das Eigentum von Morningstar und/oder seinen Inhaltsanbietern; (2) dürfen weder kopiert noch weitergegeben werden; und (3) für ihre Richtigkeit, Vollständigkeit oder Aktualität wird keine Gewähr übernommen. Weder Morningstar noch seine Inhaltsanbieter sind für Schäden oder Verluste verantwortlich, die aus der Verwendung dieser Informationen entstehen. Die Wertentwicklung in der Vergangenheit ist keine Garantie für die zukünftige Wertentwicklung.

Sofern nicht anders angegeben, sind die im vorliegenden Dokument verwendeten Quellen die der Edmond de Rothschild Gruppe.

Daten von Dritten: Die Anleger nehmen zur Kenntnis, dass Edmond de Rothschild für Analysen und Dienstleistungen Daten verwendet, die von Dritten zur Verfügung gestellt werden. Edmond de Rothschild ist berechtigt, sich ohne vorherige Prüfung auf diese Daten zu verlassen und übernimmt keine Gewähr für deren Richtigkeit und Vollständigkeit.

© Copyright Edmond de Rothschild. Alle Rechte vorbehalten.