

Halbjahresbericht  
zum 30. April 2019.

## **Deka-Multimanager ausgewogen**

Ein OGAW-Sondervermögen deutschen Rechts.



**.Deka**  
Investments

# Bericht der Geschäftsführung.

30. April 2019

## Sehr geehrte Anlegerinnen, sehr geehrte Anleger,

der vorliegende Halbjahresbericht informiert Sie umfassend über die Entwicklung Ihres Fonds Deka-Multimanager ausgewogen für den Zeitraum vom 1. November 2018 bis zum 30. April 2019.

Die internationalen Aktienmärkte präsentierten sich im abgelaufenen Berichtshalbjahr zunächst in sehr schwacher Verfassung: Kräftige Kursrückgänge an den Börsen bestimmten u.a. in Europa das Bild. Hier hinterließen etwa die zähen Brexit-Verhandlungen deutliche Spuren. Daneben sorgten zum Jahresende Befürchtungen um ein Abflauen der Konjunktur zunehmend für Nervosität an den globalen Märkten. Nach dem Jahreswechsel konnte das Gros der Indizes die vorangegangenen Verluste wieder mehr als wettmachen. Im Zuge wachsender Konjunktursorgen tendierten in den ersten beiden Berichtsmonaten die Notierungen für Rohöl leichter. Erst nach dem Jahreswechsel konnten die Ölpreise einen Teil der Verluste kompensieren.

Die Rentenmärkte profitierten vom Kurs der US-Notenbank, die moderate Töne hinsichtlich des weiteren Zinserhöhungszyklus anschlug. Diesseits und jenseits des Atlantiks bröckelten die Renditen ab, was zu Kursgewinnen an den Anleihenmärkten führte. Die EZB unterließ es bisher, an der Zinsschraube zu drehen, hat jedoch ihr Anleihen-Ankaufprogramm zum Ende des Jahres 2018 auslaufen lassen. Die Zinsdifferenz zwischen Euroland-Staatsanleihen und US-Treasuries blieb über den gesamten Berichtszeitraum hinweg signifikant. US-Staatstitel mit 10-jähriger Laufzeit rentierten Ende April 2019 bei 2,5 Prozent, laufzeitgleiche deutsche Bundesanleihen fielen mit ihren Renditen gegen Ende des Berichtshalbjahres zeitweilig sogar ins Minus.

An den Aktienbörsen bewegten sich die Ergebnisse auf Halbjahressicht überwiegend im positiven Bereich. Die Aktienmärkte des Euro-Währungsgebiets (EURO STOXX 50) und auch der DAX konnten gegenüber den US-Indizes Boden gutmachen und verzeichneten erfreuliche Wertsteigerungen. Vergleichsweise moderate Zugewinne verbuchten der Dow Jones Industrial und auch der japanische Aktienmarkt (Nikkei 225).

Auskunft über die Wertentwicklung und die Anlagestrategie Ihres Fonds erhalten Sie im Abschnitt Anlagepolitik. Gerne nehmen wir die Gelegenheit zum Anlass, um Ihnen für das uns entgegengebrachte Vertrauen zu danken.


Ferner möchten wir Sie darauf hinweisen, dass Änderungen der Vertragsbedingungen des Sondervermögens sowie sonstige Informationen an die Anteilinhaber im Internet unter [www.deka.de](http://www.deka.de) bekannt gemacht werden. Darüber hinaus finden Sie dort ein weitergehendes Informations-Angebot rund um das Thema „Investmentfonds“ sowie monatlich aktuelle Zahlen und Fakten zu Ihren Fonds.

Mit freundlichen Grüßen

Deka Vermögensmanagement GmbH  
Die Geschäftsführung



Dirk Degenhardt (Vorsitzender)



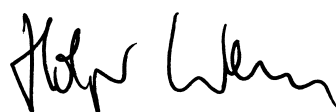
Thomas Ketter



Thomas Schneider



Dyrek Vieten



Holger Wern

# Inhalt.

Anlagepolitik	5
Vermögensübersicht zum 30. April 2019	6
Vermögensaufstellung zum 30. April 2019	7
Anhang	8
Ihre Partner in der Sparkassen-Finanzgruppe	9

**Der Erwerb von Anteilen darf nur auf der Grundlage des aktuellen Verkaufsprospektes, dem der letzte Jahresbericht und gegebenenfalls der letzte Halbjahresbericht beigefügt sind, erfolgen.**

# Deka-Multimanager ausgewogen Anlagepolitik.

Das Anlageziel des Deka-Multimanager ausgewogen ist der mittel- bis langfristige Kapitalzuwachs durch ein breit gestreutes Anlageportfolio sowie eine positive Entwicklung der Kurse der im Sondervermögen enthaltenen Vermögenswerte. Bei der Investition des Sondervermögens in die Zielfonds orientiert sich das Fondsmanagement hinsichtlich der Auswahl und Gewichtung der Zielfonds an der Einschätzung der Entwicklungschancen einzelner Anlageklassen.

Das Fondsmanagement wählt ein Sortiment von Zielfonds und vervielfacht damit die Anzahl der verschiedenen Wertpapiere, in die mittelbar investiert wird. Auf diese Weise soll die Risikostreuung erhöht und das Spezialistenwissen der Zielfondsmanager genutzt werden. Das Fondsmanagement kann die Gewichtung der Zielfonds je nach Markteinschätzung variieren. Im Grundsatz soll ein ausgewogenes Portfolio mit circa 35 Prozent Aktienquote erzielt werden. Weiterhin können Geschäfte in von einem Basiswert abgeleiteten Finanzinstrumenten (Derivate) getätigt werden.

Mit Wirkung zum 1. November 2018 wurde das Verwaltungs- und Verfügungsrecht über das OGAW-Sondervermögen Deka-Multimanager ausgewogen mit der Anteilklasse CF (ISIN: DE000DK2J8Q5) von der Deka Investment GmbH, Frankfurt am Main auf die Deka Vermögensmanagement GmbH, Frankfurt am Main gemäß § 100b Kapitalanlagegesetzbuch übertragen.

Bei Deka-Multimanager ausgewogen handelt es sich um einen vermögensverwaltenden Fonds, der in Mischfonds investiert. Bei einer neutralen Positionierung (Aktienquote von knapp 35 Prozent) wird das Fondsvermögen zu 50 Prozent in flexible, zu 20 Prozent in defensive, zu 20 Prozent in offensive und zu 10 Prozent in ausgewogene Mischfonds angelegt.

Darüber hinaus sieht das Fondskonzept vor, je nach Markteinschätzung den Anteil an offensiven Mischfonds auf 30 Prozent zu erhöhen (offensive Ausrichtung) oder auf 10 Prozent zu reduzieren (defensive Ausrichtung). Im Gegenzug wird das Engagement in defensiven Mischfonds angepasst.

Im Betrachtungszeitraum investierte das Fondsmanagement nach deutlichen Mittelzuflüssen sukzessive und nahm innerhalb der Portfoliozusammensetzung Anpassungen vor. Im Februar veräußerte der Fonds Anteile an Ethna-AKTIV und erwarb im Gegenzug Anteile von Siemens Balanced. Daneben erfolgten wiederholt Umschichtungen von Aviva Investors - Multi-Strategy Target Return Fund in SPSW - WHC Global Discovery.

Im Betrachtungszeitraum verzeichnete der Fonds Deka-Multimanager ausgewogen einen Wertzuwachs um 3,9 Prozent.

## Wichtige Kennzahlen

### Deka-Multimanager ausgewogen

Performance *	6 Monate	1 Jahr	seit Auflegung p.a.
Anteilklasse CF	3,9%	-0,1%	1,8%

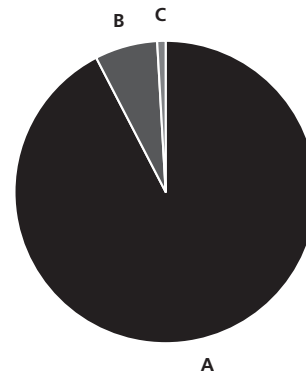
### ISIN

Anteilklasse CF DE000DK2J8Q5

\* Berechnung nach BVI-Methode, die bisherige Wertentwicklung ist kein verlässlicher Indikator für die künftige Wertentwicklung.

## Fondsstruktur

### Deka-Multimanager ausgewogen



A	Gemischte Wertpapierfonds	92,4%
B	Aktienfonds	6,7%
C	Barreserve, Sonstiges	0,9%

Geringfügige Abweichungen zur Vermögensaufstellung des Berichts resultieren aus der Zuordnung von Zins- und Dividendenansprüchen zu den jeweiligen Wertpapieren sowie aus rundungsbedingten Differenzen.

# Deka-Multimanager ausgewogen

## Vermögensübersicht zum 30. April 2019.

Gliederung nach Anlageart - Land	Kurswert in EUR	% des Fonds- vermögens *)
<b>I. Vermögensgegenstände</b>		
<b>1. Investmentanteile</b>	<b>448.657.513,16</b>	<b>99,09</b>
Deutschland	255.508.635,41	56,43
Luxemburg	193.148.877,75	42,66
<b>2. Bankguthaben, Geldmarktpapiere und Geldmarktfonds</b>	<b>3.794.593,82</b>	<b>0,84</b>
<b>3. Sonstige Vermögensgegenstände</b>	<b>891.358,92</b>	<b>0,19</b>
<b>II. Verbindlichkeiten</b>	<b>-531.874,00</b>	<b>-0,12</b>
<b>III. Fondsvermögen</b>	<b>452.811.591,90</b>	<b>100,00</b>

Gliederung nach Anlageart - Währung	Kurswert in EUR	% des Fonds- vermögens *)
<b>I. Vermögensgegenstände</b>		
<b>1. Investmentanteile</b>	<b>448.657.513,16</b>	<b>99,09</b>
EUR	448.657.513,16	99,09
<b>2. Bankguthaben, Geldmarktpapiere und Geldmarktfonds</b>	<b>3.794.593,82</b>	<b>0,84</b>
<b>3. Sonstige Vermögensgegenstände</b>	<b>891.358,92</b>	<b>0,19</b>
<b>II. Verbindlichkeiten</b>	<b>-531.874,00</b>	<b>-0,12</b>
<b>III. Fondsvermögen</b>	<b>452.811.591,90</b>	<b>100,00</b>

\*) Rundungsbedingte Differenzen bei den Prozent-Anteilen sind möglich.

# Deka-Multimanager ausgewogen

## Vermögensaufstellung zum 30. April 2019.

ISIN	Gattungsbezeichnung	Markt	Stück bzw. Anteile bzw. Whg.	Bestand 30.04.2019	Käufe/ Zugänge Im Berichtszeitraum	Verkäufe/ Abgänge	Kurs	Kurswert in EUR	% des Fondsvermögens *)
<b>Wertpapier-Investmentanteile</b>								<b>448.657.513,16</b>	<b>99,09</b>
<b>Gruppeneigene Wertpapier-Investmentanteile</b>								<b>21.000.114,56</b>	<b>4,64</b>
<b>EUR</b>								<b>21.000.114,56</b>	<b>4,64</b>
DE000DK2EAR4	Deka-BasisStrategie Flexibel CF		ANT	194.734	17.500	0	EUR 107,840	21.000.114,56	4,64
<b>Gruppenfremde Wertpapier-Investmentanteile</b>								<b>427.657.398,60</b>	<b>94,45</b>
<b>EUR</b>								<b>427.657.398,60</b>	<b>94,45</b>
DE000A2AGM18	Absolute Return Multi Prem.Fo. AK I		ANT	203.231	23.668	0	EUR 110,030	22.361.506,93	4,94
DE0009797571	Allianz Strategiefonds Balance PT2		ANT	15.679	1.686	0	EUR 1.401,080	21.967.533,32	4,85
LU1091585262	ansa-global Q opportunities Namens-Ant. I (aus.)		ANT	20.955	0	0	EUR 599,080	12.553.721,40	2,77
LU1445746305	Aviva Inv.-Mul.Str.Ret.Fd Namens-Ant. M Acc.		ANT	9.114	1.700	11.118	EUR 964,165	8.787.396,16	1,94
LU0048293285	BL - Global 75 A		ANT	17.917	1.250	0	EUR 1.596,410	28.602.877,97	6,32
LU0553171439	DJE - Zins & Dividende XP		ANT	129.456	18.956	0	EUR 167,480	21.681.290,88	4,79
DE000DWS2ND0	DWS Dynamic Opportunities SC		ANT	601.064	0	0	EUR 46,200	27.769.156,80	6,13
DE000A0KFUX6	First Private Wealth A		ANT	267.848	24.500	0	EUR 74,360	19.917.177,28	4,40
LU0323578228	Flossbach v.Storch-Mul.As.Gro. I		ANT	163.522	19.436	0	EUR 183,550	30.014.463,10	6,63
DE000A0M8HD2	Frankf.Aktienfond.f.Stiftungen T		ANT	244.597	11.169	0	EUR 123,280	30.153.918,16	6,66
LU1162198839	LFIS Vision UCITS - Premia Actions Nom. IS		ANT	17.939	1.453	0	EUR 1.174,530	21.069.893,67	4,65
LU1582982952	M&G(L)IF1-M&G(L)Cons.Alloc. Act.Nom. C Dis.		ANT	3.166.380	1.703.202	0	EUR 9,426	29.846.616,85	6,59
LU0808562705	MFS Mer.-Prudent Wealth Fund Reg.Shares IH1		ANT	201.800	10.000	19.000	EUR 144,430	29.145.974,00	6,44
DE000A1W9A85	Prisma Aktiv UI I		ANT	165.133	32.186	0	EUR 108,770	17.961.516,41	3,97
DE000A2H7PB6	ProfitlichSchmidlin Fonds UI Inh.-Ant. Ant.kl.SI		ANT	13.391	0	0	EUR 1.072,870	14.366.802,17	3,17
DE000A0KEXM6	Siemens Balanced		ANT	1.342.712	1.342.712	0	EUR 18,980	25.484.673,76	5,63
DE000A2JZY3	SPSW - WHC Global Discovery B		ANT	14.723	14.723	0	EUR 927,180	13.650.871,14	3,01
DE000A2AR9C9	Squad Aguja Opportunities I		ANT	88.624	0	0	EUR 113,870	10.091.614,88	2,23
DE000A1JRQC3	TBF SPECIAL INCOME I		ANT	246.270	121.186	0	EUR 125,000	30.783.750,00	6,80
LU0451958309	Tungsten TRYCON Basic Inv.HAIG Inh.-Ant. C (inst.)		ANT	107.038	13.000	0	EUR 106,940	11.446.643,72	2,53
<b>Summe Wertpapiervermögen</b>								<b>EUR 448.657.513,16</b>	<b>99,09</b>
<b>Bankguthaben, Geldmarktpapiere und Geldmarktfonds</b>									
<b>Bankguthaben</b>									
<b>EUR-Guthaben bei der Verwahrstelle</b>									
	DekaBank Deutsche Girozentrale		EUR	3.794.593,82			% 100,000	3.794.593,82	0,84
<b>Summe Bankguthaben</b>								<b>EUR 3.794.593,82</b>	<b>0,84</b>
<b>Summe der Bankguthaben, Geldmarktpapiere und Geldmarktfonds</b>								<b>EUR 3.794.593,82</b>	<b>0,84</b>
<b>Sonstige Vermögensgegenstände</b>									
	Forderungen aus Anteilscheingeschäften		EUR	782.716,24				782.716,24	0,17
	Forderungen aus Fondsausschüttung		EUR	108.642,68				108.642,68	0,02
<b>Summe Sonstige Vermögensgegenstände</b>								<b>EUR 891.358,92</b>	<b>0,19</b>
<b>Sonstige Verbindlichkeiten</b>									
	Verbindlichkeiten aus Anteilscheingeschäften		EUR	-35.095,18				-35.095,18	-0,01
	Allgemeine Fondsverwaltungsverbindlichkeiten		EUR	-496.778,82				-496.778,82	-0,11
<b>Summe Sonstige Verbindlichkeiten</b>								<b>EUR -531.874,00</b>	<b>-0,12</b>
<b>Fondsvermögen</b>								<b>EUR 452.811.591,90</b>	<b>100,00</b>
<b>Umlaufende Anteile Klasse CF</b>								<b>STK 4.341.443,000</b>	
<b>Anteilwert Klasse CF</b>								<b>EUR 104,30</b>	

\*) Rundungsbedingte Differenzen bei den Prozent-Anteilen sind möglich.

Während des Berichtszeitraumes abgeschlossene Geschäfte, soweit sie nicht mehr in der Vermögensaufstellung erscheinen:  
- Käufe und Verkäufe in Wertpapieren, Investmentanteilen und Schuldscheindarlehen (Marktzuordnung zum Berichtsstichtag):

ISIN	Gattungsbezeichnung	Stück bzw. Anteile bzw. Nominal in Whg.	Käufe/ Zugänge	Verkäufe/ Abgänge
<b>Wertpapier-Investmentanteile</b>				
<b>Gruppenfremde Wertpapier-Investmentanteile</b>				
<b>EUR</b>				
LU0841179350	Ethna-AKTIV SIA-A	ANT	16.668	39.961

# Deka-Multimanager ausgewogen

## Anhang.

Umlaufende Anteile Klasse CF	STK	4.341.443,000
Anteilwert Klasse CF	EUR	104,30

### Angaben zu Bewertungsverfahren

Die Bewertung der Vermögensgegenstände erfolgt durch die Verwaltungsgesellschaft auf Grundlage der gesetzlichen Regelungen im Kapitalanlagegesetzbuch (§ 168) und der Kapitalanlage-Rechnungslegungs- und -Bewertungsverordnung (KARBV).

### Aktien / aktienähnliche Genussscheine / Beteiligungen / Investmentanteile

Aktien und aktienähnliche Genussscheine werden grundsätzlich mit dem zuletzt verfügbaren Kurs ihrer Heimatbörse bewertet, sofern die Umsatzzumina an einer anderen Börse mit gleicher Kursnotierungswährung nicht höher sind. Für Aktien, aktienähnliche Genussscheine und Unternehmensbeteiligungen, welche nicht an einer Börse oder an einem anderen organisierten Markt notiert oder gehandelt werden oder deren Börsenkurs den tatsächlichen Marktwert nicht angemessen widerspiegelt, werden die Verkehrswerte, z.B. Broker-Quotes, zugrunde gelegt, welche sich bei sorgfältiger Einschätzung nach geeigneten Bewertungsmodellen unter Berücksichtigung der aktuellen Marktgegebenheiten ergeben. Investmentanteile werden zum letzten festgestellten und erhältlichen Rücknahmepreis bewertet, sofern dieser aktuell und verlässlich ist. Exchange-traded funds (ETFs) werden mit dem zuletzt verfügbaren Kurs bewertet.

### Renten / rentenähnliche Genussscheine / Zertifikate / Schuldscheindarlehen

Verzinsliche Wertpapiere, rentenähnliche Genussscheine, Zertifikate und Schuldscheindarlehen, welche nicht an einer Börse oder an einem anderen organisierten Markt notiert oder gehandelt werden oder deren Börsenkurs den tatsächlichen Marktwert nicht angemessen widerspiegelt, werden mittels externer Modellkurse, z.B. Broker-Quotes, bewertet. In begründeten Ausnahmefällen werden interne Modellkurse verwendet, die auf einer anerkannten und geeigneten Methodik beruhen.

### Bankguthaben

Der Wert von Bankguthaben, Einlagenzertifikaten und ausstehenden Forderungen, Bardividenden und Zinsansprüchen entspricht grundsätzlich dem jeweiligen nominalen Betrag.

### Derivate

Die Bewertung von Futures und Optionen, die an einer Börse oder an einem anderen organisierten Markt gehandelt werden, erfolgt grundsätzlich anhand des letzten verfügbaren handelbaren Kurses. Die Bewertung von Futures und Optionen, welche nicht an einer Börse oder an einem anderen organisierten Markt notiert oder gehandelt werden oder deren Börsenkurs den tatsächlichen Marktwert nicht angemessen widerspiegelt, erfolgt anhand von Fair Values, welche mittels marktgängiger Verfahren (z.B. Black-Scholes-Merton) ermittelt werden. Die Bewertung von Swaps erfolgt anhand von Fair Values, welche mittels marktgängiger Verfahren (z.B. Discounted-Cash-Flow-Verfahren) ermittelt werden. Devisentermingeschäfte werden nach der Forward Point Methode bewertet.

### Sonstiges

Der Wert aller Vermögenswerte und Verbindlichkeiten, welche nicht in der Währung des Fonds geführt werden, wird in diese Währung zu den jeweiligen Devisenkursen (i.d.R. Reuters-Fixing) umgerechnet.

### Zusätzliche Angaben gemäß der Verordnung (EU) 2015/2365 über die Transparenz von Wertpapierfinanzierungsgeschäften (Angaben pro Art des Wertpapierfinanzierungsgeschäfts/Total Return Swaps)

Das Sondervermögen hat im Berichtszeitraum keine Wertpapier-Darlehen-, Pensions- oder Total Return Swap-Geschäfte getätigt. Zusätzliche Angaben gemäß Verordnung (EU) 2015/2365 über die Transparenz von Wertpapierfinanzierungsgeschäften sind daher nicht erforderlich.

Mit Wirkung zum 1. November 2018 wurde das Verwaltungs- und Verfügungsrecht über das OGAW-Sondervermögen „Deka-Multimanager ausgewogen“ mit der Anteilklasse „CF“ (ISIN: DE000DK2J8Q5) von der Deka Investment GmbH, Frankfurt am Main auf die Deka Vermögensmanagement GmbH, Frankfurt am Main gemäß § 100b Kapitalanlagegesetzbuch übertragen.

---

Frankfurt am Main, den 2. Mai 2019  
Deka Vermögensmanagement GmbH  
Die Geschäftsführung

---

# Ihre Partner in der Sparkassen-Finanzgruppe.

## Verwaltungsgesellschaft

Deka Vermögensmanagement GmbH  
Mainzer Landstraße 16  
60325 Frankfurt am Main

### Rechtsform

Gesellschaft mit beschränkter Haftung

### Sitz

Frankfurt am Main

### Gründungsdatum

16.09.1988

### Eigenkapitalangaben zum 31. Dezember 2018

gezeichnetes und eingezahltes Kapital: EUR 10,2 Mio.  
Eigenmittel: EUR 10,7 Mio.

### Alleingesellschafterin

DekaBank Deutsche Girozentrale  
Mainzer Landstraße 16  
60325 Frankfurt am Main

## Aufsichtsrat

### Vorsitzender

Michael Rüdiger  
Vorsitzender des Vorstandes der DekaBank Deutsche Girozentrale,  
Frankfurt am Main;  
Vorsitzender des Aufsichtsrates der  
Deka Vermögensmanagement GmbH, Frankfurt am Main;  
Mitglied des Aufsichtsrates der Deka Immobilien GmbH,  
Frankfurt am Main

### Stellvertretende Vorsitzende

Manuela Better  
Mitglied des Vorstandes der DekaBank Deutsche Girozentrale,  
Frankfurt am Main;  
Stellvertretende Vorsitzende des Aufsichtsrates der  
Deka Vermögensmanagement GmbH, Frankfurt am Main  
und der  
Deka Immobilien GmbH, Frankfurt am Main  
und der  
Deka Immobilien Investment GmbH, Frankfurt am Main  
und der  
WestInvest Gesellschaft für Investmentfonds mbH, Düsseldorf  
und der  
S Broker AG & Co. KG, Wiesbaden;  
Mitglied des Verwaltungsrates der  
DekaBank Deutsche Girozentrale Luxembourg S.A., Luxemburg;  
Mitglied des Aufsichtsrates der S Broker Management AG,  
Wiesbaden

## Mitglieder

Serge Demolière, Berlin

Stefan Keitel

Vorsitzender der Geschäftsführung der Deka Investment GmbH,  
Frankfurt am Main

Steffen Matthias, Berlin

Victor Mofthakhar

Mitglied des Vorstandes der

Stiftung Fonds zur Finanzierung der kerntechnischen Entsorgung,  
Berlin

## Geschäftsführung

Dirk Degenhard (Vorsitzender)

Thomas Ketter

Mitglied der Geschäftsführung der Deka Investment GmbH,  
Frankfurt am Main

Stellvertretender Vorsitzender des Verwaltungsrates der  
Deka International S.A., Luxemburg

und der

International Fund Management S.A., Luxemburg

Thomas Schneider

Mitglied der Geschäftsführung der Deka Investment GmbH,  
Frankfurt am Main

Vorsitzender des Aufsichtsrates der Deka International S.A.,  
Luxemburg

Mitglied des Aufsichtsrates der

International Fund Management S.A., Luxemburg

Dyrk Vieten

Holger Wern

## Abschlussprüfer der Gesellschaft und der von ihr verwalteten Sondervermögen

KPMG AG Wirtschaftsprüfungsgesellschaft

The Squire

Am Flughafen

60549 Frankfurt am Main

## Verwahrstelle

DekaBank Deutsche Girozentrale

Mainzer Landstraße 16

60325 Frankfurt am Main

Deutschland

## Rechtsform

Anstalt des öffentlichen Rechts



**Sitz**

Frankfurt am Main und Berlin

**Haupttätigkeit**

Giro-, Einlagen- und Kreditgeschäft sowie Wertpapiergeschäft

Stand: 30. April 2019

Die vorstehenden Angaben werden in den Jahres- und ggf. Halbjahresberichten jeweils aktualisiert.



**Deka Vermögens-  
management GmbH**  
Mainzer Landstraße 16  
60325 Frankfurt am Main  
Postfach 11 05 23  
60040 Frankfurt am Main

Telefon: (0 69) 71 47 - 0  
Telefax: (0 69) 71 47 - 19 39  
[www.deka.de](http://www.deka.de)