



Faible risque Risque plus  lev 

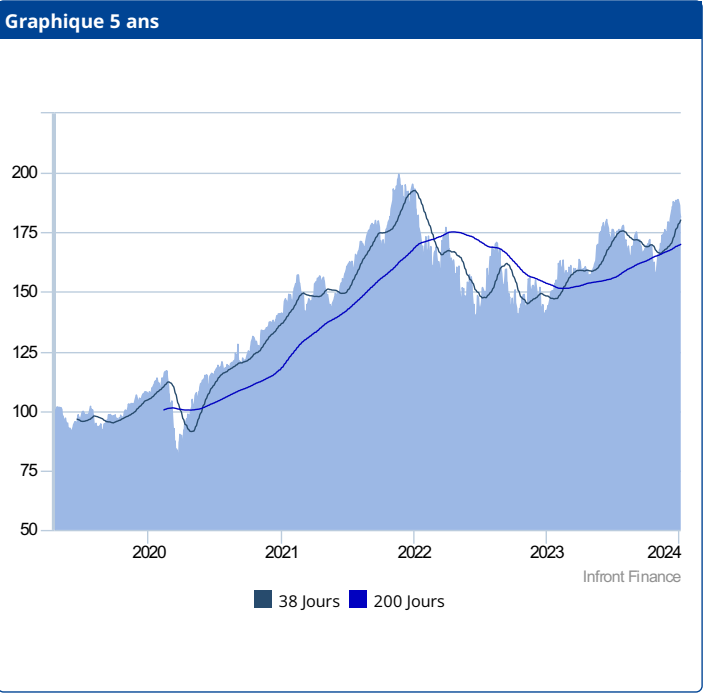
Prix	+/-	Date	Sur 1 an
181,45 EUR	-0,23	05/01/2024	146,48 188,81

Institution d'investissement	
Gestionnaire	NGAM S.A.
Contact	2, rue Jean Monnet L-2180
Ville	Luxembourg
Tel/Fax	+352 270 4591
Website	www.ngam.natixis.com

Information G�n�ral	
ISIN	LU1951199535
Type de fonds	Capitalisation
Fr�quence de cotation	quotidienne
Devise	EUR
Devise de r�f�rence	USD
Date de constitution	20/12/2018
Manager	
Nature juridique	Soci�t� d'investissement de droit Luxembourgeois
UCITS	Oui
Fin ann�e fiscale	31/12/2023
Total de l'actif net	34 547 080,25 EUR
Souscription initiale min.	100 000,00 USD

Frais	
Frais d'entr�e	4,00 %
Frais de sortie	0,00 %
Frais de gestion	1,20 %
Frais courants	1,21 %

Profile



Performances des fonds	2019	2020	2021	2022	2023	2024
Performances		32,59	36,27	-26,55	33,64	-3,90
Moyenne de la Cat�gory	26,64	7,61	23,98	-15,24	20,43	-1,29
Classement cat�gory	/ 4045	263 / 4994	269 / 6190	6696 / 7508	144 / 7765	7144 / 7826

Ratios des fonds	P�riode	YTD	1 mois	6 mois	1 ans	3 ans	5 ans
Performance Natixis International Funds (Lux) I Thematics AI and Robotics Fund I/A(EUR)		33,64 %	6,05 %	7,12 %	33,64 %	10,18 %	-- %
Volatilit� Natixis International Funds (Lux) I Thematics AI and Robotics Fund I/A(EUR)					19,90 %	21,58 %	-- %

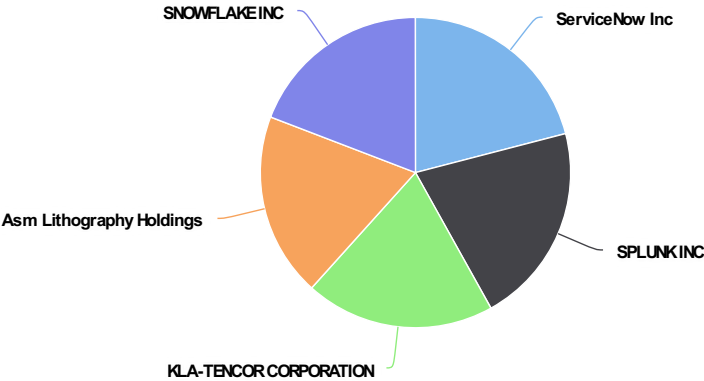


Faible risque Risque plus élevé

Prix	+/-	Date	Sur 1 an
181,45 EUR	-0,23	05/01/2024	146,48 188,81

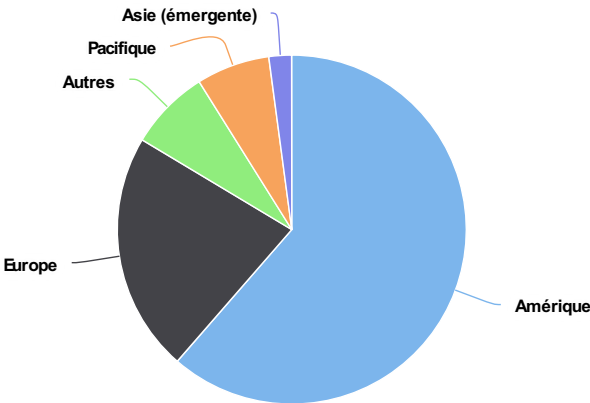
Participations (30/06/2023)

Participation	Pourcentage
ServiceNow Inc	3,50 %
SPLUNK INC	3,50 %
KLA-TENCOR CORPORATION	3,30 %
Asm Lithography Holdings	3,20 %
SNOWFLAKE INC	3,20 %



Répartition géographique (30/06/2023)

Pays	Pourcentage
Amérique	61,40 %
Europe	22,20 %
Autres	7,50 %
Pacifique	6,80 %
Asie (émergente)	2,10 %



Repartition par secteur (30/06/2023)

Secteur	Pourcentage
Autres	61,80 %
Distributors	18,90 %
Software d'application	16,70 %
Services de biens de consommation	2,60 %

