

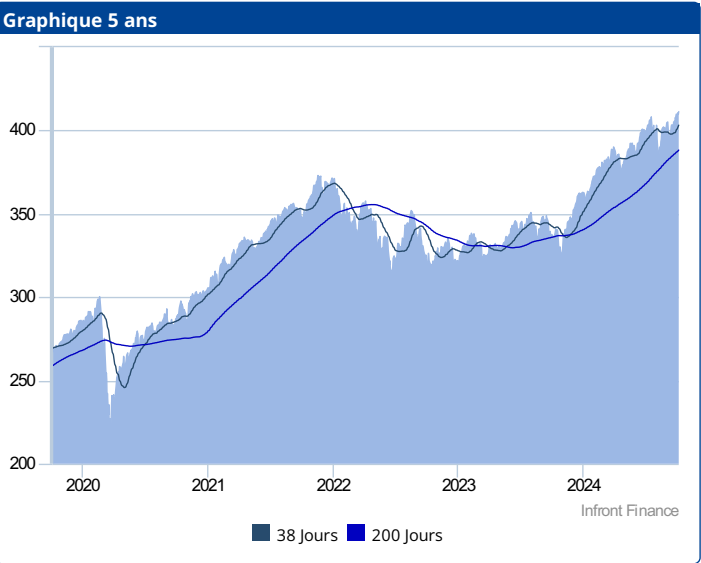
Prix	+/-	Date	Sur 1 an
411,36 EUR	1,60	04/10/2024	<div><div></div></div> 325,41411,36

Institution d'investissement	
Gestionnaire	Goldman Sachs Asset Management B.V.
Contact	Pr. Beatrixlaan 35 2509LL
Ville	The Hague
Tel/Fax	
Website	www.nnip.com

Information Général	
ISIN	LU1703075264
Type de fonds	Capitalisation
Fréquence de cotation	quotidienne
Devise	EUR
Devise de référence	EUR
Date de constitution	09/06/1986
Manager	Ewout van Schaick
Nature juridique	Société d'investissement de droit Luxembourgeois
UCITS	Oui
Fin année fiscale	30/09/2024
Total de l'actif net	10 325 074,36 EUR
Souscription initiale min.	

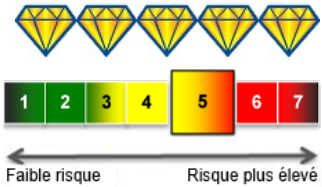
Frais	
Frais d'entrée	3,00 %
Frais de sortie	%
Frais de gestion	0,60 %
Frais courants	0,90 %

Profile
Le fonds est un fonds de fonds qui investit essentiellement dans un portefeuille international diversifié de fonds d'actions et de fonds investis dans des instruments à revenu fixe. Il est possible d'utiliser également d'autres instruments financiers pour atteindre les objectifs d'investissement. Le fonds est géré activement sur la base d'un profil d'investissement de 25 % en obligations libellées en euros (valeur de référence Barclays Euro Aggregate) et 75 % en actions internationales (valeur de référence MSCI World NR). Notre objectif est d'être plus performant que la valeur de référence combinée sur une période de plusieurs années. Nous mettons l'accent sur une croissance stable du capital. Le fonds vise à accroître la valeur à travers trois approches : (1) la sélection d'actions et d'obligations et une sélection entre ces deux catégories, (2) une sélection de fonds parmi différents fonds d'investissement NN Investment Partners et (3) des décisions concernant la diversification du...



Performances des fonds						
	2019	2020	2021	2022	2023	2024
Performances	21,94	7,71	21,09	-13,31	13,10	13,34
Moyenne de la Catégorie	18,30	1,89	15,79	-13,15	9,07	10,70
Classement catégorie	146 / 584	106 / 644	142 / 716	323 / 783	145 / 825	192 / 846
■ Performances ■ Moyenne de la Catégorie						

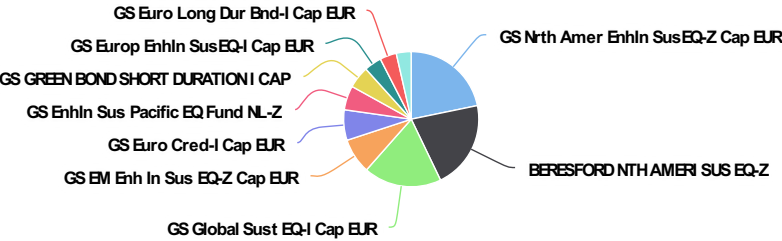
Ratios des fonds							
	Période	YTD	1 mois	6 mois	1 ans	3 ans	5 ans
Performance Goldman Sachs Funds V Goldman Sachs Patrimonial Aggressive R Cap EUR		12,78 %	1,16 %	4,90 %	21,23 %	5,57 %	8,46 %
Volatilité Goldman Sachs Funds V Goldman Sachs Patrimonial Aggressive R Cap EUR					9,04 %	10,59 %	11,50 %



Prix	+/-	Date	Sur 1 an
411,36 EUR	1,60	04/10/2024	325,41 411,36

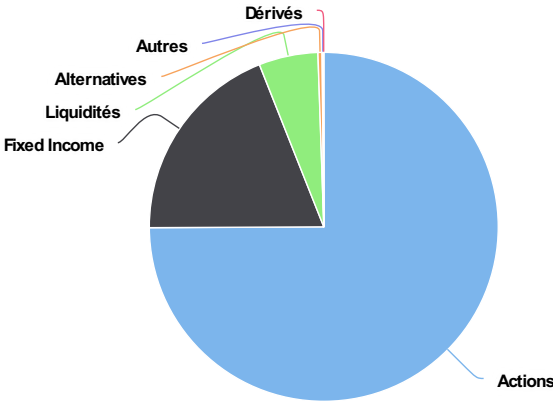
Participations (31/08/2024)

Participation	Pourcentage
GS Nrth Amer Enhln SusEQ-Z Cap EUR	18,97 %
BERESFORD NTH AMERI SUS EQ-Z	18,39 %
GS Global Sust EQ-I Cap EUR	16,25 %
GS EM Enh In Sus EQ-Z Cap EUR	7,37 %
GS Euro Cred-I Cap EUR	6,34 %
GS Enhln Sus Pacific EQ Fund NL-Z	5,06 %
GS GREEN BOND SHORT DURATION I CAP	4,58 %
GS Europ Enhln SusEQ-I Cap EUR	3,63 %
GS Euro Long Dur Bnd-I Cap EUR	3,46 %
GS Europe SusEQ-Z Cap EUR	3,10 %



R  partition type de placement (31/08/2024)

Type de placement	Pourcentage
Actions	74,93 %
Fixed Income	19,06 %
Liquidit��s	5,47 %
Alternatives	0,39 %
Autres	0,14 %
D��riv��s	0,01 %



R  partition g  ographique (31/08/2024)

Pays	Pourcentage
Pays-Bas	65,58 %
Irlande	18,39 %
Luxembourg	10,41 %
France	-0,01 %

