

Prix	+/-	Date	Sur 1 an
162,98 EUR	0,35	08/08/2025	147,79 163,63

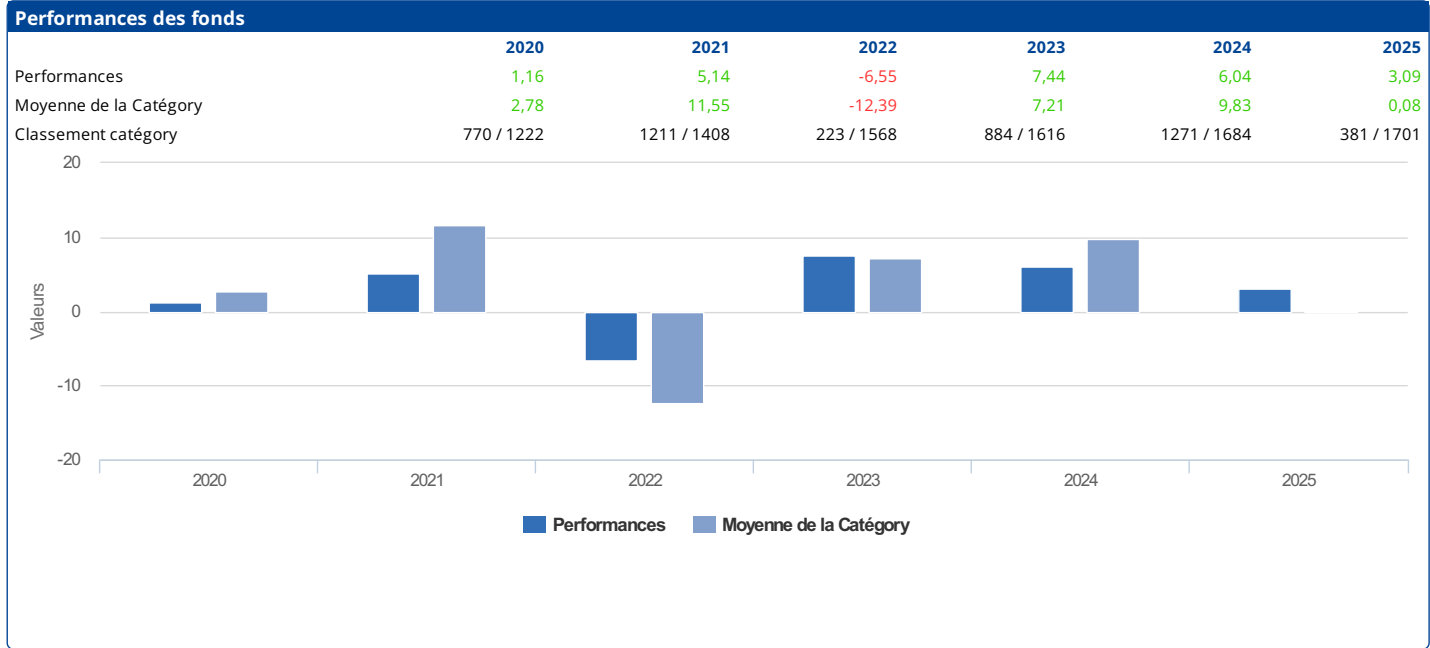
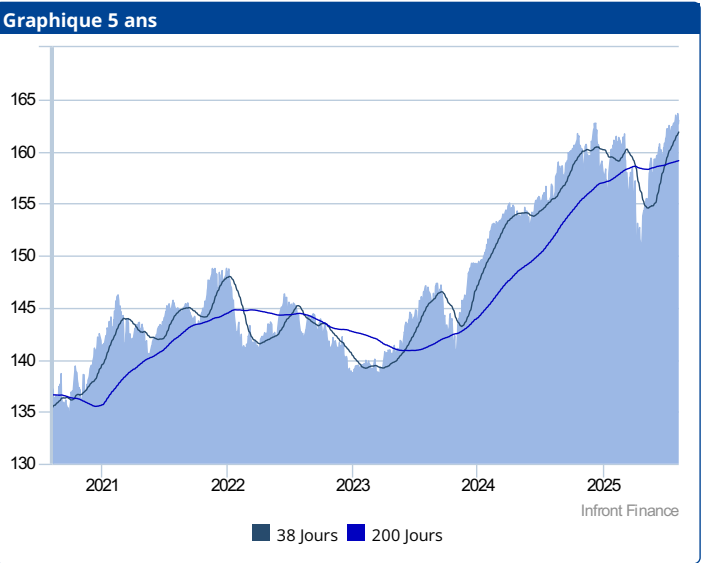
Institution d'investissement	
Gestionnaire	Ethenea Independent Investors SA
Contact	16, rue Gabriel Lippmann 5365
Ville	Munsbach
Tel/Fax	+352 276 921 10
Website	www.ethenea.com

Information Général	
ISIN	LU0431139764
Type de fonds	Capitalisation
Fréquence de cotation	quotidienne
Devise	EUR
Devise de référence	EUR
Date de constitution	15/02/2002
Manager	Arnoldo Valsangiacomo
Nature juridique	Fonds de placement de droit Luxembourgeois
UCITS	Oui
Fin année fiscale	31/12/2024
Total de l'actif net	423 305 596,07 EUR
Souscription initiale min.	0,00 EUR

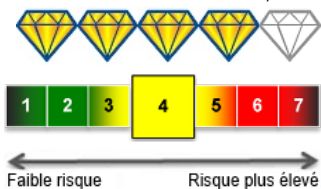
Frais	
Frais d'entrée	3,00 %
Frais de sortie	0,00 %
Frais de gestion	1,65 %
Frais courants	1,91 %

Profile

L'objectif principal d'Ethna-AKTIV consiste à réaliser une plus-value intéressante en euros, en tenant compte des critères de durabilité, stabilité de la valeur, de sécurité du capital et de liquidité de l'actif du fonds. Le fonds bénéficie d'une gestion active. Le gestionnaire du Fonds compose le portefeuille exclusivement selon les critères définis dans l'objectifs d'investissement / la politique d'investissement, composition qu'il prend ensuite soin de contrôler régulièrement et d'ajuster, le cas échéant. Le fonds n'est pas géré au moyen d'un indice comme base de référence. Le Fonds intègre à son processus de décision d'investissement non seulement des aspects financiers mais aussi des aspects environnementaux et sociaux et des principes de bonne gouvernance d'entreprise (Environnement, Social, Gouvernance - ESG) conformément à la stratégie ESG de la Société de gestion. Des informations détaillées sur les principes d'investissement responsable de la Société de gestion sont...



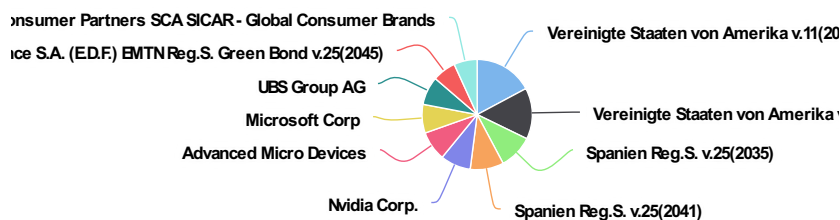
Ratios des fonds		Période	YTD	1 mois	6 mois	1 ans	3 ans	5 ans
Performance Ethna-AKTIV T			3,28 %	1,50 %	1,37 %	5,00 %	4,40 %	3,81 %
Volatilité Ethna-AKTIV T						5,77 %	5,16 %	5,02 %



Prix	+/-	Date	Sur 1 an
162,98 EUR	0,35	08/08/2025	<div><div></div></div> 147,79163,63

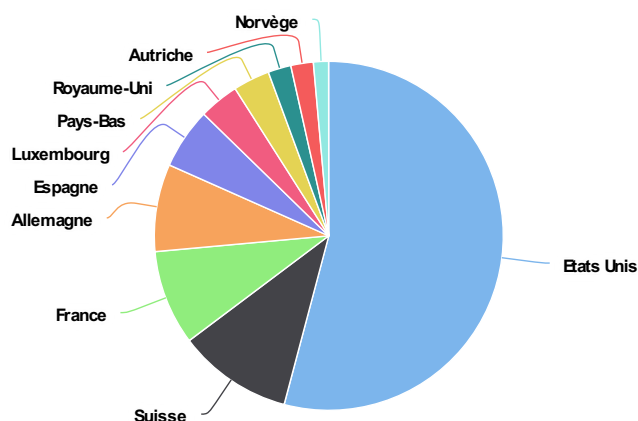
Participations (30/06/2025)

<u>Participation</u>	<u>Pourcentage</u>
Vereinigete Staaten von Amerika v.11(2041)	4,35 %
Vereinigete Staaten von Amerika v.25(2035)	3,79 %
Spanien Reg.S. v.25(2035)	2,53 %
Spanien Reg.S. v.25(2041)	2,48 %
Nvidia Corp.	2,25 %
Advanced Micro Devices	2,19 %
Microsoft Corp	2,12 %
UBS Group AG	2,10 %
Electricité de France S.A. (E.D.F.)	1,74 %
EMTN Reg.S. Green Bond v.25(2045)	
JAB Consumer Partners SCA SICAR - Global Consumer Brands	1,72 %



Répartition géographique (30/06/2025)

<u>Pays</u>	<u>Pourcentage</u>
Etats Unis	48,02 %
Suisse	9,43 %
France	7,80 %
Allemagne	7,18 %
Espagne	5,01 %
Luxembourg	3,26 %
Pays-Bas	3,01 %
Royaume-Uni	1,90 %
Autriche	1,84 %
Norvège	1,25 %



Répartition par devise (30/06/2025)

<u>Devise</u>	<u>Pourcentage</u>
USD	48,60 %
EUR	41,39 %
CHF	2,10 %
GBP	0,90 %

