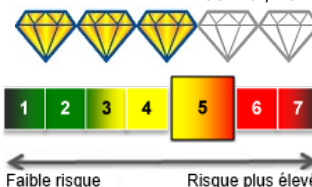


Triodos Global Equities Impact Fund R

Ce fonds est géré par Triodos Investment Management B.V.

EFC Classification Actions Mondial

06 mai, 2024



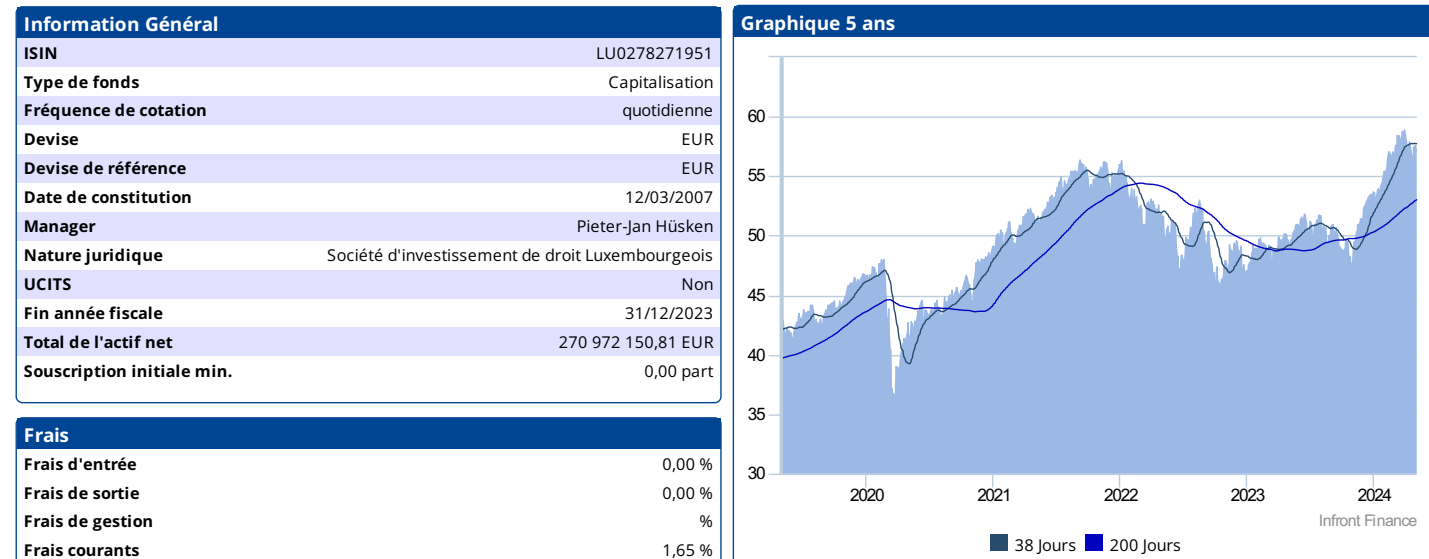
Prix	+/-	Date	Sur 1 an
57,24 EUR	0,11	02/05/2024	47,14 58,89

Institution d'investissement	
Gestionnaire	Triodos Investment Management B.V.
Contact	Hoofdstraat 10 3972 LA
Ville	Driebergen-Rijsenburg
Tel/Fax	+ 31 (0) 30-69 694 2400
Website	www.triodos.nl

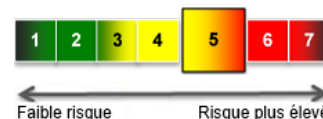
Information Général	
ISIN	LU0278271951
Type de fonds	Capitalisation
Fréquence de cotation	quotidienne
Devise	EUR
Devise de référence	EUR
Date de constitution	12/03/2007
Manager	Pieter-Jan Hüskens
Nature juridique	Société d'investissement de droit Luxembourgeois
UCITS	Non
Fin année fiscale	31/12/2023
Total de l'actif net	270 972 150,81 EUR
Souscription initiale min.	0,00 part

Frais	
Frais d'entrée	0,00 %
Frais de sortie	0,00 %
Frais de gestion	%
Frais courants	1,65 %

Profile
Triodos Sustainable Equity Fund investit mondialement dans des actions d'entreprises cotées sur les marchés internationaux. Au moins 67% de l'actif net du fonds est investi dans des actions de sociétés à forte capitalisation, et jusqu'à 33% de l'actif net est investi dans des actions de sociétés à faible et moyenne capitalisation. Les entreprises sont sélectionnées suivant une évaluation exhaustive et intégrée de leurs performances financières, sociales et environnementales.



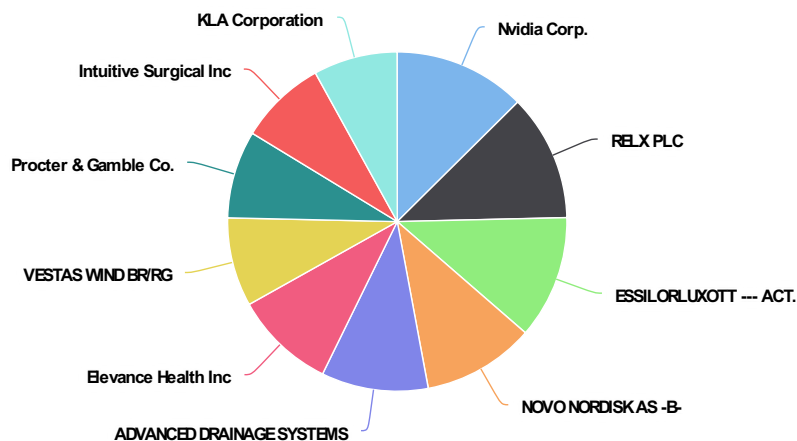
Ratios des fonds		Période	YTD	1 mois	6 mois	1 ans	3 ans	5 ans
Performance Triodos Global Equities Impact Fund R			6,41 %	-2,99 %	18,85 %	15,07 %	3,83 %	5,82 %
Volatilité Triodos Global Equities Impact Fund R						11,42 %	13,27 %	13,49 %



Prix	+/-	Date	Sur 1 an
57,24 EUR	0,11	02/05/2024	

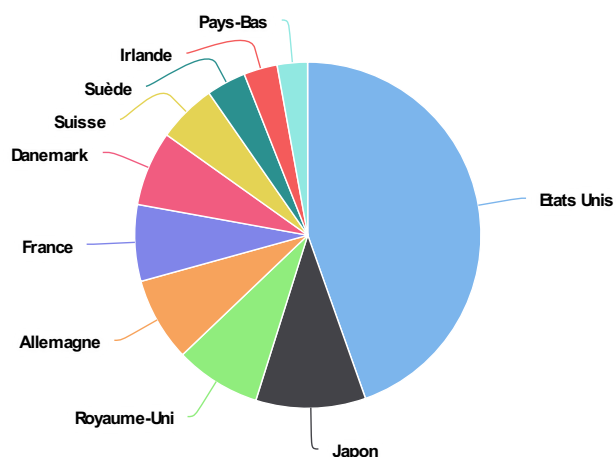
Participations (28/03/2024)

<u>Participation</u>	<u>Pourcentage</u>
Nvidia Corp.	4,15 %
RELX PLC	3,98 %
ESSILORLUXOTT --- ACT.	3,88 %
NOVO NORDISK AS -B-	3,53 %
ADVANCED DRAINAGE SYSTEMS	3,36 %
Elevance Health Inc	3,18 %
VESTAS WIND BR/RG	2,80 %
Procter & Gamble Co.	2,76 %
Intuitive Surgical Inc	2,73 %
KLA Corporation	2,64 %



Répartition géographique (28/03/2024)

<u>Pays</u>	<u>Pourcentage</u>
Etats Unis	40,42 %
Japon	9,31 %
Royaume-Uni	7,27 %
Allemagne	7,11 %
France	6,47 %
Danemark	6,33 %
Suisse	4,98 %
Suède	3,35 %
Irlande	2,84 %
Pays-Bas	2,58 %



Répartition par devise (28/03/2024)

<u>Devise</u>	<u>Pourcentage</u>
USD	45,61 %
EUR	27,49 %
JPY	9,31 %
DKK	6,33 %
CHF	3,45 %
SEK	3,35 %
GBP	3,28 %

