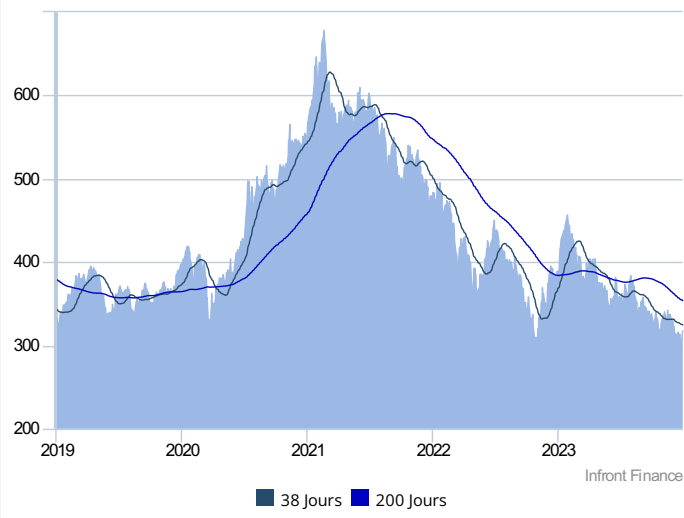




Faible risque Risque plus élevé

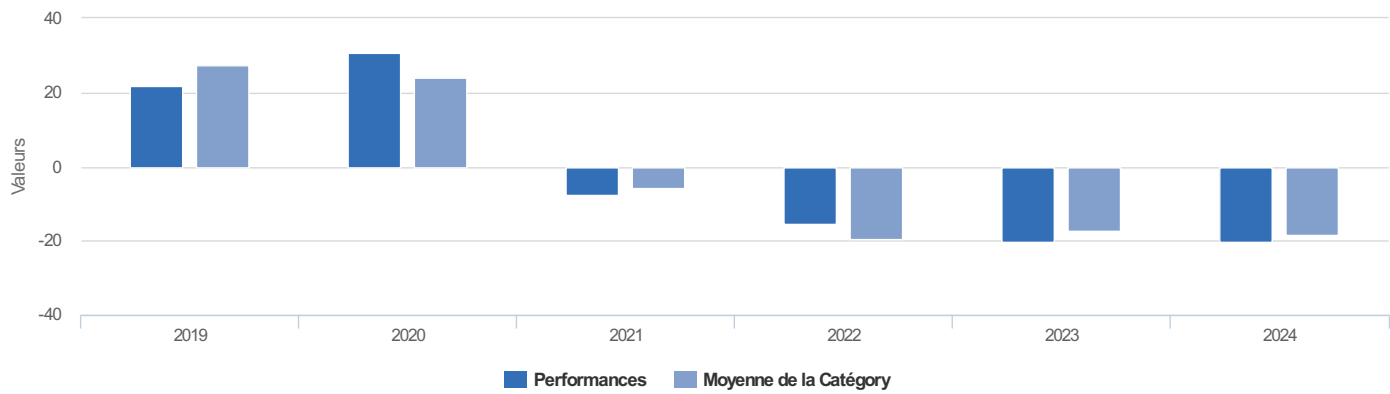
Prix	+/-	Date	Sur 1 an
317,61 EUR	2,43	29/12/2023	

Institution d'investissement		Profile
Gestionnaire	Schroder Investment Management (Europe) S.A	Le fonds investit au moins les deux tiers de son actif dans des titres de sociétés chinoises. The fund may invest directly in China B-Shares and China H-Shares and may invest less than 30 % of its assets in China A-Shares through Shanghai/Shenzhen-Hong Kong Stock Connect. Le fonds peut utiliser des instruments dérivés dans le but de réduire les risques ou de gérer le fonds de manière plus efficace. Le fonds peut également détenir des liquidités.
Contact	5, rue Höhenhof 1736	
Ville	Senningerberg	
Tel/Fax	+352 341 342 202	
Website	www.schroders.lu	

Information Général		Graphique 5 ans
ISIN	LU0244354667	
Type de fonds	Capitalisation	
Fréquence de cotation	quotidienne	
Devise	USD	
Devise de référence	USD	
Date de constitution	17/02/2006	
Manager	Louisa Lo	
Nature juridique	Société d'investissement de droit Luxembourgeois	
UCITS	Oui	
Fin année fiscale	31/12/2023	
Total de l'actif net	408 971 996,00 USD	
Souscription initiale min.	1 000,00 EUR	

Frais	
Frais d'entrée	5,00 %
Frais de sortie	0,00 %
Frais de gestion	1,50 %
Frais courants	1,85 %

Performances des fonds	2019	2020	2021	2022	2023	2024
Performances	21,75	30,85	-7,54	-15,60	-20,27	-20,27
Moyenne de la Catégorie	27,20	24,02	-5,74	-19,47	-17,38	-18,35
Classement catégorie	321 / 489	172 / 601	370 / 760	209 / 928	618 / 951	570 / 953



Ratios des fonds	Période	YTD	1 mois	6 mois	1 ans	3 ans	5 ans
Performance Schroder International Selection Fund - China Opportunities A		-17,40 %	-3,55 %	-10,61 %	-17,40 %	-17,56 %	-0,88 %
Volatilité Schroder International Selection Fund - China Opportunities A					22,05 %	23,48 %	22,12 %

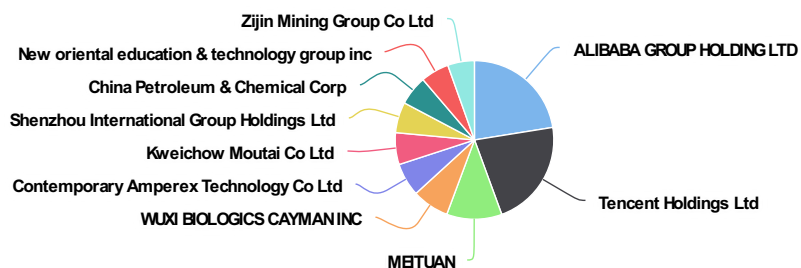


Faible risque Risque plus élevé

Prix	+/-	Date	Sur 1 an
317,61 EUR	2,43	29/12/2023	307,02 456,65

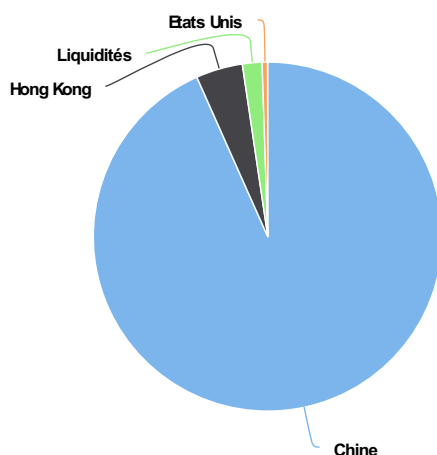
Participations (31/10/2023)

Participation	Pourcentage
ALIBABA GROUP HOLDING LTD	9,65 %
Tencent Holdings Ltd	9,43 %
MEITUAN	4,84 %
WUXI BIOLOGICS CAYMAN INC	3,24 %
Contemporary Amperex Technology Co Ltd	2,90 %
Kweichow Moutai Co Ltd	2,79 %
Shenzhou International Group Holdings Ltd	2,69 %
China Petroleum & Chemical Corp	2,58 %
New oriental education & technology group inc	2,49 %
Zijin Mining Group Co Ltd	2,34 %



Répartition géographique (31/10/2023)

Pays	Pourcentage
Chine	93,35 %
Hong Kong	4,33 %
Liquidités	1,82 %
Etats Unis	0,51 %



Repartition par secteur (31/10/2023)

Secteur	Pourcentage
Consumer Discretionary	33,83 %
Les services de communication	11,68 %
Soins de santé	11,67 %
Sociétés industrielles	8,61 %
Technologie de l'information	7,90 %
Entreprises financières	7,07 %
Biens de consommation non-durables	6,31 %
Matériaux	4,77 %
Energie	3,66 %
Liquidités	1,82 %

