



Sparkasse
KölnBonn

SK Top Invest Deka
SK CorporateBond Invest Deka
SK SelectedBond Invest Deka

Je ein richtlinienkonformes Sondervermögen deutschen Rechts (OGAW).



..Deka
Investments

Halbjahresbericht
zum 31. März 2015

Sparkassen-Finanzgruppe

Bericht der Geschäftsführung

April 2015

Sehr geehrte Anlegerinnen, sehr geehrte Anleger,

der vorliegende Halbjahresbericht informiert Sie umfassend über die Entwicklung Ihrer Fonds SK Top Invest Deko, SK CorporateBond Invest Deko und SK SelectedBond Invest Deko für den Zeitraum vom 1. Oktober 2014 bis zum 31. März 2015.

In den vergangenen sechs Monaten wiesen die Kapitalmärkte eine große Dynamik auf. Während die geldpolitischen Impulse der Notenbanken bislang sinkenden Renditen und steigenden Aktienmärkten Vor-schub leisteten, sorgten andererseits die zahlreichen geopolitischen Konflikte (z. B. Ukraine-Konflikt) temporär für erheblichen Abwärtsdruck. Angesichts der robusten US-Wirtschaftserholung ließ die Federal Reserve (Fed) im Oktober wie geplant das Anleiheankaufprogramm auslaufen, während die Europäische Zentralbank (EZB) vor dem Hintergrund negativer Teuerungsdaten sowie durchwachsender Wirtschaftsdaten im März ein erweitertes Programm zum Ankauf von Vermögenswerten im Volumen von monatlich 60 Milliarden Euro startete.

An den Rentenmärkten gaben die Renditen im Betrachtungszeitraum weiter kräftig nach. Die Differenz zwischen europäischen und US-amerikanischen Anleiherenditen hat sich im Stichtagsvergleich erneut vergrößert. Zum Ende des Berichtszeitraums rentierten 10-jährige Bundesanleihen nur noch mit knapp 0,2 Prozent. In den USA lag die Rendite 10-jähriger US-Treasuries zuletzt bei 1,7 Prozent.

Die Aktienmärkte verbuchten nach Ende der scharfen Korrekturbewegung Mitte Oktober 2014 fast sämtlich deutliche Kurssteigerungen. Während in den USA Kursgewinne im einstelligen Prozentbereich zu Buche schlugen, verbuchten Europa und der japanische Markt noch signifikant höhere Aufschläge. Das Niedrigzinsumfeld in Kombination mit hoher Liquidität und einem schwachen Euro beförderte den DAX Mitte März erstmals über die Marke von 12.000 Indexpunkten.

In diesem Marktumfeld verzeichneten die Fonds SK Top Invest Deko und SK SelectedBond Invest Deko im Berichtszeitraum eine Wertentwicklung von jeweils plus 6,5 Prozent, der Fonds SK CorporateBond Invest Deko wies ein Plus von 4,3 Prozent auf. Gerne nehmen wir die Gelegenheit zum Anlass, um Ihnen für das uns entgegengebrachte Vertrauen zu danken.

Ferner möchten wir Sie darauf hinweisen, dass Änderungen der Vertragsbedingungen des Sondervermögens sowie sonstige wichtige Informationen an die Anteilinhaber im Internet unter www.deka.de bekannt gemacht werden. Darüber hinaus finden Sie dort ein weitergehendes Informations-Angebot rund um das Thema "Investmentfonds" sowie monatlich aktuelle Zahlen und Fakten zu Ihren Fonds.

Mit freundlichen Grüßen

Deka Investment GmbH
Die Geschäftsführung



Victor Moftakhar
(Vorsitzender)



Andreas Lau



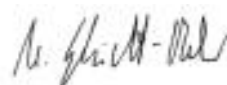
Frank Hagenstein



Dr. Ulrich Neugebauer



Thomas Ketter



Dr. Udo Schmidt-Mohr

Inhalt

Anlagepolitik	
SK Top Invest Deka	5
SK CorporateBond Invest Deka	6
SK SelectedBond Invest Deka	7
Vermögensübersicht zum 31. März 2015	
SK Top Invest Deka	8
Vermögensaufstellung zum 31. März 2015	
SK Top Invest Deka	9
Anhang	
SK Top Invest Deka	12
Vermögensübersicht zum 31. März 2015	
SK CorporateBond Invest Deka	13
Vermögensaufstellung zum 31. März 2015	
SK CorporateBond Invest Deka	14
Anhang	
SK CorporateBond Invest Deka	21
Vermögensübersicht zum 31. März 2015	
SK SelectedBond Invest Deka	22
Vermögensaufstellung zum 31. März 2015	
SK SelectedBond Invest Deka	23
Anhang	
SK SelectedBond Invest Deka	28
Ihre Partner in der Sparkassen-Finanzgruppe	29

Der Erwerb von Anteilen darf nur auf der Grundlage des aktuellen Verkaufsprospektes, dem der letzte Jahresbericht und gegebenenfalls der letzte Halbjahresbericht beigelegt sind, erfolgen.

SK Top Invest Deka Anlagepolitik

Das Anlageziel des Fonds SK Top Invest Deka besteht in der Erzielung eines mittel- bis langfristigen Kapitalzuwachses insbesondere durch die Erwirtschaftung laufender Erträge und durch eine positive Entwicklung der Kurse der im Sondervermögen enthaltenen Vermögenswerte. Das Fondsmanagement verfolgt die Strategie, je nach Marktlage innerhalb des Euro-Währungsgebiets in verzinsliche Wertpapiere (in der Regel Staatsanleihen mit guter Schuldnerqualität) sowie in nachrangige Bankschuldverschreibungen (dauerhafte Beimischung) und Aktien zu investieren. Sollte zu einem Zeitpunkt keine der Investitionsmöglichkeiten den Erwartungen des Fondsmanagements entsprechen, kann zur Stabilisierung des Fonds komplett in kurzfristige, liquide Geldanlagen angelegt werden.

SK Top Invest Deka war zuletzt mit 71,7 Prozent des Fondsvolumens im Rentensegment investiert. Auf Wertpapierebene lag ein Schwerpunkt der Engagements auf Staatsanleihen der Euro-Peripherie (Spanien, Italien), die eine attraktive Rendite boten. Die Positionen in Pfandbriefen sowie in staatlich garantierten Anleihen wurden zugunsten von Staatsanleihen der Euro-Peripherie verringert.

Der Aktienanteil des Fonds belief sich zuletzt auf 27,0 Prozent des Fondsvermögens. Zu den favorisierten Branchen zählten zuletzt insbesondere Technologie, Tourismus & Freizeit sowie Konsumgüter, während Aktien aus den Bereichen Automobile, Versicherungen sowie Chemie verhältnismäßig geringe Berücksichtigung fanden.

Positiv auf die Wertentwicklung wirkte sich die verhältnismäßig hohe Gewichtung des Aktiensegments aus. Auf der Rentenseite profitierte der Fonds in einem Umfeld sinkender Renditen von einer langen Kapitalbindungsdauer (Duration) sowie von der hohen Gewichtung von Staatsanleihen der Euro-Peripherie. Nachteilige Effekte resultierten hingegen aus einer temporären Absicherung des Aktiensegments sowie der defensiven Positionierung im Automobilsektor.

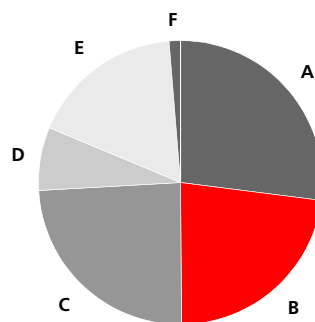
Der SK Top Invest Deka erzielte im Berichtszeitraum einen Wertzuwachs von 6,5 Prozent. Der Anteilpreis lag per 31. März 2015 bei 60,38 Euro.

Wichtige Kennzahlen SK Top Invest Deka

Performance*	6 Monate	1 Jahr	3 Jahre
	6,5%	11,0%	10,4%
ISIN	DE0009786111		

* p.a. / Berechnung nach BVI-Methode, die bisherige Wertentwicklung ist kein verlässlicher Indikator für die künftige Wertentwicklung.

Fondsstruktur SK Top Invest Deka



A	Aktien	27,0%
B	Anleihen bis 3 Jahre	22,9%
C	Anleihen 3 bis 5 Jahre	24,2%
D	Anleihen 5 bis 6 Jahre	7,2%
E	Anleihen über 7 Jahre	17,4%
F	Barreserve, Sonstiges	1,3%

SK CorporateBond Invest Deka

Anlagepolitik

Das Anlageziel des SK CorporateBond Invest Deka ist mittel- bis langfristiger Kapitalzuwachs durch die Vereinnahmung laufender Zinserträge sowie durch eine positive Entwicklung der Kurse der im Sondervermögen enthaltenen Vermögenswerte. Das Fondsmanagement verfolgt die Strategie, überwiegend in verzinsliche Wertpapiere von Unternehmen mit guter bis sehr guter Schuldnerqualität (Investment Grade) zu investieren. Darüber hinaus ist auch der Erwerb von verzinslichen Wertpapieren öffentlicher Emittenten (u.a. Staatsanleihen, Kommunalanleihen) und Pfandbriefen mit geringem Schuldnerisiko möglich. Emittenten aus der Finanzbranche (Banken, Versicherungen, Finanzdienstleister) können fallweise beigemischt werden. Ferner kann der Fonds Geschäfte in von einem Basiswert abgeleiteten Finanzinstrumente (Derivate) tätigen. Der Einsatz von Kreditderivaten ist jedoch nicht erlaubt.

Der Fonds bewegte sich im Berichtszeitraum in einem freundlichen Marktumfeld, die Risikoprämien (Spreads) für Unternehmensanleihen gegenüber vergleichbaren Bundesanleihen gingen per saldo zurück. Zudem gaben die Markttrenditen vor dem Hintergrund einer weiterhin expansiven Geldpolitik der Notenbanken erneut nach, sodass die Anleihekurse zulegten.

In Erwartung des für März 2015 angekündigten Anleiheankaufprogramms der Europäischen Zentralbank erhöhte das Fondsmanagement im Berichtszeitraum das Engagement in Staatsanleihen spürbar. Erst zum Ende des Berichtshalbjahres erfolgten Gewinnmitnahmen, sodass die Quote im Stichtagsvergleich nahezu unverändert blieb.

Den Investitionsschwerpunkt bildeten Unternehmensanleihen, deren Anteil im Stichtagsvergleich ebenfalls nahezu konstant blieb. Auf Branchenebene wurden Titel aus dem Energiesektor aufgrund des sinkenden Ölpreinsniveaus gemieden. Hinsichtlich der Schuldnerqualität konzentrierten sich die Investitionen auf Unternehmensanleihen mit „BBB“-Rating (Standard & Poor's).

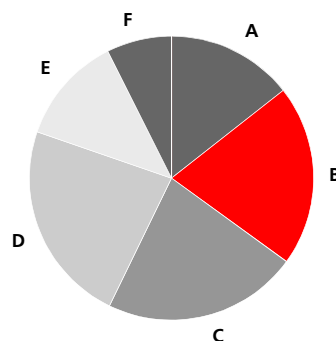
Unter regionalen Aspekten erschienen vor allem Anleihen aus Ländern der Euro-Peripherie (Italien,

Wichtige Kennzahlen SK CorporateBond Invest Deka

Performance*	6 Monate	1 Jahr	3 Jahre
	4,3%	9,1%	6,6%
ISIN	DE0005152789		

* p.a. / Berechnung nach BVI-Methode, die bisherige Wertentwicklung ist kein verlässlicher Indikator für die künftige Wertentwicklung.

Fondsstruktur SK CorporateBond Invest Deka



A	Anleihen bis 3 Jahre	14,4%
B	Anleihen 3 bis 5 Jahre	20,6%
C	Anleihen 5 bis 7 Jahre	22,2%
D	Anleihen 7 bis 10 Jahre	23,1%
E	Anleihen über 10 Jahre	12,3%
F	Barreserve, Sonstiges	7,4%

Irland) attraktiv. Gemessen an ihrer Marktbedeutung fanden auf der anderen Seite Titel der Euro-Kernländer wie Frankreich verhältnismäßig geringe Berücksichtigung.

Der Fonds nahm im Berichtszeitraum selektiv an attraktiv gepreisten Neuemissionen teil. Positiv auf die Wertentwicklung wirkte sich die Fokussierung auf höher rentierliche Titel sowie Papiere der Euro-land-Peripherie aus. Auch die Teilnahme an Neuemissionen kam der Fondsperformance zugute.

Der Fonds SK CorporateBond Invest Deka verbuchte im Berichtszeitraum eine erfreuliche Wertsteigerung um 4,3 Prozent. Per 31. März 2015 belief sich der Anteilpreis auf 59,53 Euro.

SK SelectedBond Invest Deka

Anlagepolitik

Das Anlageziel des Fonds SK SelectedBond Invest Deka ist ein mittel- bis langfristiger Kapitalzuwachs durch die Vereinnahmung laufender Zinserträge sowie durch eine positive Entwicklung der Kurse der im Sondervermögen enthaltenen Vermögenswerte. Das Fondsmanagement verfolgt die Strategie, überwiegend in Staatsanleihen, staatsnahe Anleihen, Finanzinstitutionen, Unternehmensanleihen, Hochzinsanleihen und Anleihen, die von Schwellenländern ausgestellt werden, zu investieren. Darüber hinaus können in geringem Umfang so genannte Wandel- und Optionsanleihen sowie Genussscheine beigemischt werden. Investments (inkl. Investmentfonds) mit geringer Schuldnerqualität, das heißt mit Rating unterhalb von „BBB“ (Standard & Poor's) sollen 30 Prozent des Fondsvermögens nicht übersteigen. Weiterhin können Geschäfte in von einem Basiswert abgeleiteten Finanzinstrumenten (Derivate) getätigt werden.

In der Berichtsperiode verlängerte das Fondsmanagement die durchschnittliche Kapitalbindungsdauer (Duration) der Anlagen im Portfolio, um von den Renditerückgängen an den Kreditmärkten verstärkt zu profitieren. Zur Steuerung der Zinssensitivität kamen hierbei verschiedene Derivate (Zinsterminkontrakte) zum Einsatz. Im Bereich Unternehmensanleihen partizipierte der Fonds an mehreren Neuemissionen. In begrenztem Umfang blieben Anlagen in US-Dollar ungesichert. Dieses Währungsrisiko wurde taktisch gesteuert, um von der Aufwertung des US-Dollar und dem Zinsaufschlag von in US-Dollar denominierten Titeln zu profitieren.

Vorteilhaft auf die Wertentwicklung wirkten sich die Niedrigzinspolitik der EZB und anderer führender Notenbanken aus sowie die niedrige Inflation, begünstigt durch den drastischen Ölpreisrückgang. Anleger fragten vor diesem Hintergrund weiterhin verstärkt risikoreichere Anlagen nach. Zudem profitierten osteuropäische Währungen und lokale Rentenmärkte von der expansiven EZB-Politik. Nachteilig wirkten sich hingegen die temporäre Korrektur in den Schwellenländern sowie die Veräußerung von Titeln in weniger liquiden Marktphasen aus.

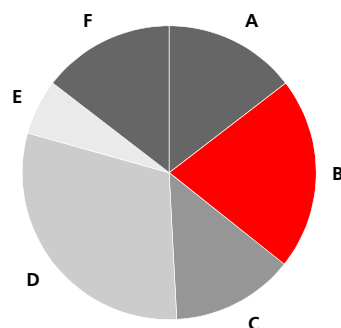
Der SK SelectedBond Invest Deka erzielte im Berichtszeitraum einen Wertzuwachs um 6,5 Prozent. Der Anteilpreis lag per 31. März 2015 bei 57,64 Euro.

Wichtige Kennzahlen SK SelectedBond Invest Deka

Performance*	6 Monate	1 Jahr	3 Jahre
	6,5%	12,3%	9,1%
ISIN	DE000DK0AYE4		

* p.a. / Berechnung nach BVI-Methode, die bisherige Wertentwicklung ist kein verlässlicher Indikator für die künftige Wertentwicklung.

Fondsstruktur SK SelectedBond Invest Deka



A	Anleihen bis 3 Jahre	15,0%
B	Anleihen 3 bis 5 Jahre	21,8%
C	Anleihen 5 bis 7 Jahre	13,9%
D	Anleihen 7 bis 10 Jahre	31,1%
E	Anleihen 10 bis 15 Jahre	6,3%
F	Anleihen über 15 Jahre	15,0%
	Wertpapiervermögen	103,1%
	Saldo aus Liquidität und Derivaten	-3,1%

SK Top Invest Deka

Vermögensübersicht zum 31. März 2015

Gliederung nach Anlageart - Land	Kurswert in EUR	% des Fonds- vermögens *)
I. Vermögensgegenstände		
1. Aktien	9.084.279,04	27,00
Belgien	285.125,00	0,85
Deutschland	3.269.542,22	9,71
Finnland	86.040,00	0,26
Frankreich	2.894.950,50	8,60
Irland	54.120,00	0,16
Italien	642.253,00	1,90
Niederlande	691.102,60	2,05
Spanien	1.161.145,72	3,47
2. Anleihen	24.122.136,50	71,70
Belgien	1.200.150,00	3,57
Deutschland	1.147.875,00	3,41
Frankreich	3.385.760,00	10,06
Irland	5.317.194,00	15,80
Italien	7.055.044,00	20,97
Niederlande	1.156.840,00	3,44
Spanien	4.859.273,50	14,45
3. Sonstige Wertpapiere	6.149,00	0,02
Spanien	6.149,00	0,02
4. Bankguthaben, Geldmarktpapiere und Geldmarktfonds	81.158,05	0,24
5. Sonstige Vermögensgegenstände	364.566,74	1,08
II. Verbindlichkeiten	-13.213,20	-0,04
III. Fondsvermögen	33.645.076,13	100,00

Gliederung nach Anlageart - Währung	Kurswert in EUR	% des Fonds- vermögens *)
I. Vermögensgegenstände		
1. Aktien	9.084.279,04	27,00
EUR	9.084.279,04	27,00
2. Anleihen	24.122.136,50	71,70
EUR	24.122.136,50	71,70
3. Sonstige Wertpapiere	6.149,00	0,02
EUR	6.149,00	0,02
4. Bankguthaben, Geldmarktpapiere und Geldmarktfonds	81.158,05	0,24
5. Sonstige Vermögensgegenstände	364.566,74	1,08
II. Verbindlichkeiten	-13.213,20	-0,04
III. Fondsvermögen	33.645.076,13	100,00

*) Rundungsbedingte Differenzen bei den Prozent-Anteilen sind möglich.

SK Top Invest Deka

Vermögensaufstellung zum 31. März 2015

ISIN	Gattungsbezeichnung	Stück bzw. Anteile bzw. Whg.	Bestand 31.03.2015	Käufe/ Zugänge im Berichtszeitraum	Verkäufe/ Abgänge	Kurs	Kurswert in EUR	% des Fondsver- mögens*)
Börsengehandelte Wertpapiere							28.387.542,04	84,38
Aktien							9.084.279,04	27,00
EUR							9.084.279,04	27,00
FR0000120073	Air Liquide-SA Ét.Expl.P.G.Cl. Actions Port.	STK	1.210	0	0	EUR 121,650	147.196,50	0,44
NL0000235190	Airbus Group N.V. Aandelen op naam	STK	2.000	0	0	EUR 60,770	121.540,00	0,36
DE0008404005	Allianz SE vink.Namens-Aktien	STK	1.000	1.000	1.500	EUR 162,550	162.550,00	0,48
BE0003793107	Anheuser-Busch InBev N.V./S.A. Actions au Port.	STK	2.500	0	0	EUR 114,050	285.125,00	0,85
NL0010273215	ASML Holding N.V. Aandelen op naam	STK	1.200	0	0	EUR 95,110	114.132,00	0,34
IT0000062072	Assicurazioni Generali S.p.A. Azioni nom.	STK	4.200	0	0	EUR 18,440	77.448,00	0,23
FR0000120628	AXA S.A. Actions au Porteur	STK	6.500	6.500	6.600	EUR 23,725	154.212,50	0,46
ES0113211835	Banco Bilbao Vizcaya Argent. Acciones Nom.	STK	31.153	565,90	0,90	EUR 9,375	292.059,38	0,87
ES0113900J37	Banco Santander S.A. Acciones Nom.	STK	38.997	1.677	0	EUR 6,957	271.302,13	0,81
DE000BASF111	BASF SE Namens-Aktien	STK	2.900	0	0	EUR 93,850	272.165,00	0,81
DE000BAY0017	Bayer AG Namens-Aktien	STK	2.700	0	0	EUR 142,150	383.805,00	1,14
DE0005190003	Bayerische Motoren Werke AG Stammaktien	STK	1.000	0	0	EUR 115,900	115.900,00	0,34
DE0005158703	Bechtle AG Inhaber-Aktien	STK	2.000	0	0	EUR 67,570	135.140,00	0,40
FR0000131104	BNP Paribas S.A. Actions Port.	STK	4.000	0	0	EUR 56,870	227.480,00	0,68
FR0000120172	Carrefour S.A. Actions Port.	STK	1.900	0	0	EUR 31,400	59.660,00	0,18
FR0000125007	Compagnie de Saint-Gobain S.A. Actions au Porteur	STK	1.500	0	0	EUR 41,305	61.957,50	0,18
DE0005437305	CompuGroup Medical AG Inhaber-Aktien	STK	6.000	0	0	EUR 27,425	164.550,00	0,49
IE0001827041	CRH PLC Reg.Shares	STK	2.200	0	0	EUR 24,600	54.120,00	0,16
DE0007100000	Daimler AG Namens-Aktien	STK	3.100	0	0	EUR 89,080	276.148,00	0,82
FR0000120644	Danone S.A. Actions Port.(C.R)	STK	2.000	0	0	EUR 62,930	125.860,00	0,37
DE0005140008	Deutsche Bank AG Namens-Aktien	STK	5.111	0	0	EUR 32,020	163.654,22	0,49
DE0008232125	Deutsche Lufthansa AG vink.Namen-Aktien	STK	6.000	0	0	EUR 13,075	78.450,00	0,23
DE0005552004	Deutsche Post AG Namens-Aktien	STK	3.000	0	0	EUR 29,300	87.900,00	0,26
DE000557508	Deutsche Telekom AG Namens-Aktien	STK	20.000	0	0	EUR 17,105	342.100,00	1,02
DE000ENAG999	E.ON SE Namens-Aktien	STK	7.000	0	0	EUR 13,970	97.790,00	0,29
IT0003128367	ENEL S.p.A. Azioni nom.	STK	20.000	0	0	EUR 4,214	84.280,00	0,25
IT0003132476	ENI S.p.A. Azioni nom.	STK	9.000	0	0	EUR 16,070	144.630,00	0,43
FR0000121667	Essilor Intl -Cie Génle Opt.SA Actions Port.	STK	1.000	0	0	EUR 108,400	108.400,00	0,32
ES0116870314	Gas Natural SDG S.A. Acciones Port.	STK	4.000	0	0	EUR 21,040	84.160,00	0,25
FR0010208488	GdF Suez S.A. Actions Port.	STK	5.000	0	0	EUR 18,580	92.900,00	0,28
FR0000121881	Havas S.A. Actions Port.	STK	16.000	0	0	EUR 7,030	112.480,00	0,33
DE0006048432	Henkel AG & Co. KGaA Inhaber-Vorzugsaktien	STK	2.000	0	0	EUR 110,950	221.900,00	0,66
FR0000052292	Hermes International S.A. Actions au Porteur	STK	500	500,78	0,78	EUR 328,750	164.375,00	0,49
ES0144580Y14	Iberdrola S.A. Acciones Port.	STK	16.086	349	0	EUR 6,007	96.628,60	0,29
ES0148396007	Industria de Diseño Textil SA Acciones Port.	STK	5.000	0	0	EUR 30,075	150.375,00	0,45
NL0000303600	ING Groep N.V. Cert.van Aandelen	STK	13.000	0	0	EUR 13,640	177.320,00	0,53
IT0000072618	Intesa Sanpaolo S.p.A. Azioni nom.	STK	45.000	0	0	EUR 3,174	142.830,00	0,42
NL0000009538	Koninklijke Philips N.V. Aandelen aan toonder	STK	3.103	0	0	EUR 26,365	81.810,60	0,24
FR0000120321	L'Oréal S.A. Actions Port.	STK	700	0	0	EUR 173,050	121.135,00	0,36
FR0000121014	LVMH Moët Henn. L. Vuitton SE Action Port.(C.R.)	STK	1.000	0	0	EUR 164,350	164.350,00	0,49
DE0008430026	Münchener Rückvers.-Ges. AG vink.Namens-Aktien	STK	600	0	0	EUR 201,400	120.840,00	0,36
FI0009000681	Nokia Corp. Reg.Shares	STK	12.000	12.000	0	EUR 7,170	86.040,00	0,26
FR0000133308	Orange S.A. Actions Port.	STK	6.000	0	0	EUR 15,175	91.050,00	0,27
ES0173516115	Repsol S.A. Acciones Port.	STK	5.147	147	0	EUR 17,380	89.454,86	0,27
DE0007037129	RWE AG Inhaber-Stammaktien	STK	2.000	0	0	EUR 23,980	47.960,00	0,14
FR0000120578	Sanofi S.A. Actions Port.	STK	4.000	0	0	EUR 92,510	370.040,00	1,10
DE0007164600	SAP SE Inhaber-Aktien	STK	3.000	0	0	EUR 67,440	202.320,00	0,60
FR0000121972	Schneider Electric SE Actions Port.	STK	2.000	0	0	EUR 73,030	146.060,00	0,43
DE0007236101	Siemens AG Namens-Aktien	STK	2.700	0	0	EUR 101,100	272.970,00	0,81
FR0000130809	Société Générale S.A. Actions Port.	STK	3.000	0	0	EUR 45,060	135.180,00	0,40
ES0178430E18	Telefónica S.A. Acciones Port.	STK	13.371	371,428	0,428	EUR 13,250	177.165,75	0,53
FR0000120271	Total S.A. Actions au Porteur	STK	7.200	0	0	EUR 46,595	335.484,00	1,00
FR0000124711	Unibail-Rodamco SII Actions Port.	STK	300	0	0	EUR 254,500	76.350,00	0,23
IT0004781412	UniCredit S.p.A. Azioni nom.	STK	30.500	0	0	EUR 6,330	193.065,00	0,57
NL0000009355	Unilever N.V. Cert.v.Aandelen	STK	5.000	0	0	EUR 39,260	196.300,00	0,58
FR0000125486	VINCI S.A. Actions Port.	STK	2.000	0	0	EUR 54,210	108.420,00	0,32
FR0000127771	Vivendi S.A. Actions Porteur	STK	4.000	0	0	EUR 23,090	92.360,00	0,27
DE0007664039	Volkswagen AG Vorzugsaktien	STK	500	0	0	EUR 246,800	123.400,00	0,37
Verzinsliche Wertpapiere							19.297.114,00	57,36
EUR							19.297.114,00	57,36
FR0010456764	5,0190% BNP Paribas S.A. FLR Notes 07(17/Und.)	EUR	1.000.000	0	0	% 105,375	1.053.750,00	3,13
BE0000332412	2,6000% Königreich Belgien Obl. Lin. S.72 14/24	EUR	1.000.000	1.000.000	0	% 120,015	1.200.150,00	3,57
NL0010733424	2,0000% Königreich Niederlande Anl. 14/24	EUR	1.000.000	1.000.000	0	% 115,684	1.156.840,00	3,44
ES00000122D7	4,0000% Königreich Spanien Bonos 10/20	EUR	1.000.000	0	0	% 116,990	1.169.900,00	3,48
ES00000124I2	2,1000% Königreich Spanien Bonos 13/17	EUR	1.900.000	900.000	0	% 104,059	1.977.121,00	5,88
FR0011619436	2,2500% Rep. Frankreich OAT 13/24	EUR	2.000.000	2.000.000	0	% 116,601	2.332.010,00	6,93
IE00B2QTFG59	4,4000% Republik Irland Treasury Bonds 08/19	EUR	800.000	300.000	0	% 118,178	945.424,00	2,81
IE00B60Z6194	5,0000% Republik Irland Treasury Bonds 10/20	EUR	1.000.000	0	0	% 125,900	1.259.000,00	3,74
IT0003493258	4,2500% Republik Italien B.T.P. 03/19	EUR	3.000.000	0	1.000.000	% 114,558	3.436.725,00	10,21
IT0003644769	4,5000% Republik Italien B.T.P. 04/20	EUR	1.000.000	1.000.000	0	% 118,666	1.186.655,00	3,53

SK Top Invest Deka

ISIN	Gattungsbezeichnung	Stück bzw. Anteile bzw. Whg.	Bestand 31.03.2015	Käufe/ Zugänge im Berichtszeitraum	Verkäufe/ Abgänge	Kurs	Kurswert in EUR	% des Fondsver- mögens*)
IT0004536949	4,2500% Republik Italien B.T.P. 09/20	EUR	1.200.000	1.200.000	0	% 117,647	1.411.764,00	4,20
IT0005023459	1,1500% Republik Italien B.T.P. 14/17	EUR	1.000.000	0	0	% 101,990	1.019.900,00	3,03
DE0001372837	3,6450% Stadt Hannover IHS 09/19	EUR	1.000.000	0	0	% 114,788	1.147.875,00	3,41
Andere Wertpapiere							6.149,00	0,02
EUR							6.149,00	0,02
ES06132119A7	Banco Bilbao Vizcaya Argent. Anrechte	STK	31.153	31.153	0	EUR 0,133	4.143,35	0,01
ES0678430994	Telefónica S.A. Anrechte	STK	13.371	13.371	0	EUR 0,150	2.005,65	0,01
An organisierten Märkten zugelassene oder in diese einbezogene Wertpapiere							4.825.022,50	14,34
Verzinsliche Wertpapiere							4.825.022,50	14,34
EUR							4.825.022,50	14,34
XS0993264331	1,8750% Bank of Irel.Mortgage Bank PLC MTN 13/17	EUR	3.000.000	0	0	% 103,759	3.112.770,00	9,25
ES0440609040	4,0000% Caixabank S.A. Cédulas Hipotec. 12/17	EUR	500.000	0	0	% 107,360	536.797,50	1,60
ES0440609248	2,6250% Caixabank S.A. Cédulas Hipotec. 14/24	EUR	1.000.000	0	0	% 117,546	1.175.455,00	3,49
Summe Wertpapiervermögen							EUR 33.212.564,54	98,72
Bankguthaben, Geldmarktpapiere und Geldmarktfonds								
Bankguthaben								
EUR-Guthaben bei der Verwahrstelle								
	Sparkasse KölnBonn	EUR	81.158,05			% 100,000	81.158,05	0,24
Summe Bankguthaben							EUR 81.158,05	0,24
Summe der Bankguthaben, Geldmarktpapiere und Geldmarktfonds							EUR 81.158,05	0,24
Sonstige Vermögensgegenstände								
	Zinsansprüche	EUR	346.844,16				346.844,16	1,03
	Dividendenansprüche	EUR	774,40				774,40	0,00
	Forderungen aus Quellensteuerrückstellung	EUR	16.948,18				16.948,18	0,05
Summe Sonstige Vermögensgegenstände							EUR 364.566,74	1,08
Sonstige Verbindlichkeiten								
	Allgemeine Fondsverwaltungsverbindlichkeiten	EUR	-13.213,20				-13.213,20	-0,04
Summe Sonstige Verbindlichkeiten							EUR -13.213,20	-0,04
Fondsvermögen							EUR 33.645.076,13	100,00
Umlaufende Anteile							STK 557.257	
Anteilwert							EUR 60,38	
Bestand der Wertpapiere am Fondsvermögen (in %)								98,72
Bestand der Derivate am Fondsvermögen (in %)								0,00

*) Rundungsbedingte Differenzen bei den Prozent-Anteilen sind möglich.

Während des Berichtszeitraumes abgeschlossene Geschäfte, soweit sie nicht mehr in der Vermögensaufstellung erscheinen:
- Käufe und Verkäufe in Wertpapieren, Investmentanteilen und Schuldscheindarlehen (Marktzuordnung zum Berichtsstichtag):

ISIN	Gattungsbezeichnung	Stück bzw. Anteile bzw. Nominal in Whg.	Käufe/ Zugänge	Verkäufe/ Abgänge
Börsengehandelte Wertpapiere				
Verzinsliche Wertpapiere				
EUR				
DE000CZ40J26	2,0000% Commerzbank AG MTH S.P3 13/23	EUR	0	1.700.000
ES00000124W3	3,8000% Königreich Spanien Bonos 14/24	EUR	0	1.000.000
IT0004644735	4,5000% Republik Italien B.T.P. 10/26	EUR	0	2.000.000
IT0005045270	2,5000% Republik Italien B.T.P. 14/24	EUR	1.000.000	1.000.000
IT0004887078	2,7500% UniCredit S.p.A. Mortg. Cov. MTN 13/20	EUR	0	2.000.000
Andere Wertpapiere				
EUR				
ES0613211988	Banco Bilbao Vizcaya Argent. Anrechte	STK	0	30.588
ES0613211996	Banco Bilbao Vizcaya Argent. Anrechte	STK	30.842	30.842
ES06139009K2	Banco Santander S.A. Anrechte	STK	37.320	37.320
ES06139009L0	Banco Santander S.A. Anrechte	STK	38.131	38.131
ES0644580997	Iberdrola S.A. Anrechte	STK	15.737	15.737
ES0673516953	Repsol S.A. Anrechte	STK	5.000	5.000
ES0678430986	Telefónica S.A. Anrechte	STK	13.000	13.000
Nichtnotierte Wertpapiere				
Andere Wertpapiere				
EUR				
FR0012353472	LVMH Moët Henn. L. Vuitton SA Anrechte	STK	1.000	1.000

SK Top Invest Deka

Gattungsbezeichnung	Stück bzw. Anteile bzw. Whg.	Volumen in 1.000
Derivate (In Opening-Transaktionen umgesetzte Optionsprämien bzw. Volumen der Optionsgeschäfte, bei Optionsscheinen Angabe der Käufe und Verkäufe.)		
Terminkontrakte		
Aktienindex-Terminkontrakte		
Verkaufte Kontrakte:	EUR	2.580
(Basiswert(e): DJES 50 Index (Price) (EUR))		

SK Top Invest Deka

Anhang

Bestand der Wertpapiere am Fondsvermögen (in %)	98,72	
Bestand der Derivate am Fondsvermögen (in %)	0,00	
Umlaufende Anteile	STK	557.257
Anteilwert	EUR	60,38

Angaben zu Bewertungsverfahren

Die Bewertung der Vermögensgegenstände erfolgt durch die Verwaltungsgesellschaft auf Grundlage der gesetzlichen Regelungen im Kapitalanlagegesetzbuch (§ 168) und der Kapitalanlage-Rechnungslegungs- und -Bewertungsverordnung (KARBV).

Aktien / aktienähnliche Genussscheine / Beteiligungen / Investmentanteile

Aktien und aktienähnliche Genussscheine werden grundsätzlich mit dem zuletzt verfügbaren Kurs ihrer Heimatbörse bewertet, sofern die Umsatzvolumina an einer anderen Börse mit gleicher Kursnotierungswährung nicht höher sind. Für Aktien, aktienähnliche Genussscheine und Unternehmensbeteiligungen, welche nicht an einer Börse oder an einem anderen organisierten Markt notiert oder gehandelt werden oder deren Börsenkurs den tatsächlichen Marktwert nicht angemessen widerspiegelt, werden die Verkehrswerte, z.B. Broker-Quotes, zugrunde gelegt, welche sich bei sorgfältiger Einschätzung nach geeigneten Bewertungsmodellen unter Berücksichtigung der aktuellen Marktgegebenheiten ergeben. Investmentanteile werden zum letzten festgestellten und erhältlichen Rücknahmepreis bewertet, sofern dieser aktuell und verlässlich ist.

Exchange-traded funds (ETFs) werden mit dem zuletzt verfügbaren Kurs bewertet.

Renten / rentenähnliche Genussscheine / Zertifikate

Verzinsliche Wertpapiere, rentenähnliche Genussscheine und Zertifikate, welche nicht an einer Börse oder an einem anderen organisierten Markt notiert oder gehandelt werden oder deren Börsenkurs den tatsächlichen Marktwert nicht angemessen widerspiegelt, werden mittels externen Modellkurse, z.B. Broker-Quotes, bewertet. In begründeten Ausnahmefällen werden interne Modellkurse verwendet, die auf einer anerkannten und geeigneten Methodik beruhen.

Bankguthaben

Der Wert von Bankguthaben, Einlagenzertifikaten und ausstehenden Forderungen, Bardividenden und Zinsansprüchen entspricht grundsätzlich dem jeweiligen nominalen Betrag.

Derivate

Die Bewertung von Futures und Optionen, die an einer Börse oder an einem anderen organisierten Markt gehandelt werden, erfolgt grundsätzlich anhand des letzten verfügbaren handelbaren Kurses. Die Bewertung von Futures und Optionen, welche nicht an einer Börse oder an einem anderen organisierten Markt notiert oder gehandelt werden oder deren Börsenkurs den tatsächlichen Marktwert nicht angemessen widerspiegelt, erfolgt anhand von Fair Values, welche mittels marktgängiger Verfahren (z.B. Black-Scholes-Merton) ermittelt werden. Die Bewertung von Swaps erfolgt anhand von Fair Values, welche mittels marktgängiger Verfahren (z.B. Discounted-Cash-Flow-Verfahren) ermittelt werden. Devisentermingeschäfte werden nach der Forward Point Methode bewertet.

Sonstiges

Der Wert aller Vermögenswerte und Verbindlichkeiten, welche nicht in der Währung des Fonds geführt werden, wird in diese Währung zu den jeweiligen Devisenkursen (i.d.R. Reuters-Fixing) umgerechnet.

SK CorporateBond Invest Deka

Vermögensübersicht zum 31. März 2015

Gliederung nach Anlageart - Land	Kurswert in EUR	% des Fonds- vermögens*)
I. Vermögensgegenstände		
1. Anleihen	41.119.518,76	92,65
Australien	1.826.025,88	4,12
Belgien	571.797,50	1,29
Britische Jungfern-Inseln	868.736,75	1,95
Chile	105.750,00	0,24
Dänemark	646.520,00	1,45
Deutschland	2.835.095,25	6,37
Finnland	309.613,50	0,70
Frankreich	5.369.434,75	12,10
Großbritannien	2.893.120,50	6,53
Hongkong	254.992,50	0,57
Indien	104.650,00	0,24
Irland	1.698.637,25	3,83
Italien	4.128.769,50	9,31
Kaiman-Inseln	158.288,25	0,36
Kasachstan	274.500,00	0,62
Luxemburg	1.850.341,63	4,18
Mexiko	488.187,50	1,10
Niederlande	5.990.864,75	13,49
Norwegen	349.367,00	0,79
Österreich	413.288,00	0,93
Portugal	698.615,00	1,57
Schweden	993.055,50	2,24
Slowakei	870.196,50	1,96
Spanien	2.827.895,00	6,36
USA	4.194.914,75	9,45
Vereinigte Arabische Emirate	396.861,50	0,90
2. Derivate	920,00	0,00
3. Bankguthaben, Geldmarktpapiere und Geldmarktfonds	2.949.265,41	6,63
4. Sonstige Vermögensgegenstände	439.455,44	0,99
II. Verbindlichkeiten	-117.733,31	-0,27
III. Fondsvermögen	44.391.426,30	100,00

Gliederung nach Anlageart - Währung	Kurswert in EUR	% des Fonds- vermögens*)
I. Vermögensgegenstände		
1. Anleihen	41.119.518,76	92,65
EUR	41.119.518,76	92,65
2. Derivate	920,00	0,00
3. Bankguthaben, Geldmarktpapiere und Geldmarktfonds	2.949.265,41	6,63
4. Sonstige Vermögensgegenstände	439.455,44	0,99
II. Verbindlichkeiten	-117.733,31	-0,27
III. Fondsvermögen	44.391.426,30	100,00

*) Rundungsbedingte Differenzen bei den Prozent-Anteilen sind möglich.

SK CorporateBond Invest Deka

Vermögensaufstellung zum 31. März 2015

ISIN	Gattungsbezeichnung	Markt	Stück bzw. Anteile bzw. Whg.	Bestand 31.03.2015	Käufe/ Zugänge im Berichtszeitraum	Verkäufe/ Abgänge	Kurs	Kurswert in EUR	% des Fondsver- mögens*)
Börsengehandelte Wertpapiere								28.558.100,88	64,35
Verzinsliche Wertpapiere								28.558.100,88	64,35
EUR								28.558.100,88	64,35
XS1195347478	1,7500% A2A S.p.A. MTN 15/25		EUR	300.000	300.000	0	% 101,588	304.764,00	0,69
XS1199439222	1,1250% Abbey Natl Treasury Serv. PLC MTN 15/25		EUR	275.000	275.000	0	% 99,281	273.022,75	0,62
ES0211845203	4,3750% Abertis Infraestructuras S.A. Obl. 05/20		EUR	100.000	0	0	% 117,586	117.586,00	0,26
FR0011274026	2,8750% ACCOR S.A. Notes 12/17		EUR	200.000	0	0	% 105,494	210.987,00	0,48
XS0970840095	3,7500% ACEA S.p.A. Notes 13(15/18)		EUR	350.000	0	0	% 110,507	386.772,75	0,87
XS0997535520	3,2500% Alliander N.V. FLR Hybr.Secs 13(18/Und.)		EUR	150.000	0	0	% 105,785	158.677,50	0,36
XS1052677207	1,7500% Anglo American Capital PLC EUR MTN 14/18		EUR	100.000	0	0	% 102,578	102.578,00	0,23
XS0903433513	2,5000% AT & T Inc. EUR Notes 13(13/23)		EUR	200.000	200.000	0	% 108,729	217.457,00	0,49
IT0004869985	3,6250% Atlantia S.p.A. Obbl. 12/18		EUR	100.000	0	0	% 111,036	111.035,50	0,25
XS0953783239	2,3750% Ausnet Services Hldgs Pty Ltd. EUR MTN 13(13/20)		EUR	350.000	0	0	% 108,021	378.071,75	0,85
FR0010737882	7,3750% Autoroutes du Sud de la France MTN 09/19		EUR	200.000	0	0	% 126,954	253.907,00	0,57
FR0010883058	4,1250% Autoroutes du Sud de la France MTN 10/20		EUR	200.000	0	0	% 117,142	234.284,00	0,53
FR0011694033	2,9500% Autoroutes du Sud de la France MTN 14(14/24)		EUR	200.000	0	0	% 115,360	230.720,00	0,52
XS1117528189	1,7500% Babcock International Grp PLC EUR MTN 14(14/22)		EUR	325.000	325.000	0	% 104,664	340.158,00	0,77
XS1079726763	0,8250% Bank of America Corp. EUR FLR MTN 14/19		EUR	250.000	0	200.000	% 101,542	253.855,00	0,57
XS0225369403	5,0000% Bayer AG FLR Sub. Anl. 05(15/105)		EUR	175.000	0	0	% 101,330	177.327,50	0,40
XS1055241373	3,5000% BBVA Sub.Capital S.A.U. FLR MTN 14(19/24)		EUR	100.000	100.000	0	% 105,781	105.781,00	0,24
XS1028954953	3,3750% Bharti Airtel Intl (NL) B.V. Notes 14(14/21) Reg.S		EUR	300.000	0	200.000	% 108,500	325.500,00	0,73
FR0010212852	4,2500% Bouygues S.A. Obl. 05/20		EUR	100.000	0	0	% 118,439	118.438,50	0,27
XS1190974011	1,5730% BP Capital Markets PLC MNT 15/27		EUR	425.000	425.000	0	% 102,045	433.691,25	0,98
XS1045553812	2,6250% Bque Fédérative du Cr. Mutuel MTN 14/24		EUR	200.000	0	200.000	% 113,403	226.805,00	0,51
PTBSSGOE0009	6,8750% BRISA-Concessao Rodoviaria, SA MTN 12/18		EUR	400.000	0	0	% 117,685	470.740,00	1,06
PTBSSBOE0012	3,8750% BRISA-Concessao Rodoviaria, SA MTN 14/21		EUR	200.000	400.000	200.000	% 113,938	227.875,00	0,51
XS1031019562	2,5000% Cargill Inc. EUR MTN 14/23		EUR	250.000	0	0	% 112,620	281.548,75	0,63
XS0548805299	3,3750% Carlsberg Breweries A/S EUR MTN 10/17		EUR	225.000	0	0	% 107,330	241.492,50	0,54
XS1047514408	0,7500% Carrefour Banque FLR Notes 14/18		EUR	500.000	0	0	% 101,158	505.790,00	1,14
XS0866278921	1,8750% Carrefour S.A. MTN 12/17		EUR	100.000	0	0	% 104,179	104.179,00	0,23
XS0934191114	1,7500% Carrefour S.A. MTN 13/19		EUR	100.000	0	0	% 104,944	104.943,50	0,24
FR0010850719	4,3790% Casino,Guichard-Perrachon S.A. Obl. 10/17		EUR	50.000	0	0	% 107,411	53.705,50	0,12
FR0011215508	3,9940% Casino,Guichard-Perrachon S.A. MTN 12/20		EUR	100.000	0	0	% 115,182	115.181,50	0,26
XS1185597975	1,5000% China Constr.Bk (Asia)Corp.Ltd MTN 15/20		EUR	250.000	250.000	0	% 101,997	254.992,50	0,57
XS0973209421	2,7500% CNOOC Curtis Fdg No.1 Pty Ltd. EUR Notes 13/20		EUR	100.000	0	200.000	% 109,737	109.736,50	0,25
FR0012317758	4,0000% CNP Assurances S.A. FLR Notes 14/Und.		EUR	200.000	400.000	200.000	% 106,750	213.500,00	0,48
XS1184885041	1,7000% CSSC Capital 2015 Ltd. Bonds 15/18		EUR	750.000	750.000	0	% 101,243	759.318,75	1,70
DE000A1TNK86	2,0000% Daimler AG MTN 13/20		EUR	300.000	0	100.000	% 107,160	321.478,50	0,72
XS1117300837	4,0000% Deutsche Annington Finance BV FLR Notes 14/Und.		EUR	200.000	200.000	0	% 105,800	211.600,00	0,48
XS0862952297	2,8750% Deutsche Post AG MTN 12/24		EUR	300.000	0	0	% 117,200	351.600,00	0,79
XS0223249003	5,5000% DONG Energy A/S EUR FLR Secs S.2 05(05/3005)		EUR	150.000	0	0	% 101,100	151.650,00	0,34
BE0002420926	2,7500% Eandis CVBA MTN 12/22		EUR	500.000	0	0	% 114,360	571.797,50	1,29
XS0557897203	3,8750% Edison S.p.A. MTN 10/17		EUR	100.000	0	0	% 108,975	108.974,50	0,25
FR0011697028	5,0000% Electricité de France (E.D.F.) FLR MTN 14(26/Und.)		EUR	200.000	100.000	100.000	% 115,025	230.050,00	0,52
FR0011182641	3,8750% Electricité de France (E.D.F.) MTN 12/22		EUR	200.000	0	0	% 120,962	241.924,00	0,54
FR0011318658	2,7500% Electricité de France (E.D.F.) MTN 12/23		EUR	100.000	0	0	% 114,361	114.361,00	0,26
FR0011401751	5,3750% Electricité de France Nachr. FLR MTN 13(25/Und.)		EUR	100.000	0	0	% 117,875	117.875,00	0,27
XS1207079499	1,7500% Emirates NBD PJSC MTN 15/22		EUR	300.000	300.000	0	% 98,500	295.500,00	0,67
XS1203859415	1,0000% Enagás Financiaciones S.A.U. MTN 15/23		EUR	100.000	100.000	0	% 99,685	99.684,50	0,22

SK CorporateBond Invest Deka

ISIN	Gattungsbezeichnung	Markt	Stück bzw. Anteile bzw. Whg.	Bestand 31.03.2015	Käufe/ Zugänge im Berichtszeitraum	Verkäufe/ Abgänge	Kurs	Kurswert in EUR	% des Fondsver- mögens*)
XS0452187916	5,0000% ENEL Finance Intl B.V. MTN 09/22		EUR	400.000	300.000	0	% 127,927	511.708,00	1,15
XS0906117980	3,2500% Energa Finance AB EUR MTN 13/20		EUR	150.000	0	0	% 110,323	165.484,50	0,37
FR0011660596	2,6250% Eutelsat S.A. Bonds 13/20		EUR	300.000	0	0	% 108,308	324.922,50	0,73
DE000A0Z2A12	5,2500% EWE AG Anl. 09/21		EUR	600.000	0	0	% 126,836	761.013,00	1,70
XS0879082914	3,3750% Ferrovial Emisiones S.A. Notes 13/18		EUR	250.000	0	0	% 107,862	269.653,75	0,61
XS0940284937	3,3750% Ferrovial Emisiones S.A. Notes 13/21		EUR	250.000	0	0	% 113,852	284.628,75	0,64
XS0479541699	4,1250% Gas Natural CM S.A. MTN 10/18		EUR	200.000	0	0	% 110,306	220.611,00	0,50
XS0479542580	4,5000% Gas Natural CM S.A. MTN 10/20		EUR	200.000	0	0	% 117,950	235.900,00	0,53
XS1170307414	1,3750% Gas Natural Fenosa Finance BV MTN 15/25		EUR	200.000	200.000	0	% 101,662	203.323,00	0,46
XS0220790934	5,8750% Gaz Capital S.A. Notes 05/15 Reg.S		EUR	400.000	0	0	% 100,600	402.400,00	0,91
FR0012448025	1,5000% Gecina S.A. MTN 15/25		EUR	100.000	100.000	0	% 101,777	101.776,50	0,23
XS0857214968	1,7500% Glencore Finance (Dubai) Ltd. EUR MTN 12/16		EUR	100.000	0	0	% 101,362	101.361,50	0,23
XS0495973470	5,2500% Glencore Finance Europe S.A. MTN 10/17		EUR	150.000	0	0	% 109,023	163.533,75	0,37
XS1202846819	1,2500% Glencore Finance Europe S.A. MTN 15/21		EUR	100.000	300.000	200.000	% 99,639	99.639,00	0,22
XS1202849086	1,7500% Glencore Finance Europe S.A. MTN 15/25		EUR	300.000	575.000	275.000	% 99,228	297.684,00	0,67
XS0214965534	4,5000% Hbos Plc EUR FLR MTN 05(25/30)		EUR	100.000	0	0	% 115,750	115.750,00	0,26
XS0811554962	2,1250% Heineken N.V. MTN 12/20		EUR	100.000	0	0	% 107,772	107.772,00	0,24
XS0875513268	2,3750% Hella KGaA Hueck & Co. Anl. 13/20		EUR	175.000	0	0	% 108,178	189.311,50	0,43
XS0234434222	5,3750% Henkel AG & Co. KGaA FLR Sub. Anl. 05(15/104)		EUR	100.000	0	0	% 103,050	103.050,00	0,23
XS0767977811	4,2500% Iberdrola International B.V. MTN 12/18		EUR	100.000	0	0	% 113,097	113.096,50	0,25
XS1040508167	2,2500% Imperial Tobacco Finance PLC EUR MTN 14(14/21)		EUR	350.000	0	0	% 106,369	372.291,50	0,84
XS1168003900	1,1250% Intesa Sanpaolo S.p.A. MTN 15/20		EUR	350.000	700.000	350.000	% 100,864	353.022,25	0,80
XS0860583912	2,3750% IPIC GMTN Ltd. EUR MTN 12/18 Reg.S		EUR	150.000	0	0	% 105,526	158.288,25	0,36
IE00BVB8C9186	2,0000% Irland Treasury Bonds 15/45		EUR	100.000	500.000	400.000	% 114,103	114.103,00	0,26
XS1145526585	1,1250% ISS Global A/S MTN 14/20		EUR	250.000	250.000	0	% 101,351	253.377,50	0,57
XS0969350999	3,7790% Madriřena Red de Gas Fin. B.V. MTN 13/18		EUR	350.000	0	0	% 110,575	387.010,75	0,87
XS1046272420	2,2500% Mediobanca - Bca Cred.Fin. SpA MTN 14/19		EUR	350.000	0	0	% 104,999	367.494,75	0,83
XS1152338072	2,6250% Merck KGaA FLR Sub.Anl. 14/74		EUR	150.000	400.000	250.000	% 102,875	154.312,50	0,35
XS1152343668	3,3750% Merck KGaA FLR Sub.Anl. 14/74		EUR	150.000	275.000	125.000	% 107,900	161.850,00	0,36
XS1137512668	1,5000% Molnlycke Holding AB Notes 14/22		EUR	225.000	225.000	0	% 103,714	233.356,50	0,53
XS1028950290	4,5000% NN Group N.V. FLR Bonds 14(26/Und.)		EUR	200.000	200.000	0	% 109,250	218.500,00	0,49
XS1204254715	1,0000% NN Group N.V. MTN 15/22		EUR	200.000	200.000	0	% 99,499	198.998,00	0,45
XS1115498260	5,0000% Orange S.A. FLR MTN 14(26/Und.)		EUR	200.000	200.000	0	% 114,150	228.300,00	0,51
XS0616431507	4,1250% Orange S.A. MTN 11/19		EUR	200.000	0	0	% 113,678	227.356,00	0,51
XS0920705737	2,5000% Origin Energy Finance Ltd. EUR MTN 13/20		EUR	200.000	200.000	250.000	% 106,024	212.048,00	0,48
XS0197620411	6,3750% Petr3leos Mexicanos (PEMEX) EUR Notes 04/16Reg.S		EUR	250.000	0	0	% 107,875	269.687,50	0,61
XS1075312626	1,6250% PGE Sweden AB (Publ) EUR MTN 14/19		EUR	250.000	0	200.000	% 103,397	258.492,50	0,58
XS1079698376	2,1250% Red El3ctrica Financ. S.A.U. MTN 14/23		EUR	300.000	0	0	% 108,451	325.353,00	0,73
XS1050547931	2,7500% Redexis Gas Finance B.V. MTN 14(14/21)		EUR	250.000	0	0	% 109,443	273.606,25	0,62
XS0976892611	3,2500% Rentokil Initial PLC EUR MTN 13(13/21)		EUR	175.000	0	0	% 114,040	199.570,00	0,45
XS0933604943	2,6250% Repsol Intl Finance B.V. MTN 13/20		EUR	200.000	200.000	0	% 107,961	215.921,00	0,49
IE00BJ38CR43	2,4000% Republik Irland Treasury Bonds 14/30		EUR	100.000	425.000	325.000	% 118,893	118.893,00	0,27
XS1091654761	2,3750% Royal Mail PLC EUR Notes 14(14/24)		EUR	300.000	0	0	% 109,077	327.229,50	0,74
FR0010660043	5,1250% RTE R3seau de Transp.d Electr. MTN 08/18		EUR	50.000	0	0	% 116,313	58.156,25	0,13
FR0011991488	2,7500% RTE R3seau de Transp.d Electr. MTN 14/29		EUR	100.000	0	0	% 119,447	119.447,00	0,27
XS1110299036	1,5000% Sampo OYJ MTN 14/21		EUR	300.000	0	0	% 103,205	309.613,50	0,70
DE000A13SL34	1,7500% SAP SE MTN 14/27		EUR	150.000	875.000	725.000	% 106,050	159.074,25	0,36
XS0493098486	4,6250% SES S.A. MTN 10/20		EUR	200.000	0	0	% 119,246	238.491,00	0,54
XS0982303785	2,6250% Sinopec Grp Over.Dev.2013 Ltd.EUR Bds 13/20 Reg.S		EUR	100.000	0	150.000	% 109,418	109.418,00	0,25
XS0986610425	2,3750% SKF, AB EUR Notes 13/20		EUR	200.000	0	100.000	% 108,774	217.547,00	0,49
XS1109741246	1,5000% Sky PLC EUR MTN 14/21		EUR	400.000	400.000	0	% 103,213	412.850,00	0,93
XS0914292254	2,3750% Snam S.p.A. MTN 13/17		EUR	300.000	0	0	% 104,545	313.635,00	0,71
FR0012300820	1,1250% Soc.Autorout. Paris-Rhin-Rh3ne MTN 14/21		EUR	200.000	200.000	0	% 101,601	203.202,00	0,46
XS0909773268	6,8750% Storebrand Livsforsikring AS EUR FLR Nts 13(23/43)		EUR	200.000	200.000	0	% 115,750	231.500,00	0,52
FR0012648590	2,5000% SUEZ ENVIRONNEMENT CO. S.A. FLR Notes 15/Und.		EUR	100.000	100.000	0	% 100,500	100.500,00	0,23
FR0011993500	3,0000% SUEZ ENVIRONNEMENT CO. S.A. FLR Nts 14(20/Und.)		EUR	100.000	0	0	% 104,063	104.062,50	0,23

SK CorporateBond Invest Deka

ISIN	Gattungsbezeichnung	Markt	Stück bzw. Anteile bzw. Whg.	Bestand 31.03.2015	Käufe/ Zugänge im Berichtszeitraum	Verkäufe/ Abgänge	Kurs	Kurswert in EUR	% des Fondsver- mögens*)
XS0842214818	4,7100% Telefonica Emisiones S.A.U. MTN 12/20		EUR	100.000	0	0	% 118,348	118.347,50	0,27
XS1120892507	2,9320% Telefonica Emisiones S.A.U. MTN 14/29		EUR	100.000	300.000	200.000	% 115,375	115.374,50	0,26
XS0498175503	4,1250% Telenor ASA EUR MTN 10/20		EUR	100.000	0	100.000	% 117,867	117.867,00	0,27
XS0592627003	4,2500% TeliaSonera AB EUR MTN 11/20		EUR	100.000	0	200.000	% 118,175	118.175,00	0,27
XS0552375577	3,6250% Telstra Corp. Ltd. EUR MTN 10/21		EUR	400.000	0	200.000	% 117,265	469.058,00	1,06
XS0760187400	3,5000% Telstra Corp. Ltd. EUR MTN 12/22		EUR	150.000	0	0	% 119,428	179.142,00	0,40
XS0843310748	2,8750% Terna Rete Elettrica Nazio.SpA MTN 12/18		EUR	400.000	0	0	% 106,863	427.452,00	0,96
XS1197833053	1,1250% The Coca-Cola Co. Notes 15/27		EUR	300.000	300.000	0	% 100,415	301.245,00	0,68
XS1173845436	1,3750% The Goldman Sachs Group Inc. MTN 15/22		EUR	200.000	325.000	125.000	% 101,392	202.784,00	0,46
XS1195201931	2,2500% Total S.A. FLR MTN 15/Und.		EUR	200.000	200.000	0	% 100,775	201.550,00	0,45
FR0010918490	4,2470% Veolia Environnement S.A. MTN 10/21		EUR	200.000	0	0	% 121,337	242.674,00	0,55
XS1140300663	1,5000% Verbund AG Notes 14/24		EUR	400.000	400.000	0	% 103,322	413.288,00	0,93
FR0011225127	3,3750% VINCI S.A. MTN 12/20		EUR	100.000	0	0	% 113,687	113.686,50	0,26
XS1206540806	2,5000% Volkswagen Intl Finance N.V. FLR Notes 15/Und.		EUR	125.000	125.000	0	% 100,251	125.313,13	0,28
XS1206541366	3,5000% Volkswagen Intl Finance N.V. FLR Notes 15/Und.		EUR	175.000	175.000	0	% 101,400	177.450,00	0,40
XS1167667283	1,6250% Volkswagen Intl Finance N.V. MTN 15/30		EUR	350.000	350.000	0	% 103,313	361.595,50	0,81
XS1048428012	3,7500% Volkswagen Intl Finance N.V.FLR Notes 14(21/Und.)		EUR	200.000	200.000	0	% 107,750	215.500,00	0,49
XS0453133950	4,8750% Wal-Mart Stores Inc. EUR Notes 09/29		EUR	50.000	0	0	% 150,473	75.236,25	0,17
FR0012516417	2,5000% Wendel S.A. Bonds 15/27		EUR	100.000	100.000	0	% 103,972	103.971,50	0,23
XS0224749100	4,3750% WENDEL S.A. Investissement EUR Bonds 05/17		EUR	150.000	0	0	% 108,786	163.179,00	0,37
XS0907301260	2,8750% Wolters Kluwer N.V. Notes 13/23		EUR	100.000	0	100.000	% 115,117	115.116,50	0,26
An organisierten Märkten zugelassene oder in diese einbezogene Wertpapiere								12.561.417,88	28,30
Verzinsliche Wertpapiere								12.561.417,88	28,30
EUR								12.561.417,88	28,30
XS1088274169	1,7500% Zi Rete Gas S.p.A. MTN 14/19		EUR	450.000	0	0	% 104,107	468.481,50	1,06
ES0211845211	5,1250% Abertis Infraestructuras S.A. Obl. 07/17		EUR	100.000	0	0	% 110,344	110.344,00	0,25
XS1004236185	3,2500% Aeroporti di Roma S.p.A. MTN 13/21		EUR	300.000	100.000	0	% 113,182	339.546,00	0,76
XS1148074518	1,8750% Albemarle Corp. Notes 14/21		EUR	100.000	100.000	0	% 102,286	102.286,00	0,23
XS0997144505	2,8750% Allied Irish Banks PLC MTN 13/16		EUR	350.000	0	0	% 103,186	361.151,00	0,81
XS0969340768	5,1250% Am.Móvil S.A.B. de C.V.EUR FLR Cap.Sec.13(18/73)A		EUR	200.000	200.000	0	% 109,250	218.500,00	0,49
XS0829317832	2,1250% Amgen Inc. EUR Notes 12/19		EUR	100.000	0	0	% 106,409	106.408,50	0,24
XS1135337498	1,6250% Apple Inc. Notes 14/26		EUR	200.000	525.000	325.000	% 106,420	212.839,00	0,48
XS1205616268	1,3750% APT Pipelines Ltd. MTN 15/22		EUR	275.000	275.000	0	% 100,292	275.801,63	0,62
XS1196373507	1,3000% AT & T Inc. Notes 15/23		EUR	150.000	150.000	0	% 99,848	149.772,00	0,34
XS1196380031	2,4500% AT & T Inc. Notes 15/35		EUR	375.000	375.000	0	% 104,086	390.322,50	0,88
XS1191877452	1,5000% Ausnet Services Hldgs Pty Ltd. MTN 15/27		EUR	200.000	200.000	0	% 101,084	202.168,00	0,46
ES0340609215	2,5000% Caixabank S.A. Bonos 13/17		EUR	300.000	0	100.000	% 104,155	312.465,00	0,70
XS1084942470	2,2500% Corp.Nacion.del Cobre de Chile EUR Nts 14/24 Reg.S		EUR	100.000	0	225.000	% 105,750	105.750,00	0,24
XS0736488585	5,0000% CRH Finance B.V. MTN 12/19		EUR	100.000	0	0	% 116,187	116.187,00	0,26
XS1088129660	1,7500% CRH Finance Germany GmbH Anl. 14(21/21)		EUR	200.000	300.000	100.000	% 104,304	208.608,00	0,47
XS1117298247	1,9000% Discovery Communications LLC Notes 15/27		EUR	250.000	250.000	0	% 99,239	248.097,50	0,56
XS1088135634	1,5000% Distribuidora Intl de Alim.SA MTN 14(14/19)		EUR	300.000	0	0	% 102,691	308.073,00	0,69
XS1209031019	2,6000% ELM B.V. FLR MTN 15/Und.		EUR	100.000	100.000	0	% 101,025	101.025,00	0,23
XS1176079843	1,9660% ENEL Finance Intl N.V. MTN 15/25		EUR	692.000	693.866	1.866	% 106,036	733.769,12	1,64
XS0858803066	3,6250% Ervia MTN 12/17		EUR	200.000	0	0	% 108,554	217.107,00	0,49
XS0992646918	3,4940% ESB Finance Ltd. MTN 13/24		EUR	400.000	0	0	% 120,027	480.108,00	1,08
XS0856023493	4,3750% ESB Finance Ltd. MTN S.3 12/19		EUR	100.000	0	0	% 117,044	117.044,00	0,26
XS1021817355	2,8750% FGA Capital Ireland PLC MTN 14/18		EUR	150.000	0	0	% 105,425	158.137,50	0,36
XS1057487875	2,6250% FGA Capital Ireland PLC MTN 14/19		EUR	125.000	0	0	% 105,675	132.093,75	0,30
XS1121198094	1,8750% General Motors Fin. Intl. B.V. MTN 14/19		EUR	425.000	425.000	0	% 103,173	438.485,25	0,99
XS0564487568	6,6250% GTECH S.p.A. Notes 10/18		EUR	300.000	0	0	% 111,125	333.375,00	0,75
XS1070363343	3,2550% KazAgro Nat. Management Hldg EUR MTN 14/19		EUR	300.000	0	150.000	% 91,500	274.500,00	0,62
XS1196817156	1,5000% Kinder Morgan Inc. (Del.) Notes 15/22		EUR	300.000	300.000	0	% 100,027	300.081,00	0,68
XS1028941117	1,8750% Merck & Co. Inc. EUR Notes 14(14/26)		EUR	200.000	450.000	250.000	% 109,134	218.268,00	0,49
XS1180256528	1,7500% Morgan Stanley MTN 15/25		EUR	200.000	450.000	250.000	% 102,882	205.764,00	0,46
XS1084958989	2,7500% ONGC Videsh Ltd. EUR Notes 14/21 Reg.S		EUR	100.000	0	0	% 104,650	104.650,00	0,24
XS1202213291	1,4000% PPG Industries Inc. Notes 15/27		EUR	275.000	275.000	0	% 99,265	272.978,75	0,61

SK CorporateBond Invest Deka

ISIN	Gattungsbezeichnung	Markt	Stück bzw. Anteile bzw. Whg.	Bestand 31.03.2015	Käufe/ Zugänge im Berichtszeitraum	Verkäufe/ Abgänge	Kurs	Kurswert in EUR	% des Fondsver- mögens*)	
XS1051934831	2,8750% ProLogis Intl Funding II S.A. MTN 14/22		EUR	200.000	0	0	% 109,877	219.754,00	0,50	
XS0995811741	2,7500% Sabic Capital I B.V. Notes 13/20		EUR	100.000	0	0	% 109,500	109.500,00	0,25	
XS1201001572	2,5000% Santander Issuances S.A.U. MTN 15/25		EUR	200.000	300.000	100.000	% 102,047	204.093,00	0,46	
XS1032529205	3,3750% Soc. Iniziat. Aut. e Serv.SIAS MTN 14/24		EUR	250.000	0	0	% 117,221	293.051,25	0,66	
XS1185941850	2,6250% SPP Infrastructure Fing B.V. Notes 15/25		EUR	375.000	375.000	0	% 98,875	370.781,25	0,84	
XS1077088984	2,6250% SPP-Distribucia, A.S. Notes 14/21		EUR	100.000	0	225.000	% 106,469	106.468,50	0,24	
XS1165756633	2,4500% State Grid Eur.Dev.(2014) PLC Bonds S.B 15/27		EUR	300.000	300.000	0	% 105,327	315.979,50	0,71	
XS1211040917	1,2500% Teva Pharmac.Fin.NL II B.V. Notes 15/23		EUR	200.000	200.000	0	% 100,215	200.429,00	0,45	
XS1196503137	1,8000% The Priceline Group Inc. Notes 15/27		EUR	225.000	225.000	0	% 99,126	223.033,50	0,50	
XS1195465676	1,3750% Tyco International Fin. S.A. Notes 15/25		EUR	425.000	425.000	0	% 100,904	428.839,88	0,97	
XS1033018158	2,8750% Unione di Banche Ital. ScpA MTN 14/19		EUR	300.000	0	0	% 107,055	321.165,00	0,72	
XS1146282634	1,6250% Verizon Communications Inc. Notes 14/24		EUR	200.000	200.000	0	% 103,645	207.289,00	0,47	
XS1146286205	2,6250% Verizon Communications Inc. Notes 14/31		EUR	200.000	450.000	250.000	% 112,825	225.649,00	0,51	
XS1205548164	1,6250% WPP Finance Deutschland GmbH MTN 15/30		EUR	250.000	250.000	0	% 98,988	247.470,00	0,56	
XS0979598207	2,8750% Západoslovenská energetika AS MTN 13/18		EUR	600.000	0	0	% 107,377	644.259,00	1,45	
XS0979598462	4,0000% Západoslovenská energetika AS MTN 13/23		EUR	100.000	0	0	% 119,469	119.469,00	0,27	
Summe Wertpapiervermögen ¹⁾							EUR	41.119.518,76	92,65	
Derivate										
(Bei den mit Minus gekennzeichneten Beständen handelt es sich um verkaufte Positionen.)										
Zins-Derivate										
Forderungen/ Verbindlichkeiten										
Zinsterminkontrakte									920,00	0,00
	EURO Bund Future (FGBL) Juni 15	EUREX	EUR	-200.000				920,00	0,00	
Summe Zins-Derivate							EUR	920,00	0,00	
Bankguthaben, Geldmarktpapiere und Geldmarktfonds										
Bankguthaben										
EUR-Guthaben bei der Verwahrstelle										
	Sparkasse KölnBonn		EUR	2.949.265,41			% 100,000	2.949.265,41	6,63	
Summe Bankguthaben							EUR	2.949.265,41	6,63	
Summe der Bankguthaben, Geldmarktpapiere und Geldmarktfonds							EUR	2.949.265,41	6,63	
Sonstige Vermögensgegenstände										
	Zinsansprüche		EUR	439.455,44				439.455,44	0,99	
Summe Sonstige Vermögensgegenstände							EUR	439.455,44	0,99	
Sonstige Verbindlichkeiten										
	Verbindlichkeiten aus Wertpapiergeschäften		EUR	-100.059,00				-100.059,00	-0,23	
	Allgemeine Fondsverwaltungsverbindlichkeiten		EUR	-17.674,31				-17.674,31	-0,04	
Summe Sonstige Verbindlichkeiten							EUR	-117.733,31	-0,27	
Fondsvermögen							EUR	44.391.426,30	100,00	
Umlaufende Anteile							STK	745.718		
Anteilwert							EUR	59,53		
Bestand der Wertpapiere am Fondsvermögen (in %)									92,65	
Bestand der Derivate am Fondsvermögen (in %)									0,00	

*) Rundungsbedingte Differenzen bei den Prozent-Anteilen sind möglich.

¹⁾ Die Wertpapiere des Sondervermögens sind teilweise durch Geschäfte mit Finanzinstrumenten abgesichert.

Marktschlüssel

Terminbörsen

EUREX

Frankfurt - Eurex Zürich

SK CorporateBond Invest Deka

Während des Berichtszeitraumes abgeschlossene Geschäfte, soweit sie nicht mehr in der Vermögensaufstellung erscheinen:
- Käufe und Verkäufe in Wertpapieren, Investmentanteilen und Schuldscheindarlehen (Marktzuordnung zum Berichtsstichtag):

ISIN	Gattungsbezeichnung	Stück bzw. Anteile bzw. Nominal in Whg.	Käufe/ Zugänge	Verkäufe/ Abgänge
Börsengehandelte Wertpapiere				
Verzinsliche Wertpapiere				
EUR				
DE000A1TNC94	4,2500% Aareal Bank AG Nachr. FLR IHS 14(21/26)	EUR	0	200.000
XS1087831688	2,6250% ACEA S.p.A. MTN 14(24/24)	EUR	0	100.000
XS1128224703	2,1250% Airbus Group Finance B.V. MTN 14/29	EUR	150.000	150.000
XS0519903743	3,7500% América Móvil S.A.B. de C.V. EUR Notes 10/17	EUR	0	100.000
XS0802174044	3,0000% América Móvil S.A.B. de C.V. EUR Notes 12(12/21)	EUR	0	300.000
FR0010817452	4,3750% Areva S.A. MT Bonds 09/19	EUR	500.000	500.000
XS1076018131	2,4000% AT & T Inc. EUR Notes 14(14/24)	EUR	400.000	400.000
XS1116480697	1,5000% Barclays PLC EUR MTN 14/22	EUR	300.000	300.000
DE000A11QR65	3,0000% Bayer AG FLR Sub.Anl. 14(20/75)	EUR	0	200.000
XS1023268573	1,8750% Bayer AG MTN Anl. 14(20/21)	EUR	0	300.000
XS1114473579	2,2130% BP Capital Markets PLC EUR MTN 14/26	EUR	0	150.000
XS0499243300	4,0000% Carrefour S.A. MTN 10/20	EUR	0	50.000
XS1128148845	1,3750% Citigroup Inc. EUR MTN 14/21	EUR	275.000	275.000
XS1107727007	2,1250% Citigroup Inc. EUR MTN 14/26	EUR	0	225.000
FR0011949403	4,2500% CNP Assurances S.A. FLR Notes 14(25/45)	EUR	0	200.000
XS0546725358	4,0000% Compagnie de Saint-Gobain S.A. MTN 10/18	EUR	0	150.000
XS0741004062	3,1250% Compass Group PLC EUR MTN 12/19	EUR	0	100.000
XS0972719412	2,5000% Conti-Gummi Finance B.V. MTN 13/17	EUR	0	50.000
FR0012444750	4,2500% Crédit Agricole Assurances SA FLR Notes 15/Und.	EUR	300.000	300.000
FR0012222297	4,5000% Crédit Agricole Assurances SA FLR Nts 14(25/Und.)	EUR	200.000	200.000
DE000A12UAR2	1,5000% Deutsche Pfandbriefbank AG MTN R.35237 14/19	EUR	0	200.000
XS0943371194	4,8750% DONG Energy A/S EUR FLR Secs 13(18/13)	EUR	0	100.000
FR0011697010	4,1250% Electricité de France (E.D.F.) FLR MTN 14(22/Und.)	EUR	100.000	300.000
XS0834643727	4,2500% Enagás Financiaciones S.A.U. MTN 12/17	EUR	0	100.000
XS1052843908	2,5000% Enagás Financiaciones S.A.U. MTN 14/22	EUR	0	200.000
XS0695401801	5,7500% ENEL Finance Intl N.V. MTN 11/18	EUR	0	500.000
XS0842659343	3,6250% ENEL Finance Intl N.V. MTN 12/18	EUR	0	100.000
XS0827692269	4,8750% ENEL Finance Intl N.V. MTN 12/20	EUR	0	100.000
XS0331141332	4,7500% ENI S.p.A. MTN 07/17	EUR	0	100.000
XS0521000975	4,0000% ENI S.p.A. MTN 10/20	EUR	0	50.000
XS0798555537	3,7500% ENI S.p.A. MTN 12/19	EUR	0	100.000
XS0970852348	3,7500% ENI S.p.A. MTN 13/25	EUR	0	100.000
XS1023703090	3,6250% ENI S.p.A. MTN 14/29	EUR	0	200.000
XS0838847381	2,8750% FCE Bank PLC EUR MTN 12/17	EUR	0	300.000
XS0888827333	1,8750% FCE Bank PLC EUR MTN 13/16	EUR	0	250.000
XS0969570687	1,6250% FCE Bank PLC EUR MTN 13/16	EUR	0	200.000
XS0933505967	1,7500% FCE Bank PLC EUR MTN 13/18	EUR	0	100.000
XS1035001921	1,8750% FCE Bank PLC EUR MTN 14/19	EUR	0	100.000
XS0458748851	4,3750% Gas Natural CM S.A. MTN 09/16	EUR	0	200.000
XS1139494493	4,1250% Gas Natural Fenosa Finance BV FLR Securit. 14/Und.	EUR	200.000	200.000
XS0290581569	5,4400% Gaz Capital S.A. Loan Part. MTN 07/17	EUR	300.000	300.000
XS0303583412	5,3640% Gaz Capital S.A. MTN 07/14	EUR	0	200.000
XS0442330295	8,1250% Gaz Capital S.A. MTN 09/15	EUR	0	150.000
XS1050842423	3,7500% Glencore Finance Europe S.A. MTN 14(26/26)	EUR	300.000	300.000
XS1040041649	1,2500% Hella KGaA Hueck & Co. Anl. 14/17	EUR	0	275.000
XS0466303194	4,7500% Hutchison Whampoa Fin.(09)Ltd. EUR Notes 09/16	EUR	0	250.000
XS0829209195	4,5000% Iberdrola International B.V. MTN 12/17	EUR	0	200.000
XS0879869187	3,5000% Iberdrola International B.V. MTN 13/21	EUR	0	200.000
FR0012236677	1,2500% Infra Foch SAS Obl. 14(14/20)	EUR	200.000	200.000
FR0012236669	2,1250% Infra Foch SAS Obl. 24(14/25)	EUR	200.000	200.000
XS1145526825	2,1250% ISS Global A/S MTN 14/24	EUR	475.000	475.000
FR0011584929	1,8750% Kering S.A. MTN 13/18	EUR	0	100.000
XS0811124790	3,2500% Kon. KPN N.V. MTN 12/21	EUR	0	100.000
ES00000124C5	5,1500% Königreich Spanien Bonos 13/28	EUR	200.000	200.000
ES00000126B2	2,7500% Königreich Spanien Bonos 14/24	EUR	0	200.000
ES00000126Z1	1,6000% Königreich Spanien Bonos 15/25	EUR	425.000	425.000
ES0000012932	4,2000% Königreich Spanien Obligaciones 05/37	EUR	400.000	400.000
XS1050547857	2,3750% Morgan Stanley EUR MTN 14/21	EUR	0	225.000
FR0012384634	1,1250% Publicis Groupe S.A. Obl. 14/21	EUR	100.000	100.000
XS0683639933	5,6250% RCI Banque MTN 11/15	EUR	0	200.000
XS0775870982	4,2500% RCI Banque MTN 12/17	EUR	0	250.000
XS0940302002	1,7500% RCI Banque MTN 13/16	EUR	0	100.000
XS0733696495	4,8750% Repsol Intl Finance B.V. MTN 12/19	EUR	0	200.000
IT0005083057	3,2500% Republik Italien B.T.P. 15/46	EUR	700.000	700.000
XS1130139667	2,1250% Republik Litauen EUR MTN 14/26	EUR	300.000	300.000
XS0542298012	4,6250% RWE AG Nachr. FLR Anl. 10(15/Und.)	EUR	0	200.000
XS1182150950	3,8750% SACE S.p.A. FLR Notes 15/Und.	EUR	275.000	275.000
XS0984751254	1,8750% SES Global Americas Hldgs GP EUR MTN 13/18	EUR	0	100.000
XS0803479442	4,3750% Snam S.p.A. MTN 12/16	EUR	0	200.000
XS0853682069	3,5000% Snam S.p.A. MTN 12/20	EUR	0	100.000
XS0829190585	5,2500% Snam S.p.A. MTN 12/22	EUR	0	100.000

SK CorporateBond Invest Deka

ISIN	Gattungsbezeichnung	Stück bzw. Anteile bzw. Nominal in Whg.	Käufe/ Zugänge	Verkäufe/ Abgänge
XS1175807251	1,5000% Snam S.p.A. MTN Tr.2 15/23	EUR	100.000	100.000
FR0011153006	4,3750% Soc.Autorout. Paris-Rhin-Rhône MTN 11/16	EUR	0	100.000
XS0606202454	4,1250% Südzucker Intl Finance B.V. Notes 11/18	EUR	0	200.000
XS1169832810	3,2500% Telecom Italia S.p.A. MTN 15/23	EUR	125.000	125.000
XS0241946630	4,3750% Telefonica Emisiones S.A.U. MTN 06/16	EUR	0	325.000
XS0419264063	5,4960% Telefonica Emisiones S.A.U. MTN 09/16	EUR	0	200.000
XS0540187894	3,6610% Telefonica Emisiones S.A.U. MTN 10/17	EUR	0	100.000
XS0696856847	4,9670% Telefonica Emisiones S.A.U. MTN 11/16	EUR	0	200.000
XS0746276335	4,7970% Telefonica Emisiones S.A.U. MTN 12/18	EUR	0	200.000
XS1148359356	4,2000% Telefónica Europe B.V. FLR Bonds 14/Und.	EUR	200.000	200.000
XS1050461034	5,8750% Telefónica Europe B.V. FLR Secs 14(24/Und.)	EUR	300.000	300.000
XS0740810881	4,6250% Teollisuuden Voima Oyj MTN 12/19	EUR	0	300.000
XS1043513529	2,5000% Teollisuuden Voima Oyj MTN 14/21	EUR	0	100.000
XS1082970853	1,3750% Tesco Corp. Treas. Serv. PLC EUR MTN 14/19	EUR	900.000	1.100.000
XS1082971588	2,5000% Tesco Corp. Treas. Serv. PLC EUR MTN 14/24	EUR	100.000	100.000
XS1116263325	2,1250% The Goldman Sachs Group Inc. EUR MTN 14/24	EUR	0	200.000
XS1049037200	3,6250% The Royal Bk of Scot.Grp PLC EUR FLR MTN 14(19/24)	EUR	0	100.000
XS1111559925	2,1250% Total Capital Canada Ltd. EUR MTN 14/29	EUR	0	200.000
XS1195202822	2,6250% Total S.A. FLR MTN 15/Und.	EUR	225.000	225.000
XS0497362748	4,3750% Vale S.A. EUR Notes 10/18	EUR	0	200.000
FR0010289496	6,2500% VINCI S.A. FLR Notes 06(15/Und.)	EUR	0	50.000
XS1031018911	1,5000% Volkswagen Bank GmbH MTN 14/19	EUR	0	350.000
XS1048428442	4,6250% Volkswagen Intl Finance N.V. FLR Notes 14(26/Und.)	EUR	200.000	200.000
XS1014610254	2,6250% Volkswagen Leasing GmbH MTN 14/24	EUR	0	350.000
An organisierten Märkten zugelassene oder in diese einbezogene Wertpapiere				
Verzinsliche Wertpapiere				
EUR				
XS1180651587	4,2500% Achmea B.V. FLR MTN 15/Und.	EUR	125.000	125.000
XS1072141861	3,5000% ADIF - Alta Velocidad MTN 14/24	EUR	0	200.000
ES0200002006	1,8750% ADIF - Alta Velocidad MTN 15/25	EUR	200.000	200.000
XS1179936551	0,6250% AIB Mortgage Bank MT Cov.Secs 15/22	EUR	150.000	150.000
XS0542522692	3,3750% Atlantia S.p.A. MTN 10/17	EUR	0	200.000
XS0828749761	4,3750% Atlantia S.p.A. MTN 12/20	EUR	0	150.000
XS1205716720	2,3750% Autostr. Bres.Ver.Vic.Pad. SpA Notes 15/20	EUR	300.000	300.000
XS0907907140	2,7500% Bank of Irel.Mortgage Bank PLC MTN 13/18	EUR	0	250.000
ES0205061007	1,6800% Canal de Isabel II Gestion SA Obbl. 15/25	EUR	200.000	200.000
XS0981442931	2,7500% CRH Finland Services Oyj MTN 13(13/20)	EUR	0	300.000
XS1111324700	2,6250% EDP Finance B.V. MTN 14/22	EUR	250.000	250.000
XS1077882394	2,7500% Emirates Tel.Corp. (Etisalat) EUR MTN 14/26	EUR	0	400.000
XS0954675129	6,5000% ENEL S.p.A. FLR Bonds 13(19/74)	EUR	150.000	150.000
XS0808636244	4,3750% EP Energy A.S. EUR Notes 13/18 Reg.S	EUR	0	150.000
XS0471074822	5,3750% GTECH S.p.A. Notes 09/16	EUR	0	200.000
XS0860855930	4,7500% GTECH S.p.A. Notes 12(13/20)	EUR	300.000	300.000
XS1196817586	2,2500% Kinder Morgan Inc. (Del.) Notes 15/27	EUR	175.000	175.000
XS1054418196	2,3750% Mexiko EUR MTN 14(14/21)	EUR	0	200.000
XS1082660744	2,5000% ORLEN Capital AB EUR Notes 14/21	EUR	0	100.000
XS0716979249	4,8750% Petrobras Global Finance B.V. Notes 11(12/18)	EUR	0	195.000
XS0982711631	2,7500% Petrobras Global Finance B.V. Notes 14(14/18)	EUR	100.000	100.000
XS0982711714	4,7500% Petrobras Global Finance B.V. Notes 14(14/25)	EUR	0	150.000
XS0997484430	3,1250% Petróleos Mexicanos (PEMEX) EUR MTN 13/20 Reg.S	EUR	0	200.000
XS1057659838	3,7500% Petróleos Mexicanos (PEMEX) EUR MTN 14(14/26)Reg.S	EUR	0	200.000
XS1040105980	2,8750% Philip Morris Internat. Inc. EUR MTN 14/26	EUR	0	400.000
XS1189286286	2,5000% REN Finance B.V. MTN 15/25	EUR	100.000	100.000
XS1151586945	1,6250% Republik Chile Bonds 14/25	EUR	450.000	450.000
XS1077584024	1,8750% Ryanair Ltd. MTN 14/21	EUR	400.000	600.000
XS1196041419	1,7500% TDC A/S MTN 15/27	EUR	325.000	325.000
XS1138360166	2,1250% Walgreens Boots Alliance Inc. Notes 14/26	EUR	700.000	700.000
Nichtnotierte Wertpapiere				
Verzinsliche Wertpapiere				
EUR				
FR0011182559	4,1250% Vivendi S.A. MTN 12(12/17)	EUR	0	100.000
FR0011536614	2,3750% Vivendi S.A. MTN 13/19	EUR	0	100.000

SK CorporateBond Invest Deka

Gattungsbezeichnung	Stück bzw. Anteile bzw. Whg.	Volumen in 1.000
Derivate (In Opening-Transaktionen umgesetzte Optionsprämien bzw. Volumen der Optionsgeschäfte, bei Optionsscheinen Angabe der Käufe und Verkäufe.)		
Terminkontrakte		
Zinsterminkontrakte		
Gekaufte Kontrakte:	EUR	11.750
(Basiswert(e): Euro Bund (10,0), EuroBTP Italian Gov. (10,0))		
Verkaufte Kontrakte:	EUR	27.762
(Basiswert(e): Euro Bund (10,0), Euro Buxl Futures (30,0), EuroBTP Italian Gov. (10,0))		

SK CorporateBond Invest Deka

Anhang

Bestand der Wertpapiere am Fondsvermögen (in %)	92,65	
Bestand der Derivate am Fondsvermögen (in %)	0,00	
Umlaufende Anteile	STK	745.718
Anteilwert	EUR	59,53

Angaben zu Bewertungsverfahren

Die Bewertung der Vermögensgegenstände erfolgt durch die Verwaltungsgesellschaft auf Grundlage der gesetzlichen Regelungen im Kapitalanlagegesetzbuch (§ 168) und der Kapitalanlage-Rechnungslegungs- und -Bewertungsverordnung (KARBV).

Aktien / aktienähnliche Genussscheine / Beteiligungen / Investmentanteile

Aktien und aktienähnliche Genussscheine werden grundsätzlich mit dem zuletzt verfügbaren Kurs ihrer Heimatbörse bewertet, sofern die Umsatzvolumina an einer anderen Börse mit gleicher Kursnotierungswährung nicht höher sind. Für Aktien, aktienähnliche Genussscheine und Unternehmensbeteiligungen, welche nicht an einer Börse oder an einem anderen organisierten Markt notiert oder gehandelt werden oder deren Börsenkurs den tatsächlichen Marktwert nicht angemessen widerspiegelt, werden die Verkehrswerte, z.B. Broker-Quotes, zugrunde gelegt, welche sich bei sorgfältiger Einschätzung nach geeigneten Bewertungsmodellen unter Berücksichtigung der aktuellen Marktgegebenheiten ergeben. Investmentanteile werden zum letzten festgestellten und erhältlichen Rücknahmepreis bewertet, sofern dieser aktuell und verlässlich ist.

Exchange-traded funds (ETFs) werden mit dem zuletzt verfügbaren Kurs bewertet.

Renten / rentenähnliche Genussscheine / Zertifikate

Verzinsliche Wertpapiere, rentenähnliche Genussscheine und Zertifikate, welche nicht an einer Börse oder an einem anderen organisierten Markt notiert oder gehandelt werden oder deren Börsenkurs den tatsächlichen Marktwert nicht angemessen widerspiegelt, werden mittels externen Modellkurse, z.B. Broker-Quotes, bewertet. In begründeten Ausnahmefällen werden interne Modellkurse verwendet, die auf einer anerkannten und geeigneten Methodik beruhen.

Bankguthaben

Der Wert von Bankguthaben, Einlagenzertifikaten und ausstehenden Forderungen, Bardividenden und Zinsansprüchen entspricht grundsätzlich dem jeweiligen nominalen Betrag.

Derivate

Die Bewertung von Futures und Optionen, die an einer Börse oder an einem anderen organisierten Markt gehandelt werden, erfolgt grundsätzlich anhand des letzten verfügbaren handelbaren Kurses. Die Bewertung von Futures und Optionen, welche nicht an einer Börse oder an einem anderen organisierten Markt notiert oder gehandelt werden oder deren Börsenkurs den tatsächlichen Marktwert nicht angemessen widerspiegelt, erfolgt anhand von Fair Values, welche mittels marktgängiger Verfahren (z.B. Black-Scholes-Merton) ermittelt werden. Die Bewertung von Swaps erfolgt anhand von Fair Values, welche mittels marktgängiger Verfahren (z.B. Discounted-Cash-Flow-Verfahren) ermittelt werden. Devisentermingeschäfte werden nach der Forward Point Methode bewertet.

Sonstiges

Der Wert aller Vermögenswerte und Verbindlichkeiten, welche nicht in der Währung des Fonds geführt werden, wird in diese Währung zu den jeweiligen Devisenkursen (i.d.R. Reuters-Fixing) umgerechnet.

SK SelectedBond Invest Deka

Vermögensübersicht zum 31. März 2015

Gliederung nach Anlageart - Land	Kurswert in EUR	% des Fonds- vermögens*)
I. Vermögensgegenstände		
1. Anleihen	19.144.661,88	103,13
Aserbaidschan	253.809,47	1,37
Äthiopien	182.222,18	0,98
Belgien	424.833,00	2,28
Britische Jungfern-Inseln	101.242,50	0,55
Costa Rica	188.265,26	1,01
Deutschland	320.125,00	1,72
Dominikanische Republik	104.359,39	0,56
Ecuador, Galapagos-Inseln	165.487,49	0,89
El Salvador	93.374,92	0,50
Elfenbeinküste	187.103,13	1,01
Frankreich	1.880.154,73	10,12
Gabun	262.176,81	1,41
Großbritannien	724.880,00	3,91
Indien	593.093,77	3,19
Indonesien	692.702,42	3,73
Irland	1.026.115,75	5,52
Italien	1.393.132,50	7,51
Kaiman-Inseln	291.211,48	1,57
Litauen	175.098,00	0,94
Luxemburg	332.931,36	1,80
Marokko	377.562,50	2,03
Mexiko	649.837,99	3,51
Montenegro	278.756,50	1,50
Niederlande	1.231.116,75	6,63
Panama	528.025,95	2,85
Peru	125.975,03	0,68
Philippinen	447.013,79	2,41
Polen	430.965,10	2,32
Rumänien	464.461,71	2,51
Sambia	198.724,44	1,07
Schweden	189.427,39	1,02
Senegal	181.989,75	0,98
Slowenien	146.407,50	0,79
Sonstige	538.983,46	2,90
Spanien	2.189.234,50	11,80
Südafrika	413.556,58	2,23
Tschechische Republik	124.250,00	0,67
Tunesien	156.810,00	0,84
Türkei	560.612,11	3,02
Ungarn	254.423,54	1,37
Uruguay	151.658,13	0,82
Vereinigte Arabische Emirate	112.550,00	0,61
2. Derivate	-880.276,67	-4,75
3. Bankguthaben, Geldmarktpapiere und Geldmarktfonds	4.321,76	0,02
4. Sonstige Vermögensgegenstände	313.822,28	1,69
II. Verbindlichkeiten	-16.591,76	-0,09
III. Fondsvermögen	18.565.937,49	100,00

Gliederung nach Anlageart - Währung	Kurswert in EUR	% des Fonds- vermögens*)
I. Vermögensgegenstände		
1. Anleihen	19.144.661,88	103,13
EUR	12.175.695,00	65,58
USD	6.968.966,88	37,55
2. Derivate	-880.276,67	-4,75
3. Bankguthaben, Geldmarktpapiere und Geldmarktfonds	4.321,76	0,02
4. Sonstige Vermögensgegenstände	313.822,28	1,69
II. Verbindlichkeiten	-16.591,76	-0,09
III. Fondsvermögen	18.565.937,49	100,00

*) Rundungsbedingte Differenzen bei den Prozent-Anteilen sind möglich.

SK SelectedBond Invest Deka

Vermögensaufstellung zum 31. März 2015

ISIN	Gattungsbezeichnung	Markt	Stück bzw. Anteile bzw. Whg.	Bestand 31.03.2015	Käufe/ Zugänge im Berichtszeitraum	Verkäufe/ Abgänge	Kurs	Kurswert in EUR	% des Fondsver- mögens*)
Börsengehandelte Wertpapiere								12.271.115,45	66,09
Verzinsliche Wertpapiere								12.271.115,45	66,09
EUR								9.549.206,50	51,43
XS1004874621	3,6250% A2A S.p.A. MTN 13/22		EUR	100.000	0	0	% 115,638	115.638,00	0,62
DE000A1TNDK2	7,6250% Aareal Bank AG Subord.-Nts. 14/Und. Reg.S		EUR	200.000	200.000	0	% 101,500	203.000,00	1,09
FR0011731876	2,6250% ACCOR S.A. Bonds 14(14/21)		EUR	100.000	0	0	% 108,283	108.283,00	0,58
DE000A1YCQ29	4,7500% Allianz SE FLR MTN 13(23/Und.)		EUR	100.000	0	0	% 117,125	117.125,00	0,63
XS0358158052	5,8750% Anglo American Capital PLC EUR MTN 08/15		EUR	100.000	0	0	% 100,232	100.231,50	0,54
XS1062900912	4,1250% Assicurazioni Generali S.p.A. MTN 14/26		EUR	100.000	0	0	% 114,750	114.750,00	0,62
XS0878743623	5,1250% AXA S.A. FLR MTN 13(23/43)		EUR	100.000	0	0	% 123,044	123.043,50	0,66
XS0615986428	4,8750% BBVA Senior Fin. S.A.U. MTN 11/16		EUR	100.000	0	0	% 104,763	104.762,50	0,56
XS1055241373	3,5000% BBVA Sub.Capital S.A.U. FLR MTN 14(19/24)		EUR	200.000	0	0	% 105,781	211.562,00	1,14
FR0012018851	2,7500% BPCE S.A. FLR Bonds 14(21/26)		EUR	100.000	0	0	% 104,340	104.340,00	0,56
XS0934191114	1,7500% Carrefour S.A. MTN 13/19		EUR	150.000	0	0	% 104,944	157.415,25	0,85
FR0011301480	3,1570% Casino, Guichard-Perrachon S.A. MTN 12/19		EUR	100.000	0	0	% 110,348	110.348,00	0,59
FR0011400571	3,3110% Casino, Guichard-Perrachon S.A. MTN 13/23		EUR	100.000	0	0	% 114,052	114.052,00	0,61
FR0010327007	5,0000% Compagnie Fin. Ind. Autoroutes Obl. 06/21		EUR	100.000	0	0	% 125,892	125.891,50	0,68
XS1055037177	6,5000% Crédit Agricole S.A. FLR Notes 14(21/Und.)		EUR	200.000	0	0	% 105,313	210.625,00	1,13
XS0432092137	5,8750% Crédit Agricole S.A. MTN 09/19		EUR	100.000	0	0	% 120,250	120.249,50	0,65
XS1184885041	1,7000% CSC Capital 2015 Ltd. Bonds 15/18		EUR	100.000	100.000	0	% 101,243	101.242,50	0,55
XS1117300837	4,0000% Deutsche Annington Finance BV FLR Notes 14/Und.		EUR	100.000	100.000	0	% 105,800	105.800,00	0,57
XS0695401801	5,7500% ENEL Finance Intl N.V. MTN 11/18		EUR	150.000	0	0	% 118,224	177.335,25	0,96
FR0011660596	2,6250% Eutelsat S.A. Bonds 13/20		EUR	100.000	0	0	% 108,308	108.307,50	0,58
XS0741942576	5,0000% Gas Natural CM S.A. MTN 12/18		EUR	100.000	0	0	% 112,973	112.973,00	0,61
XS1139494493	4,1250% Gas Natural Fenosa Finance BV FLR Securit. 14/Und.		EUR	100.000	100.000	0	% 106,563	106.562,50	0,57
XS1132402709	1,3750% Hutchison Whampoa Fin.(14)Ltd. EUR Notes 14/21		EUR	100.000	100.000	0	% 102,063	102.063,00	0,55
XS0614190477	4,6250% Iberdrola Finanzas S.A.U. MTN 11/17		EUR	100.000	0	0	% 108,773	108.772,50	0,59
XS0413494500	8,3750% Imperial Tobacco Finance PLC EUR MTN 09/16		EUR	100.000	0	0	% 107,028	107.027,50	0,58
XS0229593529	3,5000% ING Bank N.V. FLR MTN 05(15/20)		EUR	150.000	0	0	% 101,375	152.062,50	0,82
XS1037382535	3,6250% ING Bank N.V. FLR MTN 14(21/26)		EUR	150.000	0	0	% 110,610	165.915,00	0,89
XS0750763806	5,0000% Intesa Sanpaolo S.p.A. MTN 12/17		EUR	100.000	0	0	% 108,381	108.381,00	0,58
BE0000300096	5,5000% Königreich Belgien Obl. Lin. 02/17		EUR	150.000	0	0	% 114,135	171.202,50	0,92
BE0000326356	4,0000% Königreich Belgien Obl. Lin. 12/32		EUR	100.000	0	0	% 150,737	150.737,00	0,81
XS0000319286	2,7500% Königreich Belgien Obl. Lin. S.59 10/16		EUR	100.000	0	0	% 102,894	102.893,50	0,55
XS1079233810	3,5000% Königreich Marokko EUR Notes 14/24 Reg.S		EUR	350.000	200.000	0	% 107,875	377.562,50	2,03
NL0009446418	3,7500% Königreich Niederlande Anl. 10/42		EUR	100.000	0	0	% 177,217	177.217,00	0,95
ES0000012157	4,7000% Königreich Spanien Bonos 09/41		EUR	100.000	0	0	% 155,648	155.647,50	0,84
ES00000123K0	5,8500% Königreich Spanien Bonos 11/22		EUR	200.000	0	0	% 132,933	265.866,00	1,43
ES00000124B7	3,7500% Königreich Spanien Bonos 13/18		EUR	200.000	0	0	% 112,075	224.149,00	1,21
ES00000123U9	5,4000% Königreich Spanien Bonos 13/23		EUR	100.000	0	0	% 132,859	132.859,00	0,72
ES00000126B2	2,7500% Königreich Spanien Bonos 14/24		EUR	200.000	200.000	0	% 113,955	227.910,00	1,23
ES00000127B3	5,5000% Königreich Spanien Obl. 02/17		EUR	200.000	0	0	% 112,376	224.751,00	1,21
XS0969350999	3,7790% Madrileña Red de Gas Fin. B.V. MTN 13/18		EUR	100.000	0	0	% 110,575	110.574,50	0,60
XS1054522922	4,6250% NN Group N.V. FLR Bonds 14(24/44)		EUR	100.000	0	0	% 112,750	112.750,00	0,61
XS1139287350	1,7500% Pirelli International PLC MTN 14/19		EUR	100.000	100.000	0	% 100,554	100.554,00	0,54
FR0010773192	4,5000% Rep. Frankreich OAT 09/41		EUR	100.000	0	0	% 179,349	179.349,00	0,97
XS1090107159	3,7500% Republic of South Africa EUR Notes 14/26		EUR	100.000	0	0	% 109,500	109.500,00	0,59
XS1084368593	2,8750% Republik Indonesien EUR MTN 14/21 Reg.S		EUR	100.000	0	0	% 105,478	105.477,50	0,57
IE00B6X95T99	3,4000% Republik Irland Treasury Bonds 14/24		EUR	150.000	150.000	100.000	% 123,698	185.546,25	1,00
IT0003934657	4,0000% Republik Italien B.T.P. 05/37		EUR	100.000	0	0	% 134,973	134.973,00	0,73
IT0004273493	4,5000% Republik Italien B.T.P. 07/18		EUR	400.000	0	0	% 111,838	447.350,00	2,41
IT0001444378	6,0000% Republik Italien B.T.P. 99/31		EUR	150.000	0	0	% 160,425	240.637,50	1,30
XS1130139667	2,1250% Republik Litauen EUR MTN 14/26		EUR	150.000	150.000	0	% 116,732	175.098,00	0,94
XS1069342407	5,3750% Republik Montenegro Notes 14/19 Reg.S		EUR	100.000	0	0	% 105,944	105.944,00	0,57
XS1205717702	3,8750% Republik Montenegro Notes 15/20 Reg.S		EUR	175.000	175.000	0	% 98,750	172.812,50	0,93
XS0498285351	3,7500% Republik Polen EUR MTN 10/17		EUR	100.000	0	0	% 107,125	107.125,00	0,58
XS1015428821	3,0000% Republik Polen EUR MTN 14/24		EUR	150.000	0	0	% 120,250	180.375,00	0,97
XS1060842975	3,6250% Republik Rumänien EUR MTN 14/24		EUR	100.000	0	0	% 114,225	114.225,00	0,62
XS1129788524	2,8750% Republik Rumänien EUR MTN 14/24		EUR	100.000	100.000	0	% 108,125	108.125,00	0,58

SK SelectedBond Invest Deka

ISIN	Gattungsbezeichnung	Markt	Stück bzw. Anteile bzw. Whg.	Bestand 31.03.2015	Käufe/ Zugänge im Berichtszeitraum	Verkäufe/ Abgänge	Kurs	Kurswert in EUR	% des Fondsver- mögens*)
XS0371163600	6,5000% Republik Rumänien EUR Notes 08/18		EUR	100.000	0	0	% 118,275	118.275,00	0,64
XS0250007498	4,5000% Republik Südafrika EUR MTN 06/16		EUR	100.000	0	0	% 104,170	104.170,00	0,56
DE000A0E6C37	5,2500% Royal Bk of Scotld Grp EUR Pre.Sec.S.2 05(10/Und.)		EUR	100.000	0	0	% 100,000	100.000,00	0,54
XS0544546780	4,1250% Santander Intl Debt S.A.U. MTN 10/17		EUR	100.000	0	0	% 109,329	109.329,00	0,59
FR0011050764	4,8750% Soc.Autorout. Paris-Rhin-Rhône Notes 11/19		EUR	100.000	0	0	% 116,190	116.189,50	0,63
XS0540187894	3,6610% Telefonica Emisiones S.A.U. MTN 10/17		EUR	100.000	0	0	% 107,732	107.731,50	0,58
XS0972588643	7,6250% Telefónica Europe B.V. FLR Securit. 13(21/Und.)		EUR	100.000	0	0	% 122,900	122.900,00	0,66
XS0750894577	3,8750% Tschechien EUR MTN 12/22		EUR	100.000	0	0	% 124,250	124.250,00	0,67
XS0625388136	6,0000% Ungarn EUR Bonds 11/19		EUR	125.000	0	0	% 117,913	147.391,25	0,79
USD								2.721.908,95	14,66
USF22797RT78	7,8750% Crédit Agricole S.A. USD FLR Nts 14(24/Und.) Reg.S		USD	200.000	0	0	% 105,975	197.050,98	1,06
XS0831571434	4,7670% Eurasian Development Bank USD MTN 12/22 Reg.S		USD	200.000	0	0	% 90,250	167.811,75	0,90
XS0975124180	4,5570% Hazine Müste.Varl.Kiralama AS USD Cert.13/18 Reg.S		USD	200.000	0	0	% 104,875	195.005,62	1,05
US836205AS32	5,3750% Republic of South Africa USD Notes 14/44		USD	200.000	0	0	% 107,500	199.886,58	1,08
XS1196517434	6,3750% Republik Côte d'Ivoire Notes 15/28 Reg.S ¹⁾		USD	200.000	200.000	0	% 100,625	187.103,13	1,01
USY20721BG36	4,1250% Republik Indonesien MTN 15/25 Reg.S		USD	200.000	200.000	0	% 103,000	191.519,23	1,03
USY20721BM04	5,1250% Republik Indonesien MTN 15/45 Reg.S		USD	200.000	200.000	0	% 105,250	195.702,90	1,05
US698299AK07	9,3750% Republik Panama USD Bonds 99/29		USD	100.000	0	0	% 153,250	142.477,29	0,77
US731011AT95	3,0000% Republik Polen USD Notes 12/23		USD	150.000	0	0	% 102,875	143.465,10	0,77
US77586TAD81	4,8750% Republik Rumänien USD MTN 14/24 Reg.S		USD	120.000	0	0	% 111,000	123.836,71	0,67
XS1056386714	8,5000% Republik Sambia USD Bonds 14/24 Reg.S		USD	200.000	0	0	% 106,875	198.724,44	1,07
US900123CB40	4,8750% Republik Türkei USD Notes 13/43		USD	200.000	200.000	0	% 98,875	183.849,16	0,99
XS1121907676	4,6250% Tata Motors Ltd. USD Notes 14/20		USD	200.000	200.000	0	% 102,750	191.054,38	1,03
XS1121908211	5,7500% Tata Motors Ltd. USD Notes 14/24		USD	300.000	300.000	0	% 106,625	297.389,39	1,60
US445545AJ57	5,7500% Ungarn USD Notes 13/23		USD	100.000	0	0	% 115,125	107.032,29	0,58
An organisierten Märkten zugelassene oder in diese einbezogene Wertpapiere								6.873.546,43	37,04
Verzinsliche Wertpapiere								6.873.546,43	37,04
EUR								2.626.488,50	14,15
XS0828749761	4,3750% Atlantia S.p.A. MTN 12/20		EUR	100.000	0	0	% 118,268	118.268,00	0,64
XS1043535092	6,2500% Banco Santander S.A FLR Notes 14(19/Und.) Reg.S		EUR	100.000	100.000	0	% 100,875	100.875,00	0,54
XS1075963485	4,2500% Bank of Ire. (The Gov.&Co.)FLR MTN 14(19/24) Reg.S		EUR	275.000	0	0	% 103,600	284.900,00	1,53
XS0867469305	10,0000% Bank of Ireland (The Gov.&Co.) MTN 12/22		EUR	100.000	0	0	% 137,750	137.750,00	0,74
XS0940658361	2,7500% Bank of Ireland (The Gov.&Co.) MTN 13/16		EUR	100.000	0	0	% 102,200	102.199,50	0,55
XS1198677897	1,2500% Bank of Ireland (The Gov.&Co.) MTN 15/20		EUR	200.000	200.000	0	% 99,338	198.676,00	1,07
XS0222293382	4,5000% Banque Centrale de Tunisie EUR MTN 05/20 Reg.S		EUR	150.000	50.000	0	% 104,540	156.810,00	0,84
XS1197775692	1,5000% Delphi Automotive PLC Notes 15/25		EUR	100.000	100.000	0	% 99,567	99.567,00	0,54
XS1077882394	2,7500% Emirates Tel.Corp. (Etisalat) EUR MTN 14/26		EUR	100.000	0	0	% 112,550	112.550,00	0,61
XS0954675129	6,5000% ENEL S.p.A. FLR Bonds 13(19/74)		EUR	100.000	0	0	% 113,135	113.135,00	0,61
XS0856023493	4,3750% ESB Finance Ltd. MTN S.3 12/19		EUR	100.000	0	0	% 117,044	117.044,00	0,63
XS0954912514	3,7000% Gaz Capital S.A. MT LPN Gazprom 13/18		EUR	150.000	0	0	% 96,370	144.555,00	0,78
XS0916766057	2,7500% Mexiko EUR MTN 13(13/23) A		EUR	140.000	0	0	% 109,675	153.545,00	0,83
XS1028956222	5,3750% Numericable-SFR S.A. Notes 14(14/22) Reg.S		EUR	100.000	0	0	% 105,010	105.010,00	0,57
XS1084958989	2,7500% ONGC Videsh Ltd. EUR Notes 14/21 Reg.S		EUR	100.000	0	0	% 104,650	104.650,00	0,56
XS1057659838	3,7500% Petróleos Mexicanos (PEMEX) EUR MTN 14(14/26)Reg.S		EUR	100.000	0	0	% 111,000	111.000,00	0,60
SI0002103487	1,5000% Republik Slowenien Bonds 15/35		EUR	150.000	150.000	0	% 97,605	146.407,50	0,79
XS0323734961	7,0920% Royal Bk of Scotld Grp EUR FLR Pref.Sh.07(17/Und.)		EUR	200.000	0	0	% 108,750	217.500,00	1,17
XS1201001572	2,5000% Santander Issuances S.A.U. MTN 15/25		EUR	100.000	100.000	0	% 102,047	102.046,50	0,55
USD								4.247.057,93	22,89
US00507UAM36	2,3500% Actavis Funding SCS Notes 15/18		USD	100.000	100.000	0	% 101,039	93.936,00	0,51
US00507UAR23	3,4500% Actavis Funding SCS Notes 15/22		USD	100.000	100.000	0	% 101,581	94.440,36	0,51
XS0938043766	3,8750% African Export-Import Bank USD MTN 13/18		USD	200.000	0	0	% 98,993	184.068,58	0,99

SK SelectedBond Invest Deka

ISIN	Gattungsbezeichnung	Markt	Stück bzw. Anteile bzw. Whg.	Bestand 31.03.2015	Käufe/ Zugänge im Berichtszeitraum	Verkäufe/ Abgänge	Kurs	Kurswert in EUR	% des Fondsver- mögens*)
XS1091688660	4,7500% African Export-Import Bank USD MTN 14/19		USD	200.000	0	0	% 100,625	187.103,13	1,01
USG01719AF39	4,5000% Alibaba Group Holding Ltd. Notes 14/34 Reg.S		USD	200.000	200.000	0	% 101,725	189.148,48	1,02
XS1151974877	6,6250% Demokrat. Bdsrep. Äthiopien Notes 14/24 Reg.S		USD	200.000	200.000	0	% 98,000	182.222,18	0,98
USP3579EAY34	7,4500% Dominikanische Republik USD Bonds 14/44 Reg.S		USD	100.000	0	0	% 112,250	104.359,39	0,56
XS1003557870	6,3750% Gabun USD Bonds 13(22/24) Reg.S ¹⁾		USD	300.000	0	0	% 94,000	262.176,81	1,41
XS1076436218	5,6250% Internat. Bank of Azerbaijan USD Notes 14/19		USD	300.000	0	0	% 91,000	253.809,47	1,37
US91087BAA89	3,6000% Mexiko MTN 14/25		USD	200.000	200.000	0	% 102,625	190.821,95	1,03
US91086QBA58	3,6250% Mexiko USD MTN 12(12/22)		USD	100.000	0	0	% 103,800	96.503,38	0,52
US91086QBB32	4,7500% Mexiko USD MTN 12(12/44)		USD	100.000	0	0	% 105,375	97.967,66	0,53
US65557DAM39	5,5000% Nordea Bank AB USD FLR N.C. MTN 14(19/Und.)RegS		USD	200.000	0	0	% 101,875	189.427,39	1,02
US715638AS19	7,3500% Peru USD Bonds 05/25		USD	100.000	0	0	% 135,500	125.975,03	0,68
US718286BZ91	3,9500% Philippinen Bonds 15/40		USD	241.000	241.000	0	% 106,250	238.062,59	1,28
US718286BY27	4,2000% Philippinen USD Bonds 14/24		USD	200.000	0	0	% 112,375	208.951,20	1,13
US69370RAA59	6,4500% PT Pertamina (Persero) USD Notes 14/44 Reg.S		USD	200.000	0	0	% 107,563	200.002,79	1,08
US760942AZ58	4,5000% Rep. Uruguay USD Bonds 13(22/24) ¹⁾		USD	150.000	0	0	% 108,750	151.658,13	0,82
USP3699PGH49	7,0000% Republik Costa Rica USD Notes 14/44 Reg.S		USD	200.000	0	0	% 101,250	188.265,26	1,01
XS1080330704	7,9500% Republik Ecuador Bonds 14(14/24) Reg.S		USD	200.000	0	0	% 89,000	165.487,49	0,89
USP01012AT38	6,3750% Republik El Salvador USD Notes 14/27 Reg.S		USD	100.000	0	0	% 100,435	93.374,92	0,50
US698299BE38	3,7500% Republik Panama Bonds 15/25		USD	200.000	200.000	0	% 102,350	190.310,61	1,03
US698299BD54	4,0000% Republik Panama USD Bonds 14(14/24)		USD	200.000	0	0	% 105,000	195.238,05	1,05
XS1090161875	6,2500% Republik Senegal USD Bonds 14/24 Reg.S		USD	200.000	0	0	% 97,875	181.989,75	0,98
XS1175854923	6,8750% Türkiye Vakıflar Bankası T.A.O FLR MTN 15/25 Reg.S		USD	200.000	200.000	0	% 97,750	181.757,33	0,98
Summe Wertpapiervermögen²⁾							EUR	19.144.661,88	103,13
Derivate									
(Bei den mit Minus gekennzeichneten Beständen handelt es sich um verkaufte Positionen.)									
Zins-Derivate									
Forderungen/ Verbindlichkeiten									
Zinsterminkontrakte									
								1.238,37	0,00
EURO Bund Future (FGBL) Juni 15	EUREX	EUR	300.000					5.850,00	0,03
EURO Buxl Future (FGBX) Juni 15	EUREX	EUR	100.000					2.420,00	0,01
EURO-BTP Future (FBTP) Juni 15	EUREX	EUR	600.000					1.410,00	0,01
Five-Year US Treasury Note Future (FV) Juni 15	CBOT	USD	-800.000					-8.541,63	-0,05
SHORT EURO-BTP Future (FBTS) Juni 15	EUREX	EUR	500.000					100,00	0,00
Summe Zins-Derivate								EUR 1.238,37	0,00
Devisen-Derivate									
Forderungen/ Verbindlichkeiten									
Devisenterminkontrakte (Kauf)									
								24.198,99	0,13
Offene Positionen									
USD/EUR 465.000,00	OTC							24.198,99	0,13
Devisenterminkontrakte (Verkauf)									
								-905.714,03	-4,88
Offene Positionen									
USD/EUR 7.120.000,00	OTC							-905.714,03	-4,88
Summe Devisen-Derivate								EUR -881.515,04	-4,75
Bankguthaben, Geldmarktpapiere und Geldmarktfonds									
Bankguthaben									
Guthaben in sonstigen EU/EWR-Währungen									
Sparkasse KölnBonn		GBP	184,28				% 100,000	252,95	0,00
Guthaben in Nicht-EU/EWR-Währungen									
Sparkasse KölnBonn		USD	4.376,45				% 100,000	4.068,81	0,02
Summe Bankguthaben								EUR 4.321,76	0,02
Summe der Bankguthaben, Geldmarktpapiere und Geldmarktfonds								EUR 4.321,76	0,02
Sonstige Vermögensgegenstände									
Zinsansprüche		EUR	313.822,28					313.822,28	1,69
Summe Sonstige Vermögensgegenstände								EUR 313.822,28	1,69

SK SelectedBond Invest Deka

ISIN	Gattungsbezeichnung	Markt	Stück bzw. Anteile bzw. Whg.	Bestand 31.03.2015	Käufe/ Zugänge im Berichtszeitraum	Verkäufe/ Abgänge	Kurs	Kurswert in EUR	% des Fondsvermögens *)
Verbindlichkeiten aus Kreditaufnahme									
EUR-Kredite bei der Verwahrstelle									
	Sparkasse KölnBonn		EUR	-16.591,76			% 100,000	-16.591,76	-0,09
Summe der Verbindlichkeiten aus Kreditaufnahme									
							EUR	-16.591,76	-0,09
Fondsvermögen									
Umlaufende Anteile									
	Anteilwert						EUR	18.565.937,49	100,00
Bestand der Wertpapiere am Fondsvermögen (in %)									
	Bestand der Derivate am Fondsvermögen (in %)						STK	322.075	
							EUR	57,64	103,13
									-4,75

*) Rundungsbedingte Differenzen bei den Prozent-Anteilen sind möglich.

¹⁾ Bei diesen Wertpapieren handelt es sich um Poolfaktoranleihen, deren Kurswert auch durch Teilrückzahlung oder Teilzinskaptalisierung beeinflusst wird.

²⁾ Die Wertpapiere des Sondervermögens sind teilweise durch Geschäfte mit Finanzinstrumenten abgesichert.

Devisenkurs(e) bzw. Konversionsfaktor(en) (in Mengennotiz) per 31.03.2015

Vereinigtes Königreich, Pfund	(GBP)	0,72853	= 1 Euro (EUR)
Vereinigte Staaten, Dollar	(USD)	1,07561	= 1 Euro (EUR)

Marktschlüssel

Terminbörsen

EUREX	Frankfurt - Eurex Zürich
CBOT	Chicago - Board of Trade (CBOT)

OTC

Over-the-Counter

Während des Berichtszeitraumes abgeschlossene Geschäfte, soweit sie nicht mehr in der Vermögensaufstellung erscheinen:

- Käufe und Verkäufe in Wertpapieren, Investmentanteilen und Schuldscheindarlehen (Marktzuzuordnung zum Berichtsstichtag):

ISIN	Gattungsbezeichnung	Stück bzw. Anteile bzw. Nominal in Whg.	Käufe/ Zugänge	Verkäufe/ Abgänge
Börsengehandelte Wertpapiere				
Verzinsliche Wertpapiere				
EUR				
XS1195347478	1,7500% A2A S.p.A. MTN 15/25	EUR	100.000	100.000
XS0811690550	2,6250% Bertelsmann SE & Co. KGaA MTN Anleihe 12/22	EUR	0	100.000
XS1040506898	2,9720% BP Capital Markets PLC EUR MTN 14/26	EUR	0	100.000
DE0001135085	4,7500% Bundesrep.Deutschland Anl. Ausg.II 98/28	EUR	0	200.000
FR0012317758	4,0000% CNP Assurances S.A. FLR Notes 14/Und.	EUR	100.000	100.000
DE000A1HRVD5	3,6250% Deutsche Annington Finance BV MTN 13(13/21)	EUR	0	100.000
XS0805582011	3,7550% Gaz Capital S.A. MTN Gazprom 12/17	EUR	100.000	100.000
XS1140860534	4,5960% Generali Finance B.V. FLR MTN 14/Und.	EUR	275.000	275.000
XS0203871651	4,3750% HBOS PLC EUR FLR MTN 04(14/19)	EUR	0	150.000
ES00000122X5	3,2500% Königreich Spanien Bonos 10/16	EUR	0	100.000
ES00000124H4	5,1500% Königreich Spanien Bonos 13/44	EUR	200.000	300.000
ES0000012932	4,2000% Königreich Spanien Obligaciones 05/37	EUR	0	100.000
XS1136227094	2,0000% National Australia Bank Ltd. FLR MTN 14/24 Reg.S	EUR	175.000	175.000
XS1115490523	4,0000% Orange S.A. FLR MTN 14(21/Und.)	EUR	0	100.000
XS1115498260	5,0000% Orange S.A. FLR MTN 14(26/Und.)	EUR	0	100.000
XS1143916465	1,6250% Praxair Inc. Notes 14/25	EUR	100.000	100.000
FR0000571218	5,5000% Rep. Frankreich Obl.Assimil. du Trésor 97/29	EUR	0	100.000
IE00BJ38CR43	2,4000% Republik Irland Treasury Bonds 14/30	EUR	225.000	225.000
PTOTE5OE0007	4,1000% Republik Portugal Obl. 06/37	EUR	400.000	400.000
PTOTEKOE0011	2,8750% Republik Portugal Obr. 15/25	EUR	100.000	100.000
PTOTEBOE0020	4,1000% Republik Portugal Obr. 15/45	EUR	125.000	125.000
XS1057340009	4,1250% Republik Türkei EUR Notes 14/23	EUR	0	500.000
XS0971722342	3,6250% Russische Föderation EUR Notes 13/20 Reg.S	EUR	100.000	100.000
XS1196713298	2,3750% SSE PLC FLR Notes 15/Und.	EUR	100.000	100.000
XS1020952435	4,5000% Telecom Italia S.p.A. MTN 14/21	EUR	0	100.000
XS1195201931	2,2500% Total S.A. FLR MTN 15/Und.	EUR	100.000	100.000
XS1195202822	2,6250% Total S.A. FLR MTN 15/Und.	EUR	100.000	100.000
CH0236733827	4,7500% UBS AG EUR FLR Bonds 14(21/26)	EUR	300.000	300.000
FR0011164888	4,1250% VINCI S.A. MTN 11/17	EUR	0	100.000
XS1150673892	4,2000% Volvo Treasury AB FLR Capit. Secs 14/75	EUR	100.000	100.000
XS1150695192	4,8500% Volvo Treasury AB FLR Capit. Secs 14/78	EUR	100.000	100.000
USD				
XS1071551474	6,2500% Deutsche Bank AG Nachr. USD FLR Anl. 14(20/Und.)	USD	0	200.000
XS1138457590	3,2500% Emirates NBD PJSC MTN 14/19	USD	275.000	275.000
XS1115429372	4,0000% Hungarian Export-Import Bk PLC USD MTN 14/20Reg.S	USD	200.000	200.000
XS1057074871	3,8750% Oil India Ltd. USD Notes 14/19	USD	0	200.000
USY64268AA63	3,9280% One Malaysia Sukuk Global USD Cert. 10/15 Reg.S.	USD	0	100.000
USY715638AQ52	8,3750% Peru USD Bonds 04/16	USD	0	70.000
USY20721BJ74	5,8750% Republik Indonesien USD MTN 14/24 Reg.S	USD	0	200.000

SK SelectedBond Invest Deka

ISIN	Gattungsbezeichnung	Stück bzw. Anteile bzw. Nominal in Whg.	Käufe/ Zugänge	Verkäufe/ Abgänge
US900123BE97	7,5000% Republik Türkei USD Notes 09/17	USD	0	100.000
US900123BY51	5,1250% Republik Türkei USD Notes 11/22	USD	0	200.000
US900123CA66	3,2500% Republik Türkei USD Notes 13/23	USD	0	300.000
XS0114288789	7,5000% Russische Föderation USD Bonds 00(07/30) Reg.S	USD	0	200.000
XS0971721377	3,5000% Russische Föderation USD Notes 13/19 Reg.S	USD	0	200.000
XS1196496688	6,9500% State Oil Co. of Azerbaijan Notes 15/30	USD	200.000	200.000
An organisierten Märkten zugelassene oder in diese einbezogene Wertpapiere				
Verzinsliche Wertpapiere				
EUR				
XS1144492532	1,1250% 2i Rete Gas S.p.A. MTN 14/20	EUR	100.000	100.000
XS1080611970	7,3750% But S.A.S. Notes 14(14/19) Reg.S	EUR	0	100.000
ES0205061007	1,6800% Canal de Isabel II Gestion SA Obbl. 15/25	EUR	100.000	100.000
XS0431967230	6,5000% Rep. Kroatien EUR Notes 09/15	EUR	0	100.000
IE00B453JD47	3,9000% Republik Irland Treasury Bonds 13/23	EUR	0	100.000
USD				
XS0290580595	6,5100% Gaz Capital S.A. USD Loan Part. MTN 07/22	USD	200.000	200.000
US195325BN40	4,3750% Kolumbien, Republik USD Bonds 11/21	USD	0	200.000
US91086QBC15	4,0000% Mexiko USD MTN 13/23	USD	0	150.000
US62476BAA89	3,0000% Mubadala GE Capital Ltd MTN 14/19 144A	USD	200.000	200.000
US718286BN61	5,5000% Philippinen USD Bonds 11/26	USD	0	200.000
USP3699PGJ05	7,1580% Republik Costa Rica Notes 15/45 Reg.S	USD	200.000	200.000
US195325BR53	5,6250% Republik Kolumbien USD Bonds 14(14/44)	USD	200.000	200.000
US698299AX28	5,2000% Republik Panama USD Bonds 09(09/20)	USD	0	100.000
USP8704LAA63	8,2500% SixSigma Networks Méx.SA d.CV Notes 14/21 Reg.S	USD	200.000	200.000
USP9451YAC77	5,8750% Unión Andina de Cementos USD Notes 14(14/21) Reg.S	USD	150.000	150.000
Nichtnotierte Wertpapiere				
Verzinsliche Wertpapiere				
EUR				
XS0211229637	7,3750% Brasilien EUR Bonds 05/15	EUR	0	100.000
FR0011536614	2,3750% Vivendi S.A. MTN 13/19	EUR	0	100.000
Gattungsbezeichnung				
		Stück bzw. Anteile bzw. Whg.	Volumen in 1.000	
Derivate (In Opening-Transaktionen umgesetzte Optionsprämien bzw. Volumen der Optionsgeschäfte, bei Optionsscheinen Angabe der Käufe und Verkäufe.)				
Terminkontrakte				
Zinsterminkontrakte				
Gekaufte Kontrakte:		EUR	8.779	
(Basiswert(e): 30 Year US Treasury Bonds (30,0), Euro Bund (10,0), Euro Buxl Futures (30,0), EuroBTP Italian Gov. (10,0), EuroBTP Italian Gov. (3,0), EuroOAT French Gov. Bond (10,0))				
Verkaufte Kontrakte:		EUR	10.458	
(Basiswert(e): 10 Year US Treasury Notes (10,0), 30 Year US Treasury Bonds (30,0), 5 Year US Treasury Notes (5,0), Euro Bund (10,0), Euro Buxl Futures (30,0), EuroOAT French Gov. Bond (10,0))				
Devisentermingeschäfte				
Devisenterminkontrakte (Verkauf)				
Verkauf von Devisen auf Termin:				
USD/EUR		EUR	1.476	
Devisenterminkontrakte (Kauf)				
Kauf von Devisen auf Termin:				
USD/EUR		EUR	601	
Swaps (In Opening-Transaktionen umgesetzte Volumen)				
Credit Default Swaps (CDS)				
Protection Seller:		EUR	1.095	
(Basiswert(e): CDS CDX.EM. S22 V1 5Y, CDS ITRAXX EUROPE CROSSOVER S22 V1 5Y)				

SK SelectedBond Invest Deka

Anhang

Bestand der Wertpapiere am Fondsvermögen (in %)	103,13	
Bestand der Derivate am Fondsvermögen (in %)	-4,75	
Umlaufende Anteile	STK	322.075
Anteilwert	EUR	57,64

Angaben zu Bewertungsverfahren

Die Bewertung der Vermögensgegenstände erfolgt durch die Verwaltungsgesellschaft auf Grundlage der gesetzlichen Regelungen im Kapitalanlagegesetzbuch (§ 168) und der Kapitalanlage-Rechnungslegungs- und -Bewertungsverordnung (KARBV).

Aktien / aktienähnliche Genussscheine / Beteiligungen / Investmentanteile

Aktien und aktienähnliche Genussscheine werden grundsätzlich mit dem zuletzt verfügbaren Kurs ihrer Heimatbörse bewertet, sofern die Umsatzvolumina an einer anderen Börse mit gleicher Kursnotierungswährung nicht höher sind. Für Aktien, aktienähnliche Genussscheine und Unternehmensbeteiligungen, welche nicht an einer Börse oder an einem anderen organisierten Markt notiert oder gehandelt werden oder deren Börsenkurs den tatsächlichen Marktwert nicht angemessen widerspiegelt, werden die Verkehrswerte, z.B. Broker-Quotes, zugrunde gelegt, welche sich bei sorgfältiger Einschätzung nach geeigneten Bewertungsmodellen unter Berücksichtigung der aktuellen Marktgegebenheiten ergeben. Investmentanteile werden zum letzten festgestellten und erhältlichen Rücknahmepreis bewertet, sofern dieser aktuell und verlässlich ist. Exchange-traded funds (ETFs) werden mit dem zuletzt verfügbaren Kurs bewertet.

Renten / rentenähnliche Genussscheine / Zertifikate

Verzinsliche Wertpapiere, rentenähnliche Genussscheine und Zertifikate, welche nicht an einer Börse oder an einem anderen organisierten Markt notiert oder gehandelt werden oder deren Börsenkurs den tatsächlichen Marktwert nicht angemessen widerspiegelt, werden mittels externen Modellkurse, z.B. Broker-Quotes, bewertet. In begründeten Ausnahmefällen werden interne Modellkurse verwendet, die auf einer anerkannten und geeigneten Methodik beruhen.

Bankguthaben

Der Wert von Bankguthaben, Einlagenzertifikaten und ausstehenden Forderungen, Bardividenden und Zinsansprüchen entspricht grundsätzlich dem jeweiligen nominalen Betrag.

Derivate

Die Bewertung von Futures und Optionen, die an einer Börse oder an einem anderen organisierten Markt gehandelt werden, erfolgt grundsätzlich anhand des letzten verfügbaren handelbaren Kurses. Die Bewertung von Futures und Optionen, welche nicht an einer Börse oder an einem anderen organisierten Markt notiert oder gehandelt werden oder deren Börsenkurs den tatsächlichen Marktwert nicht angemessen widerspiegelt, erfolgt anhand von Fair Values, welche mittels marktgängiger Verfahren (z.B. Black-Scholes-Merton) ermittelt werden. Die Bewertung von Swaps erfolgt anhand von Fair Values, welche mittels marktgängiger Verfahren (z.B. Discounted-Cash-Flow-Verfahren) ermittelt werden. Devisentermingeschäfte werden nach der Forward Point Methode bewertet.

Sonstiges

Der Wert aller Vermögenswerte und Verbindlichkeiten, welche nicht in der Währung des Fonds geführt werden, wird in diese Währung zu den jeweiligen Devisenkursen (i.d.R. Reuters-Fixing) umgerechnet.

Frankfurt am Main, den 1. April 2015
Deka Investment GmbH
Die Geschäftsführung

Ihre Partner in der Sparkassen-Finanzgruppe

Verwaltungsgesellschaft

Deka Investment GmbH
Mainzer Landstraße 16
60325 Frankfurt

Rechtsform
Gesellschaft mit beschränkter Haftung

Sitz
Frankfurt am Main

Gründungsdatum
17. Mai 1995; die Gesellschaft übernahm das Investmentgeschäft der am 17. August 1956 gegründeten Deka Deutsche Kapitalanlagegesellschaft mbH.

Eigenkapital
gezeichnet und
eingezahlt: EUR 10,2 Mio.
haftend: EUR 93,2 Mio.
(Stand: 31. Dezember 2013)

Alleingesellschafterin
DekaBank
Deutsche Girozentrale
Mainzer Landstraße 16
60325 Frankfurt

Aufsichtsrat

Vorsitzender
Michael M. Rüdiger

Vorsitzender des Vorstandes der DekaBank Deutsche Girozentrale, Frankfurt am Main;

Vorsitzender des Aufsichtsrates der Landesbank Berlin Investment GmbH, Berlin;

Mitglied des Aufsichtsrates der Deka Immobilien GmbH, Frankfurt am Main;

Mitglied des Verwaltungsrates
der DekaBank Deutsche Girozentrale
Luxembourg S.A., Luxemburg

Stellvertretender Vorsitzender
Dr. Georg Stocker

Mitglied des Vorstandes der DekaBank Deutsche Girozentrale, Frankfurt am Main;

Stellvertretender Vorsitzender des Aufsichtsrates der Deka Immobilien GmbH, Frankfurt am Main;

Stellvertretender Vorsitzender des Aufsichtsrates der Landesbank Berlin Investment GmbH, Berlin
und der

Deka Immobilien Investment GmbH, Frankfurt am Main

und der

WestInvest Gesellschaft für Investmentfonds mbH, Düsseldorf;

Mitglied des Aufsichtsrates der S Broker AG & Co. KG, Wiesbaden

Mitglied
Heinz-Jürgen Schäfer
Offenbach

(Stand 1. Februar 2015)

Geschäftsführung

Victor Moftakhar (Vorsitzender)

Frank Hagenstein

Thomas Ketter
Stellvertretender Vorsitzender
des Verwaltungsrates
der Deka International S.A., Luxemburg,

und der

International Fund Management S.A., Luxemburg,

und der

Dealis Fund Operations S.A.,
Luxemburg

Andreas Lau

Dr. Ulrich Neugebauer

Dr. Udo Schmidt-Mohr

(Stand: 1. Januar 2015)

**Abschlussprüfer der Gesellschaft
und der von ihr verwalteten Sondervermögen**

KPMG AG Wirtschaftsprüfungsgesellschaft
The Squaire
Am Flughafen
60549 Frankfurt am Main

Die vorstehenden Angaben werden
in den Jahres- und Halbjahresberichten jeweils
aktualisiert.

Verwahrstelle

Sparkasse KölnBonn
Hahnenstr. 57
50667 Köln
Tel.: 0221/226-0

Rechtsform
öffentlich-rechtliches Kreditinstitut

Sitz
Köln

Eigenkapital
Sicherheitsrücklage: EUR 997,0 Millionen
(Stand: 31. Dezember 2013)

Haupttätigkeit
Giro-, Einlagen- und Kreditgeschäft
sowie Wertpapiergeschäft

überreicht durch:

Sparkasse KölnBonn
Hahnenstr. 57
50667 Köln



Deka Investment GmbH

Mainzer Landstraße 16
60325 Frankfurt
Postfach 11 05 23
60040 Frankfurt

Telefon: (0 69) 71 47 - 0
Telefax: (0 69) 71 47 - 19 39
www.deka.de

