



EDMOND DE ROTHSCHILD


EDMOND DE ROTHSCHILD INDIA R-EUR

INVESTMENTFONDS FÜR AKTIEN INDIEN

FONDSVOLUMEN : 90,79 Mio. EUR

Alle Anleger : AT BE CH DE ES FR IT LU NL
 Eingeschränkte Registrierung / Qualifizierte Anleger : SG

Risikoindikator (SRI)



Der Risikoindikator SRI wird auf einer Skala von 1 bis 7 dargestellt. Dieser Indikator wird verwendet, um das Risiko dieses Produkts im Vergleich zu anderen Fonds zu bewerten, und ein Rating der Kategorie 1 bedeutet nicht, dass die Anlage risikofrei ist. Darüber hinaus gibt er die Wahrscheinlichkeit an, dass dieses Produkt im Falle von Marktbewegungen oder unserer Unfähigkeit, Sie auszuzahlen, Verluste erleidet. Dieser Indikator geht davon aus, dass Sie das Produkt bis zum Ende der empfohlenen Haltedauer dieses Fonds halten. Das tatsächliche Risiko kann ganz anders sein, wenn Sie vor dem Ende der empfohlenen Haltedauer dieses Fonds aussteigen.

Verwaltungsinformationen

- Auflegungsdatum :** 09-02-2005
- Rechtsform :** FCP
- Empfohlener Anlagehorizont :** 5 Jahre
- Fondsdomizil :** Französisch
- Verwaltungsgesellschaft :** Edmond de Rothschild Asset Management (France)
- Bewertung :** Täglich
- Verwaltung :** CACEIS Fund Admin.
- In Dezimalen :** 3 Dezimalstellen
- Depotbank :** Edmond de Rothschild (France)
- Mindestanfangsinvestition :** 1 Anteil

Zeichnungs- und Rücknahmebedingungen : Täglich vor 9.30 Uhr MEZ auf Basis des Nettoinventarwerts des Tages (Ortszeit Paris)

Informationen durch Anteil

- R - EUR**
- Nettoinventarwert (EUR) :** 256,99
- Auflegungsdatum des Anteils :** 14/04/2008
- ISIN-Code :** FR0010594309
- Bloomberg-Code :** STHONIE FP
- Gewinnverwendung :** Kapitalisierung
- Letzter Kupon :** -

Jährliche Gebührensätze **

- Laufende Kosten :** **2,35%**
Verwaltungsgebühren : 2%
Sonstige Kosten : 0,35%
- Gebühren für Überperformance :** **0,09%**
15% der Wertentwicklung über dem Referenzindex
- Ausgabeaufschläge maximum :** **3%**
- Rücknahmeabschläge maximum :** **nein**
- Transaktionsgebühren :** **1,99%**

Die Transaktionsgebühren werden nicht von der Verwaltungsgesellschaft erhoben. Sie werden zum Stichtag des letzten Geschäftsjahres berechnet.

** Gebühren: Es sind nicht alle Gebühren aufgeführt. Weitere Einzelheiten sind den wesentlichen Anlegerinformationen / dem Verkaufsprospekt zu entnehmen. Die Definitionen der einzelnen Gebühren sind den BEGRIFFSBESTIMMUNGEN UND METHODOLOGIEN zu entnehmen.

Fondsmanager

Patricia URBANO, Bing YUAN

Die in diesem Dokument vorgestellten Portfoliomanager sind möglicherweise nicht über die gesamte Laufzeit des Produkts identisch.

ANLAGEZIEL

Die Verwaltung des Produkts zielt bei einem empfohlenen Anlagehorizont von über 5 Jahren darauf ab, einen Anstieg des Nettoinventarwerts durch Anlagen in Unternehmen des indischen Subkontinents (hauptsächlich Indien, aber auch Pakistan, Sri Lanka und Bangladesch) zu erzielen, die die in der Anlagestrategie beschriebenen Auswahlkriterien erfüllen. Diese Unternehmen werden auf der Grundlage einer Analyse ausgewählt, bei der finanzielle Rentabilität und die Einhaltung nicht finanzieller Kriterien kombiniert werden. Das Anlageprodukt wird aktiv verwaltet, was bedeutet, dass der Anlageverwalter Anlageentscheidungen mit dem Ziel trifft, das Anlageziel und die Anlagepolitik des Produkts umzusetzen. Diese aktive Verwaltung umfasst es, Entscheidungen hinsichtlich der Auswahl der Vermögenswerte, der regionalen Allokation, der sektoriellen Prognosen und der Gesamthöhe des Marktengagements zu treffen. Der Anlageverwalter unterliegt keinerlei Beschränkungen durch die Bestandteile der Benchmark bei der Positionierung seines Portfolios, und das Anlageprodukt umfasst möglicherweise nicht alle Bestandteile oder auch gar keinen Bestandteil des Referenzindex. Die Abweichung hinsichtlich der Benchmark kann vollständig oder erheblich sein, manchmal jedoch begrenzt.

PERFORMANCE

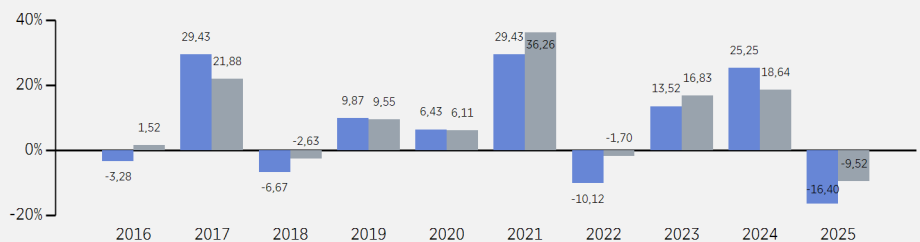
Entwicklung Performance (Basis 100 - Netto, nach Abzug von Gebühren)



Referenzindex (Index) : MSCI India 10/40 (USD) NR (EUR)

Die Wertentwicklung und Volatilität der Vergangenheit ist kein Indikator für zukünftige Wertentwicklungen und Volatilität. Diese sind im Zeitverlauf nicht konstant und können unabhängig von Wechselkursänderungen beeinflusst werden. Die angegebenen Wertentwicklungen berücksichtigen nicht die Kosten und Provisionen, die bei der Ausgabe und Rücknahme von Anteilen anfallen, sondern beinhalten die laufenden Kosten, die Vermittlungsgebühren, sowie eventuell erhobene Performancegebühren.

Kalenderjährliche Leistungen (Netto, nach Abzug von Gebühren)



Wertentwicklung per 27 Februar 2026 (Netto, nach Abzug von Gebühren)

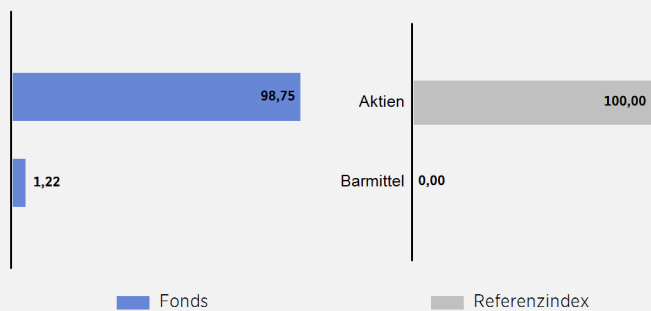
	1 Monat	YTD	1 Jahr	3 Jahre	5 Jahre	10 Jahre	Seit Auflegung
Kumuliert Anteil (R)	3,03	-4,45	-6,93	18,29	28,54	105,23	156,99
Kumuliert Index	2,18	-4,27	-1,94	28,83	55,22	161,24	217,46
Annualisiert Anteil (R)				5,76	5,14	7,45	5,42
Annualisiert Index				8,81	9,18	10,08	6,67

Statistik (Rollierende Zeiträume)

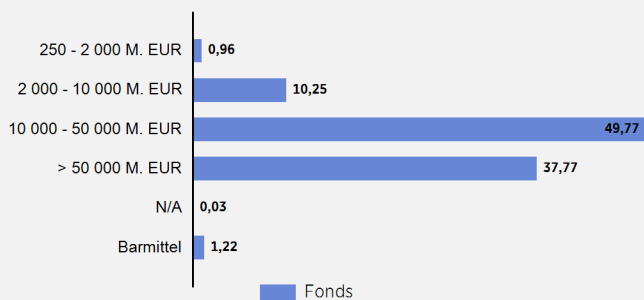
	1 Jahr	3 Jahre	5 Jahre	Seit dem 14/04/2008 (monatl. Perf.)		
Volatilität der Anteil (in %)	16,24	13,27	14,86	% positive Performance	55,61	
Volatilität des Index (in %)	17,00	13,25	15,52	Maximaler Verlust (%)	-24,82	
Tracking Error (%)	3,84	4,26	4,49	Maximaler Gewinn (%)	28,40	
Sharpe-Ratio der Anteil	-0,55	0,21	0,23			
Sharpe-Ratio des Index	-0,23	0,44	0,48	Anteil (R)	Index	
Information-Ratio	-1,31	-0,72	-0,90	Maximum drawdown (%)	-57,54	-58,92
Alpha	-0,10	-0,20	-0,25	Entschädigungszeitraum	279 Tag(e)	279 Tag(e)
Beta	0,93	0,95	0,92			
R2	0,95	0,90	0,92			
Korrelationsverhältnis	0,97	0,95	0,96			

Nicht wöchentlich über Zeiträume unter 2 Jahren und nicht monatlich über 2 Jahren.

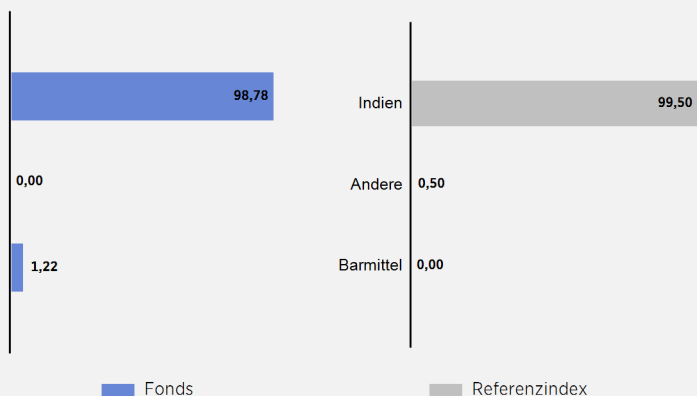
Zusammensetzung Assetallocation (Engag. (% NV))



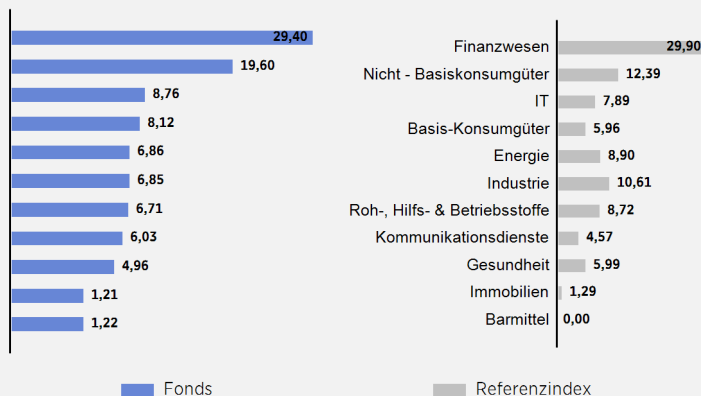
Aufteilung nach Marktkapitalisierung (Basis 100) (% des Nettovermögens)



Länderaufteilung (Basis 100) (% des Nettovermögens)



Aufteilung nach Branchen (Basis 100) (% des Nettovermögens)



Wichtigste Positionen

10 Wichtigste Positionen (Gesamtzahl der Positionen : 41)

Active Share : 47%

Unternehmen	Sektor	Engag. (% NV)
RELIANCE INDUSTRIES LTD	Energie	6,86
ICICI BANK LTD	Finanzwesen	5,92
HDFC BANK LTD	Finanzwesen	5,90
BHARTI AIRTEL LTD	Kommunikationsdienste	4,99
STATE BANK OF INDIA	Finanzwesen	4,65
MAHINDRA & MAHINDRA LTD	Nicht - Basiskonsumgüter	4,14
AXIS BANK LTD	Finanzwesen	3,85
INFOSYS LTD	IT	3,67
KOTAK MAHINDRA BANK LTD	Finanzwesen	3,33
TATA STEEL LTD	Roh-, Hilfs- & Betriebsstoffe	3,24
Total		46,55

Finanzdaten (gewichtete Durchschnittswerte)

Price to earning Ratio 2026	32,07
Price to earning Ratio 2027	26,92
Earning per share Variation 2026/2027	16,94
Price to Cash Flow 2026	20,05
Price to Book Value 2026	5,23
Yield 2026	0,86

Wichtigste Transaktionen des Monats

Neue Positionen

Keine neue Position

Verstärkte Positionen

APOLLO HOSPITALS ENTERPRISE LTD
TATA MOTORS LTD /NEW
SUPREME INDUSTRIES LTD
AXIS BANK LTD
KAYNES TECHNOLOGY INDIA LTD

Verkaufte Positionen

Keine verkaufte Position

Reduzierte Positionen

HDFC BANK LTD
BHARTI AIRTEL LTD
AMBER ENTERPRISES INDIA LTD

PERFORMANCEBEITRAG

5 beste Beiträge

(vom 30/01/2026 bis 27/02/2026)

Unternehmen	Durchschnittl. Gewicht (%)	Beitrag (%)
STATE BANK OF INDIA	4,56	0,57
BANDHAN BANK LTD	2,44	0,44
AMBER ENTERPRISES INDIA LTD	1,08	0,38
TATA STEEL LTD	3,09	0,35
EICHER MOTORS LTD	2,63	0,33

5 schlechteste Beiträge

(vom 30/01/2026 bis 27/02/2026)

Unternehmen	Durchschnittl. Gewicht (%)	Beitrag (%)
INFOSYS LTD	3,97	-0,87
HCL TECHNOLOGIES LTD	2,53	-0,47
TATA CONSULTANCY SERVICES LTD	1,83	-0,28
ETERNAL LTD	3,01	-0,24
MAKEMYTRIP LTD	1,24	-0,12

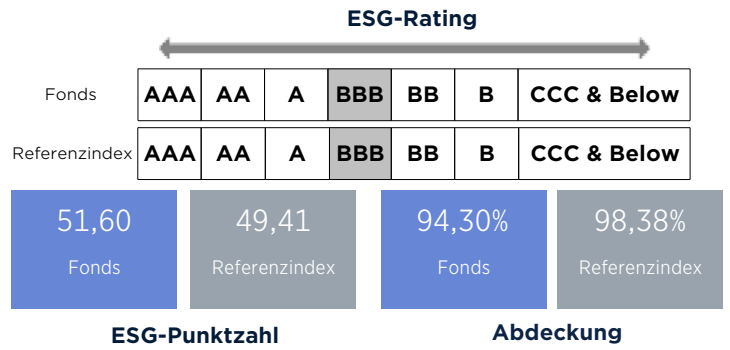


Art. 8
Classification SFDR

- Ausschluss
- ISR
- Best-in Universe
- Best-in Class

Nachhaltige Anlagen	Mindestanlage (in %)	10,00
	Aktueller Anteil (in %)	50,94

Bitte beziehen Sie sich auf die Richtlinie für verantwortungsvolles Investieren, die auf Englisch unter der Adresse <https://am.edmond-de-rothschild.com> auf der Seite "Nachhaltigkeit/Ressourcen" verfügbar ist.



Referenzindex (Index) : MSCI India 10/40 (USD) NR (EUR)

ESG-Punktzahl: Quelle: EdRAM/MSCI; ESG-Score auf einer Skala von 0 (schlechtester Score) bis 100 (bester Score). ESG-Rating: Quelle: EdRAM/MSCI; Umrechnung des ESG-Scores in ein ESG-Rating auf einer Skala von AAA (Bestnote) bis C (schwächste Note).

Änderungsverlauf Referenzindex seit 10 Jahre**Datum**

Ab 22/12/2020	MSCI India 10/40 (NR) (EUR)
per 27/02/2016	MSCI India (NR) (EUR)

RISIKEN

Die nachstehend aufgeführten Risiken sind nicht erschöpfend (weitere Einzelheiten entnehmen Sie bitte dem Prospekt):

Inflationsrisiko

Der Teilfonds ist Risiken im Zusammenhang mit der Inflation, d. h. dem allgemeinen Preisanstieg, ausgesetzt. Die Höhe der Inflation wirkt sich auf die Zinsentwicklung und damit auf Geldmarktinstrumente aus.

Kapitalverlustrisiko

Da der Teilfonds mit keinerlei Kapitalgarantie oder Schutz ausgestattet ist, ist es möglich, dass der anfängliche Anlagebetrag nicht in vollem Umfang zurückgezahlt wird, selbst wenn der empfohlene Anlagehorizont eingehalten wird.

Aktienrisiko

Der Wert einer Aktie kann sich abhängig von Faktoren entwickeln, die mit der entsprechenden Gesellschaft zusammenhängen, jedoch auch abhängig von externen politischen oder wirtschaftlichen Faktoren. Die Schwankungen der Aktienmärkte sowie der Märkte für Wandelanleihen, deren Entwicklung teilweise von derjenigen der zugrunde liegenden Aktien abhängt, können erhebliche Schwankungen des Nettovermögens verursachen. Dadurch kann die Wertentwicklung des Nettoinventarwerts des Fonds negativ beeinflusst werden.

Wechselkursrisiko

Das Kapital kann Wechselkursrisiken ausgesetzt sein, falls dessen Titel oder Anlagen auf eine andere Währung lauten als die Währung des Teilfonds. Das Wechselkursrisiko entspricht dem Risiko des Wechselkursverfalls der Notierungswährung der im Portfolio enthaltenen Finanzinstrumente im Vergleich zur Referenzwährung des Teilfonds (Euro) und kann zu einem Rückgang des Nettoinventarwerts führen.

Bonitätsrisiko

Das Hauptrisiko in Verbindung mit Forderungspapieren und/oder Geldmarktinstrumenten wie Staatsanleihen (BTF und BTAN) oder kurzfristigen handelbaren Wertpapieren besteht in einem Ausfall des Emittenten, wovon die Zinszahlungen und/oder die Kapitalrückerstattung betroffen sein können. Das Kreditrisiko ist außerdem an die Zurückstufung eines Emittenten gekoppelt. Der Anteilinhaber wird darauf aufmerksam gemacht, dass sich der Nettoinventarwert des OGAW verringern kann, falls bei einem Finanzinstrument durch den Ausfall eines Emittenten ein Totalverlust eintritt. Da das Portfolio direkt oder über OGA Forderungspapiere umfassen kann, ist der OGAW Auswirkungen von Schwankungen der Kreditwürdigkeit ausgesetzt.

Risiko in Verbindung mit Investitionen auf Schwellenmärkten

Der Teilfonds kann in Schwellenländern investiert sein. Neben den emittentenspezifischen Risiken bestehen auch exogene Risiken, die insbesondere von diesen Märkten ausgehen. Anleger sollten auch beachten, dass die Handels- und Aufsichtsbedingungen dieser Märkte von den an den großen internationalen Handelsplätzen geltenden Standards abweichen können. Daraus folgt, dass das Portfoliorisiko durch eine Anlage in diese Wertpapiere zunehmen kann. Abwärtsbewegungen können an diesen Märkten stärker ausgeprägt sein und schneller auftreten als in Industrieländern, der Nettoinventarwert kann stärker und schneller sinken und die Portfoliounternehmen können Staaten als Aktionäre haben.

DEFINITIONEN UND METHODEN

Die folgenden Definitionen und Methoden erheben keinen Anspruch auf Vollständigkeit und können unter https://medianet.edmond-de-rothschild.fr/edram/pdf/Methodology_fr.pdf und gegebenenfalls in den herunterladbaren Dokumenten des Fonds unter <https://funds.edram.com/> eingesehen werden.

Volatilität : Die Volatilität eines Wertpapiers ist die Differenz zwischen der tatsächlichen und der durchschnittlichen Performance und ermöglicht es, die Konstanz der erzielten Performance zu messen. Sie stellt ein Risikomaß dar. Beträgt sie Null, ist die Performance jeweils identisch. Je höher sie ist, um so größer ist der Unterschied zwischen den einzelnen Performances.

Tracking Error : Der tracking error (verfügbar, wenn der Fonds über einen Referenzindex verfügt) gibt die Volatilität der relativen Performance des Produkts im Vergleich zum Referenzindex an. Er zeigt den Unterschied zwischen den Performances und ihrem jeweiligen Durchschnitt und ermöglicht so, die Konstanz der relativen Performance zu messen. Je geringer der tracking error, desto genauer entspricht die Performance des Produkts jener des Referenzindex.

Alpha : Das alpha entspricht der durchschnittlichen Performance des Produkts. Genauer gesagt, misst es den vom Fondsmanager erzielten Mehrwert unter Ausschluss von Markteinflüssen, die nicht kontrolliert werden können. Diese Kennzahl wird als Prozentwert angegeben.

Sharpe-Ratio : Die Sharpe ratio zeigt, wie stark die Performance des Produkts, bereinigt um die Volatilität des Produkts, einen risikofreien Zinssatz übersteigt.

Transaktionsgebühren : Die Transaktionskosten stellen die Kosten für Kauf und Verkauf der Basiswerte für dieses Produkt dar. Der effektive Betrag hängt von den gekauften und verkauften Mengen ab. Sie vergüten die an der Erteilung und Verarbeitung der Aufträge auf dem Markt beteiligten Finanzintermediäre. Diese Gebühr wird von der Verwaltungsgesellschaft nicht erhoben.

Verwaltungsgebühren und sonstige Kosten : Die laufenden Gebühren sind die Kosten, die uns jedes Jahr für die Verwaltung dieses Produktes entstehen. Dieser Anteil basiert auf den effektiven Kosten des Vorjahres. Sie vergüten sämtliche Beteiligte an der Finanz- und administrativen Verwaltung des Fonds. Sie umfassen einerseits die Gebühren für das Finanzmanagement und andererseits die sonstigen Kosten (die Betriebskosten, die sonstigen Verwaltungskosten, die durch das Halten von Organismen für gemeinsame Anlagen (OGA) entstehenden Kosten sowie die Zinsaufwendungen).

Gebühren für Überperformance : Die Performancegebühr entschädigt die Finanzverwaltung für ihre Fähigkeit, eine überdurchschnittliche Wertentwicklung zu erzielen. Sie werden berechnet, indem die Wertentwicklung der Anteile des Produkts mit der Wertentwicklung eines indexierten Referenzvermögens über den betreffenden Berechnungszeitraum verglichen wird. Diese Gebühr ist auch bei einem Rückgang des Nettoinventarwerts fällig, sofern dieser Rückgang geringer ist als der Rückgang des Referenzindex. Die Berechnungsmethode ist im Verkaufsprospekt beschrieben.

Das vorliegende Dokument wurde am 27/02/2026 von Edmond de Rothschild Asset Management (France) – 47 rue du Faubourg Saint-Honoré – 75401 Paris Cedex 08 – Frankreich; AG mit Vorstand und Aufsichtsrat, Stammkapital: 11.033.769 Euro – AMF-Zulassungsnummer: GP 04000015 – 332.652.536 Handelsregister – herausgegeben. Paris – www.edr.com.

Globale Vertriebsstelle: Edmond de Rothschild Asset Management (France)

EdR India ist ein von der französischen Finanzmarktaufsicht (AMF) zugelassener Investmentfonds (Fonds Commun de Placement, FCP) französischen Rechts. Dieser Fonds ist ein Organismus für gemeinsame Anlagen in Wertpapieren (OGAW/UCITS).

Dieses Dokument hat keinen vertraglichen Charakter und dient nur zur Information. Die Vervielfältigung oder Verwendung des gesamten Inhalts oder eines Teils davon ohne die vorherige Genehmigung der Edmond de Rothschild Gruppe ist streng untersagt.

Wenn in einem Land entsprechende Angebote oder Transaktionsaufforderungen unzulässig sind oder der Urheber der entsprechenden Angebote oder Transaktionsaufforderungen in einem Land nicht handlungsbefugt ist, sind die im vorliegenden Dokument enthaltenen Informationen nicht als Angebot oder Transaktionsaufforderung zu verstehen. Das Dokument ist weder als Anlage-, Rechts- oder Steuerberatung noch als Empfehlung für Kauf, Verkauf oder Halten von Anlagen gedacht und darf nicht als solche aufgefasst werden. Die Edmond de Rothschild Gruppe haftet nicht für die auf der Grundlage der in diesem Dokument enthaltenen Informationen getroffenen Entscheidungen, Anlagen zu kaufen oder zu veräußern. Dieses Dokument wurde von keiner Aufsichtsbehörde in irgendeiner Rechtsordnung geprüft oder genehmigt. Die Vorschriften für die Vermarktung dieses Fonds können von Land zu Land unterschiedlich sein. Der vorgestellte Fonds ist in Ihrem Wohnsitzland möglicherweise nicht zum Vertrieb zugelassen. Sollten Sie nicht wissen, ob Sie diesen Fonds zeichnen dürfen, wenden Sie sich bitte an Ihren gewohnten Berater.

Die in diesem Dokument enthaltenen Zahlen, Kommentare, zukunftsgerichteten Aussagen und sonstigen Informationen spiegeln die Einschätzung der Märkte und ihrer Entwicklung durch die Edmond de Rothschild Gruppe unter Berücksichtigung des wirtschaftlichen Umfelds und der zum jetzigen Zeitpunkt verfügbaren Informationen wider. Sie können an dem Tag, an dem der Anleger sie liest, nicht mehr aktuell sein. Die Edmond de Rothschild Gruppe kann daher nicht für die Qualität oder Richtigkeit der von Dritten erhaltenen wirtschaftlichen Informationen und Daten verantwortlich gemacht werden.

Informationen über Titel sind nicht als Einschätzung der Edmond de Rothschild Gruppe in Bezug auf die voraussichtliche Entwicklung dieser Werte beziehungsweise die voraussichtliche Kursentwicklung bei den von ihnen ausgegebenen Finanzinstrumenten aufzufassen. Diese Informationen sind nicht als Empfehlungen für den Kauf oder Verkauf dieser Titel zu verstehen. Die Zusammensetzung des Portfolios kann sich im Laufe der Zeit ändern.

Jede Anlage ist mit spezifischen Risiken verbunden. Den Anlegern wird daher empfohlen, sich zu vergewissern, dass jede Anlage für ihre persönliche Situation geeignet ist, und gegebenenfalls eine unabhängige Beratung in Anspruch zu nehmen. Investieren in einen Fonds bedeutet, dass Sie Anteile oder Aktien des Fonds besitzen und nicht die zugrunde liegenden Vermögenswerte, die der Fonds möglicherweise hält.

Vor einer Anlage sollten Anleger alle Merkmale oder Ziele des Produkts, einschließlich der Nachhaltigkeit (sofern zutreffend), berücksichtigen. Darüber hinaus sollten die Anleger den Verkaufsprospekt, das Basisinformationsblatt (BIB) und/oder alle anderen aufgrund lokaler Vorschriften erforderlichen Dokumente zur Kenntnis nehmen. Diese werden den Anlegern vor jeder Zeichnung zur Verfügung gestellt und sind auf Französisch und/oder Englisch und/oder in einer anderen offiziellen Sprache auf der Website <https://funds.edram.com> oder auf Anfrage kostenlos erhältlich.

Eine Zusammenfassung der Rechte der Anleger in französischer und/oder englischer Sprache ist unter folgendem Link abrufbar: https://www.edmond-de-rothschild.com/SiteCollectionDocuments/LegalWebPartSiteDocument/France/_documents-reglementaires/EdRAM-France/EDRAM-FR-Principaux-droits-des-investisseurs.pdf Die Verwaltungsgesellschaft kann beschließen, den Vertrieb dieses Fonds in Übereinstimmung mit Artikel 93a der Richtlinie 2009/65/EG und Artikel 32a der Richtlinie 2011/61/EU einzustellen.

„Edmond de Rothschild Asset Management“ beziehungsweise „EdRAM“ sind die Handelsnamen der Asset-Management-Gesellschaften der Edmond de Rothschild Gruppe.

Die steuerliche Behandlung hängt von der individuellen Situation des jeweiligen Kunden ab und kann sich nachträglich ändern.

Die Verwaltungsgesellschaft kann als Vergütung einen Anteil der Finanzverwaltungskosten dieses Fonds an Vermittler wie Wertpapierfirmen, Versicherungsgesellschaften, Verwaltungsgesellschaften, Strukturierungsstellen, Vertriebsstellen oder Vertriebsplattformen zahlen, mit denen eine Vereinbarung im Zusammenhang mit dem Vertrieb, der Platzierung von Anteilen des Fonds oder der Herstellung von Kontakten zu anderen Anlegern unterzeichnet wurde. Diese Vergütung ist variabel und hängt von der bestehenden Geschäftsbeziehung mit dem Vermittler und der Verbesserung der Qualität der für den Kunden erbrachten Dienstleistung ab, die der Empfänger dieser Vergütung nachweisen kann. Diese Vergütung kann pauschal erfolgen oder auf der Grundlage der gezeichneten Nettovermögenswerte berechnet werden, die sich aus der Tätigkeit des Vermittlers ergeben. Der Vermittler kann Mitglied der Edmond de Rothschild Gruppe sein oder nicht. Jeder Vermittler wird dem Kunden gemäß den für ihn geltenden Vorschriften alle zweckdienlichen Informationen über Kosten und Gebühren sowie seine Vergütung mitteilen.

Dieses Dokument richtet sich nicht an die Bürger oder Gebietsansässigen der Vereinigten Staaten von Amerika oder an „U.S. Persons“ gemäß deren Definition in „Regulation S“ des amerikanischen Wertpapiergesetzes von 1933. Kein hier vorgestelltes Anlageprodukt ist gemäß den Bestimmungen des Wertpapiergesetzes von 1933 oder sonstiger in den USA geltender Vorschriften zum Vertrieb zugelassen. Infolgedessen kann kein Anlageprodukt direkt oder indirekt in den Vereinigten Staaten von Amerika Gebietsansässigen und Bürgern der Vereinigten Staaten von Amerika und „U.S. Persons“ angeboten oder an diese verkauft werden.

Schweiz: Der in diesem Dokument genannte Teilfonds wurde von der Eidgenössischen Finanzmarktaufsicht (FINMA) genehmigt und darf in der Schweiz nicht qualifizierten Anlegern angeboten werden. Prospekte, Jahres- und Halbjahresberichte, Basisinformationsblätter (BIB), Statuten (oder Reglemente) sind auf Anfrage beim Vertreter in der Schweiz kostenlos erhältlich oder können unter <https://funds.edram.com/> heruntergeladen werden.

Vertreter und Zahlstelle in der Schweiz: Edmond de Rothschild (Suisse) S.A. 18, rue de Hesse, 1204 Genf, Schweiz.

Spanien: EdR India ist bei der CNMV unter der Nummer 790 registriert.

Sofern nicht anders angegeben, sind die im vorliegenden Dokument verwendeten Quellen die der Edmond de Rothschild Gruppe.

Daten von Dritten: Die Anleger nehmen zur Kenntnis, dass Edmond de Rothschild für Analysen und Dienstleistungen Daten verwendet, die von Dritten zur Verfügung gestellt werden. Edmond de Rothschild ist berechtigt, sich ohne vorherige Prüfung auf diese Daten zu verlassen und übernimmt keine Gewähr für deren Richtigkeit und Vollständigkeit.

© Copyright Edmond de Rothschild. Alle Rechte vorbehalten.