

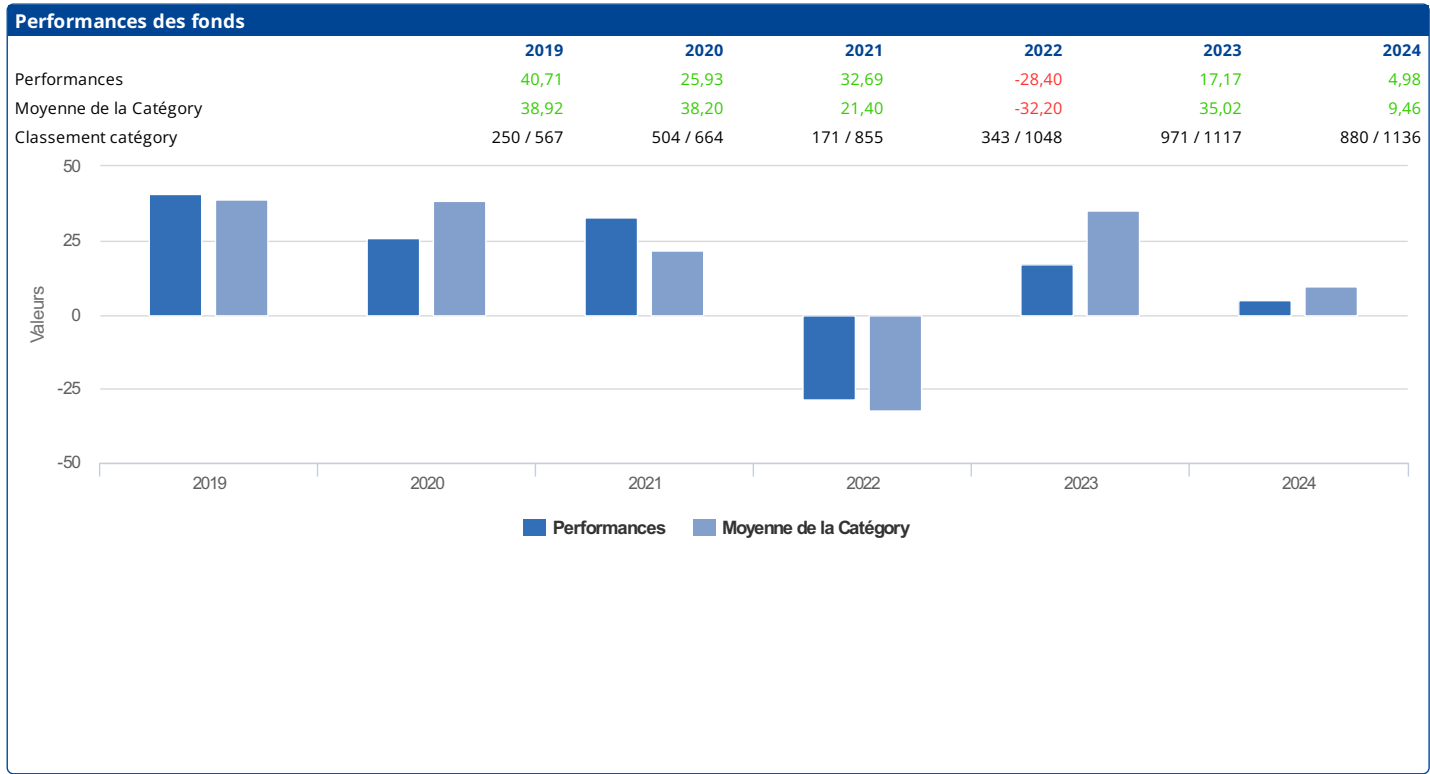
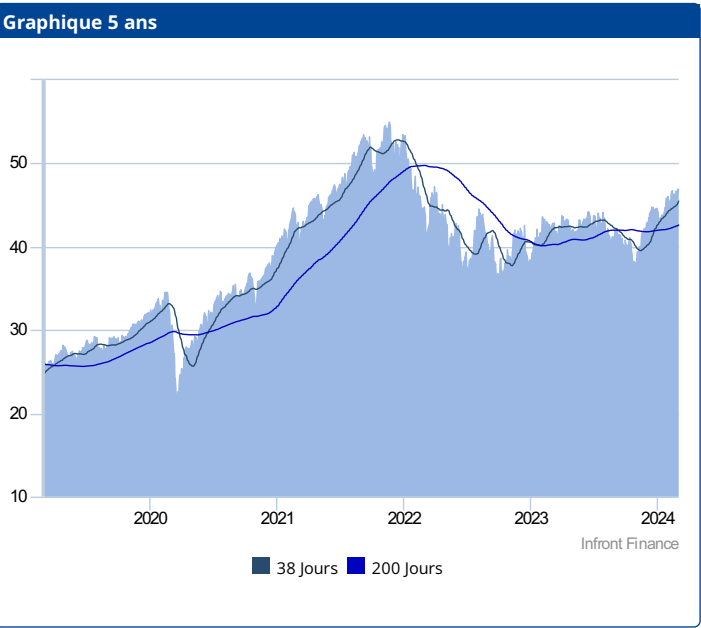
Prix	+/-	Date	Sur 1 an
46,84 EUR	-0,05	01/03/2024	<div><div></div></div> 37,6246,90

Institution d'investissement	
Gestionnaire	JPMorgan Asset Management (Europe) S.à.r.l.
Contact	6, Route de Trèves 2633
Ville	Senningerberg
Tel/Fax	+352 (0)3 410 30 20
Website	www.jpmorganassetmanagement.lu

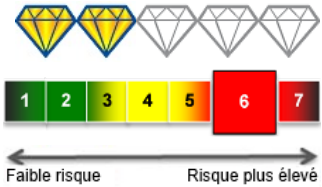
Information Général	
ISIN	LU0104030142
Type de fonds	Distribution
Fréquence de cotation	quotidienne
Devise	EUR
Devise de référence	EUR
Date de constitution	20/06/2008
Manager	Jon Ingram
Nature juridique	Société d'investissement de droit Luxembourgeois
UCITS	Oui
Fin année fiscale	30/06/2023
Total de l'actif net	157 604 159,81 EUR
Souscription initiale min.	35 000,00 USD

Frais	
Frais d'entrée	5,00 %
Frais de sortie	0,50 %
Frais de gestion	1,50 %
Frais courants	1,74 %

Profile
Le Compartiment investira au moins 67% de ses actifs (hors liquidités et quasi-liquidités) dans des actions de sociétés liées aux technologies (y compris, entre autres, à la technologie, aux médias et aux télécommunications) domiciliées dans un pays européen ou qui y exercent la majeure partie de leur activité économique.



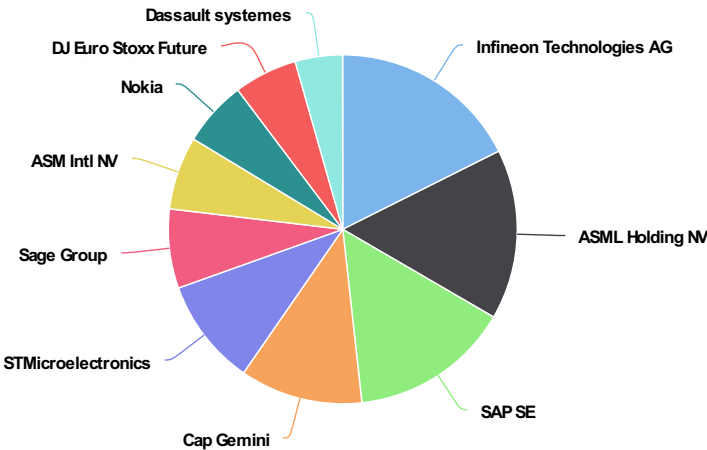
Ratios des fonds	Période	YTD	1 mois	6 mois	1 ans	3 ans	5 ans
Performance JPMorgan Funds Europe Dynamic Technologies A EUR		5,09 %	2,25 %	11,78 %	11,25 %	3,69 %	12,83 %
Volatilité JPMorgan Funds Europe Dynamic Technologies A EUR					17,34 %	22,03 %	21,96 %



Prix	+/-	Date	Sur 1 an
46,84 EUR	-0,05	01/03/2024	<div><div></div></div> 37,6246,90

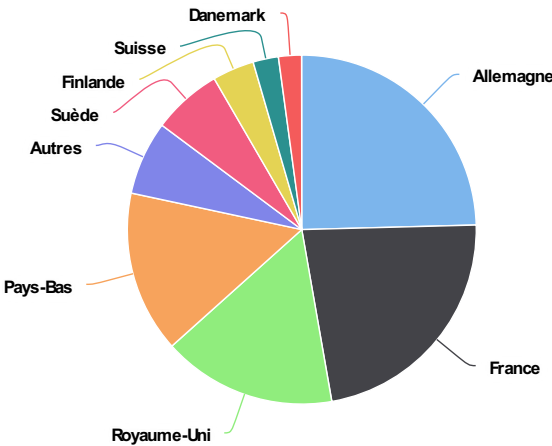
Participations (30/06/2023)

Participation	Pourcentage
Infineon Technologies AG	9,60 %
ASML Holding NV	8,60 %
SAP SE	8,10 %
Cap Gemini	6,20 %
STMicroelectronics	5,40 %
Sage Group	4,00 %
ASM Intl NV	3,70 %
Nokia	3,30 %
DJ Euro Stoxx Future	3,20 %
Dassault systemes	2,40 %



Répartition géographique (30/06/2023)

Pays	Pourcentage
Allemagne	24,10 %
France	22,20 %
Royaume-Uni	15,80 %
Pays-Bas	14,70 %
Autres	6,70 %
Suède	6,30 %
Finlande	3,80 %
Suisse	2,30 %
Danemark	2,10 %



Repartition par secteur (30/06/2023)

Secteur	Pourcentage
IT Services	82,30 %
Télécommunication	7,80 %
Composants et appareillage électrique	5,00 %
Autres	4,90 %

