



**ODDO BHF**  
ASSET MANAGEMENT

# *Jahresbericht*

s+h Globale Märkte

Fondsmanager:



Beraten durch:



BANK FÜR VERMÖGEN AG

Vertrieb und Initiator:



31. Dezember 2023

# INHALT

## JAHRESBERICHT 31.12.2023

Tätigkeitsbericht	2
Vermögensübersicht	5
Vermögensaufstellung	6
Während des Berichtszeitraumes abgeschlossene Geschäfte, soweit sie nicht mehr in der Vermögensaufstellung erscheinen	9
<b>s+h Globale Märkte</b>	10
Ertrags- und Aufwandsrechnung	10
Entwicklung des Fondsvermögens	11
Verwendungsrechnung	11
Vergleichende Übersicht über die letzten 3 Geschäftsjahre	11
Vermerk des unabhängigen Abschlussprüfers	16

# TÄTIGKEITSBERICHT

## AUSGANGSLAGE

Die Kombination aus hartnäckig hohen Inflationszahlen und einer robusten Konjunktur, zwang die Zentralbanken in den USA und Europa zu einer scharfen Wende in der Geldpolitik. Mit zehn Zinserhöhungen in Folge erhöhte die EZB den Leitzins auf 4,5 Prozent. Das höhere Zinsniveau belastete zunächst vor allem den Immobilienmarkt, wirkte sich im Laufe des Berichtsjahrs aber auch auf andere Wirtschaftssektoren aus. Das Wachstum verlangsamte sich und die Aussichten trübten sich zunehmend ein. Auch das unter einer Immobilienkrise leidende China litt unter rückläufigen Wachstumszahlen. Aufgrund seiner starken Exportabhängigkeit zählt Deutschland zu den Schlusslichtern beim Wirtschaftswachstum unter den Industriestaaten. Trotz des konjunkturellen Gegenwinds profitierten die Aktienmärkte, vornehmlich die Technologiewerte, von dem mit dem Thema KI verbundenen Kursfantasien. Die Rallye verlor erst im dritten Quartal zeitweise an Schwung. Spekulationen über mögliche Zinssenkungen führten dann zum Ende des Jahres zu einer weiteren Rallye, die neben den Technologieaktien auch noch weitere Sektoren erfasste. Aufgrund der Aussicht auf sinkende Zinsen waren auch US-Staats- und Bundesanleihen gefragt, weshalb die Renditen zurückgingen. Auch die Renditeaufschläge (Spreads) von risikoreicheren Anleihen reduzierten sich.

## ANLAGEZIEL UND ANLAGEERGEBNIS IM BERICHTSZEITRAUM

Mit dem s+h Globale Märkte legen Sie bis zu 100 Prozent in Aktienfonds an, wobei immer mindestens 25 Prozent an Kapitalbeteiligungen gehalten werden. Das Fondsmanagement selektiert hierzu vor allem aktiv gemanagte Fonds unterschiedlicher Anbieter nach dem Best-in-Class-Ansatz, die weltweit etablierte Märkte, aber auch spezielle Regionen und Sektoren wie etwa Emerging Markets abdecken. Hierbei wird vor allem darauf geachtet, dass diese Fonds eine in sich schlüssige und erfolgversprechende Anlagestrategie, sowie eine konstante Entwicklung in Bezug auf ihre Vergleichsgruppe aufweisen. Zum Zweck der aktiven Risikosteuerung kommen auch eine Cash-Quote bzw. Absicherungsinstrumente zum Einsatz. In weitere Assetklassen kann bei Bedarf investiert werden. Die Auswahl der einzelnen Fonds und die Steuerung der Anteile der Assetklassen und deren sektorale und geografische Verteilung beruht auf der Einschätzung des Fondsmanagements der ODDO BHF Asset Management Lux, die bei diesem Fonds durch die BfV Bank für Vermögen AG beraten wird. Der Fonds orientiert sich hierbei bewusst an keinem Vergleichsindex aus dem Verständnis heraus, dass die Einzeltitelselektion (auch bei der Auswahl der Zielfonds) das wesentliche Instrument zur Erreichung der Anlageziele darstellt. Ziel einer Anlage im Fonds ist es, attraktive Renditen aus der Wertentwicklung der weltweiten Aktienmärkte, bei reduzierten Schwankungen, zu erzielen.

## ANLAGEPOLITIK IM BERICHTSZEITRAUM

Der s+h Globale Märkte war im Berichtsjahr die meiste Zeit sehr defensiv und breit diversifiziert aufgestellt. Das bringt langfristige Sicherheit, was aber in 2023 eher Nachteile brachte. Die Untergewichtung in KI- und technologieorientierten Megacaps und die zeitweise Absicherung aufgrund von negativen Indikatoren waren nachteilig, ebenso die Investition in sehr günstig bewertete Nebenwertefonds. Positiv wirkten sich die Investments in weltweit investierende eher growth-orientierte Fonds, die Investitionen im laufenden Jahr ausgeweiteten Investitionen in Japan Fonds, sowie die zu Jahresbeginn aufgestockten Investitionen in Osteuropa ex Russland und in den Frontier-Market.

Im Geschäftsjahr war das Marktumfeld aufgrund exogener Ereignisse teilweise erneut volatil. Auch für das kommende Geschäftsjahr sind Belastungen durch volatile Marktverhältnisse und exogene Faktoren, die sich auf die Entwicklung des Sondervermögens auswirken, nicht auszuschließen.

## KOMMENTIERUNG DES VERÄUßERUNGSERGEBNISSES

Für den Anleger ist immer die gesamte Wertentwicklung des Fonds relevant. Diese speist sich aus mehreren Quellen, wie den aktuellen Bewertungen der Wertpapiere und derivativen Instrumente, Zinsen und Dividenden sowie dem Ergebnis der Veräußerungsgeschäfte. Veräußerungsgeschäfte erfolgen grundsätzlich aus taktischen und strategischen Überlegungen des Fondsmanagements. Dabei können Wertpapiere und Derivate auch mit Verlust veräußert werden, beispielsweise um das Portefeuille vor weiteren erwarteten Wertminderungen zu schützen oder um die Liquidität des Fonds sicherzustellen.

Durch die im Berichtszeitraum des Fonds veräußerten Positionen ergaben sich per Saldo Veräußerungsverluste, die durch Gewinne aus Fondsanteilen und Verluste aus Devisenkursbewertungen entstanden.

## WESENTLICHE RISIKEN DES SONDERVERMÖGENS IM BERICHTSZEITRAUM

Die nachfolgend dargestellten Risiken sind mit einer Anlage in Investmentvermögen typischerweise verbunden. Sie können sich nachteilig auf den Nettoinventarwert, den Kapitalerhalt oder die Erträge in der angestrebten Haltedauer auswirken. Die aktuelle Covid-19-Krise kann die Auswirkungen der genannten Risiken noch verstärken, wenn ökonomische Folgen diese Risiken zusätzlich nachteilig beeinflussen.

### ZIELFONDSRISIKEN

Der Fonds legt in Zielfonds an, um bestimmte Märkte, Regionen oder Themen abzubilden. Die Wertentwicklung einzelner Zielfonds kann hinter der Entwicklung des jeweiligen Marktes zurückbleiben.

### MARKTRISIKEN

Die Kurs- oder Marktentwicklung von Finanzprodukten hängt insbesondere von der Entwicklung der Kapitalmärkte ab, die wiederum von der allgemeinen Lage der Weltwirtschaft sowie den lokalen, wirtschaftlichen und politischen Rahmenbedingungen beeinflusst wird. Auf die allgemeine Kursentwicklung, insbesondere an einer Börse, können auch irrationale Faktoren wie Stimmungen, Meinungen und Gerüchte einwirken.

## OPERATIONELLE RISIKEN EINSCHLIEßLICH VERWAHRISIKEN

Fehler und Missverständnisse bei der Verwaltung und Verwahrung können die Wertentwicklung des Fonds beeinträchtigen.

### WÄHRUNGSRISIKEN

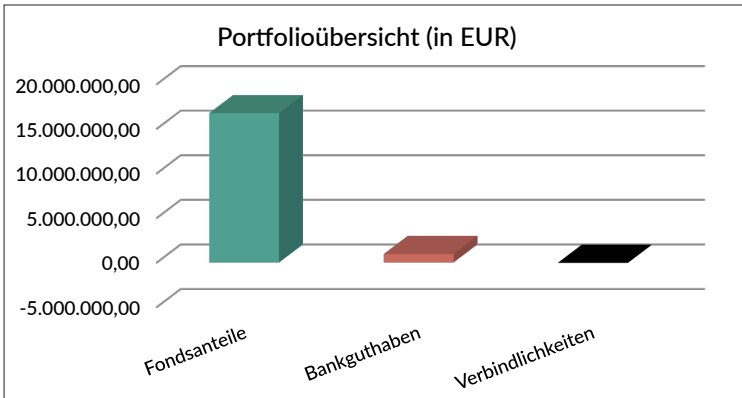
Der Fonds legt seine Mittel auch außerhalb des Euro-Raums an. Der Wert der Währungen dieser Anlagen gegenüber dem Euro kann fallen.

### LIQUIDITÄTSRISIKO

Für den Fonds dürfen auch Vermögensgegenstände erworben werden, die nicht zum amtlichen Markt an einer Börse zugelassen oder in einen anderen organisierten Markt einbezogen sind. Auch für börsennotierte Vermögensgegenstände kann wenig Liquidität vorhanden oder in bestimmten Marktphasen eingeschränkt sein. Der Erwerb derartiger Vermögensgegenstände ist mit der Gefahr verbunden, dass es zu Problemen bei der Weiterveräußerung der Vermögensgegenstände an Dritte kommen kann, oder dass die Kurse aufgrund eines Verkäuferüberhangs sinken.

**Portfolioübersicht**

Die Struktur des Portfolios des OGAW-Sondervermögen s+h Globale Märkte im Hinblick auf die Anlageziele zum Geschäftsjahresende 31. Dezember 2023:

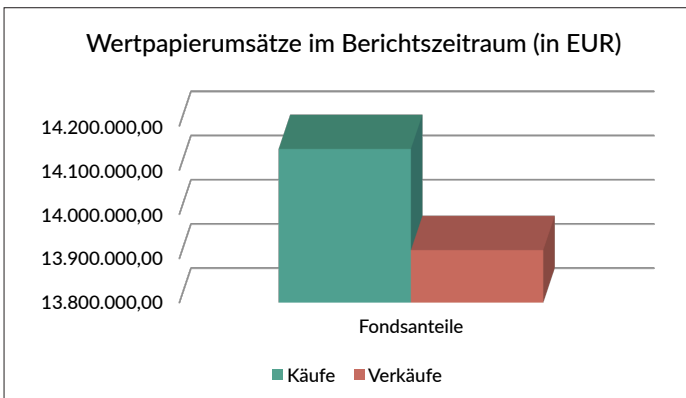


**Portfolioübersicht (in EUR)**

Bezeichnung	Betrag
Fondsanteile	16.749.864,87
Bankguthaben	949.628,58
Verbindlichkeiten	-37.140,95
Fondsvermögen	17.662.352,50

**Übersicht über die Anlagegeschäfte**

Darstellung des Transaktionsvolumens während des Berichtszeitraumes vom 1. Januar 2023 bis 31. Dezember 2023:

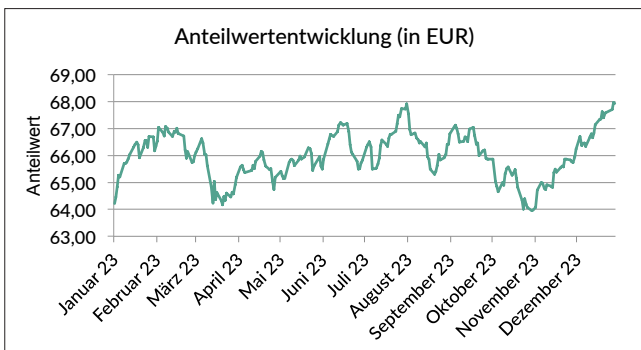


**Wertpapierumsätze im Berichtszeitraum (in EUR)**

Bezeichnung	Käufe	Verkäufe
Fondsanteile	14.147.342,13	13.918.532,15

**Übersicht über die Wertentwicklung**

Im abgelaufenen Geschäftsjahr lag die Nettoperformance des Fonds bei 5,29%.<sup>1)</sup>



<sup>1)</sup> Die frühere Wertentwicklung ist keine Garantie für die künftige Entwicklung des Fonds. Die Berechnung erfolgte nach der BVI-Methode ohne Berücksichtigung von Ausgabeaufschlägen oder Rücknahmeabschlägen.

# Vermögensübersicht zum 31.12.2023

Anlageschwerpunkte	Tageswert in EUR	In % vom Fondsvermögen
<b>I. Vermögensgegenstände</b>	<b>17.699.493,45</b>	<b>100,21</b>
1. Investmentanteile	16.749.864,87	94,83
EUR	16.396.232,50	92,83
USD	353.632,37	2,00
2. Bankguthaben	949.628,58	5,38
<b>II. Verbindlichkeiten</b>	<b>-37.140,95</b>	<b>-0,21</b>
<b>III. Fondsvermögen</b>	<b>17.662.352,50</b>	<b>100,00</b>

# Vermögensaufstellung zum 31.12.2023

Gattungsbezeichnung ISIN	Stücke bzw. Anteile bzw. Währung in 1.000	Bestand 31.12.2023	Käufe/ Zugänge im Berichtszeitraum	Verkäufe/ Abgänge	Kurs	Kurswert in EUR	in % vom Fonds- vermögen
INVESTMENTANTEILE						16.749.864,87	94,83
<b>Gruppenfremde Investmentanteile</b>						<b>16.749.864,87</b>	<b>94,83</b>
Atlantis Intl Umb.-Japan Opp. Reg. Shs EUR o.N. IE00B5TB9J06	ANT	3.000	0	2.000	45,896 EUR	137.688,00	0,78
Avaron Emerging Europe Fund Reg. Units E EUR 10 EE3600108874	ANT	57.000	11.300	0	23,000 EUR	1.311.000,00	7,42
BAKERSTEEL GBL - Electrum Fund Act. au Port. S EUR Acc. oN LU1923360744	ANT	1.900	0	1.000	200,960 EUR	381.824,00	2,16
BAKERSTEEL GL.F.-Precious Met. Inhaber-Anteile D3 EUR o.N. LU1672644330	ANT	3.030	2.810	3.500	177,670 EUR	538.340,10	3,05
Bellevue Fds (L)-B.Obes.Sol. Nam.-Ant. I EUR o.N. LU0415392678	ANT	570	0	0	647,760 EUR	369.223,20	2,09
Finreon SGKB Carbon Focus Inhaber-Anteile C DE000A3C91H4	ANT	7.500	7.500	0	99,480 EUR	746.100,00	4,22
G.A.M.Fds.-G.Global Equ.Inc.Fd Registered Shares D EUR o.N. IE00B66B5L40	ANT	87.290	0	0	25,244 EUR	2.203.531,30	12,48
G.A.M.Fds.-G.Global Innov.Fund Regist. Shares Z EUR Acc. o.N. IE00BQXX3P39	ANT	32.000	0	0	29,416 EUR	941.308,80	5,33
JPMorgan Inv.-Japan Str.Value Reg. Shs C (acc) EUR (hed.) o. LU0329206246	ANT	8.400	8.400	0	194,690 EUR	1.635.396,00	9,26
LF - European Hidden Champions Inhaber-Anteilsklasse I2 DE000A2POVB9	ANT	320	0	0	1.022,700 EUR	327.264,00	1,85
LF - European Hidden Champions Inhaber-Anteilsklasse S DE000A2PB6B8	ANT	350	135	135	1.548,360 EUR	541.926,00	3,07
LOYS FCP - Premium Dividende Act. Nom. I EUR Dis. oN LU2066734513	ANT	1.000	840	1.680	444,770 EUR	444.770,00	2,52
Magna Umb.Fd-Fiera Cap.US Eq. Registered Shares B EUR o.N. IE00BZ60KP38	ANT	43.000	43.000	70.000	19,110 EUR	821.730,00	4,65
Magna Umbre.Fd-M.New Frontiers Reg. Shares G Acc. EUR o.N IE00BFTW8Z27	ANT	39.000	10.000	0	22,800 EUR	889.200,00	5,03
MPPM - Deutschland Inhaber-Anteile R o.N. LU0993962298	ANT	4.200	1.040	0	152,830 EUR	641.886,00	3,63
Oaks Em.UF-Fiera Oaks EM Sel. Reg.Shs A EUR Acc.Ser.4 o.N. IE00BNGJ9Z99	ANT	79.450	0	0	14,020 EUR	1.113.889,00	6,31
Paladin AMIAGmvK-ORIGINS Inh.-Anlageaktien R DE000A3DQ780	ANT	4.000	0	0	95,680 EUR	382.720,00	2,17
Paladin AMInvAGmvK+TGV-P.ONE Inhaber-Anlageaktien F DE000A1W1PH8	ANT	2.500	0	0	177,400 EUR	443.500,00	2,51

FORTSETZUNG: Vermögensaufstellung zum 31. Dezember 2023

Gattungsbezeichnung ISIN	Stücke bzw. Anteile bzw. Währung in 1.000	Bestand 31.12.2023	Käufe/ Zugänge im Berichtszeitraum	Verkäufe/ Abgänge	Kurs	Kurswert in EUR	in % vom Fonds- vermögen
<b>INVESTMENTANTEILE (FORTSETZUNG)</b>							
<b>Gruppenfremde Investmentanteile</b>							
pfp Advisory Akt.Mittelst.Pre. Act. au Port. R EUR Dis. oN LU2332977128	ANT	8.100	0	2.700	74,100 EUR	600.210,00	3,40
Schroder ISF-Asian Opportun. Namensanteile C Acc EUR o.N. LU0248183658	ANT	34.000	17.200	13.000	23,962 EUR	814.704,60	4,61
Schroder ISF-Jap.Opportunities Namensanteile C Acc.EUR o.N. LU1799645038	ANT	15.000	25.000	10.000	22,448 EUR	336.715,50	1,91
Trend Kairos Europ.Opportunit. Inhaber-Anteile I DE000A2DTMA3	ANT	4.600	4.600	0	168,110 EUR	773.306,00	4,38
G.A.M.Fds-Guinness Gl.Energy Registered Shares E USD o.N. IE00B3CCJC95	ANT	40.000	45.000	40.000	9,766 USD	353.632,37	2,00
Summe Wertpapiervermögen						16.749.864,87	94,83



FORTSETZUNG: Vermögensaufstellung zum 31. Dezember 2023

Gattungsbezeichnung	Bestand 31.12.2023	Käufe/ Zugänge im Berichtszeitraum	Verkäufe/ Abgänge	Kurs	Kurswert in EUR	in % vom Fonds- vermögen
BANKGUTHABEN, NICHT VERBRIEFTE GELDMARKTINSTRUMENTE UND GELDMARKTFONDS					949.628,58	5,38
<b>Bankguthaben</b>					<b>949.628,58</b>	<b>5,38</b>
<b>EUR-Guthaben bei:</b>						
The Bank of New York Mellon SA/NV, Asset Servicing, Niederlassung Frankfurt am Main					913.707,57	5,17
<b>Guthaben in Nicht-EU/EWR-Währungen bei:</b>						
The Bank of New York Mellon SA/NV, Asset Servicing, Niederlassung Frankfurt am Main				USD 39.680,14	35.921,01	0,20
<b>Sonstige Verbindlichkeiten</b>					<b>-37.140,95</b>	<b>-0,21</b>
Verwaltungsvergütung					-18.703,71	-0,11
Verwahrstellenvergütung					-1.467,12	-0,01
Prüfungskosten					-8.950,68	-0,05
Veröffentlichungskosten					-8.019,44	-0,05
Fondsvermögen					17.662.352,50	100,00 <sup>2)</sup>

Anteilwert	EUR	67,93
Ausgabepreis	EUR	71,33
Anteile im Umlauf	Stück	259.992

## WERTPAPIERKURSE BZW. MARKTSÄTZE

Die Vermögensgegenstände des Sondervermögens sind auf Grundlage der zuletzt festgestellten Kurse/Marktsätze bewertet.

Devisenkurse (in Mengennotiz)			
US-Dollar	USD	1 EUR =	1,1046500

<sup>2)</sup> Durch Rundung der Prozent-Anteile bei der Berechnung können geringfügige Rundungsdifferenzen entstanden sein.

Während des Berichtszeitraumes abgeschlossene Geschäfte, soweit sie nicht mehr in der Vermögensaufstellung erscheinen:

Gattungsbezeichnung	ISIN	Stücke bzw. Anteile bzw. Währung in 1.000	Käufe bzw. Zugänge	Verkäufe bzw. Abgänge
<b>BÖRSENGEHANDELTE WERTPAPIERE</b>				
<b>INVESTMENTANTEILE</b>				
<b>Gruppenfremde Investmentanteile</b>				
AGIF SICAV-All.China A-Shares Act. Nom. RT USD Acc. oN	LU1997245508	ANT	28.500	28.500
MainFirst - Gbl Dividend Stars Inhaber-Anteile D o.N.	LU1238901679	ANT	0	5.200
PRIMA FCP - Global Challenges Inhaber-Anteile G o.N.	LU0254565566	ANT	0	1.520
Xtr.S&P 500 2x Inverse D.Swap Inhaber-Anteile 1C o.N.	LU0411078636	ANT	2.400.000	4.335.000
Xtr.ShortDAX x2 Daily Swap Inhaber-Anteile 1C o.N.	LU0411075020	ANT	5.170.000	5.800.000

Der Anteil der Transaktionen, die im Berichtszeitraum für Rechnung des Sondervermögens über Broker ausgeführt wurden, die eng verbundene Unternehmen und Personen sind, betrug 1,68 %. Ihr Umfang belief sich hierbei auf insgesamt 492.303,16 EUR.

## s+h Globale Märkte

<b>Ertrags- und Aufwandsrechnung (inkl. Ertragsausgleich)</b>		insgesamt	je Anteil
für den Zeitraum vom 1.1.2023 bis 31.12.2023			
<b>I. Erträge</b>			
1. Dividenden inländischer Aussteller (vor Körperschaft-/Kapitalertragsteuer)	EUR	0,00	0,00
2. Dividenden ausländischer Aussteller (vor Quellensteuer)	EUR	0,00	0,00
3. Zinsen aus inländischen Wertpapieren	EUR	0,00	0,00
4. Zinsen aus ausländischen Wertpapieren (vor Quellensteuer)	EUR	0,00	0,00
5. Zinsen aus Liquiditätsanlagen im Inland	EUR	31.961,60	0,12
6. Zinsen aus Liquiditätsanlagen im Ausland (vor Quellensteuer)	EUR	0,00	0,00
7. Erträge aus Investmentanteilen	EUR	101.081,57	0,39
8. Erträge aus Wertpapier- Darlehen- und -Pensionsgeschäften	EUR	0,00	0,00
9. Abzug inländischer Körperschaft-/Kapitalertragsteuer	EUR	0,00	0,00
10. Abzug ausländischer Quellensteuer	EUR	0,00	0,00
11. Sonstige Erträge	EUR	17.678,90	0,07
Summe der Erträge	EUR	150.722,07	0,58
<b>II. Aufwendungen</b>			
1. Zinsen aus Kreditaufnahmen	EUR	0,00	0,00
2. Verwaltungsvergütung	EUR	-235.283,51	-0,90
- Verwaltungsvergütung	EUR	-235.283,51	
- Beratungsvergütung	EUR	0,00	
- Asset-Management-Gebühr	EUR	0,00	
3. Verwahrstellenvergütung	EUR	-5.938,19	-0,02
4. Prüfungs- und Veröffentlichungskosten	EUR	-6.575,82	-0,03
5. Sonstige Aufwendungen	EUR	-4.426,48	-0,02
- Depotgebühren	EUR	-2.047,51	
- Ausgleich ordentlicher Aufwand	EUR	4.722,50	
- Sonstige Kosten	EUR	-7.101,47	
- davon Spesen	EUR	-7.101,47	
Summe der Aufwendungen	EUR	-252.224,00	-0,97
<b>III. Ordentliches Nettoergebnis</b>	<b>EUR</b>	<b>-101.501,92</b>	<b>-0,39</b>
<b>IV. Veräußerungsgeschäfte</b>			
1. Realisierte Gewinne	EUR	487.103,99	1,87
2. Realisierte Verluste	EUR	-488.861,31	-1,88
Ergebnis aus Veräußerungsgeschäften	EUR	-1.757,32	-0,01
<b>V. Realisiertes Ergebnis des Geschäftsjahres</b>	<b>EUR</b>	<b>-103.259,25</b>	<b>-0,40</b>
1. Nettoveränderung der nicht realisierten Gewinne	EUR	988.697,29	3,80
2. Nettoveränderung der nicht realisierten Verluste	EUR	15.444,88	0,06
<b>VI. Nicht realisiertes Ergebnis des Geschäftsjahres</b>	<b>EUR</b>	<b>1.004.142,17</b>	<b>3,86</b>
<b>VII. Ergebnis des Geschäftsjahres</b>	<b>EUR</b>	<b>900.882,92</b>	<b>3,46</b>

## s+h Globale Märkte

### Entwicklung des Sondervermögens 2023

I. Wert des Sondervermögens am Beginn des Geschäftsjahres	EUR		17.433.719,20
1. Ausschüttung für das Vorjahr/Steuerabschlag für das Vorjahr	EUR		0,00
2. Zwischenausschüttungen	EUR		0,00
3. Mittelzufluss/-abfluss (netto)	EUR		-676.019,81
a) Mittelzuflüsse aus Anteilschein-Verkäufen	EUR	320.832,48	
b) Mittelabflüsse aus Anteilschein-Rücknahmen	EUR	-996.852,29	
4. Ertragsausgleich/Aufwandsausgleich	EUR		3.770,19
5. Ergebnis des Geschäftsjahres	EUR		900.882,92
davon nicht realisierte Gewinne	EUR	988.697,29	
davon nicht realisierte Verluste	EUR	15.444,88	
<b>II. Wert des Sondervermögens am Ende des Geschäftsjahres</b>	<b>EUR</b>		<b>17.662.352,50</b>

### Verwendung der Erträge des Sondervermögens Berechnung der Wiederanlage insgesamt und je Anteil<sup>3)</sup>

I. Für die Wiederanlage verfügbar			
1. Realisiertes Ergebnis des Geschäftsjahres	EUR	-103.259,25	-0,40
2. Zuführung aus dem Sondervermögen <sup>4)</sup>	EUR	103.259,25	0,40
3. Steuerabschlag für das Geschäftsjahr	EUR	0,00	0,00
<b>II. Wiederanlage</b>	<b>EUR</b>	<b>0,00</b>	<b>0,00</b>

### Vergleichende Übersicht über die letzten drei Geschäftsjahre

Geschäftsjahr	umlaufende Anteile am Geschäftsjahresende Stück	Fondsvermögen am Geschäftsjahresende EUR	Anteilwert am Geschäftsjahresende EUR
2020	261.180	17.053.534,20	65,29
2021	273.874	20.620.438,40	75,29
2022	270.204	17.433.719,20	64,52
2023	259.992	17.662.352,50	67,93

<sup>3)</sup> Durch Rundungen der je-Anteil-Werte bei der Berechnung können geringfügige Rundungsdifferenzen entstanden sein.

<sup>4)</sup> Die Zuführung aus dem Sondervermögen entspricht dem Betrag, um den die Wiederanlage das realisierte Ergebnis des Geschäftsjahres sowie eventuell einbehaltene Steuern übersteigt.

# Anhang gem. § 7 Nr. 9 KARBV

<b>Angaben nach der Derivateverordnung das durch Derivate erzielte zugrundeliegende Exposure</b>	<b>EUR 0,00</b>
<b>Bestand der Wertpapiere am Fondsvermögen (in %)</b>	<b>94,83</b>
<b>Bestand der Derivate am Fondsvermögen (in %)</b>	<b>0,00</b>

Die Auslastung der Obergrenze für das Marktrisikopotential wurde für dieses Sondervermögen gemäß § 5 i.V.m. § 15 ff DerivateV nach dem einfachen Ansatz ermittelt.

Das KAGB eröffnet Kapitalverwaltungsgesellschaften für ihre Sondervermögen erweiterte Möglichkeiten der Gestaltung von Anlage- und Risikoprofilen. Hierbei können Derivate zur Steigerung der Rendite, Verminderung des Risikos usw. eine bedeutende Rolle spielen. Sofern Derivate eingesetzt werden sollen, gelten u.a. Begrenzungen des Markt- und Kontrahentenrisikos.

## Sonstige Angaben

Anteilwert	EUR	67,93
Ausgabepreis	EUR	71,33
Anteile im Umlauf	Stück	259.992

## Angabe zu den Verfahren zur Bewertung der Vermögensgegenstände

### Bewertung

Gemäß den Vorschriften der Kapitalanlage-Rechnungslegungs- und Bewertungsverordnung (KARBV) aktualisiert ODDO BHF Asset Management GmbH (ODDO BHF AM GmbH) als Kapitalverwaltungsgesellschaft (KVG) die im Hause verwendeten Bewertungspreise aller gehaltenen Instrumente durch geeignete Prozesse auf täglicher Basis.

Die Pflege der Bewertungspreise erfolgt handelsunabhängig.

Um der Vielfältigkeit der unterschiedlichen Instrumente Rechnung zu tragen, werden die genutzten Verfahren in einem Pricing Committee in regelmäßigen Abständen vorgestellt, überprüft und ggf. adjustiert. Das Pricing Committee hat die folgenden Aufgaben und Ziele:

### Aufgaben

- Festlegung der Bewertungsprozesse sowie der Kursquellen der einzelnen Assetklassen
- Regelmäßige Überprüfung der festgelegten Bewertungs-/ Überwachungsprozesse (z.B. bei fehlenden Preisen (Missing Prices), wesentlichen Kursprüngen (Price Movements), über längere Zeit unveränderten Kursen (Stale Prices)) sowie der präferierten Kursquellen
- Entscheidung über das Vorgehen bei vom Standardprozess abweichenden Bewertungen
- Entscheidung über Bewertungsverfahren bei Sonderfällen (z.B. illiquide Wertpapiere)

### Ziele

- Kommunikation der bestehenden Prozesse zur Ermittlung der Bewertungspreise an die beteiligten Bereiche
- Fortlaufende Optimierung der Prozesse zur Ermittlung der Bewertungspreise

Bei Einrichtung wird jedes Instrument gemäß seinen Ausstattungsmerkmalen einem Prozess für die Kursversorgung zugeordnet. Dieser beinhaltet die Festlegung des Datenlieferanten, des Aktualisierungsintervalls, die Auswahl der Preisquellen sowie das generelle Vorgehen.

Neben automatisierten Schnittstellenbelieferungen über Bloomberg und Reuters werden auch andere geeignete Kurs- und Bewertungsquellen zur Bewertung von Instrumenten herangezogen. Dies erfolgt in Fällen, bei denen über die Standardkursquellen keine adäquaten Bewertungen verfügbar sind. Zusätzlich kann auf Bewertungen von Arrangeuren (z.B. bei Asset Backed Securities) zurückgegriffen werden. Um fortlaufend eine hochwertige Kursversorgung zu gewährleisten, wurden standardisierte Prüfroutinen zur Qualitätssicherung implementiert.

Die Bewertungen der einzelnen Vermögensgegenstände stellen sich wie folgt dar:

### An einer Börse zugelassene/in organisiertem Markt gehandelte Vermögensgegenstände

Vermögensgegenstände, die zum Handel an Börsen zugelassen sind oder in einem anderen organisierten Markt zugelassen oder in diesen einbezogen sind, sowie Bezugsrechte werden zum letzten verfügbaren handelbaren Kurs, der eine verlässliche Bewertung gewährleistet, bewertet, sofern nachfolgend nicht anders angegeben.

### Nicht an Börsen notierte oder organisierten Märkten gehandelte Vermögensgegenstände oder Vermögensgegenstände ohne handelbaren Kurs

Vermögensgegenstände, die weder zum Handel an Börsen zugelassen sind noch in einem anderen organisierten Markt zugelassen oder in diesen einbezogen sind oder für die kein handelbarer Kurs verfügbar ist, werden zu dem aktuellen Verkehrswert bewertet, der bei sorgfältiger Einschätzung nach geeigneten Bewertungsmodellen unter Berücksichtigung der aktuellen Marktgegebenheiten angemessen ist, sofern nachfolgend nicht anders angegeben. Unter dem Verkehrswert ist der Betrag zu verstehen, zu dem der jeweilige Vermögensgegenstand in einem Geschäft zwischen sachverständigen, vertragswilligen und unabhängigen Geschäftspartnern ausgetauscht werden könnte.

### Nichtnotierte Schuldverschreibungen und Schuldscheindarlehen

Für die Bewertung von Schuldverschreibungen, die nicht zum Handel an der Börse zugelassen oder in einem anderen organisierten Markt zugelassen oder in diesen einbezogen sind (z.B. nicht notierte Anleihen, Commercial Papers und Einlagenzertifikate), und für die Bewertung von Schuldscheindarlehen werden die für vergleichbare Schuldverschreibungen und Schuldscheindarlehen vereinbarten Preise und gegebenenfalls die Kurswerte von Anleihen vergleichbarer Aussteller mit entsprechender Laufzeit und Verzinsung, erforderlichenfalls mit einem Abschlag zum Ausgleich der geringeren Veräußerbarkeit, herangezogen.

### Geldmarktinstrumente

Bei Geldmarktinstrumenten kann die KVG die Anteilpreisberechnung unter Hinzurechnung künftiger Zinsen und Zinsbestandteile bis einschließlich des Kalendertages vor dem Valutatag vornehmen. Dabei sind die auf der Ertragsseite zu erfassenden Zinsabgrenzungen je Anlage zu berücksichtigen. Für die Aufwandsseite können alle noch nicht fälligen Leistungen der KVG, wie Verwaltungsvergütungen, Verwahrstellengebühren, Prüfungskosten, Kosten der Veröffentlichung etc., einbezogen werden, die den Anteilpreis beeinflussen.

Bei den im Fonds befindlichen Geldmarktinstrumenten können Zinsen und zinsähnliche Erträge sowie Aufwendungen (z.B. Verwaltungsvergütung, Verwahrstellenvergütung, Prüfungskosten, Kosten der Veröffentlichung etc.) bis einschließlich des Tages vor dem Valutatag berücksichtigt werden.

### Optionsrechte und Terminkontrakte

Die zu einem Fonds gehörenden Optionsrechte und die Verbindlichkeiten aus einem Dritten eingeräumten Optionsrechten, die zum Handel an einer Börse zugelassen oder in einen anderen organisierten Markt einbezogen sind, werden zu dem jeweils letzten verfügbaren handelbaren Kurs, der eine verlässliche Bewertung gewährleistet, bewertet.

Das gleiche gilt für Forderungen und Verbindlichkeiten aus für Rechnung des Fonds verkauften Terminkontrakten. Die zu Lasten des Fonds geleisteten Einschüsse werden unter Einbeziehung der am Börsentag festgestellten Bewertungsgewinne und Bewertungsverluste zum Wert des Fonds hinzuge-rechnet.

### Bankguthaben, Festgelder, Investmentanteile und Darlehen

Bankguthaben werden grundsätzlich zu ihrem Nennwert zuzüglich zugeflossener Zinsen bewertet.

Festgelder werden zum Verkehrswert bewertet, sofern das Festgeld jederzeit kündbar ist und die Rückzahlung bei der Kündigung nicht zum Nennwert zuzüglich Zinsen erfolgt.

Investmentanteile werden grundsätzlich mit ihrem letzten festgestellten Rücknahmepreis angesetzt oder zum letzten verfügbaren handelbaren Kurs, der eine verlässliche Bewertung gewährleistet. Stehen diese Werte nicht zur Verfügung, werden Investmentanteile zu dem aktuellen Verkehrswert bewertet, der bei sorgfältiger Einschätzung nach geeigneten Bewertungsmodellen unter Berücksichtigung der aktuellen Marktgegebenheiten angemessen ist.

Verbindlichkeiten werden mit ihrem Rückzahlungsbetrag angesetzt.

Für die Rückerstattungsansprüche aus Darlehensgeschäften ist der jeweilige Kurswert der als Darlehen übertragenen Vermögensgegenstände maßgebend.

### Auf ausländische Währung lautende Vermögensgegenstände

Auf ausländische Währung lautende Vermögensgegenstände werden zum 17:00 Uhr-Fixing des Bewertungstages der World Market Rates (Quelle: Datastream) umgerechnet.

### Angaben zur Transparenz sowie zur Gesamtkostenquote

#### Gesamtkostenquote

Die Gesamtkostenquote (ohne Transaktionskosten) für den abgelaufenen Berichtszeitraum beträgt 2,69%

Die Gesamtkostenquote drückt sämtliche vom Sondervermögen im Berichtszeitraum getragenen Kosten und Zahlungen (ohne Transaktionskosten) im Verhältnis zum durchschnittlichen Nettoinventarwert des Sondervermögens aus.

Eine erfolgsabhängige Vergütung ist im gleichen Zeitraum nicht angefallen.

An die Verwaltungsgesellschaft oder Dritte gezahlte Pauschalvergütungen	EUR	0,00
---	-----	------

#### Hinweis gem. § 101 Abs. 2 Nr. 3 KAGB (Kostentransparenz)

Die Gesellschaft erhält aus dem Sondervermögen die ihr zustehende Verwaltungsvergütung. Ein wesentlicher Teil der Verwaltungsvergütung wird für Vergütungen an Vermittler von Anteilen des Sondervermögens verwendet. Der Gesellschaft fließen keine Rückvergütungen von den an die Verwahrstelle und an Dritte aus dem Sondervermögen geleisteten Vergütungen und Aufwenderstattungen zu. Sie hat im Zusammenhang mit Handelsgeschäften für das Sondervermögen keine geldwerten Vorteile von Handelspartnern erhalten.

Ausgabeauf- und Rücknahmeabschläge, die dem Sondervermögen für den Erwerb und die Rücknahme von Investmentanteilen berechnet wurden	EUR	0,00
---	-----	------

**Verwaltungsvergütungssätze für im Sondervermögen gehaltene Investmentanteile**

Investmentanteile	Identifikation	Verwaltungsvergütungssatz p.a. in %
<b>Gruppenfremde Investmentanteile</b>		
Atlantis Intl Umb.-Japan Opp. Registered Shares EUR o.N.	IE00B5TB9J06	1,500
Avaron Emerging Europe Fund Registered Units E EUR 10	EE3600108874	0,850
BAKERSTEEL GBL - Electrum Fund Act. au Port. S EUR Acc. oN	LU1923360744	0,100
BAKERSTEEL GL.F.-Precious Met. Inhaber-Anteile D3 EUR o.N.	LU1672644330	1,150
Bellevue Fds (L)-B.Obes.Sol. Namens-Anteile I EUR o.N.	LU0415392678	0,900
Finreon SGKB Carbon Focus Inhaber-Anteile C	DE000A3C91H4	1,100
G.A.M.Fds-Guinness Gl.Energy Registered Shares E USD o.N.	IE00B3CCJC95	0,750
G.A.M.Fds.-G.Global Equ.Inc.Fd Registered Shares D EUR o.N.	IE00B66B5L40	1,000
G.A.M.Fds.-G.Global Innov.Fund Regist. Shares Z EUR Acc. o.N.	IE00BQXX3P39	0,250
JPMorgan Inv.-Japan Str.Value Reg. Shs C (acc) EUR (hed.) o.	LU0329206246	0,960
LF - European Hidden Champions Inhaber-Anteilsklasse I2	DE000A2P0VB9	1,050
LF - European Hidden Champions Inhaber-Anteilsklasse S	DE000A2PB6B8	0,600
LOYS FCP - Premium Dividende Act. Nom. I EUR Dis. oN	LU2066734513	1,090
Magna Umb.Fd-Fiera Cap.US Eq. Registered Shares B EUR o.N.	IE00BZ60KP38	0,750
Magna Umbre.Fd-M.New Frontiers Reg. Shares G Acc. EUR o.N	IE00BFTW8Z27	1,000
MPPM - Deutschland Inhaber-Anteile R o.N.	LU0993962298	1,190
Oaks Em.UF-Fiera Oaks EM Sel. Reg.Shs A EUR Acc.Ser.4 o.N.	IE00BNGJ9Z99	1,720
Paladin AMIAGmvK-ORIGINS Inhaber-Anlageaktien R	DE000A3DQ780	1,800
Paladin AMInvAGmvK+TGV-P.ONE Inhaber-Anlageaktien F	DE000A1W1PH8	1,500
pfp Advisory Akt.Mittelst.Pre. Act. au Port. R EUR Dis. oN	LU2332977128	1,590
Schroder ISF-Asian Opportun. Namensanteile C Acc EUR o.N.	LU0248183658	0,750
Schroder ISF-Jap.Opportunities Namensanteile C Acc.EUR o.N.	LU1799645038	1,290
Trend Kairos Europ.Opportunit. Inhaber-Anteile I	DE000A2DTMA3	1,300

**Während des Berichtszeitraumes gehaltene Bestände in Investmentanteilen, soweit sie nicht mehr in der Vermögensaufstellung erscheinen:****Gruppenfremde Investmentanteile**

AGIF SICAV-All.China A-Shares Act. Nom. RT USD Acc. oN	LU1997245508	1,380
MainFirst - Gbl Dividend Stars Inhaber-Anteile D o.N.	LU1238901679	1,000
PRIMA FCP - Global Challenges Inhaber-Anteile G o.N.	LU0254565566	1,030
Xtr.S&P 500 2x Inverse D.Swap Inhaber-Anteile 1C o.N.	LU0411078636	0,500
Xtr.ShortDAX x2 Daily Swap Inhaber-Anteile 1C o.N.	LU0411075020	0,400

**Wesentliche sonstige Erträge und sonstige Aufwendungen****Sonstige Erträge:**

Keine wesentlichen sonstigen Erträge.

**Sonstige Aufwendungen:**

Die wesentlichen sonstigen Aufwendungen werden in der Ertrags- und Aufwandsrechnung ausgewiesen.

**Transaktionskosten (Summe der Nebenkosten des Erwerbs [Anschaffungsnebenkosten] und der Kosten der Veräußerung der Vermögensgegenstände)**

Transaktionskosten	EUR	10.755,54
--------------------	-----	-----------

Die Transaktionskosten berücksichtigen sämtliche Kosten, die im Geschäftsjahr für Rechnung des Fonds separat ausgewiesen bzw. abgerechnet wurden und in direktem Zusammenhang mit einem Kauf oder Verkauf von Vermögensgegenständen stehen.

**Angaben zur Mitarbeitervergütung**

<b>Gesamtsumme der im Zeitraum vom 1.1.2022 bis zum 31.12.2022 gezahlten Mitarbeitervergütung:</b>	<b>TEUR</b>	<b>24.731</b>
Feste Vergütung inklusive zusätzliche Sachkosten:	TEUR	20.018
Variable Vergütung:	TEUR	4.865
Direkt aus dem Fonds gezahlte Vergütungen:	TEUR	
Zahl der MA der KVG im Durchschnitt:		179
Höhe des gezahlten Carried Interest:	TEUR	
<b>Gesamtsumme der im Zeitraum vom 1.1.2022 bis zum 31.12.2022 gezahlten an bestimmte Mitarbeitergruppen:</b>	<b>TEUR</b>	<b>12.391</b>
davon Geschäftsleiter:	TEUR	792
davon andere Führungskräfte:	TEUR	
davon andere Risikoträger:	TEUR	2.924
davon Mitarbeiter mit Kontrollfunktion:	TEUR	312
davon Mitarbeiter mit gleicher Einkommensstufe:	TEUR	8.363

Als Grundlage für die Berechnung der Gesamtsumme der im abgelaufenen Wirtschaftsjahr der KVG gezahlten MA-Vergütung diente der Jahresabschluss der KVG. Berücksichtigt wurden auch zusätzliche Sachzuwendungen (z. B. PKW- und Jobrad-Kosten, Miete Garage) gemäß Kontenplan.

**Beschreibung, wie die Vergütungen und gegebenenfalls sonstige Zuwendungen berechnet wurden:**

- Die Vergütung eines Mitarbeiters der Gesellschaft orientiert sich an seiner Funktion, deren Komplexität und den damit verbundenen Aufgaben sowie der für diese Funktion am Markt üblichen Vergütung. Im Verhältnis zur variablen Vergütung wird die fixe Vergütung für jeden Mitarbeiter so bemessen, dass in Bezug auf die Zahlung einer variablen Vergütung zu jeder Zeit vollständige Flexibilität herrscht, einschließlich der Möglichkeit des vollständigen Verzichts auf die Zahlung einer variablen Vergütung. Variable Vergütung wird u. a. in Abhängigkeit von der Art der einzelnen Geschäftsbereiche konzipiert. Kein in einer Kontrollfunktion (z. B. in den Bereichen Investment Controlling oder Compliance) tätiger Mitarbeiter erhält eine Vergütung, die an die Ergebnisse der von ihm betreuten oder kontrollierten Geschäftsbereiche gekoppelt ist.
- In den Kreis der Identifizierten Mitarbeiter wurden neben der Geschäftsführung alle Bereichsleiter innerhalb des Geschäftsbereichs Investment Management, die direkt an den CEO der Gesellschaft berichten sowie Mitarbeiter der zweiten Berichtsebene unterhalb des CEO, die Entscheidungsbefugnisse bezüglich Musterportfolien oder Asset Allocation haben, aufgenommen. Der Leiter Investment Controlling und der Compliance Officer der Gesellschaft wurden als zentrale Mitarbeiter definiert, die für unabhängige Kontrollfunktionen verantwortlich sind, welche unmittelbaren Einfluss auf das Sondervermögen haben. Mitarbeiter mit vergleichbarer Gesamtvergütung werden jährlich ermittelt und entsprechend berücksichtigt.
- Die Gewährung von variabler Vergütung erfolgt im Rahmen der Vergütungsrichtlinie für den Standort Düsseldorf vollständig diskretionär durch die Gesellschaft. Sie enthält nach Maßgabe der Vergütungsrichtlinie ein oder mehrere der nachfolgenden Bausteine: langfristige Anreize in Form zurückgestellter Zahlungen ggf. mit Performancekomponente, Mitarbeiterbeteiligungen oder Barkomponenten.
- Für den Standort Frankfurt existiert eine Betriebsvereinbarung zur variablen Vergütung, die zur Anwendung kommt. Diese stellt ebenfalls sicher, dass schädliche Anreize mit Auswirkungen auf die Gesellschaft bzw. die Investmentvermögen vermieden werden.

**Ergebnisse der jährlichen Überprüfung der Vergütungspolitik:**

Keine Anpassung der Vergütungsrichtlinie erforderlich.

**Angaben zu wesentlichen Änderungen der festgelegten Vergütungspolitik:**

Es hat keine Änderungen zur Vergütungspolitik gegeben.

**Angaben zur Mitarbeitervergütung im Auslagerungsfall**

Die KVG zahlt keine direkten Vergütungen aus dem Fonds an Mitarbeiter der Auslagerungsunternehmen.

**ODDO BHF Asset Management Lux**

Das Auslagerungsunternehmen hat keine Informationen veröffentlicht bzw. bereitgestellt.

**Umgang mit Interessenkonflikten**

Die ODDO BHF Asset Management GmbH, eine hundertprozentige, indirekte Tochtergesellschaft der ODDO BHF SCA, setzt ihre eigene Stimmrechts- und Mitwirkungspolitik unabhängig gemäß den geltenden Vorschriften um. Dies gilt auch im Verhältnis zur Konzernschwester-Gesellschaft ODDO BHF Asset Management SAS bzw. zur Tochtergesellschaft ODDO BHF Asset Management Lux.

Ziel der ODDO BHF Asset Management GmbH ist es, etwaige Interessenskonflikte bereits im Vorfeld zu erkennen und so weit wie möglich zu vermeiden. Dafür hat die ODDO BHF Asset Management GmbH etablierte Prozesse zur Identifizierung, Meldung und den Umgang mit Interessenskonflikten eingerichtet (Umgang mit Interessenkonflikten Politik). Überprüft wird dabei auch die Angemessenheit der eingeführten Maßnahmen zur Vermeidung von negativen Auswirkungen aus den identifizierten Interessenskonflikten auf die Fondsanleger.

Im Hinblick auf Mitwirkung und Stimmrechtsausübung können insbesondere Interessenskonflikte auftreten, wenn:

- ein Fondsmanager von ODDO BHF Asset Management GmbH oder ein Mitglied der Geschäftsführung oder des Managements von ODDO BHF Asset Management GmbH ein Verwaltungsratsmitglied einer börsennotierten Portfoliogesellschaft ist, die von ODDO BHF Asset Management GmbH gehalten wird;
- die Unabhängigkeit der ODDO BHF Asset Management GmbH in Bezug auf die anderen Aktivitäten der ODDO BHF-Gruppe nicht gewährleistet ist;
- die ODDO BHF Asset Management GmbH oder eine Konzerngesellschaft erhebliche Geschäftsbeziehungen zur Portfoliogesellschaft unterhält.

Es wurde ein Ausschuss eingerichtet, der sich mit Interessenkonflikten befasst, wenn diese auftreten. Er wird vom Chief Compliance Officer der ODDO BHF Asset Management Gruppe geleitet und umfasst den Chief Investment Officer und den Compliance Officer der ODDO BHF Asset Management GmbH. Die Entscheidungen werden der Geschäftsleitung von ODDO BHF Asset Management GmbH mitgeteilt.

Die Gesellschaft bedient sich keiner Stimmrechtsberater.

**Angaben gemäß Verordnung (EU) 2015/2365 über die Transparenz von Wertpapierfinanzierungsgeschäften und der Weiterverwendung sowie zur Änderung der Verordnung (EU) Nr. 648/2012 - Ausweis nach Abschnitt A**

Im Berichtszeitraum lagen keine Wertpapierfinanzierungsgeschäfte und Gesamttrendite-Swaps gemäß der oben genannten rechtlichen Bestimmung vor.

**Nachhaltigkeitsangaben**

Die diesem Finanzprodukt zugrundeliegenden Investitionen berücksichtigen nicht die EU-Kriterien für ökologisch nachhaltige Wirtschaftsaktivitäten.



# VERMERK DES UNABHÄNGIGEN ABSCHLUSSPRÜFERS

An die ODDO BHF Asset Management GmbH, Düsseldorf

## Prüfungsurteil

Wir haben den Jahresbericht nach § 7 KARBV des Sondervermögens s+h Globale Märkte - bestehend aus dem Tätigkeitsbericht für das Geschäftsjahr vom 1. Januar 2023 bis zum 31. Dezember 2023, der Vermögensübersicht und der Vermögensaufstellung zum 31. Dezember 2023, der Ertrags- und Aufwandsrechnung, der Verwendungsrechnung, der Entwicklungsrechnung für das Geschäftsjahr vom 1. Januar 2023 bis zum 31. Dezember 2023 sowie der vergleichenden Übersicht über die letzten drei Geschäftsjahre, der Aufstellung der während des Berichtszeitraums abgeschlossenen Geschäfte, soweit diese nicht mehr Gegenstand der Vermögensaufstellung sind, und dem Anhang - geprüft. Nach unserer Beurteilung aufgrund der bei der Prüfung gewonnenen Erkenntnisse entspricht der beigefügte Jahresbericht nach § 7 KARBV in allen wesentlichen Belangen den Vorschriften des deutschen Kapitalanlagegesetzbuchs (KAGB) und den einschlägigen europäischen Verordnungen und ermöglicht es unter Beachtung dieser Vorschriften, sich ein umfassendes Bild der tatsächlichen Verhältnisse und Entwicklungen des Sondervermögens zu verschaffen.

## Grundlage für das Prüfungsurteil

Wir haben unsere Prüfung des Jahresberichts nach § 7 KARBV in Übereinstimmung mit § 102 KAGB unter Beachtung der vom Institut der Wirtschaftsprüfer (IDW) festgestellten deutschen Grundsätze ordnungsmäßiger Abschlussprüfung durchgeführt. Unsere Verantwortung nach diesen Vorschriften und Grundsätzen ist im Abschnitt "Verantwortung des Abschlussprüfers für die Prüfung des Jahresberichts nach § 7 KARBV" unseres Vermerks weitergehend beschrieben. Wir sind von der ODDO BHF Asset Management GmbH (im Folgenden die "Kapitalverwaltungsgesellschaft") unabhängig in Übereinstimmung mit den deutschen handelsrechtlichen und berufsrechtlichen Vorschriften und haben unsere sonstigen deutschen Berufspflichten in Übereinstimmung mit diesen Anforderungen erfüllt. Wir sind der Auffassung, dass die von uns erlangten Prüfungsnachweise ausreichend und geeignet sind, um als Grundlage für unser Prüfungsurteil zum Jahresbericht nach § 7 KARBV zu dienen.

## Sonstige Informationen

Die gesetzlichen Vertreter sind für die sonstigen Informationen verantwortlich. Die sonstigen Informationen umfassen die Angaben gemäß Artikel 11 der Verordnung (EU) 2019/2088 sowie gemäß Artikel 5 bis 7 der Verordnung (EU) 2020/852 in Abschnitt "Regelmäßige Informationen zu den in Artikel 8 Absätze 1, 2 und 2a der Verordnung (EU) 2019/2088 und Artikel 6 Absatz 1 der Verordnung (EU) 2020/852 genannten Finanzprodukten" des Anhangs des Jahresberichts nach § 7 KARBV.

Die sonstigen Informationen umfassen zudem die übrigen Teile der Publikation "Jahresbericht" – ohne weitergehende Querverweise auf externe Informationen –, mit Ausnahme des geprüften Jahresberichts nach § 7 KARBV sowie unseres Vermerks.

Unser Prüfungsurteil zum Jahresbericht nach § 7 KARBV erstreckt sich nicht auf die sonstigen Informationen, und dementsprechend geben wir in diesem Vermerk weder ein Prüfungsurteil noch irgendeine andere Form von Prüfungsschlussfolgerung hierzu ab.

Im Zusammenhang mit unserer Prüfung haben wir die Verantwortung, die sonstigen Informationen zu lesen und dabei zu würdigen, ob die sonstigen Informationen

- wesentliche Unstimmigkeiten zum Jahresbericht nach § 7 KARBV oder unseren bei der Prüfung erlangten Kenntnissen aufweisen oder
- anderweitig wesentlich falsch dargestellt erscheinen.

Verantwortung der gesetzlichen Vertreter für den Jahresbericht nach § 7 KARBV

Die gesetzlichen Vertreter der Kapitalverwaltungsgesellschaft sind verantwortlich für die Aufstellung des Jahresberichts nach § 7 KARBV, der den Vorschriften des deutschen KAGB und den einschlägigen europäischen Verordnungen in allen wesentlichen Belangen entspricht und dafür, dass der Jahresbericht nach § 7 KARBV es unter Beachtung dieser Vorschriften ermöglicht, sich ein umfassendes Bild der tatsächlichen Verhältnisse und Entwicklungen des Sondervermögens zu verschaffen. Ferner sind die gesetzlichen Vertreter verantwortlich für die internen Kontrollen, die sie in Übereinstimmung mit diesen Vorschriften als notwendig bestimmt haben, um die Aufstellung eines Jahresberichts nach § 7 KARBV zu ermöglichen, der frei von wesentlichen falschen Darstellungen aufgrund von dolosen Handlungen (d.h. Manipulationen der Rechnungslegung und Vermögensschädigungen) oder Irrtümern ist.

Bei der Aufstellung des Jahresberichts nach § 7 KARBV sind die gesetzlichen Vertreter dafür verantwortlich, Ereignisse, Entscheidungen und Faktoren, welche die weitere Entwicklung des Sondervermögens wesentlich beeinflussen können, in die Berichterstattung einzubeziehen. Das bedeutet unter anderem, dass die gesetzlichen Vertreter bei der Aufstellung des Jahresberichts nach § 7 KARBV die Fortführung des Sondervermögens durch die Kapitalverwaltungsgesellschaft zu beurteilen haben und die Verantwortung haben, Sachverhalte im Zusammenhang mit der Fortführung des Sondervermögens, sofern einschlägig, anzugeben.

## Verantwortung des Abschlussprüfers für die Prüfung des Jahresberichts nach § 7 KARBV

Unsere Zielsetzung ist, hinreichende Sicherheit darüber zu erlangen, ob der Jahresbericht nach § 7 KARBV als Ganzes frei von wesentlichen falschen Darstellungen aufgrund von dolosen Handlungen oder Irrtümern ist, sowie einen Vermerk zu erteilen, der unser Prüfungsurteil zum Jahresbericht nach § 7 KARBV beinhaltet.

Hinreichende Sicherheit ist ein hohes Maß an Sicherheit, aber keine Garantie dafür, dass eine in Übereinstimmung mit § 102 KAGB unter Beachtung der vom Institut der Wirtschaftsprüfer (IDW) festgestellten deutschen Grundsätze ordnungsmäßiger Abschlussprüfung durchgeführte Prüfung eine wesentliche falsche Darstellung stets aufdeckt. Falsche Darstellungen können aus dolosen Handlungen oder Irrtümern resultieren und werden als wesentlich angesehen, wenn vernünftigerweise erwartet werden könnte, dass sie einzeln oder insgesamt die auf der Grundlage dieses Jahresberichts nach § 7 KARBV getroffenen wirtschaftlichen Entscheidungen von Adressaten beeinflussen.

Während der Prüfung üben wir pflichtgemäßes Ermessen aus und bewahren eine kritische Grundhaltung. Darüber hinaus

- identifizieren und beurteilen wir die Risiken wesentlicher falscher Darstellungen aufgrund von dolosen Handlungen oder Irrtümern im Jahresbericht nach § 7 KARBV, planen und führen Prüfungshandlungen als Reaktion auf diese Risiken durch sowie erlangen Prüfungsnachweise, die ausreichend und geeignet sind, um als Grundlage für unser Prüfungsurteil zu dienen. Das Risiko, dass aus dolosen Handlungen resultierende wesentliche falsche Darstellungen nicht aufgedeckt werden, ist höher als das Risiko, dass aus Irrtümern resultierende wesentliche falsche Darstellungen nicht aufgedeckt werden, da dolose Handlungen kollusives Zusammenwirken, Fälschungen, beabsichtigte Unvollständigkeiten, irreführende Darstellungen bzw. das Außerkraftsetzen interner Kontrollen beinhalten können.
- gewinnen wir ein Verständnis von dem für die Prüfung des Jahresberichts nach § 7 KARBV relevanten internen Kontrollsystem, um Prüfungshandlungen zu planen, die unter den gegebenen Umständen angemessen sind, jedoch nicht mit dem Ziel, ein Prüfungsurteil zur Wirksamkeit dieses Systems der Kapitalverwaltungsgesellschaft abzugeben.
- beurteilen wir die Angemessenheit der von den gesetzlichen Vertretern der Kapitalverwaltungsgesellschaft bei der Aufstellung des Jahresberichts nach § 7 KARBV angewandten Rechnungslegungsmethoden sowie die Vertretbarkeit der von den gesetzlichen Vertretern dargestellten geschätzten Werte und damit zusammenhängenden Angaben.
- ziehen wir Schlussfolgerungen auf der Grundlage erlangter Prüfungsnachweise, ob eine wesentliche Unsicherheit im Zusammenhang mit Ereignissen oder Gegebenheiten besteht, die bedeutsame Zweifel an der Fortführung des Sondervermögens durch die Kapitalverwaltungsgesellschaft aufwerfen können. Falls wir zu dem Schluss kommen, dass eine wesentliche Unsicherheit besteht, sind wir verpflichtet, im Vermerk auf die dazugehörigen Angaben im Jahresbericht nach § 7 KARBV aufmerksam zu machen oder, falls diese Angaben unangemessen sind, unser Prüfungsurteil zu modifizieren. Wir ziehen unsere Schlussfolgerungen auf der Grundlage der bis zum Datum unseres Vermerks erlangten Prüfungsnachweise. Zukünftige Ereignisse oder Gegebenheiten können jedoch dazu führen, dass das Sondervermögen durch die Kapitalverwaltungsgesellschaft nicht fortgeführt wird.
- beurteilen wir Darstellung, Aufbau und Inhalt des Jahresberichts nach § 7 KARBV insgesamt, einschließlich der Angaben sowie ob der Jahresbericht nach § 7 KARBV die zugrunde liegenden Geschäftsvorfälle und Ereignisse so darstellt, dass der Jahresbericht nach § 7 KARBV es unter Beachtung der Vorschriften des deutschen KAGB und der einschlägigen europäischen Verordnungen ermöglicht, sich ein umfassendes Bild der tatsächlichen Verhältnisse und Entwicklungen des Sondervermögens zu verschaffen.

Wir erörtern mit den für die Überwachung Verantwortlichen unter anderem den geplanten Umfang und die Zeitplanung der Prüfung sowie bedeutsame Prüfungsfeststellungen, einschließlich etwaiger bedeutsamer Mängel im internen Kontrollsystem, die wir während unserer Prüfung feststellen.

Düsseldorf, den 9. April 2024

PricewaterhouseCoopers GmbH  
Wirtschaftsprüfungsgesellschaft

Andre Hütig  
Wirtschaftsprüfer

ppa. Markus Peters  
Wirtschaftsprüfer

## Kurzübersicht über die Partner des s+h Globale Märkte

### ODDO BHF Asset Management GmbH

Herzogstraße 15  
40217 Düsseldorf  
Postanschrift:  
Postfach 10 53 54, 40044 Düsseldorf  
Telefon: +49 (0) 211 239 24-01

Zweigstelle Frankfurt am Main  
Gallusanlage 8  
60329 Frankfurt am Main  
Postanschrift:  
Postfach 11 07 61, 60042 Frankfurt am Main  
Telefon: +49 (0) 69 9 20 50-0  
Telefax: +49 (0) 69 9 20 50-103

Gesellschafter von ODDO BHF Asset Management GmbH  
ist zu 100% die ODDO BHF SE

### VERWAHRSTELLE

The Bank of New York Mellon SA/NV  
Asset Servicing, Niederlassung Frankfurt am Main  
MesseTurm, Friedrich-Ebert-Anlage 49  
60327 Frankfurt am Main

### GESCHÄFTSFÜHRUNG

#### Nicolas Chaput

Sprecher  
Zugleich Président der ODDO BHF  
Asset Management SAS und der  
ODDO BHF Private Equity SAS

#### Dr. Stefan Steurer

#### Bastian Hoffmann

Zugleich Mitglied des Verwaltungsrats der  
ODDO BHF Asset Management Lux

### AUFSICHTSRAT

#### Werner Taiber

Vorsitzender  
Düsseldorf, Vorsitzender des Aufsichtsrats der  
ODDO BHF SE, Frankfurt am Main

#### Grégoire Charbit

Paris, Vorstand der ODDO BHF SE,  
Frankfurt am Main und ODDO BHF SCA, Paris

#### Christophe Tadié

Frankfurt am Main, Vorstand der ODDO BHF SE und  
ODDO BHF SCA, Vorsitzender des Vorstands (CEO)  
der ODDO BHF Corporates & Markets AG

#### Joachim Häger

Friedrichsdorf, Vorstand der ODDO BHF SE, Frankfurt am Main  
und der ODDO BHF SCA, Paris, Präsident des Verwaltungsrats der  
ODDO BHF (Schweiz) AG, Zürich

#### Michel Haski

Lutry, Unabhängiger Aufsichtsrat

#### Olivier Marchal

Suresnes, Vorsitzender von Bain & Company France und  
Vorsitzender des Aufsichtsrats der ODDO BHF SCA, Paris

#### Monika Vicandi

Triesenberg, Vorstand der ODDO BHF SE, Frankfurt am Main

### FONDSMANAGER

ODDO BHF Asset Management Lux  
6, rue Gabriel Lippmann  
5365 Munsbach  
Großherzogtum Luxemburg

### BERATEN DURCH

BfV Bank für Vermögen AG  
Frankfurter Landstraße 66  
61440 Oberursel

### VERTRIEB UND INITIATOR

Stubenrauch + Hölscher Fondsberatungs GmbH  
Hebbelstraße 3 H  
30177 Hannover

Alle Angaben Stand Januar 2024

## **ODDO BHF Asset Management GmbH**

Herzogstraße 15  
40217 Düsseldorf  
Postanschrift:  
Postfach 10 53 54  
40044 Düsseldorf

Zweigstelle Frankfurt am Main  
Gallusanlage 8  
60329 Frankfurt am Main  
Postanschrift:  
Postfach 11 07 61  
60042 Frankfurt am Main  
Telefon +49 (0) 69 9 20 50 - 0  
Telefax +49 (0) 69 9 20 50 - 103

**[am.oddo-bhf.com](http://am.oddo-bhf.com)**



**ODDO BHF**  
ASSET MANAGEMENT