

Jahresbericht  
zum 30. Juni 2019.

## **DekaLuxTeam- EmergingMarkets**

Ein Investmentfonds gemäß Teil I  
des Luxemburger Gesetzes vom 17. Dezember 2010  
über Organismen für gemeinsame Anlagen (OGAW).



**.Deka**  
Investments

# Bericht des Vorstands.

30. Juni 2019

## **Sehr geehrte Anlegerinnen, sehr geehrte Anleger,**

der vorliegende Jahresbericht informiert Sie umfassend über die Entwicklung Ihres Fonds DekaLuxTeam-EmergingMarkets für den Zeitraum vom 1. Juli 2018 bis zum 30. Juni 2019.

Innerhalb der Berichtsperiode markiert der Jahreswechsel 2018/2019 eine Richtungsumkehr an den internationalen Aktienmärkten. In der ersten Berichtshälfte drückte der Einfluss der politischen Belastungsfaktoren gepaart mit der Befürchtung einer abflauenden Konjunktur auf die Stimmung. Im weiteren Verlauf signalisierten die US-Notenbank und zuletzt auch die EZB Bereitschaft, einen wieder expansiveren geldpolitischen Kurs einzuschlagen. Anleger quittierten die veränderte Tonlage der Geldhüter Europas und der USA mit erhöhter Risikobereitschaft und steigenden Kursen.

Als weitere Konsequenz des unerwartet raschen Kurswechsels der Notenbanken verstärkte sich der seit dem Herbst 2018 andauernde Trend sinkender Zinsen. Bundesanleihen mit 10-jähriger Laufzeit rentierten ab Mai 2019 im negativen Bereich und sorgten damit für eine sehr freundliche Rentenmarktentwicklung. Die Zinsdifferenz zwischen Euroland-Staatsanleihen und US-Treasuries blieb über den gesamten Berichtszeitraum hinweg immer noch signifikant.


Im ersten Halbjahr der Berichtsperiode zeigten sich die Börsen in Europa und Japan deutlich geschwächt, während die US-amerikanischen Aktienindizes erst im vierten Quartal 2018 diesem negativen Trend folgten. Mit Beginn des Jahres 2019 zogen die Kurse auf breiter Front an. Die Aufwärtsbewegung erfuhr nur kurzfristig eine Delle, bedingt durch die eskalierenden globalen Handelskonflikte. Nach einem wechselvollen Marktgeschehen konnten US-Aktien auf Jahressicht komfortable Wertsteigerungen vorweisen, während die Kurse in Europa nur moderat zulegten und japanische Aktien sogar Abschlüge hinnehmen mussten.

Auskunft über die Wertentwicklung und die Anlagestrategie Ihres Fonds erhalten Sie im Tätigkeitsbericht. Gerne nehmen wir die Gelegenheit zum Anlass, um Ihnen für das uns entgegengebrachte Vertrauen zu danken.

Ferner möchten wir Sie darauf hinweisen, dass Änderungen der Vertragsbedingungen des Sondervermögens sowie sonstige Informationen an die Anteilinhaber im Internet unter [www.deka.de](http://www.deka.de) bekannt gemacht werden. Darüber hinaus finden Sie dort ein weitergehendes Informations-Angebot rund um das Thema „Investmentfonds“ sowie monatlich aktuelle Zahlen und Fakten zu Ihren Fonds.

Mit freundlichen Grüßen

Deka International S.A.  
Der Vorstand



Holger Hildebrandt



Eugen Lehnertz

# Inhalt.

Entwicklung der Kapitalmärkte	5
Tätigkeitsbericht	8
Vermögensaufstellung zum 30. Juni 2019	10
Anhang	18
BERICHT DES REVISEUR D'ENTREPRISES AGREE	22
Besteuerung der Erträge	24
Ihre Partner in der Sparkassen-Finanzgruppe	29

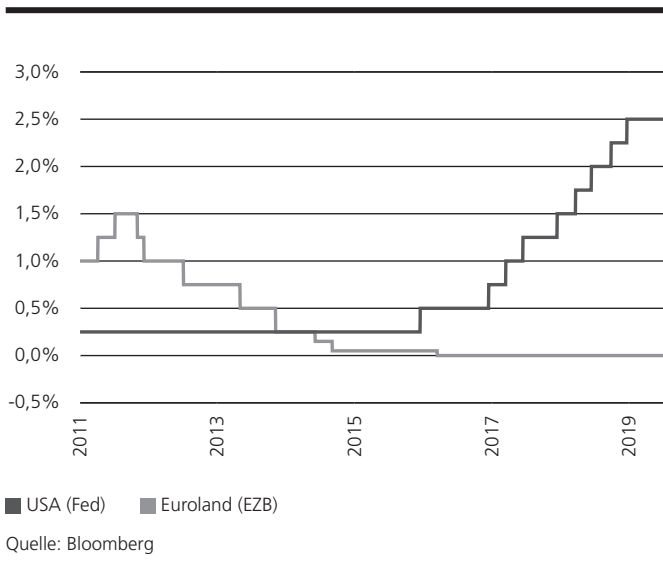
**Der Erwerb von Anteilen darf nur auf der Grundlage des aktuellen Verkaufsprospektes, dem der letzte Jahresbericht und gegebenenfalls der letzte Halbjahresbericht beigelegt sind, erfolgen.**

# Entwicklung der Kapitalmärkte.

## Notenbanken im Fokus

Die seit 2009 andauernde und nahezu makellose Erholungsbeziehung an den globalen Aktienmärkten nach der Finanz- und Staatsschuldenkrise erhielt im zweiten Halbjahr 2018 sichtbare Kratzer. Verschiedene Konjunkturindikatoren signalisierten eine Verlangsamung des Wirtschaftswachstums und die aggressive handelspolitische Tonlage der US-Administration irritierte wiederholt die Marktteilnehmer. Der Handelsstreit galt zuletzt als größte Belastung für die Weltwirtschaft und vor allem auch für die Konjunktur-Entwicklung in der Eurozone. In Europa dämpften zudem die chaotischen Brexit-Verhandlungen, die provokante Haushaltspolitik der neu gewählten italienischen Regierung sowie die Gelbwestenproteste in Frankreich den Risikoappetit der Anleger. In diesem Umfeld gaben die Aktienkurse in der ersten Berichtshälfte merklich nach. Nach dem Jahreswechsel wendete sich das Blatt, die Risikobereitschaft der Anleger nahm wieder spürbar zu. In den Vordergrund rückte dabei vor allem in den letzten beiden Monatsberichten die Hoffnung auf neue geldpolitische Impulse der großen Notenbanken. EZB-Präsident Draghi erwog in einem Umfeld niedriger Inflation und schwacher Konjunktur eine Rückkehr zur ultralockeren Geldpolitik und Fed-Präsident Jerome Powell öffnete das Tor für eine möglicherweise sehr zeitnahe Leitzinssenkung. Die neue Tonlage seitens der US-Notenbank (Fed) und Europäischen Zentralbank (EZB) gab den Aktienmärkten neue Nahrung und führte an den Rentenmärkten zu einem Absinken des Renditeniveaus.

## Nominaler Notenbankzins Euroland (EZB) vs. USA (Fed)



Die deutsche Wirtschaftsleistung sank im dritten Quartal 2018 um 0,2 Prozent und trat im vierten Quartal auf der Stelle. Die Wachstumsdelle beruhte in erster Linie auf temporären Faktoren. Bremseffekte gingen von der Schwäche der außenwirtschaftlichen Entwicklung und dem privaten Konsum aus, die beide

unter den Skandalen im Automobilssektor zu leiden hatten. Im Februar 2019 unterstrich der sechste monatliche Rückgang des ifo Geschäftsklimas in Folge, dass die Euphoriephase abgeklungen ist. Der Zeiger der ifo-Uhr bewegte sich insgesamt entlang der Grenze zwischen Boom und Abschwung.

In Euroland hat sich die wirtschaftliche Entwicklung auf Normalniveau ermäßigt. Freundliche Signale lieferte der Arbeitsmarkt. Im März sank die Arbeitslosigkeit in der Eurozone auf den niedrigsten Stand seit September 2008, für die 28 Länder der gesamten EU fiel die Quote mit 6,4 Prozent sogar auf den geringsten Wert seit Beginn der Berechnung im Jahr 2000. Einen gelungenen Jahresstart 2019 zeigte das Bruttoinlandsprodukt (BIP) für Euroland. Von den vier großen Ländern der Währungsunion wies Spanien im ersten Quartal das kräftigste Wachstum auf und Italien hat mit einem Anstieg um 0,2 Prozent die Rezession beendet. In Deutschland wuchs das BIP zu Jahresbeginn angesichts der Binnennachfrage in den Bereichen Bauinvestitionen und privater Konsum um 0,4 Prozent.

In den USA überraschte der US-Präsident wiederholt negativ mit der Androhung und Einführung von Strafzöllen. Damit rüttelte Donald Trump an den Grundfesten der multilateralen Handelspolitik, die über Jahrzehnte den Garanten des globalen wirtschaftlichen Aufschwungs bildete. In der Konjunkturdynamik schlug sich dies bislang nicht stärker nieder. Das US-BIP wuchs im ersten Quartal 2019 um 3,1 Prozent. Jedoch ist vor dem Hintergrund der jüngsten Eskalation im Technologiebereich mit einer Stimmungseintrübung zu rechnen. Donald Trump hat Mitte Mai per Dekret den nationalen Notstand in Bezug auf Telekommunikation erklärt. Damit können Geschäfte zwischen US-Unternehmen und solchen aus „gegnerischen“ Staaten unterbunden werden. Dieses Vorgehen richtete sich insbesondere gegen den Telekommunikationsausrüster Huawei. Chinesische Regierungsbeamte sowie Staatsmedien machten deutlich, dass im Gegenzug Peking die wichtigen High-Tech-Metalle als Waffe im Handelskonflikt einsetzen könnte.

Die US-Notenbank hob im Berichtszeitraum den Leitzins zwei Mal um jeweils 25 Basispunkte an. Zuletzt lag das Leitzinsintervall zwischen 2,25 Prozent und 2,50 Prozent. Über weite Strecken schien sich die US-Notenbank in einer außerordentlich komfortablen Position zu befinden: Die Wirtschaft wuchs kräftig, ohne dass die Inflationsgefahren merklich anzogen. Der US-Aktienmarkt widerstand zunächst den Abschwächungstendenzen der meisten anderen Aktienmärkte und die Finanzmärkte schienen sich mit dem avisierten Leitzinspfad der Fed arrangiert zu haben. Aber auch in den USA deuteten zur Jahreswende Konjunktursignale an, dass die Wachstumsspitze überschritten ist und das Tempo des langjährigen Aufschwungs abnimmt. Vor diesem Hintergrund sank nicht nur die Wahrscheinlichkeit weiterer Zinsanhebungen im Jahr 2019, sondern stattdessen fasste die Fed sogar wieder eine konjunkturfremde Geldpolitik und eine Senkung des Leitzinsniveaus ins Auge.

Im Euro-Währungsgebiet verblieb der Leitzins auch nach über drei Jahren auf dem Rekordtief von 0,0 Prozent. Die Erwartungen der Investoren richteten sich zunächst auf das Auslaufen des EZB-Ankaufprogramms für Staats- und Unternehmensanleihen zum Jahresende 2018. Zuletzt überraschte EZB-Präsident Draghi auf der Konferenz der Notenbank im portugiesischen Sintra mit unerwartet deutlichen Äußerungen bezüglich einer weiteren und auch kurzfristigen Lockerung der Geldpolitik.

## Aktienmärkte im Wechselbad

Im gesamten Berichtszeitraum überschatteten politische Ereignisse das Börsengeschehen. Insbesondere die protektionistischen Ansätze in der US-Handelspolitik trübten wiederholt das Börsenklima. Anleger befürchteten, dass die Einschränkung des freien Handels sich auf die Prosperität ganzer Regionen sowie das Wachstum und die Gewinne der Unternehmen auswirkt. Ohnehin schätzten Marktbeobachter die Ertragsperspektiven der Unternehmen nach Jahren stattlicher Zuwächse zurückhaltender ein. Entsprechend schwankungsanfällig gestaltete sich der Kursverlauf an den verschiedenen Aktienmärkten.

Gemessen am MSCI World Index (in US-Dollar) konnten die Aktienkurse weltweit trotz einer sehr schwachen ersten Berichtshälfte per saldo um 4,3 Prozent zulegen. Regional entwickelten sich die Börsen allerdings sehr differenziert. Während US-Aktien komfortable Zuwächse registrierten, fiel die Dynamik in Europa deutlich geringer aus und mussten asiatische Börsen Verluste hinnehmen. Der Dow Jones Industrial (plus 9,6 Prozent) und der marktweite S&P 500 (plus 8,2 Prozent) führten bei den Standardmärkten die Gewinnerliste an. Zuletzt stand der Dow Jones nur knapp unterhalb des im Oktober 2018 erreichten Rekordhochs bei über 26.800 Indexpunkten. Unter den Top-Titeln im Dow Jones fanden sich Procter & Gamble (plus 40,5 Prozent), Merck & Co (plus 38,1 Prozent), Microsoft (plus 35,9 Prozent) und Walt Disney (plus 33,2 Prozent). Die Schlusslichter bildeten 3M (minus 11,9 Prozent), Walgreens Boots Alliance (minus 8,9 Prozent) sowie Exxon Mobil (minus 7,4 Prozent).

In Europa sorgte der nach wie vor ungewisse britische EU-Austritt wiederholt für Unruhe. Zwar konnten sich die EU und die britische Regierung auf einen Ausstiegsvertrag verständigen, doch fand dieser bisher nicht die Zustimmung des britischen Parlaments. Die Situation erscheint ziemlich festgefahren. Ende März wurde kurzfristig eine Verschiebung des Austritts auf Ende Oktober vereinbart und die britische Premierministerin Theresa May trat im Juni zurück. Doch wie ein Nachfolger eine Lösung herbeiführen könnte, war zuletzt nicht zu erkennen. Ein weiterer Krisenherd war im Herbst Italien mit der Verabschiedung eines Haushaltsentwurfs, den die EU-Kommission nicht akzeptierte. Im Dezember konnte hier jedoch eine Einigung erreicht werden.

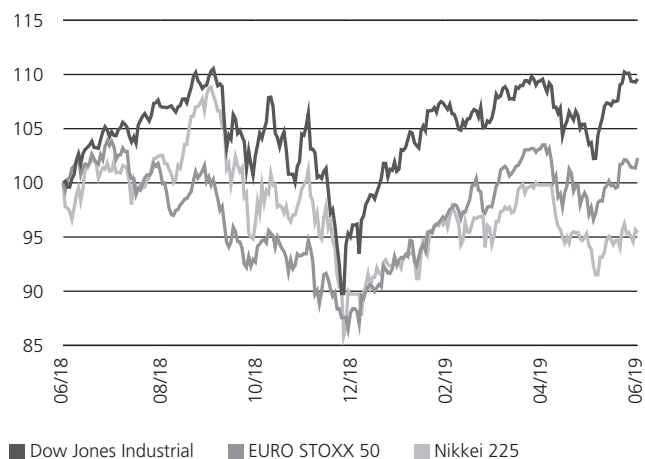
Der EURO STOXX 50 wies im Berichtszeitraum ein moderates Plus von 2,3 Prozent auf, der deutsche Standardwerteindex DAX blieb mit plus 0,8 Prozent nahezu unverändert. Die globalen Handels-

konflikte sowie die Probleme der Automobilindustrie belasteten das Wachstum der deutschen Volkswirtschaft und damit auch die Risikobereitschaft der Marktteilnehmer, die darüber hinaus Bayer-Aktien im großen Stil veräußerten nach einer erneuten Schlappe in einem richtungweisenden Prozess um mögliche Krebsrisiken eines glyphosathaltigen Unkrautvernichters. Verluste wiesen in Europa u.a. Spanien (IBEX 35 minus 4,4 Prozent), Italien (FTSE MIB minus 1,8 Prozent) und Großbritannien (FTSE 100 minus 2,8 Prozent) auf, während die Schweiz kräftige Zuwächse verbuchte (SMI plus 15,0 Prozent).

Unter Branchengesichtspunkten gerieten in Europa – gemessen am STOXX Europe 600 – Aktien aus den Bereichen Banken, Tourismus & Freizeit sowie Automobile mit Rückgängen im zweistelligen Prozentbereich ins Hintertreffen. Der europäische Bankensektor wurde aus hiesiger Sicht u.a. von der schwachen Wertentwicklung der Deutsche Bank-Aktie belastet. Aber auch die französische Societe Generale, die spanische Banco Bilbao und die italienische Intes Sanpaolo litten unter der schwachen Branchenverfassung, die vor allem vom Niedrigzinsumfeld geprägt war. Auf der anderen Seite wiesen die Bereiche Nahrungsmittel & Getränke (plus 17,6 Prozent), Gesundheit (plus 11,3 Prozent) und auch Versicherungen (plus 10,3 Prozent) auf Jahressicht hervorragende Ergebnisse aus. Im Versicherungssektor waren insbesondere Allianz und Münchener Rück für die gute Branchenentwicklung verantwortlich.

## Weltbörsen im Vergleich

Index 30.06.2018 = 100



Quelle: Bloomberg

Japanische Aktien präsentierten sich anfangs noch in vergleichsweise guter Verfassung, konnten von der globalen Aktienmarkterholung in der zweiten Berichtshälfte jedoch nicht in vollem Umfang profitieren. Auf Jahressicht landete der Nikkei 225 bei einem Minus von 4,6 Prozent. Chinesische Aktien verzeichneten vor dem Hintergrund des Handelskonflikts mit

den USA einen Rückgang um 1,4 Prozent (Hang Seng Index). Schwellenländeraktien litten vor allem im zweiten Halbjahr 2018 unter zeitweilig steigenden US-Zinsen, einem Anstieg des US-Dollar-Wechselkurses und schwächeren globalen Wirtschaftsperspektiven. Gemessen am MSCI Emerging Markets blieben die Aktienkursverluste in den Schwellenländern mit minus 1,4 Prozent jedoch moderat (auf US-Dollar-Basis). Die im Berichtszeitraum zu beobachtende Schwankungsintensität an den globalen Aktienmärkten dürfte das Börsengeschehen noch weiter begleiten.

## Renditen im Sinkflug

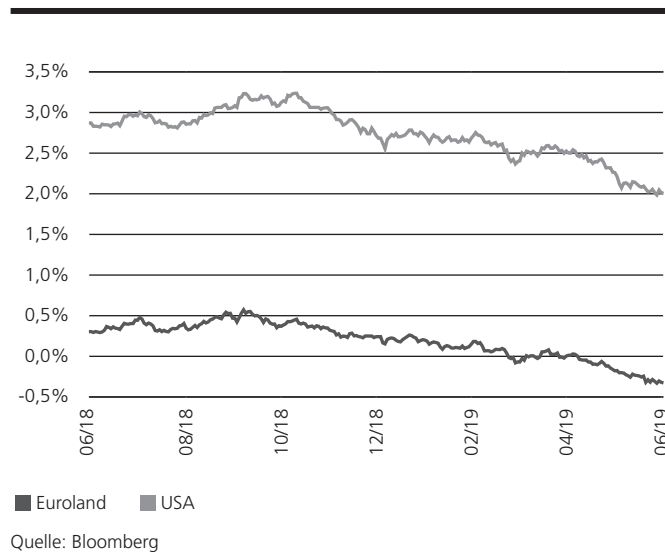
Die Rendite 10-jähriger deutscher Bundesanleihen ging ab Oktober 2018 kontinuierlich und spürbar zurück. Die im Jahresverlauf zu beobachtenden Störfaktoren wie die US-Strafzölle, die Brexit-Verhandlungen, die eurokritischen Töne aus Italien und zuletzt die Auseinandersetzungen um den chinesischen Technologiekonzern Huawei kurbelten die Nachfrage nach qualitativ hochwertigen Papieren an. In der Konsequenz sank das Renditeniveau von anfangs plus 0,3 Prozent auf zuletzt minus 0,3 Prozent. Gemessen am eb.rexx Government Germany Overall verbuchten damit deutsche Staatsanleihen auf Jahressicht einen außergewöhnlich hohen Wertzuwachs von plus 3,9 Prozent. Angesichts einer weiterhin expansiv ausgerichteten Geldpolitik der EZB in Kombination mit gedämpften Konjunkturperspektiven ist mit einem Ende der Niedrigzinsphase bis auf Weiteres nicht zu rechnen.

Aufkommende Befürchtungen hinsichtlich des Ausbruchs einer weiteren Schuldenkrise in Euroland führten bei italienischen Staatsanleihen im Berichtszeitraum zu signifikanten Kursverlusten und einem Anstieg der Rendite 10-jähriger Staatstitel auf annähernd 3,7 Prozent im Oktober 2018. Von der italienischen Regierung um Ministerpräsident Giuseppe Conte angekündigte deutlich höhere Ausgaben und damit verbunden eine signifikant ansteigende Defizitquote sorgten für Nervosität. Im weiteren Verlauf erholte sich der Markt jedoch wieder und die Risikoaufschläge schmolzen merklich ab. Griechenland hingegen konnte nach über acht Krisenjahren den Euro-Rettungsschirm verlassen und scheint somit nicht länger auf internationale Finanzhilfen angewiesen zu sein. Vor diesem Hintergrund ermäßigten sich die Anleiherenditen ebenfalls deutlich, wenngleich die jüngsten Ankündigungen von Steuererleichterungen und Rentenerhöhungen von den Marktakteuren skeptisch beurteilt wurden.

Die US-amerikanischen Zinsen legten vor dem Hintergrund der Leitzinserhöhungen und in Erwartung steigender Teuerungsraten zunächst zu, sodass sich der Zinsgraben zwischen den USA und dem Euroraum weiter vertiefte. Die Verzinsung 10-jähriger US-Staatsanleihen erreichte im Herbst einen Hochpunkt bei 3,2 Prozent. Im Zuge schwächerer Konjunkturdaten und der

wieder expansiveren geldpolitischen Tonlage der US-Notenbank ermäßigte sich die Rendite bis Ende Juni 2019 sehr deutlich auf 2,0 Prozent.

## Rendite 10-jähriger Staatsanleihen USA vs. Euroland



Am Devisenmarkt verteuerte sich der US-Dollar gegenüber der europäischen Gemeinschaftswährung zunächst sukzessive, nicht zuletzt aufgrund des protektionistischen US-Gebarens und des höheren Zinsniveaus in den USA. Hinzu kam zeitweilig die Sorge vor der Unberechenbarkeit der offen eurokritischen Regierung in Italien, die den Euro bereits im Sommer 2018 belastete. Vor diesem Hintergrund verringerte sich der Wechselkurs moderat und der Euro notierte zuletzt mit 1,14 US-Dollar.

Der Verlauf der Weltkonjunktur und politische Faktoren prägten auch die Rohstoffnotierungen. Besonders deutlich wurde dies an der Entwicklung des Ölpreises. Die Notierung für die Sorte Brent stieg in einem freundlichen Umfeld bis Anfang Oktober auf knapp über 85 US-Dollar je Barrel. Damit erreichte der Ölpreis den höchsten Stand seit mehr als drei Jahren, wozu auch die Unsicherheiten über die Förderung in Venezuela und die US-Sanktionen gegen den Iran beitrugen. Zwischen Mitte November und Ende Dezember brach der Ölpreis jedoch regelrecht ein – „Raus aus Risiko“ lautete die Devise und ein Barrel verbilligte sich auf rund 50 US-Dollar. Der scharfe Rückgang war vor allem der Bekanntgabe der weitreichenden Ausnahmen bei den US-Sanktionen für den Öl-Handel mit dem Iran sowie der Eintrübung der Konjunkturperspektiven zuzuschreiben. Nach dem Jahreswechsel zog der Ölpreis angesichts der zunehmenden Spannungen zwischen Washington und Teheran erneut merklich an. Zum Stichtag bewegte sich der Ölpreis bei rund 67 US-Dollar.

# Jahresbericht 01.07.2018 bis 30.06.2019

## DekaLuxTeam-EmergingMarkets

### Tätigkeitsbericht.

Das Anlageziel des Investmentfonds DekaLuxTeam-EmergingMarkets ist mittel- bis langfristiger Kapitalzuwachs durch eine positive Entwicklung der Kurse der im Sondervermögen enthaltenen Vermögenswerte. Das Fondsmanagement verfolgt die Strategie, überwiegend in Aktien von Unternehmen aus Entwicklungs- und Schwellenländern (Emerging Markets) zu investieren. Es können auch Anlagen in den industrialisierten Staaten (OECD-Länder) erfolgen, sofern erwartet werden kann, dass sich die Geschäftstätigkeit dieser Unternehmen in erheblichem Maße auf Emerging Markets bezieht. Allerdings müssen zwei Drittel des Wertpapiervermögens in Emerging Markets angelegt werden. Der Fonds spezialisiert sich nicht auf ein bestimmtes Land oder eine bestimmte Branche. Weiterhin können Geschäfte in von einem Basiswert abgeleiteten Finanzinstrumenten (Derivate) getätigt werden. Die Verwaltungsgesellschaft hat auf eigene Verantwortung, Kosten und Kontrolle die J.P. Morgan Investment Management Inc. mit der Ausführung der täglichen Anlagepolitik des Fonds beauftragt. Als Vergleichsmaßstab dient der MSCI Emerging Markets Index Net Total Return in EUR.<sup>1)</sup>

Mit Wirkung zum 1. Mai 2019 ist die Funktion der Verwahr- und Zahlstelle von der DekaBank Deutsche Girozentrale Luxembourg S.A. auf die DekaBank Deutsche Girozentrale, Frankfurt am Main, Niederlassung Luxemburg übergegangen.

#### Starke Erholungsbewegung in der zweiten Berichtshälfte

Der Beginn des Berichtszeitraums war zunächst schwach, da die Positionen in chinesischen und taiwanesischen Technologiewerten schlecht abschnitten. Dies galt insbesondere für die Hersteller von Smartphone-Komponenten für Apple, da das Unternehmen mit dem rückläufigen Absatz von iPhones zu kämpfen hatte. Obgleich die Gesamtzahl der weltweit verkauften Smartphones nicht mehr wächst, gewinnen bestimmte Komponenten wie Kameras deutlich an Wert.

In 2018 boten die schwachen Aktienmärkte eine gute Gelegenheit, um das Engagement in den hochwertigsten Banken der Schwellenländer aufzustocken. Diese Positionen lieferten im zweiten Halbjahr die größten Beiträgen zur Wertentwicklung, darunter die Positionen Sberbank in Russland und HDFC Bank in Indien. Beide Banken investierten frühzeitig in Technologie, insbesondere in das Mobile Banking.

Die Positionen in China entwickelten sich ebenfalls erfreulich, inklusive der auf dem Festland notierten A-Aktien wie z.B. des Hausgeräteherstellers Midea sowie BOE Technology, einem führenden TV-Produzenten. Auch die Entscheidung gegen den Suchmaschinenkonzern Baidu und für das führende E-Commerce-Unternehmen Alibaba erwies sich als vorteilhaft. Der Aktienkurs von Baidu halbierte sich im Laufe des Jahres wegen Sorgen um sinkende Werbeeinnahmen, während Alibaba sowohl im Bereich E-Commerce als auch bei dem digitalen Bezahlsystem auf Wachstumskurs blieb.

#### Wichtige Kennzahlen

##### DekaLuxTeam-EmergingMarkets

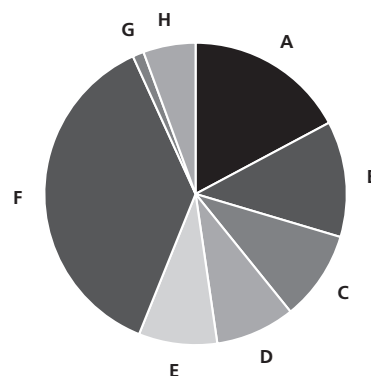
	1 Jahr	3 Jahre p.a.	5 Jahre p.a.
<b>Performance *</b>	6,6%	13,4%	7,1%
<b>Gesamtkostenquote</b>	1,84%		
<b>ebV**</b>	0,59%		
<b>ISIN</b>	LU0350482435		

\* Berechnung nach BVI-Methode, die bisherige Wertentwicklung ist kein verlässlicher Indikator für die künftige Wertentwicklung.

\*\* ebV = erfolgsbezogene Vergütung

#### Fondsstruktur

##### DekaLuxTeam-EmergingMarkets



<b>A</b> Südkorea	17,2%
<b>B</b> Kaimaninseln	12,4%
<b>C</b> Taiwan	9,6%
<b>D</b> China	8,5%
<b>E</b> Indien	8,4%
<b>F</b> Sonstige Länder	37,1%
<b>G</b> Zertifikate	1,2%
<b>H</b> Barreserve, Sonstiges	5,6%

Geringfügige Abweichungen zur Vermögensaufstellung des Berichts resultieren aus der Zuordnung von Zins- und Dividendenansprüchen zu den jeweiligen Wertpapieren sowie aus rundungsbedingten Differenzen.

# DekaLuxTeam-EmergingMarkets

Trotz der Handelsstreitigkeiten zwischen China und den USA gehörten chinesische Aktien im ersten Halbjahr 2019 weltweit zu den Spitzenreitern. Deshalb wurden einige dieser Positionen reduziert oder ganz verkauft, um dem Fonds die Möglichkeit zu geben, stattdessen sein Engagement in koreanischen Unternehmen zu erhöhen. Koreanische Aktien litten zuletzt unter dem rückläufigen Welthandel, was auch die Fondsperformance etwas beeinträchtigte. Allerdings erschienen die erwarteten Erträge für ein breites Titelspektrum von Banken bis hin zu Technologieunternehmen durchaus attraktiv.

Die Wahlen in Mexiko und anschließend in Brasilien hatten starke Kursschwankungen zur Folge, die wiederum zur Anpassung der Länderallokation führten, da das Fondsmanagement die Marktreaktion auf beide Wahlergebnisse für überzogen hielt. Mexikanische Aktien haben sich schwach entwickelt, weil befürchtet wurde, dass der neue Präsident López Obrador keine marktfreundliche Politik verfolgen würde. Dadurch ergab sich die Gelegenheit, das Engagement in mexikanischen Aktien aufzustocken, die sich anschließend wieder erholten. Auf die Wahl Bolsonaros in Brasilien reagierten die Märkte dagegen mit steigenden Kursen. Obwohl das Fondsmanagement optimistisch war, dass er die nötigen Rentenreformen durchbringen könnte, um das Staatsdefizit abzubauen, wurde die starke Marktrally Ende 2018 zum Anlass genommen, die Positionen in Brasilien zu reduzieren.

Das Fondsmanagement hat im Berichtszeitraum unter Ländergesichtspunkten u.a. die Positionen in Südkorea, Indonesien und Indien aufgestockt, während die Bestände von Russland, der Türkei und Thailand eine Reduktion erfuhren. Kolumbianische Titel wurden vollständig veräußert. Zum Stichtag waren rund 93 Prozent des Fondsvermögens in Aktien investiert.

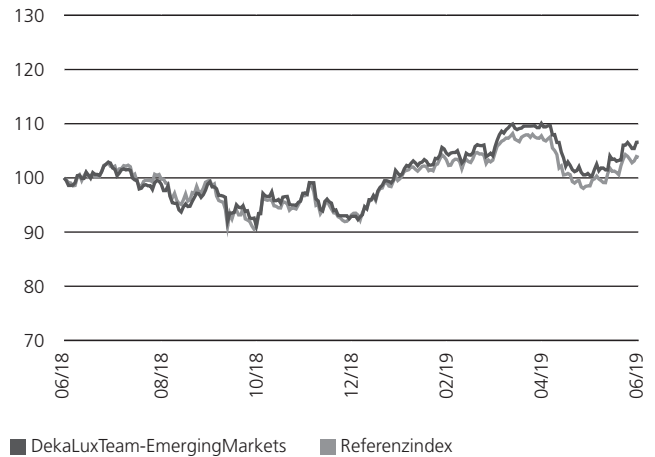
Neben Anteilen in Aktien beinhaltet das Portfolio weiterhin ein Aktienzertifikat. Über Optionen auf Aktien erhöhte sich der wirtschaftliche Investitionsgrad zuletzt um 0,7 Prozentpunkte. Der Bestand an Geldmarktfonds wurde im Verlauf des Berichtszeitraums veräußert.

Positive Effekte auf die Fondsentwicklung resultierten sowohl aus der Titelauswahl bei Banken und Versicherungsgesellschaften als auch der Länderallokation in China, Russland und Lateinamerika.

Die Schwankungen an den Börsen schlug sich insgesamt auch auf das Sondervermögen nieder. Der Fonds DekaLuxTeam-EmergingMarkets verzeichnete im Berichtszeitraum eine Wertentwicklung von plus 6,6 Prozent.

## Wertentwicklung im Berichtszeitraum DekaLuxTeam-EmergingMarkets vs. Referenzindex

Index: 30.06.2018 = 100



Berechnung nach BVI-Methode; die bisherige Wertentwicklung ist kein verlässlicher Indikator für die künftige Wertentwicklung.

1) **Referenzindex: MSCI Emerging Markets Index Net Total Return in EUR.** MSCI übernimmt weder ausdrücklich noch stillschweigend eine Zusicherung oder Gewährleistung und ist in keiner Weise verantwortlich für etwaige hierin enthaltene MSCI-Daten. Die MSCI-Daten dürfen nicht weitergegeben oder als Basis anderer Indizes, Wertpapiere oder Finanzprodukte verwendet werden. Diese Publikation wurde nicht von MSCI geprüft, gebilligt oder hergestellt.



# DekaLuxTeam-EmergingMarkets

## Vermögensaufstellung zum 30. Juni 2019.

ISIN	Gattungsbezeichnung	Markt	Stück bzw. Anteile bzw. Whg.	Bestand 30.06.2019	Käufe/ Zugänge Im Berichtszeitraum	Verkäufe/ Abgänge	Kurs	Kurswert in EUR	% des Fondsvermögens *)
<b>Börsengehandelte Wertpapiere</b>								<b>186.995.693,02</b>	<b>93,29</b>
<b>Aktien</b>								<b>184.678.997,24</b>	<b>92,13</b>
<b>EUR</b>								<b>2.218.316,10</b>	<b>1,11</b>
AT0000652011	Erste Group Bank AG Inhaber-Aktien	STK		68.530	16.840	14.380	EUR 32,370	2.218.316,10	1,11
BRB3SAACNOR6	B3 S.A. Reg.Shares	STK		237.360	292.760	55.400	BRL 37,590	11.937.593,54	5,96
BRCVCBACNOR1	CVC Brasil Operad.Agen.Viag.SA Reg.Shares	STK		79.050	79.050	0	BRL 50,250	2.050.740,65	1,02
BREGIEACNOR9	Engie Brasil Energia S.A. Reg.Shares	STK		10.023	30.680	156.087	BRL 42,690	98.345,56	0,05
BRITUBACNPR1	Itau Unibanco Holding S.A. Reg.Pref.Shares	STK		497.124	238.862	237.330	BRL 36,250	4.141.938,26	2,07
BRKROTACNOR9	Kroton Educacional SA Reg.Shares	STK		671.790	250.400	86.320	BRL 10,940	1.689.202,58	0,84
BRLRENACNOR1	Lojas Renner S.A. Reg.Shares	STK		282.660	34.194	53.211	BRL 46,860	3.044.370,60	1,52
<b>GBP</b>								<b>1.108.316,59</b>	<b>0,55</b>
GB00B1CRCL47	Mondi PLC Reg.Shares	STK		56.050	56.050	0	GBP 17,765	1.108.316,59	0,55
<b>HKD</b>								<b>40.063.340,88</b>	<b>19,98</b>
HK0000069689	AIA Group Ltd Reg.Shares	STK		537.800	6.800	129.400	HKD 84,250	5.095.666,79	2,54
CNE1000001V4	Angang Steel Co. Ltd. Reg.Shares H	STK		1.453.400	1.637.400	184.000	HKD 3,560	581.896,13	0,29
KYG2116J1085	China Conch Venture Hldgs Ltd. Reg.Shares	STK		373.500	373.500	0	HKD 27,600	1.159.337,82	0,58
CNE1000002L3	China Life Insurance Co. Ltd. Reg.Shares H	STK		1.257.000	867.000	1.178.000	HKD 19,240	2.719.885,74	1,36
CNE1000002M1	China Merchants Bank Co. Ltd. Reg.Shares H	STK		408.952	8.500	424.000	HKD 38,950	1.791.389,86	0,89
HK0688002218	China Ov.Land & Inv. Ltd. Reg.Shares	STK		992.000	150.000	280.000	HKD 28,800	3.213.027,73	1,60
HK0000049939	China Unicom (Hong Kong) Ltd. Reg.Shares	STK		2.164.000	0	590.000	HKD 8,570	2.085.683,44	1,04
CNE100001SR9	China Vanke Co. Ltd. Reg.Shares H	STK		624.600	624.600	0	HKD 29,300	2.058.163,70	1,03
KYG245241032	Country Garden Holdings Co.Ltd Reg.Shares	STK		1.134.000	0	192.000	HKD 11,880	1.515.094,81	0,76
KYG3777B1032	Geely Automobile Holdings Ltd. Reg.Shares	STK		547.000	547.000	0	HKD 13,360	821.871,84	0,41
CNE1000003W8	PetroChina Co. Ltd. Reg.Shares H	STK		996.000	3.666.000	2.670.000	HKD 4,310	482.777,39	0,24
CNE1000003X6	Ping An Insurance(Grp)Co.China Reg.Shares H	STK		677.000	30.000	190.500	HKD 93,800	7.141.703,59	3,56
CNE1000029W3	Postal Savings Bank of China Reg.Shares	STK		2.113.000	0	796.000	HKD 4,640	1.102.624,89	0,55
CNE100000FN7	Sinopharm Group Co. Ltd. Reg.Shares	STK		300.000	3.600	50.400	HKD 27,500	927.821,14	0,46
KYG875721634	Tencent Holdings Ltd. Reg.Shares	STK		236.200	75.000	84.200	HKD 352,600	9.366.396,01	4,67
<b>HUF</b>								<b>2.262.028,07</b>	<b>1,13</b>
HU0000061726	OTP Bank Nyrt. Namens-Aktien	STK		64.430	17.880	7.060	HUF 11.370,000	2.262.028,07	1,13
<b>IDR</b>								<b>6.003.520,94</b>	<b>3,00</b>
ID1000109507	Bank Central Asia TBK, PT Reg.Shares	STK		1.894.500	1.894.500	0	IDR 29.850,000	3.518.682,66	1,76
ID1000129000	PT Telekomunikasi Ind. Tbk Reg.Shares B	STK		9.553.900	124.700	2.607.400	IDR 4.180,000	2.484.838,28	1,24
<b>INR</b>								<b>12.178.925,35</b>	<b>6,07</b>
INE522F01014	Coal India Ltd. Reg.Shares	STK		371.940	417.030	45.090	INR 254,700	1.207.179,61	0,60
INE001A01036	Housing Dev. Finance Corp.Ltd Reg.Shares	STK		260.610	3.120	43.890	INR 2.202,500	7.314.372,14	3,65
INE467B01029	Tata Consultancy Services Ltd. Reg.Shares	STK		128.748	0	80.720	INR 2.229,250	3.657.373,60	1,82
<b>KRW</b>								<b>32.295.974,70</b>	<b>16,12</b>
KR7086790003	Hana Financial Group Inc. Reg.Shares	STK		101.420	16.460	14.470	KRW 37.400,000	2.884.646,33	1,44
KR7012330007	HYUNDAI MOBIS Reg.Shares	STK		11.660	11.660	0	KRW 235.500,000	2.088.270,86	1,04
KR7005380001	Hyundai Motor Co. Ltd. Reg.Shares	STK		12.580	12.580	0	KRW 140.000,000	1.339.386,89	0,67
KR7105560007	KB Financial Group Inc. Reg.Shares	STK		69.310	12.270	9.710	KRW 45.850,000	2.416.754,88	1,21
KR7051910008	LG Chem Ltd. Reg.Shares	STK		5.070	5.070	0	KRW 354.500,000	1.366.852,23	0,68
KR7011170008	Lotte Chemical Corp. Reg.Shares	STK		7.290	7.290	0	KRW 252.500,000	1.399.865,39	0,70
KR7035420009	Naver Corp. Reg.Shares	STK		10.975	10.975	0	KRW 114.000,000	951.495,52	0,47
KR7036570000	NCsoft Corp. Reg.Shares	STK		4.630	60	770	KRW 477.000,000	1.679.564,69	0,84
KR7005490008	POSCO Reg.Shares	STK		13.010	3.680	1.580	KRW 244.500,000	2.419.098,36	1,21
KR7005931001	Samsung Electronics Co. Ltd. Reg.Pref.Shares	STK		168.566	24.160	60.194	KRW 38.250,000	4.903.416,53	2,45
KR7005930003	Samsung Electronics Co. Ltd. Reg.Shares	STK		76.330	76.330	0	KRW 47.000,000	2.728.289,72	1,36
KR7006400006	Samsung SDI Co. Ltd. Reg.Shares	STK		20.160	240	3.390	KRW 236.500,000	3.625.926,86	1,81
KR7055550008	Shinhan Financial Group Co.Ltd Reg.Shares	STK		98.680	45.180	14.410	KRW 44.900,000	3.369.557,31	1,68
KR7010950004	S-Oil Corp. Reg.Shares	STK		17.640	17.640	0	KRW 83.700,000	1.122.849,13	0,56
<b>MXN</b>								<b>8.404.081,20</b>	<b>4,18</b>
MX01GA000004	Grupo Aerop.del Pacifico SAB Reg.Shares Cl.B	STK		65.030	780	10.940	MXN 205,180	611.075,10	0,30
MXP001661018	Grupo Aerop.del Sureste SAB CV Reg.Shares Cl.B	STK		39.580	470	6.650	MXN 324,640	588.469,05	0,29
MXP370711014	Grupo Financ.Banorte SAB de CV Reg.Shares Cl.O	STK		718.910	353.270	111.020	MXN 112,100	3.690.846,19	1,84
MXP370841019	Grupo Mexico SA de CV Reg.Shares Cl.B	STK		628.290	0	107.080	MXN 50,290	1.447.063,51	0,72
MX01WA000038	Wal-Mart de Mexico SAB de CV Reg.Shares Cl.V	STK		849.650	153.950	118.580	MXN 53,110	2.066.627,35	1,03
<b>THB</b>								<b>1.186.718,32</b>	<b>0,59</b>
TH0003010212	The Siam Cement PCL 1 Reg.Shares (Foreign)	STK		87.900	8.700	13.300	THB 472,000	1.186.718,32	0,59
<b>TRY</b>								<b>829.417,04</b>	<b>0,41</b>

# DekaLuxTeam-EmergingMarkets

ISIN	Gattungsbezeichnung	Markt	Stück bzw. Anteile bzw. Whg.	Bestand 30.06.2019	Käufe/ Zugänge Im Berichtszeitraum	Verkäufe/ Abgänge	Kurs	Kurswert in EUR	% des Fondsvermögens *)	
TRAERGL91G3	Eregli Demir Ve Celik Fab.T.AS Namens-Aktien		STK	704.130	374.010	226.160	TRY 7,730	829.417,04	0,41	
<b>TWD</b>								<b>20.406.961,22</b>	<b>10,18</b>	
TW0002474004	Catcher Technology Co. Ltd. Reg.Shares		STK	309.000	309.000	0	TWD 222,500	1.948.466,01	0,97	
KYG202881093	ChaiLease Holding Co. Ltd. Reg.Shares		STK	374.360	12.360	56.000	TWD 128,500	1.363.317,17	0,68	
TW0002308004	Delta Electronics Inc. Reg.Shares		STK	357.000	357.000	0	TWD 157,500	1.593.503,84	0,80	
TW0002881000	Fubon Financial Hldg Co. Ltd. Reg.Shares		STK	2.099.000	34.000	1.197.000	TWD 45,850	2.727.445,73	1,36	
TW0003008009	Largan Precision Co.Ltd. Reg.Shares		STK	21.000	0	3.000	TWD 3.855,000	2.294.288,44	1,14	
TW0002330008	Taiwan Semiconduct.Manufact.Co Reg.Shares		STK	1.353.000	951.000	121.000	TWD 239,000	9.164.315,60	4,57	
TW0005347009	Vanguard Intl Semiconductor Reg.Shares		STK	712.000	0	120.000	TWD 65,200	1.315.624,43	0,66	
<b>USD</b>								<b>38.233.380,36</b>	<b>19,08</b>	
US3168271043	51Job Inc. Reg.Shares (Sp.ADRs)		STK	15.450	31.550	16.100	USD 74,440	1.010.009,66	0,50	
US01609W1027	Alibaba Group Holding Ltd. Reg.Shs (sp.ADRs)		STK	64.330	40.230	30.700	USD 170,900	9.654.866,95	4,82	
BMG2519Y1084	Credicorp Ltd. Reg.Shares		STK	15.568	190	2.610	USD 231,000	3.158.169,84	1,58	
US3444191064	Fomento Econom.Mexica.SAB D.CV Reg.Unit.(Sp. ADRs)		STK	22.150	1.370	11.850	USD 95,920	1.865.836,48	0,93	
US40415F1012	HDFC Bank Ltd. Reg.Shs (Spons.ADRs)		STK	40.190	13.830	4.480	USD 128,770	4.544.890,05	2,27	
BMG507361001	Jardine Matheson Holdings Ltd. Reg.Shares		STK	35.400	400	5.800	USD 63,030	1.959.481,87	0,98	
US69343P1057	LUKOIL PJSC Reg.Shares (Sp. ADRs)		STK	47.290	47.290	0	USD 85,300	3.542.493,19	1,77	
US6698881090	Novatek Reg.Shares (GDRs Reg.S)		STK	11.220	0	17.330	USD 212,400	2.092.849,74	1,04	
US7960508882	Samsung Electronics Co. Ltd. R.Shs (sp.GDRs 144A)		STK	2.317	90	1.810	USD 1.020,000	2.075.472,03	1,04	
US80585Y3080	Sberbank of Russia PJSC Reg.Shares (Sp.ADR's)		STK	406.431	118.090	49.150	USD 15,520	5.539.482,85	2,76	
US8181503025	Severstal PAO Reg.Shares (GDR REGS OCT06)		STK	115.670	1.390	59.440	USD 16,970	1.723.825,33	0,86	
US98387E2054	X 5 Retail Group N.V. Reg.Shs (spon.GDRs Reg.S)		STK	34.781	34.781	0	USD 34,900	1.066.002,37	0,53	
<b>ZAR</b>								<b>7.550.422,93</b>	<b>3,77</b>	
ZAE000066304	Firststrand Ltd. Reg.Shares		STK	504.570	504.570	0	ZAR 68,650	2.153.078,72	1,07	
ZAE000200457	Mr. Price Group Ltd. Reg.Shares		STK	145.540	145.540	0	ZAR 200,590	1.814.636,29	0,91	
ZAE000015889	Naspers Ltd. Reg.Shares N		STK	16.970	200	5.060	ZAR 3.396,500	3.582.707,92	1,79	
<b>Zertifikate</b>								<b>2.316.695,78</b>	<b>1,16</b>	
<b>USD</b>								<b>2.316.695,78</b>	<b>1,16</b>	
XS1749436561	HSBC Bank PLC Ak-Zert. M.Access N. Al Raj. B 18/21		STK	142.046	49.716	83.700	USD 18,572	2.316.695,78	1,16	
<b>An organisierten Märkten zugelassene oder in diese einbezogene Wertpapiere</b>								<b>1.009.822,32</b>	<b>0,50</b>	
<b>Aktien</b>								<b>1.009.822,32</b>	<b>0,50</b>	
<b>USD</b>								<b>1.009.822,32</b>	<b>0,50</b>	
RU000A0JR4A1	Moscow Exchange MICEX-RTS PAO Reg.Shares		STK	807.560	807.560	0	USD 1,424	1.009.822,32	0,50	
<b>Summe Wertpapiervermögen</b>								<b>EUR</b>	<b>188.005.515,34</b>	<b>93,79</b>
<b>Derivate</b>										
(Bei den mit Minus gekennzeichneten Beständen handelt es sich um verkaufte Positionen.)										
<b>Derivate auf einzelne Wertpapiere</b>										
<b>Forderungen/ Verbindlichkeiten</b>										
<b>Optionsscheine</b>								<b>9.576.499,99</b>	<b>4,78</b>	
<b>Optionsscheine auf Aktien</b>								<b>9.576.499,99</b>	<b>4,78</b>	
BNP Paribas Issuance BV WTS (Foreign) 18/08.10.21		A	STK	204.720	204.720	0	USD 7,551	1.357.566,69	0,68	
BNP Paribas Issuance BV WTS (Foreign) 19/08.06.22		A	STK	295.883	295.883	0	USD 4,016	1.043.463,74	0,52	
UBS AG (London Branch) WTS (Foreign) 18/07.02.20		O	STK	338.158	338.158	0	USD 2,704	803.062,14	0,40	
UBS AG (London Branch) WTS (Foreign) 18/28.01.20		O	STK	73.524	73.524	0	USD 17,708	1.143.370,19	0,57	
UBS AG (London Branch) WTS (Foreign) 19/17.02.20		O	STK	580.996	580.996	0	USD 3,715	1.895.341,92	0,95	
UBS AG (London Branch) WTS (Foreign) 19/19.08.19		O	STK	493.472	493.472	0	USD 3,611	1.564.878,71	0,78	
UBS AG (London Branch) WTS (Foreign) 19/23.09.19		X	STK	948.400	948.400	0	USD 2,007	1.671.589,36	0,83	
UBS AG (London Branch) WTS (Foreign) 19/24.02.20		O	STK	14.655	284.695	270.040	USD 7,555	97.227,24	0,05	
<b>Summe der Derivate auf einzelne Wertpapiere</b>								<b>EUR</b>	<b>9.576.499,99</b>	<b>4,78</b>
<b>Bankguthaben, Geldmarktpapiere und Geldmarktfonds</b>										
<b>Bankguthaben</b>										
<b>EUR-Guthaben bei</b>										
DekaBank Deutsche Girozentrale Luxembourg S.A.			EUR	2.341.201,78			% 100,000	2.341.201,78	1,17	
<b>Guthaben in sonstigen EU/EWR-Währungen</b>										
DekaBank Deutsche Girozentrale Luxembourg S.A.			CZK	41.955,33			% 100,000	1.649,77	0,00	
DekaBank Deutsche Girozentrale Luxembourg S.A.			GBP	1.300,00			% 100,000	1.446,99	0,00	
DekaBank Deutsche Girozentrale Luxembourg S.A.			HUF	453.501,33			% 100,000	1.400,32	0,00	
DekaBank Deutsche Girozentrale Luxembourg S.A.			PLN	6.500,00			% 100,000	1.528,49	0,00	
DekaBank Deutsche Girozentrale Luxembourg S.A.			SEK	4.173,32			% 100,000	395,22	0,00	
<b>Guthaben in Nicht-EU/EWR-Währungen</b>										
DekaBank Deutsche Girozentrale Luxembourg S.A.			BRL	829.005,76			% 100,000	190.540,99	0,10	
DekaBank Deutsche Girozentrale Luxembourg S.A.			CAD	3.109,53			% 100,000	2.085,75	0,00	
DekaBank Deutsche Girozentrale Luxembourg S.A.			CHF	1.093,95			% 100,000	985,48	0,00	
DekaBank Deutsche Girozentrale Luxembourg S.A.			HKD	1.162.555,06			% 100,000	130.744,63	0,07	

# DekaLuxTeam-EmergingMarkets

ISIN	Gattungsbezeichnung	Markt	Stück bzw. Anteile bzw. Whg.	Bestand 30.06.2019	Käufe/ Zugänge Im Berichtszeitraum	Verkäufe/ Abgänge	Kurs	Kurswert in EUR	% des Fondsvermögens *)
DekaBank Deutsche Girozentrale Luxembourg S.A.			ILS	7.528,40			% 100,000	1.853,51	0,00
DekaBank Deutsche Girozentrale Luxembourg S.A.			INR	0,50			% 100,000	0,01	0,00
DekaBank Deutsche Girozentrale Luxembourg S.A.			MXN	4.008.490,09			% 100,000	183.580,53	0,09
DekaBank Deutsche Girozentrale Luxembourg S.A.			TRY	4.189,91			% 100,000	638,48	0,00
DekaBank Deutsche Girozentrale Luxembourg S.A.			TWD	0,90			% 100,000	0,03	0,00
DekaBank Deutsche Girozentrale Luxembourg S.A.			USD	399.880,31			% 100,000	351.172,66	0,18
DekaBank Deutsche Girozentrale Luxembourg S.A.			ZAR	513.403,14			% 100,000	31.912,18	0,02
<b>Summe der Bankguthaben</b>							<b>EUR</b>	<b>3.241.136,82</b>	<b>1,63</b>
<b>Summe der Bankguthaben, Geldmarktpapiere und Geldmarktfonds</b>							<b>EUR</b>	<b>3.241.136,82</b>	<b>1,63</b>
<b>Sonstige Vermögensgegenstände</b>									
			EUR	948.216,67				948.216,67	0,47
			EUR	121.334,81				121.334,81	0,06
			EUR	18.610,24				18.610,24	0,01
			EUR	154,69				154,69	0,00
<b>Summe der sonstigen Vermögensgegenstände</b>							<b>EUR</b>	<b>1.088.316,41</b>	<b>0,54</b>
<b>Sonstige Verbindlichkeiten</b>									
			EUR	-1.153.697,23				-1.153.697,23	-0,58
			EUR	-223.762,11				-223.762,11	-0,11
			EUR	-24.766,27				-24.766,27	-0,01
			EUR	-38.862,56				-38.862,56	-0,02
			EUR	-33,26				-33,26	0,00
			EUR	-44.752,40				-44.752,40	-0,02
<b>Summe der sonstigen Verbindlichkeiten</b>							<b>EUR</b>	<b>-1.485.873,83</b>	<b>-0,74</b>
<b>Fondsvermögen</b>									
<b>Umlaufende Anteile</b>							<b>EUR</b>	<b>200.425.594,73</b>	<b>100,00</b>
<b>Anteilwert</b>							<b>STK</b>	<b>1.463.999,00</b>	
<b>Bestand der Wertpapiere am Fondsvermögen (in %)</b>							<b>EUR</b>	<b>136,90</b>	<b>93,79</b>
<b>Bestand der Derivate am Fondsvermögen (in %)</b>									<b>4,78</b>

\*) Rundungsbedingte Differenzen bei den Prozent-Anteilen sind möglich.

## Zusätzliche Angaben zu den Derivaten \*\*)

Instrumentenart	Kontrahent	Counterparty Exposure in EUR
Optionsscheine auf Aktien	BNP Paribas Issuance B.V.	2.401.030,43
Optionsscheine auf Aktien	UBS AG [London Branch]	7.175.469,56

\*\*\*) Zu diesen Geschäften wurden keine Sicherheiten hinterlegt

## Wertpapierkurse bzw. Marktsätze

Die Vermögensgegenstände des Sondervermögens sind auf der Grundlage nachstehender Kurse/Marktsätze bewertet:

In-/ ausländische Aktien, Zertifikate und Derivate per: 27./28.06.2019

Alle anderen Vermögenswerte per: 28.06.2019

## Devisenkurs(e) bzw. Konversionsfaktor(en) (in Mengennotiz) per 28.06.2019

Vereinigtes Königreich, Pfund	(GBP)	0,89842	= 1 Euro (EUR)
Schweden, Kronen	(SEK)	10,55940	= 1 Euro (EUR)
Schweiz, Franken	(CHF)	1,11007	= 1 Euro (EUR)
Türkei, Lira (Neu)	(TRY)	6,56235	= 1 Euro (EUR)
Polen, Zloty	(PLN)	4,25255	= 1 Euro (EUR)
Tschechische Republik, Kronen	(CZK)	25,43100	= 1 Euro (EUR)
Ungarn, Forint	(HUF)	323,85500	= 1 Euro (EUR)
Südafrika, Rand	(ZAR)	16,08800	= 1 Euro (EUR)
Vereinigte Staaten, Dollar	(USD)	1,13870	= 1 Euro (EUR)
Kanada, Dollar	(CAD)	1,49085	= 1 Euro (EUR)
Mexiko, Peso	(MXN)	21,83505	= 1 Euro (EUR)
Brasilien, Real	(BRL)	4,35080	= 1 Euro (EUR)
Israel, Schekel	(ILS)	4,06170	= 1 Euro (EUR)
Indien, Rupie	(INR)	78,47475	= 1 Euro (EUR)
Thailand, Baht	(THB)	34,96095	= 1 Euro (EUR)
Indonesien, Rupiah	(IDR)	16.071,59000	= 1 Euro (EUR)
Südkorea, Won	(KRW)	1.314,93000	= 1 Euro (EUR)
Taiwan, Neue Dollar	(TWD)	35,28545	= 1 Euro (EUR)
Hongkong, Dollar	(HKD)	8,89180	= 1 Euro (EUR)

## Marktschlüssel

Wertpapierhandel	
A	Amtlicher Börsenhandel
O	Organisierter Markt
X	Nichtnotierte Wertpapiere

# DekaLuxTeam-EmergingMarkets

## Zusätzliche Angaben gemäß der Verordnung (EU) 2015/2365 über die Transparenz von Wertpapierfinanzierungsgeschäften (Angaben pro Art des Wertpapierfinanzierungsgeschäfts/Total Return Swaps)

Im Sondervermögen bestehen zum Berichtsstichtag keine offenen Wertpapier-Darlehen-, Pensions- oder Total Return Swap-Geschäfte. Erläuterungen gemäß Verordnung (EU) 2015 /2365 über die Transparenz von Wertpapierfinanzierungsgeschäften sind daher nur für zeitraumbezogene Angaben erforderlich.

Ertrags- und Kostenanteile Wertpapier-Darlehen	absolute Beträge in EUR	in % der Bruttoerträge des Fonds
Ertragsanteil des Fonds	8.438,93	100,00
Kostenanteil des Fonds	1.814,38	21,50
Ertragsanteil der KVG	1.814,38	21,50

Als Bruttoertrag wird mit dem auf Fondsebene verbuchten Ertrag aus Leihegeschäften gerechnet. Der Ertragsanteil der KVG entspricht maximal dem Kostenanteil des Fonds. Der Kostenanteil der KVG ist auf Ebene des Sondervermögens im Einzelnen nicht bestimmbar. Geschäftsbedingt gibt es bei Principalgeschäften keine expliziten Kosten durch Dritte. Sofern diese Geschäfte getätigt werden, sind Ertrags- und Kostenanteile Dritter über die in den Wertpapierleihesätzen enthaltenen Margen abgedeckt und damit bereits im Ertragsanteil des Fonds berücksichtigt. Bei Agencygeschäften werden Erträge und Kosten Dritter über eine Gebührenaufteilung (Fee split) definiert. Hier beträgt der Ertragsanteil des Agenten zwischen 20% und 35% vom Bruttoleihesatz. Kosten Dritter als Agent der KVG werden nicht auf Ebene des Sondervermögens offengelegt.

## Während des Berichtszeitraumes abgeschlossene Geschäfte, soweit sie nicht mehr in der Vermögensaufstellung erscheinen: - Käufe und Verkäufe in Wertpapieren, Investmentanteilen und Schuldscheindarlehen (Marktzuordnung zum Berichtsstichtag):

ISIN	Gattungsbezeichnung	Stück bzw. Anteile bzw. Nominal in Whg.	Käufe/ Zugänge	Verkäufe/ Abgänge
<b>Börsengehandelte Wertpapiere</b>				
<b>Aktien</b>				
<b>BRL</b>				
BRBBASACNOR3	Banco do Brasil S.A. Reg.Shares	STK	0	246.110
BRCIELACNOR3	Cielo S.A. Reg.Shares	STK	0	189.300
BRGGBRACNPR8	Gerdau S.A. Reg.Preferred Shares	STK	0	990.900
BRBRDTACNOR1	Petrobras Distribuidora S.A. Reg.Shares	STK	0	276.920
BRPETRACNPR6	Petroleo Brasileiro S.A. Reg.Pref.Shares	STK	0	427.020
<b>HKD</b>				
KYG2953R1149	AAC Technologies Holdings Inc. Reg.Shares New	STK	0	131.500
BMG1368B1028	Brill. China Autom. Hldgs Ltd. Reg.Shares	STK	0	738.000
CNE1000002H1	China Construction Bank Corp. Reg.Shares H	STK	0	4.140.000
HK0836012952	China Resources Power Hldgs Co Reg.Shares	STK	16.000	1.542.000
CNE1000002R0	China Shenhua Energy Co. Ltd. Reg.Shares H	STK	8.500	828.500
<b>IDR</b>				
ID1000122807	Astra International TBK, PT Reg.Shares	STK	382.100	3.376.600
<b>INR</b>				
INE028A01039	Bank of Baroda Reg.Shares (demat.)	STK	0	1.121.350
INE155A01022	Tata Motors Ltd. Reg.Shares (demater.)	STK	0	116.569
<b>KRW</b>				
KR7015760002	Korea Electric Power Corp. Reg.Shares	STK	770	75.180
KR7000660001	SK Hynix Inc. Reg.Shares	STK	0	56.285
<b>THB</b>				
TH0016010R14	Kasikornbank Reg.Sh.(NVDRs)	STK	0	679.600
TH0003010R12	The Siam Commercial Bk PCL Reg.Shares (NVDR)	STK	7.700	7.700
<b>TRY</b>				
TRATCELL91M1	Turkcell Iletisim Hizmetl. AS Namens-Aktien	STK	0	455.220
TRAGARAN91N1	Türkiye Garanti Bankasi A.S. Namens-Aktien	STK	0	1.790.760
TRATUPRS91E8	Türkiye Petrol Rafinerileri AS Namens-Aktien	STK	0	49.111
<b>TWD</b>				
TW0002454006	MediaTek Inc. Reg.Shares	STK	2.000	178.000
TW0001303006	Nan Ya Plastics Corp. Reg.Shares	STK	0	807.000
TW0002382009	Quanta Computer Inc. Reg.Shares	STK	0	1.037.000
TW0002885001	Yuanta Financial Hldg Co. Ltd. Reg.Shares	STK	418.000	2.947.000
<b>USD</b>				
US05968L1026	Bancolumbia S.A. Reg.Prf.Shs (Sp.ADRs)	STK	0	58.140
US67812M2070	Rosneft Oil Company Reg.Shs Reg.Shs (sp.GDRs R.S)	STK	41.410	574.170
<b>ZAR</b>				
ZAE000265971	MultiChoice Group Ltd. Reg.Shares	STK	16.970	16.970
<b>An organisierten Märkten zugelassene oder in diese einbezogene Wertpapiere</b>				
<b>Aktien</b>				
<b>USD</b>				
US55315J1025	MMC Norilsk Nickel PJSC Reg.Shs (Spon. ADRs)	STK	3.050	307.410
<b>Geldmarkt- und geldmarktnahe Fonds</b>				
<b>Gruppenfremde Geldmarkt- und geldmarktnahe Fonds</b>				
<b>EUR</b>				
LU0088882567	JPMorg.Liq.-EO Liquidity VNAV Nam.-Anteile X Cap.	ANT	1.519	2.081
<b>Derivate</b>				
<b>Optionsscheine auf Aktien</b>				
NL0011332465	BNP Paribas Issuance BV WTS (Foreign) 16/11.07.19	STK	4.390	427.783
USU1738V4024	Citigroup Gl.Mk Hld Inc. WTS (Foreign) 17/11.07.19	STK	0	60.950
CH0416032214	UBS AG (London Branch) WTS (Foreign) 17/10.06.19	STK	0	2.174.804

# DekaLuxTeam-EmergingMarkets

ISIN	Gattungsbezeichnung	Stück bzw. Anteile bzw. Nominal in Whg.	Käufe/ Zugänge	Verkäufe/ Abgänge
CH0387859017	UBS AG (London Branch) WTS (Foreign) 17/19.11.18	STK	0	3.748.977
CH0400784101	UBS AG (London Branch) WTS (Foreign) 18/06.03.19	STK	37.500	326.825
CH0421061968	UBS AG (London Branch) WTS (Foreign) 18/08.08.19	STK	303.672	303.672
CH0397484319	UBS AG (London Branch) WTS (Foreign) 18/11.02.19	STK	250.224	250.224
CH0441278485	UBS AG (London Branch) WTS (Foreign) 18/12.11.19	STK	3.202.997	3.202.997

# DekaLuxTeam-EmergingMarkets

## Entwicklung des Fondsvermögens

Fondsvermögen am Beginn des Geschäftsjahres		EUR
Mittelzuflüsse	31.477.947,78	223.474.647,23
Mittelrückflüsse	-65.644.873,38	
Mittelzuflüsse /-rückflüsse (netto)		-34.166.925,60
Ertragsausschüttung		-1.482.546,24
Ertragsausgleich		-357.758,55
Ordentlicher Ertragsüberschuss		1.232.944,98
Netto realisiertes Ergebnis (inkl. Ertragsausgleich)*)		3.433.624,20
Nettoveränderung des nicht realisierten Ergebnisses*)		8.291.608,71
<b>Fondsvermögen am Ende des Geschäftsjahres</b>		<b>200.425.594,73</b>

## Entwicklung der Anzahl der Anteile im Umlauf

Anzahl des Anteilumlaufs am Beginn des Geschäftsjahres	1.728.779,000
Anzahl der ausgegebenen Anteile	243.503,000
Anzahl der zurückgezahlten Anteile	508.283,000
<b>Anzahl des Anteilumlaufs am Ende des Geschäftsjahres</b>	<b>1.463.999,000</b>

## Entwicklung von Fondsvermögen und Anteilwert im 3-Jahresvergleich Geschäftsjahr

	Fondsvermögen am Ende	Anteilwert	Anteilumlauf
	des Geschäftsjahres		
	EUR	EUR	Stück
2016	180.548.714,46	98,92	1.825.260,000
2017	151.187.396,64	120,62	1.253.459,000
2018	223.474.647,23	129,27	1.728.779,000
2019	200.425.594,73	136,90	1.463.999,000

Vergangenheitsbezogene Werte gewähren keine Rückschlüsse für die Zukunft.

# DekaLuxTeam-EmergingMarkets

## Ertrags- und Aufwandsrechnung

für den Zeitraum vom 01.07.2018 bis 30.06.2019 (inkl. Ertragsausgleich)

	EUR
<b>Erträge</b>	
Dividenden	5.908.381,79
Wertpapierzinsen	124.369,21
Zinsen aus Liquiditätsanlagen	10.823,89
davon aus negativen Einlagezinsen	-7.988,74
davon aus positiven Einlagezinsen	18.812,63
Erträge aus Wertpapierleihe	8.438,93
Sonstige Erträge <sup>***)</sup>	25.154,92
Ordentlicher Ertragsausgleich	-224.481,88
<b>Erträge insgesamt</b>	<b>5.852.686,86</b>
<b>Aufwendungen</b>	
Verwaltungsvergütung	2.923.099,83
Erfolgsbezogene Vergütung	1.153.697,23
Taxe d'Abonnement	95.374,47
Zinsen aus Kreditaufnahmen	2.532,81
Aufwendungen aus Wertpapierleihe	1.814,38
Kostenpauschale <sup>**)</sup>	584.620,00
Sonstige Aufwendungen <sup>****)</sup>	81,90
davon aus EMIR-Kosten	81,90
Ordentlicher Aufwandsausgleich	-141.478,74
<b>Aufwendungen insgesamt</b>	<b>4.619.741,88</b>
<b>Ordentlicher Ertragsüberschuss</b>	<b>1.232.944,98</b>
Netto realisiertes Ergebnis <sup>*) *****)</sup>	2.992.862,51
Außerordentlicher Ertragsausgleich	440.761,69
<b>Netto realisiertes Ergebnis (inkl. Ertragsausgleich)</b>	<b>3.433.624,20</b>
<b>Ertragsüberschuss</b>	<b>4.666.569,18</b>
Nettoveränderung des nicht realisierten Ergebnisses <sup>*)</sup>	8.291.608,71
<b>Ergebnis des Geschäftsjahres</b>	<b>12.958.177,89</b>

Gemäß Art. 15 Grundreglement in Verbindung mit Art. 6 Sonderreglement beträgt die Ausschüttung EUR 0,84 je Anteil und wird per 16. August 2019 mit Beschlussfassung vom 26. Juli 2019 vorgenommen.

Die vorgenannten Aufwendungen betragen bezogen auf das durchschnittliche Fondsvermögen (Gesamtkostenquote/ laufende Kosten (Ongoing Charges)) 1,84%. Die erfolgsbezogene Vergütung betrug bezogen auf das durchschnittliche Fondsvermögen 0,59%. Die Gesamtkostenquote inkl. erfolgsbezogener Vergütung betrug 2,43%.

Transaktionskosten im Geschäftsjahr gesamt: 254.065,49 EUR  
- davon aus EMIR-Kosten: 0,00 EUR

\*) Ergebnis-Zusammensetzung:  
Netto realisiertes Ergebnis aus: Wertpapier-, Devisen-, Devisentermin-, Finanztermin- und Optionsgeschäften  
Nettoveränderung des nicht realisierten Ergebnisses aus: Wertpapier-, Devisen-, Finanztermin- und Optionsgeschäften

\*\*\*) Für das Sondervermögen ist gemäß den Vertragsbedingungen eine an die Verwaltungsgesellschaft abzuführende Kostenpauschale von 0,30 % p.a. vereinbart. Davon entfallen bis zu 0,10 % p.a. auf die Verwahrstelle und bis zu 0,30 % p.a. auf Dritte (Prüfungskosten, Veröffentlichungskosten sowie Sonstige).

\*\*\*\*) In dieser Position enthalten ist ausschließlich eine Gutschrift aus einer Partizipation Note.

\*\*\*\*\*) In dieser Position enthalten sind ausschließlich LEI/GEI Gebühren.

\*\*\*\*\*) In diesem Betrag enthalten sind Schadensersatzzahlungen (abzüglich einer marktüblichen Gebühr) aus dem Class-Action-Verfahren gegen Yukos Oil Company.

# DekaLuxTeam-EmergingMarkets

## Relativer VaR

Bei der Ermittlung des Marktrisikopotenzials wendet die Verwaltungsgesellschaft den **relativen Value at Risk-Ansatz** im Sinne des CSSF-Rundschreibens 11/512 an. Die Limitauslastung berechnet sich als Verhältnis des VaR des Fonds zum VaR eines Referenzportfolios.

### Zusammensetzung des Referenzportfolios:

100% MSCI EM RI in EUR

**Maximalgrenze:** 200,00%

### Limitauslastung für das Marktrisiko

minimale Auslastung:	87,37%
maximale Auslastung:	144,50%
durchschnittliche Auslastung:	102,42%

Die Risikokennzahlen wurden für den Zeitraum vom 1.7.2018 bis 30.6.2019 anhand des parametrischen Ansatzes berechnet. Der VaR wird mit einem Konfidenzintervall von 99%, einer Haltedauer von 20 Tagen sowie einer Zeitreihe von einem Jahr berechnet.

Die Verwaltungsgesellschaft berechnet die Hebelwirkung in Übereinstimmung mit der Pressemitteilung 12/29 der CSSF v. 31.07.2012 sowohl nach dem Ansatz der Summe der Nominalen („Bruttomethode“) als auch auf Grundlage des Commitment-Ansatzes („Nettomethode“). Anteilhaber sollten beachten, dass Derivate für verschiedene Zwecke eingesetzt werden können, insbesondere für Absicherungs- und Investmentzwecke. Die Berechnung der Hebelwirkung nach der Bruttomethode unterscheidet nicht zwischen den unterschiedlichen Zielsetzungen des Derivateinsatzes und liefert daher keine Indikation über den Risikogehalt des Fonds. Eine Indikation des Risikogehaltes des Fonds wird dagegen durch die Nettomethode gegeben, da sie auch den Einsatz von Derivaten zu Absicherungszwecken angemessen berücksichtigt.

### Hebelwirkung im Geschäftsjahr

(Nettomethode)	(Bruttomethode)
1,0	1,0



# Anhang.

## Angaben zu Bewertungsverfahren

### **Aktien / aktienähnliche Genussscheine / Beteiligungen / Investmentanteile**

Aktien und aktienähnliche Genussscheine werden grundsätzlich mit dem zuletzt verfügbaren Kurs ihrer Heimatbörse bewertet, sofern die Umsatzvolumina an einer anderen Börse mit gleicher Kursnotierungswährung nicht höher sind. Für Aktien, aktienähnliche Genussscheine und Unternehmensbeteiligungen, welche nicht an einer Börse oder an einem anderen organisierten Markt notiert oder gehandelt werden oder deren Börsenkurs den tatsächlichen Marktwert nicht angemessen widerspiegelt, werden die Verkehrswerte, z. B. Broker-Quotes, zugrunde gelegt, welche sich bei sorgfältiger Einschätzung nach geeigneten Bewertungsmodellen unter Berücksichtigung der aktuellen Marktgegebenheiten ergeben. Investmentanteile werden zum letzten festgestellten und erhältlichen Rücknahmepreis bewertet, sofern dieser aktuell und verlässlich ist. Exchange-traded funds (ETFs) werden mit dem zuletzt verfügbaren Kurs bewertet.

### **Renten / rentenähnliche Genussscheine / Zertifikate / Schuldscheindarlehen**

Verzinsliche Wertpapiere, rentenähnliche Genussscheine, Zertifikate und Schuldscheindarlehen, welche nicht an einer Börse oder an einem anderen organisierten Markt notiert oder gehandelt werden oder deren Börsenkurs den tatsächlichen Marktwert nicht angemessen widerspiegelt, werden mittels externer Modellkurse, z. B. Broker-Quotes, bewertet. In begründeten Ausnahmefällen werden interne Modellkurse verwendet, die auf einer anerkannten und geeigneten Methodik beruhen.

### **Bankguthaben**

Der Wert von Bankguthaben, Einlagenzertifikaten und ausstehenden Forderungen, Bardividenden und Zinsansprüchen entspricht grundsätzlich dem jeweiligen nominalen Betrag.

### **Derivate**

Die Bewertung von Futures und Optionen, die an einer Börse oder an einem anderen organisierten Markt gehandelt werden, erfolgt grundsätzlich anhand des letzten verfügbaren handelbaren Kurses. Die Bewertung von Futures und Optionen, welche nicht an einer Börse oder an einem anderen organisierten Markt notiert oder gehandelt werden oder deren Börsenkurs den tatsächlichen Marktwert nicht angemessen widerspiegelt, erfolgt anhand von Fair Values, welche mittels marktgängiger Verfahren (z. B. Black-Scholes-Merton) ermittelt werden. Die Bewertung von Swaps erfolgt anhand von Fair Values, welche mittels marktgängiger Verfahren (z. B. Discounted-Cash-Flow-Verfahren) ermittelt werden. Devisentermingeschäfte werden nach der Forward Point Methode bewertet.

### **Sonstiges**

Der Wert aller Vermögenswerte und Verbindlichkeiten, welche nicht in der Währung des Fonds geführt werden, wird in diese Währung zu den jeweiligen Devisenkursen (i.d.R. Reuters-Fixing) umgerechnet.

Die Verwaltungsgesellschaft erhält aus dem Fondsvermögen für die Tätigkeit als Verwaltungsgesellschaft in Bezug auf die Hauptverwaltung und die Anlagenverwaltung ein Entgelt („Verwaltungsvergütung“), das anteilig monatlich nachträglich auf das durchschnittliche Netto-Fondsvermögen während des betreffenden Monats zu berechnen und auszuzahlen ist.

Die Verwaltungsgesellschaft kann dem Fondsvermögen bis zur Höhe von jährlich 0,10% des durchschnittlichen Netto-Fondsvermögens die an Dritte gezahlten Vergütungen und Entgelte belasten für

- die Verwaltung von Sicherheiten für Derivate-Geschäfte (sog. Collateral-Management), sowie
- Leistungen im Rahmen der Erfüllung der Verordnung (EU) Nr. 648/2012 (europäische Marktinfrastrukturverordnung – sog. EMIR), unter anderem für das zentrale Clearing von OTC-Derivaten und Meldungen an Transaktionsregister einschließlich Kosten für Rechtsträger-Kennungen.

Die Verwaltungsgesellschaft erhält aus dem Fondsvermögen eine jährliche Kostenpauschale, die anteilig auf das durchschnittliche Netto-Fondsvermögen des betreffenden Monats zu berechnen und zum betreffenden Monatsende auszuzahlen ist. Für die Berechnung werden die Tageswerte zugrunde gelegt. Die Kostenpauschale umfasst die folgenden Vergütungen und Kosten, die dem Fonds nicht separat belastet werden:

- Vergütung der Verwahrstelle;

- Kosten von Artikel 17 Absatz 1 Buchstabe b) bis i) des Grundreglements;
- Kosten, die im Zusammenhang mit der Verwendung eines Vergleichsmaßstabes entstehen können;
- Kosten und Auslagen, die der Verwahrstelle aufgrund einer zulässigen und marktüblichen Beauftragung Dritter gemäß Artikel 4 Absatz 3 des Grundreglements mit der Verwahrung von Vermögenswerten des Fonds entstehen.

Die Verwahrstelle erhält aus dem Fondsvermögen:

- eine bankübliche Bearbeitungsgebühr für Geschäfte für Rechnung des Fonds.

Die Steuer auf das Fondsvermögen („Taxe d’abonnement“, derzeit 0,05% p.a.) ist vierteljährlich nachträglich auf das Fondsvermögen (soweit es nicht in Luxemburger Investmentfonds, die der „Taxe d’abonnement“ unterliegen, angelegt ist) zu berechnen und auszuführen.

Die Verwaltungsgesellschaft kann dem Fondsvermögen die Kosten für die Bereitstellung von Analysematerial oder -dienstleistungen

durch Dritte in Bezug auf ein oder mehrere Finanzinstrumente oder sonstige Vermögenswerte oder in Bezug auf die Emittenten oder potenziellen Emittenten von Finanzinstrumenten oder in engem Zusammenhang mit einer bestimmten Branche oder einem bestimmten Markt bis zu einer Höhe von 0,20 % p.a. des jährlichen durchschnittlichen Netto-Fondsvermögens, der aus den Tageswerten errechnet wird, belasten.

Darüber hinaus erhält die Verwaltungsgesellschaft eine erfolgsbezogene Vergütung. Die erfolgsbezogene Vergütung wird grundsätzlich täglich berechnet und jährlich nachträglich abgerechnet.

Die Verwaltungsgesellschaft erhält für die Anbahnung, Vorbereitung und Durchführung von Wertpapierdarlehensgeschäften, Wertpapierpensionsgeschäften und diesen vergleichbaren zulässigen Geschäften für Rechnung des Fonds eine pauschale Vergütung in Höhe von bis zu 49 Prozent der Erträge aus diesen Geschäften.

Die Ertragsverwendung sowie weitere Modalitäten entnehmen Sie bitte der nachfolgenden Tabelle.

<b>DekaLuxTeam-EmergingMarkets</b>				
	<b>Verwaltungsvergütung</b>	<b>Kostenpauschale</b>	<b>Ertragsverwendung</b>	<b>erfolgsabhängige Vergütung</b>
DekaLuxTeam-EmergingMarkets	bis zu 2,00% p.a., derzeit 1,50% p.a.	bis zu 0,40% p.a., derzeit 0,30% p.a.	Ausschüttung	bis zu 25 % des Anteiles der Wertentwicklung des Fonds, der über der als Vergleichsmaßstab herangezogenen Wertentwicklung des MSCI Emerging Markets Index Net Total Return in EUR liegt

## Vergütungssystem der Kapitalverwaltungsgesellschaft

Die Deka International S.A. unterliegt den für Kapitalverwaltungsgesellschaften geltenden aufsichtsrechtlichen Vorgaben im Hinblick auf die Gestaltung ihrer Vergütungssysteme. Zudem gilt die für alle Unternehmen der Deka-Gruppe verbindliche Vergütungsrichtlinie, die gruppenweite Standards für die Ausgestaltung der Vergütungssysteme definiert. Sie enthält die Grundsätze zur Vergütung und die maßgeblichen Vergütungsparameter.

Das Vergütungssystem der Kapitalverwaltungsgesellschaft wird mindestens einmal jährlich durch einen unabhängigen Vergütungsausschuss, das „Managementkomitee Vergütung“ (MKV) der Deka-Gruppe, auf seine Angemessenheit und die Einhaltung aller aufsichtsrechtlichen Vorgaben zur Vergütung überprüft.

## Vergütungskomponenten

Das Vergütungssystem der Deka International S.A. umfasst fixe und variable Vergütungselemente sowie Nebenleistungen.

Für die Mitarbeiter und den Vorstand der Deka International S.A. findet eine maximale Obergrenze für den Gesamtbetrag der variablen Vergütung in Höhe von 200 Prozent der fixen Vergütung Anwendung.

Weitere sonstige Zuwendungen im Sinne von Vergütung, wie z.B. Anlageerfolgsprämien, werden bei der Deka International S.A. nicht gewährt.

## Bemessung des Bonuspools

Der Bonuspool leitet sich – unter Berücksichtigung der finanziellen Lage der Deka International S.A. – aus dem vom Konzernvorstand der DekaBank Deutsche Girozentrale nach Maßgabe von § 45 Abs. 2 Nr. 5a KWG festgelegten Bonuspool der Deka-Gruppe ab und kann nach pflichtgemäßem Ermessen auch reduziert oder gestrichen werden.

Bei der Bemessung der variablen Vergütung sind grundsätzlich der individuelle Erfolgsbeitrag des Mitarbeiters, der Erfolgsbeitrag der Organisationseinheit des Mitarbeiters, der Erfolgsbeitrag der Deka International S.A. bzw. die Wertentwicklung der von dieser verwalteten Investmentvermögen sowie der Gesamterfolg der Deka-Gruppe zu berücksichtigen. Zur Bemessung des individuellen Erfolgsbeitrags des Mitarbeiters werden sowohl quantitative als auch qualitative Kriterien verwendet, wie z.B. Qualifikationen, Kundenzufriedenheit. Negative Erfolgsbeiträge verringern die Höhe der variablen Vergütung. Die Erfolgsbeiträge werden anhand der Erfüllung von Zielvorgaben ermittelt.

Die Bemessung und Verteilung der Vergütung an die Mitarbeiter erfolgt durch den Vorstand. Die Vergütung des Vorstands wird durch den Aufsichtsrat festgelegt.

## Variable Vergütung bei risikorelevanten Mitarbeitern

Die variable Vergütung des Vorstands der Kapitalverwaltungsgesellschaft und von Mitarbeitern, deren Tätigkeiten einen wesentlichen Einfluss auf das Gesamtrisikoprofil der Kapitalverwaltungsgesellschaft und der von ihr verwalteten Investmentvermögen haben, sowie bestimmten weiteren Mitarbeitern (zusammen als **„risikorelevante Mitarbeiter“**) unterliegt folgenden Regelungen:

- Die variable Vergütung der risikorelevanten Mitarbeiter ist grundsätzlich erfolgsabhängig, d.h. ihre Höhe wird nach Maßgabe von individuellen Erfolgsbeiträgen des Mitarbeiters sowie den Erfolgsbeiträgen des Geschäftsbereichs und der Deka-Gruppe ermittelt.
- Für den Vorstand der Kapitalverwaltungsgesellschaft wird zwingend ein Anteil von 60 Prozent der variablen Vergütung über einen Zeitraum von bis zu fünf Jahren aufgeschoben. Bei risikorelevanten Mitarbeitern unterhalb der Vorstandsebene beträgt der aufgeschobene Anteil 40 Prozent der variablen Vergütung und wird über einen Zeitraum von mindestens drei Jahren aufgeschoben.
- Jeweils 50 Prozent der sofort zahlbaren und der aufgeschobenen Vergütung werden in Form von Instrumenten gewährt, deren Wertentwicklung von der nachhaltigen Wertentwicklung der Kapitalverwaltungsgesellschaft und der Unternehmenswertentwicklung der Deka-Gruppe abhängt. Diese nachhaltigen Instrumente unterliegen nach Eintritt der Unverfallbarkeit einer Sperrfrist von einem Jahr.
- Der aufgeschobene Anteil der Vergütung ist während der Wartezeit risikoabhängig, d.h. er kann im Fall von negativen Erfolgsbeiträgen des Mitarbeiters, der Kapitalverwaltungsgesellschaft bzw. der von dieser verwalteten Investmentvermögen oder der Deka-Gruppe gekürzt werden oder komplett entfallen. Jeweils am Ende eines Jahres der Wartezeit wird der aufgeschobene Vergütungsanteil anteilig unverfallbar. Der unverfallbar gewordene Baranteil wird zum jeweiligen Zahlungstermin ausgezahlt, die unverfallbar gewordenen nachhaltigen Instrumente werden erst nach Ablauf der Sperrfrist ausgezahlt.
- Risikorelevante Mitarbeiter, deren variable Vergütung für das jeweilige Geschäftsjahr einen Schwellenwert von 100 TEUR

nicht überschreitet, erhalten die variable Vergütung vollständig in Form einer Barleistung ausgezahlt.

## Überprüfung der Angemessenheit des Vergütungssystems

Im Zuge der Umsetzung regulatorischer Neuerungen innerhalb der Deka-Gruppe wurden an dem Vergütungssystem der Deka International S.A. im Geschäftsjahr 2018 punktuell Änderungen vorgenommen.

Die Überprüfung des Vergütungssystems gemäß den geltenden regulatorischen Vorgaben für das Geschäftsjahr 2018 fand im Rahmen der jährlichen zentralen und unabhängigen internen Angemessenheitsprüfung des MKV statt. Dabei konnte zusammenfassend festgestellt werden, dass die Grundsätze der Vergütungsrichtlinie und aufsichtsrechtlichen Vorgaben an Vergütungssysteme von Kapitalverwaltungsgesellschaften eingehalten wurden. Das Vergütungssystem der Deka International S.A. war im Geschäftsjahr 2018 angemessen ausgestaltet. Es konnten keine Unregelmäßigkeiten festgestellt werden.

<b>Gesamtsumme der im abgelaufenen Geschäftsjahr der Deka International S.A.* gezahlten</b>	
<b>Mitarbeitervergütung</b>	<b>1.514.570,35 EUR</b>
davon feste Vergütung	1.321.010,35 EUR
davon variable Vergütung	193.560,00 EUR
Zahl der Mitarbeiter der KVG	20
<b>Gesamtsumme der im abgelaufenen Geschäftsjahr der Deka International S.A.* gezahlten Vergütung an bestimmte Mitarbeitergruppen**</b>	<b>&lt; 500.000,00 EUR</b>
davon Vorstand	< 500.000,00 EUR
davon weitere Risktaker	0 EUR
davon Mitarbeiter mit Kontrollfunktion	0 EUR
davon Mitarbeiter in gleicher Einkommensstufe wie Vorstand und Risktaker	0 EUR
* Mitarbeiterwechsel innerhalb der Deka-Gruppe werden einheitlich gemäß gruppenweitem Vergütungsbericht dargestellt	
** weitere Risktaker: alle sonstigen Risktaker, die nicht Vorstand oder Risktaker mit Kontrollfunktionen sind. Mitarbeiter in Kontrollfunktionen: Mitarbeiter in Kontrollfunktionen, die als Risktaker identifiziert wurden oder sich auf derselben Einkommensstufe wie Risktaker oder Vorstand befinden	

## Angaben zur Mitarbeitervergütung im Auslagerungsfall

**Das Auslagerungsunternehmen (J.P. Morgan Investment Management Inc.) hat folgende Informationen veröffentlicht (JP Morgan Asset Management):**

<b>Gesamtsumme der im abgelaufenen Wirtschaftsjahr des Auslagerungsunternehmens gezahlten</b>	
<b>Mitarbeitervergütung</b>	<b>67.259.000 USD</b>
davon feste Vergütung	45.003.000 USD
davon variable Vergütung	22.256.000 USD
Zahl der Mitarbeiter des Auslagerungsunternehmens	331

# BERICHT DES REVISEUR D'ENTREPRISES AGREE.

An die Anteilhaber des  
**DekaLuxTeam-EmergingMarkets**

## BERICHT DES REVISEUR D'ENTREPRISES AGREE

### Bericht über die Jahresabschlussprüfung

#### Prüfungsurteil

Wir haben den beigefügten Jahresabschluss des DekaLuxTeam-EmergingMarkets („der Fonds“), bestehend aus der Vermögensaufstellung, der Aufstellung des Wertpapierbestands und der sonstigen Vermögenswerte zum 30. Juni 2019, der Ertrags- und Aufwandsrechnung und der Entwicklung des Fondsvermögens für das an diesem Datum endende Geschäftsjahr sowie dem Anhang, mit einer Zusammenfassung bedeutsamer Rechnungslegungsmethoden geprüft.

Nach unserer Beurteilung vermittelt der beigefügte Jahresabschluss in Übereinstimmung mit den in Luxemburg geltenden gesetzlichen Bestimmungen und Verordnungen betreffend die Aufstellung und Darstellung des Jahresabschlusses ein den tatsächlichen Verhältnissen entsprechendes Bild der Vermögens- und Finanzlage des DekaLuxTeam-EmergingMarkets zum 30. Juni 2019 sowie der Ertragslage und der Entwicklung des Fondsvermögens für das an diesem Datum endende Geschäftsjahr.

#### Grundlage für das Prüfungsurteil

Wir führten unsere Abschlussprüfung in Übereinstimmung mit dem Gesetz über die Prüfungstätigkeit („Gesetz vom 23. Juli 2016“) und nach den für Luxemburg von der Commission de Surveillance du Secteur Financier („CSSF“) angenommenen internationalen Prüfungsstandards („ISA“) durch. Unsere Verantwortung gemäss diesem Gesetz und diesen Standards wird im Abschnitt „Verantwortung des Réviseur d'Entreprises agréé“ für die Jahresabschlussprüfung weitergehend beschrieben. Wir sind unabhängig von dem Fonds in Übereinstimmung mit dem für Luxemburg von der CSSF angenommenen International Ethics Standards Board for Accountants' Code of Ethics for Professional Accountants („IESBA Code“) zusammen mit den beruflichen Verhaltensanforderungen, welche wir im Rahmen der Jahresabschlussprüfung einzuhalten haben und haben alle sonstigen Berufspflichten in Übereinstimmung mit diesen Verhaltensanforderungen erfüllt. Wir sind der Auffassung, dass die von uns erlangten Prüfungsnachweise ausreichend und geeignet sind, um als Grundlage für unser Prüfungsurteil zu dienen.

#### Sonstige Informationen

Der Vorstand der Verwaltungsgesellschaft ist verantwortlich für die sonstigen Informationen. Die sonstigen Informationen beinhalten die Informationen, welche im Jahresbericht enthalten sind, jedoch beinhalten sie nicht den Jahresabschluss oder unseren Bericht des Réviseur d'Entreprises agréé zu diesem Jahresabschluss.

Unser Prüfungsurteil zum Jahresabschluss deckt nicht die sonstigen Informationen ab und wir geben keinerlei Sicherheit jedweder Art auf diese Informationen.

Im Zusammenhang mit der Prüfung des Jahresabschlusses besteht unsere Verantwortung darin, die sonstigen Informationen zu lesen und dabei zu beurteilen, ob eine wesentliche Unstimmigkeit zwischen diesen und dem Jahresabschluss oder mit den bei der Abschlussprüfung gewonnenen Erkenntnissen besteht oder auch ansonsten die sonstigen Informationen wesentlich falsch dargestellt erscheinen. Sollten wir auf Basis der von uns durchgeführten Arbeiten schlussfolgern, dass sonstige Informationen wesentliche falsche Darstellungen enthalten, sind wir verpflichtet, diesen Sachverhalt zu berichten. Wir haben diesbezüglich nichts zu berichten.

#### Verantwortung des Vorstands der Verwaltungsgesellschaft und der für die Überwachung Verantwortlichen für den Jahresabschluss

Der Vorstand der Verwaltungsgesellschaft ist verantwortlich für die Aufstellung und sachgerechte Gesamtdarstellung des Jahresabschlusses in Übereinstimmung mit den in Luxemburg geltenden gesetzlichen Bestimmungen und Verordnungen zur Aufstellung und Darstellung des Jahresabschlusses und für die internen Kontrollen, die der Vorstand als notwendig erachtet, um die Aufstellung des Jahresabschlusses zu ermöglichen, der frei von wesentlichen, beabsichtigten oder unbeabsichtigten, falschen Darstellungen ist.

Bei der Aufstellung des Jahresabschlusses ist der Vorstand der Verwaltungsgesellschaft verantwortlich, für die Beurteilung der Fähigkeit des Fonds zur Fortführung der Unternehmenstätigkeit und, sofern einschlägig, Angaben zu Sachverhalten zu machen, die im Zusammenhang mit der Fortführung der Unternehmenstätigkeit stehen, und die Annahme der Unternehmensfortführung als Rechnungslegungsgrundsatz zu nutzen, sofern nicht der Vorstand der Verwaltungsgesellschaft beabsichtigt den Fonds zu liquidieren, die Geschäftstätigkeit einzustellen oder keine andere realistische Alternative mehr hat, als so zu handeln.

Die für die Überwachung Verantwortlichen sind verantwortlich für die Überwachung des Jahresabschlussstellungsprozesses.

## Verantwortung des Réviseur d'Entreprises agréé für die Jahresabschlussprüfung

Die Zielsetzung unserer Prüfung ist es eine hinreichende Sicherheit zu erlangen, ob der Jahresabschluss als Ganzes frei von wesentlichen, beabsichtigten oder unbeabsichtigten, falschen Darstellungen ist und darüber einen Bericht des „Réviseur d'Entreprises agréé“, welcher unser Prüfungsurteil enthält, zu erteilen. Hinreichende Sicherheit entspricht einem hohen Grad an Sicherheit, ist aber keine Garantie dafür, dass eine Prüfung in Übereinstimmung mit dem Gesetz vom 23. Juli 2016 und nach den für Luxemburg von der CSSF angenommenen ISAs stets eine wesentliche falsche Darstellung, falls vorhanden, aufdeckt. Falsche Darstellungen können entweder aus Unrichtigkeiten oder aus Verstößen resultieren und werden als wesentlich angesehen, wenn vernünftigerweise davon ausgegangen werden kann, dass diese individuell oder insgesamt, die auf der Grundlage dieses Jahresabschlusses getroffenen wirtschaftlichen Entscheidungen von Adressaten beeinflussen.

Im Rahmen einer Abschlussprüfung in Übereinstimmung mit dem Gesetz vom 23. Juli 2016 und nach den für Luxemburg von der CSSF angenommenen ISAs üben wir unser pflichtgemäßes Ermessen aus und bewahren eine kritische Grundhaltung.

Darüber hinaus:

- Identifizieren und beurteilen wir das Risiko von wesentlichen falschen Darstellungen im Jahresabschluss aus Unrichtigkeiten oder Verstößen, planen und führen Prüfungshandlungen durch als Antwort auf diese Risiken und erlangen Prüfungsnachweise, die ausreichend und angemessen sind, um als Grundlage für das Prüfungsurteil zu dienen. Das Risiko, dass wesentliche falsche Darstellungen nicht aufgedeckt werden, ist bei Verstößen höher als bei Unrichtigkeiten, da Verstöße betrügerisches Zusammenwirken, Fälschungen, beabsichtigte Unvollständigkeiten, irreführende Angaben bzw. das Ausserkraftsetzen interner Kontrollen beinhalten können.
- Gewinnen wir ein Verständnis von dem für die Abschlussprüfung relevanten internen Kontrollsystem, um Prüfungshandlungen zu planen, die unter den gegebenen Umständen angemessen sind, jedoch nicht mit dem Ziel, ein Prüfungsurteil zur Wirksamkeit des internen Kontrollsystems des Fonds abzugeben.

- Beurteilen wir die Angemessenheit der von dem Vorstand der Verwaltungsgesellschaft angewandten Bilanzierungsmethoden, der rechnungslegungsrelevanten Schätzungen und den entsprechenden Anhangsangaben.
- Schlussfolgern wir über die Angemessenheit der Anwendung des Rechnungslegungsgrundsatzes der Fortführung der Unternehmenstätigkeit durch den Vorstand der Verwaltungsgesellschaft sowie auf der Grundlage der erlangten Prüfungsnachweise, ob eine wesentliche Unsicherheit im Zusammenhang mit Ereignissen oder Gegebenheiten besteht, die bedeutsame Zweifel an der Fähigkeit des Fonds zur Fortführung der Unternehmenstätigkeit aufwerfen könnten. Sollten wir schlussfolgern, dass eine wesentliche Unsicherheit besteht, sind wir verpflichtet im Bericht des „Réviseur d'Entreprises agréé“ auf die dazugehörigen Anhangsangaben zum Jahresabschluss hinzuweisen oder, falls die Angaben unangemessen sind, das Prüfungsurteil zu modifizieren. Diese Schlussfolgerungen basieren auf der Grundlage der bis zum Datum des Berichts des „Réviseur d'Entreprises agréé“ erlangten Prüfungsnachweise. Zukünftige Ereignisse oder Gegebenheiten können jedoch dazu führen, dass der Fonds seine Unternehmenstätigkeit nicht mehr fortführen kann.

- Beurteilen wir die Gesamtdarstellung, den Aufbau und den Inhalt des Jahresabschlusses, einschliesslich der Anhangsangaben, und beurteilen, ob dieser die zugrundeliegenden Geschäftsvorfälle und Ereignisse sachgerecht darstellt.

Wir kommunizieren mit den für die Überwachung Verantwortlichen, unter anderem den geplanten Prüfungsumfang und Zeitraum sowie wesentliche Prüfungsfeststellungen einschliesslich wesentlicher Schwächen im internen Kontrollsystem, welche wir im Rahmen der Prüfung identifizieren.

Luxemburg, 4. Oktober 2019

### **KPMG Luxembourg, Société coopérative**

Cabinet de révision agréé  
39, Avenue John F. Kennedy  
L-1855 Luxembourg

Petra Schreiner

# Besteuerung der Erträge.

Der Fonds ist als Zweckvermögen grundsätzlich von der Körperschaft- und Gewerbesteuer befreit. Er ist jedoch partiell körperschaftsteuerpflichtig mit seinen inländischen Beteiligungseinnahmen und sonstigen inländischen Einkünften im Sinne der beschränkten Einkommensteuerpflicht mit Ausnahme von Gewinnen aus dem Verkauf von Anteilen an Kapitalgesellschaften. Der Steuersatz beträgt 15 Prozent. Soweit die steuerpflichtigen Einkünfte im Wege des Kapitalertragsteuerabzugs erhoben werden, umfasst der Steuersatz von 15 Prozent bereits den Solidaritätszuschlag.

Die Investorerträge werden jedoch beim Privatanleger als Einkünfte aus Kapitalvermögen der Einkommensteuer unterworfen, soweit diese zusammen mit sonstigen Kapitalerträgen den Sparer-Pauschbetrag von jährlich 801,- Euro (für Alleinstehende oder getrennt veranlagte Ehegatten) bzw. 1.602,- Euro (für zusammen veranlagte Ehegatten) übersteigen.

Einkünfte aus Kapitalvermögen unterliegen grundsätzlich einem Steuerabzug von 25 Prozent (zuzüglich Solidaritätszuschlag und gegebenenfalls Kirchensteuer). Zu den Einkünften aus Kapitalvermögen gehören auch die Erträge aus Investmentfonds (Investmenterträge), d.h. die Ausschüttungen des Fonds, die Vorabpauschalen und die Gewinne aus der Veräußerung der Anteile.

Der Steuerabzug hat für den Privatanleger grundsätzlich Abgeltungswirkung (sog. Abgeltungsteuer), sodass die Einkünfte aus Kapitalvermögen regelmäßig nicht in der Einkommensteuererklärung anzugeben sind. Bei der Vornahme des Steuerabzugs werden durch die depotführende Stelle grundsätzlich bereits Verlustverrechnungen vorgenommen und aus der Direktanlage stammende ausländische Quellensteuern angerechnet.

Der Steuerabzug hat u.a. aber dann keine Abgeltungswirkung, wenn der persönliche Steuersatz geringer ist als der Abgeltungssatz von 25 Prozent. In diesem Fall können die Einkünfte aus Kapitalvermögen in der Einkommensteuererklärung angegeben werden. Das Finanzamt setzt dann den niedrigeren persönlichen Steuersatz an und rechnet auf die persönliche Steuerschuld den vorgenommenen Steuerabzug an (sog. Günstigerprüfung).

Sofern Einkünfte aus Kapitalvermögen keinem Steuerabzug unterliegen haben (weil z.B. ein Gewinn aus der Veräußerung von Fondsanteilen in einem ausländischen Depot erzielt wird), sind diese in der Steuererklärung anzugeben. Im Rahmen der Veranlagung unterliegen die Einkünfte aus Kapitalvermögen dann ebenfalls dem Abgeltungssatz von 25 Prozent oder dem niedrigeren persönlichen Steuersatz.

Sofern sich die Anteile im Betriebsvermögen befinden, werden die Erträge als Betriebseinnahmen steuerlich erfasst.

## Anteile im Privatvermögen (Steuerinländer)

### Ausschüttungen

Ausschüttungen des Fonds sind grundsätzlich steuerpflichtig. Erfüllt der Fonds jedoch die steuerlichen Voraussetzungen für einen Aktienfonds, sind 30 Prozent der Ausschüttungen steuerfrei. Erfüllt der Fonds die steuerlichen Voraussetzungen für einen Mischfonds, dann sind 15 Prozent der Ausschüttungen steuerfrei. Die steuerpflichtigen Ausschüttungen unterliegen i.d.R. dem Steuerabzug von 25 Prozent (zuzüglich Solidaritätszuschlag und gegebenenfalls Kirchensteuer).

Vom Steuerabzug kann Abstand genommen werden, wenn der Anleger Steuerinländer ist und einen Freistellungsauftrag vorlegt, sofern die steuerpflichtigen Ertragsteile 801,- Euro bei Einzelveranlagung bzw. 1.602,- Euro bei Zusammenveranlagung von Ehegatten nicht übersteigen.

Entsprechendes gilt auch bei Vorlage einer Bescheinigung für Personen, die voraussichtlich nicht zur Einkommensteuer veranlagt werden (sogenannte Nichtveranlagungsbescheinigung, nachfolgend „NV-Bescheinigung“).

Verwahrt der inländische Anleger die Anteile in einem inländischen Depot, so nimmt die depotführende Stelle als Zahlstelle vom Steuerabzug Abstand, wenn ihr vor dem festgelegten Ausschüttungstermin ein in ausreichender Höhe ausgestellter Freistellungsauftrag nach amtlichem Muster oder eine NV-Bescheinigung, die vom Finanzamt für die Dauer von maximal drei Jahren erteilt wird, vorgelegt wird. In diesem Fall erhält der Anleger die gesamte Ausschüttung ungekürzt gutgeschrieben.

### Vorabpauschalen

Die Vorabpauschale ist der Betrag, um den die Ausschüttungen des Fonds innerhalb eines Kalenderjahrs den Basisertrag für dieses Kalenderjahr unterschreiten. Der Basisertrag wird durch Multiplikation des Rücknahmepreises des Anteils zu Beginn eines Kalenderjahrs mit 70 Prozent des Basiszinses, der aus der langfristig erzielbaren Rendite öffentlicher Anleihen abgeleitet wird, ermittelt. Der Basisertrag ist auf den Mehrbetrag begrenzt, der sich zwischen dem ersten und dem letzten im Kalenderjahr festgesetzten Rücknahmepreis zuzüglich der Ausschüttungen innerhalb des Kalenderjahrs ergibt. Im Jahr des Erwerbs der Anteile vermindert sich die Vorabpauschale um ein Zwölftel für jeden vollen Monat, der dem Monat des Erwerbs vorangeht. Die Vorabpauschale gilt am ersten Werktag des folgenden Kalenderjahres als zugeflossen.

Vorabpauschalen sind grundsätzlich steuerpflichtig. Erfüllt der Fonds jedoch die steuerlichen Voraussetzungen für einen Aktienfonds, sind 30 Prozent der Vorabpauschalen steuerfrei. Erfüllt der Fonds die steuerlichen Voraussetzungen für einen Mischfonds, sind 15 Prozent der Vorabpauschalen steuerfrei. Die steuerpflichtigen Vorabpauschalen unterliegen i.d.R. dem Steuerabzug von 25 Prozent (zuzüglich Solidaritätszuschlag und gegebenenfalls Kirchensteuer).

Vom Steuerabzug kann Abstand genommen werden, wenn der Anleger Steuerinländer ist und einen Freistellungsauftrag vorlegt, sofern die steuerpflichtigen Ertragsteile 801,- Euro bei Einzelveranlagung bzw. 1.602,- Euro bei Zusammenveranlagung von Ehegatten nicht übersteigen. Entsprechendes gilt auch bei Vorlage einer NV-Bescheinigung.

Verwahrt der inländische Anleger die Anteile in einem inländischen Depot, so nimmt die depotführende Stelle als Zahlstelle vom Steuerabzug Abstand, wenn ihr vor dem Zuflusszeitpunkt ein in ausreichender Höhe ausgestellter Freistellungsauftrag nach amtlichem Muster oder eine NV-Bescheinigung, die vom Finanzamt für die Dauer von maximal drei Jahren erteilt wird, vorgelegt wird. In diesem Fall wird keine Steuer abgeführt. Andernfalls hat der Anleger der inländischen depotführenden Stelle den Betrag der abzuführenden Steuer zur Verfügung zu stellen. Zu diesem Zweck darf die depotführende Stelle den Betrag der abzuführenden Steuer von einem bei ihr unterhaltenen und auf den Namen des Anlegers lautenden Konto ohne Einwilligung des Anlegers einziehen. Soweit der Anleger nicht vor Zufluss der Vorabpauschale widerspricht, darf die depotführende Stelle insoweit den Betrag der abzuführenden Steuer von einem auf den Namen des Anlegers lautenden Konto einziehen, wie ein mit dem Anleger vereinbarter Kontokorrentkredit für dieses Konto nicht in Anspruch genommen wurde. Soweit der Anleger seiner Verpflichtung, den Betrag der abzuführenden Steuer der inländischen depotführenden Stelle zur Verfügung zu stellen, nicht nachkommt, hat die depotführende Stelle dies dem für sie zuständigen Finanzamt anzuzeigen. Der Anleger muss in diesem Fall die Vorabpauschale insoweit in seiner Einkommensteuererklärung angeben.

### **Veräußerungsgewinne auf Anlegerebene**

Werden Anteile an dem Fonds nach dem 31. Dezember 2017 veräußert, unterliegt der Veräußerungsgewinn dem Abgeltungssatz von 25 Prozent. Dies gilt sowohl für Anteile, die vor dem 1. Januar 2018 erworben wurden und die zum 31. Dezember 2017 als veräußert und zum 1. Januar 2018 wieder als angeschafft gelten, als auch für nach dem 31. Dezember 2017 erworbene Anteile. Erfüllt der Fonds jedoch die steuerlichen Voraussetzungen für einen Aktienfonds, sind 30 Prozent der Veräußerungsgewinne steuerfrei. Erfüllt der Fonds die steuerlichen Voraussetzungen für einen Mischfonds, dann sind 15 Prozent der Veräußerungsgewinne steuerfrei.

Bei Gewinnen aus dem Verkauf von Anteilen, die vor dem 1. Januar 2018 erworben wurden und die zum 31. Dezember 2017 als veräußert und zum 1. Januar 2018 wieder als angeschafft gelten, ist zu beachten, dass im Zeitpunkt der tatsächlichen Veräußerung auch die Gewinne aus der zum 31. Dezember 2017 erfolgten fiktiven Veräußerung zu versteuern sind, falls die Anteile tatsächlich nach dem 31. Dezember 2008 erworben worden sind.

Sofern die Anteile in einem inländischen Depot verwahrt werden, nimmt die depotführende Stelle den Steuerabzug unter Berücksichtigung etwaiger Teilfreistellungen vor. Der Steuerabzug von

25 Prozent (zuzüglich Solidaritätszuschlag und gegebenenfalls Kirchensteuer) kann durch die Vorlage eines ausreichenden Freistellungsauftrags bzw. einer NV-Bescheinigung vermieden werden. Werden solche Anteile von einem Privatanleger mit Verlust veräußert, dann ist der Verlust mit anderen positiven Einkünften aus Kapitalvermögen verrechenbar. Sofern die Anteile in einem inländischen Depot verwahrt werden und bei derselben depotführenden Stelle im selben Kalenderjahr positive Einkünfte aus Kapitalvermögen erzielt wurden, nimmt die depotführende Stelle die Verlustverrechnung vor.

Bei einer Veräußerung der vor dem 1. Januar 2009 erworbenen Fondsanteile nach dem 31. Dezember 2017 ist der Gewinn, der nach dem 31. Dezember 2017 entsteht, bei Privatanlegern grundsätzlich bis zu einem Betrag von 100.000 Euro steuerfrei. Dieser Freibetrag kann nur in Anspruch genommen werden, wenn diese Gewinne gegenüber dem für den Anleger zuständigen Finanzamt erklärt werden.

Bei der Ermittlung des Veräußerungsgewinns ist der Gewinn um die während der Besitzzeit angesetzten Vorabpauschalen zu mindern.

## **Anteile im Betriebsvermögen (Steuerinländer)**

### **Erstattung der Körperschaftsteuer des Fonds**

Ist der Anleger eine inländische Körperschaft, Personenvereinigung oder Vermögensmasse, die nach der Satzung, dem Stiftungsgeschäft oder der sonstigen Verfassung und nach der tatsächlichen Geschäftsführung ausschließlich und unmittelbar gemeinnützigen, mildtätigen oder kirchlichen Zwecken dient oder eine Stiftung des öffentlichen Rechts, die ausschließlich und unmittelbar gemeinnützigen oder mildtätigen Zwecken dient, oder eine juristische Person des öffentlichen Rechts, die ausschließlich und unmittelbar kirchlichen Zwecken dient, dann erhält er auf Antrag vom Fonds die auf der Fondsebene angefallene Körperschaftsteuer anteilig für seine Besitzzeit erstattet; dies gilt nicht, wenn die Anteile in einem wirtschaftlichen Geschäftsbetrieb gehalten werden. Dasselbe gilt für vergleichbare ausländische Anleger mit Sitz und Geschäftsleitung in einem Amts- und Beitreibungshilfe leistenden ausländischen Staat. Die Erstattung setzt voraus, dass der Anleger seit mindestens drei Monaten vor dem Zufluss der körperschaftsteuerpflichtigen Erträge des Fonds zivilrechtlicher und wirtschaftlicher Eigentümer der Anteile ist, ohne dass eine Verpflichtung zur Übertragung der Anteile auf eine andere Person besteht. Ferner setzt die Erstattung im Hinblick auf die auf der Fondsebene angefallene Körperschaftsteuer auf deutsche Dividenden und Erträge aus deutschen eigenkapitalähnlichen Genussrechten im Wesentlichen voraus, dass deutsche Aktien und deutsche eigenkapitalähnliche Genussrechte vom Fonds als wirtschaftlichem Eigentümer ununterbrochen 45 Tage innerhalb von 45 Tagen vor und nach dem Fälligkeitszeitpunkt der Kapitalerträge gehalten wurden und in diesen 45 Tagen ununterbrochen Mindestwertänderungsrisiken i.H.v. 70 Prozent bestanden.



Dem Antrag sind Nachweise über die Steuerbefreiung und ein von der depotführenden Stelle ausgestellter Investmentanteil-Bestandsnachweis beizufügen. Der Investmentanteil-Bestandsnachweis ist eine nach amtlichem Muster erstellte Bescheinigung über den Umfang der durchgehend während des Kalenderjahres vom Anleger gehaltenen Anteile sowie den Zeitpunkt und Umfang des Erwerbs und der Veräußerung von Anteilen während des Kalenderjahres.

Aufgrund der hohen Komplexität der Regelung erscheint die Hinzuziehung eines steuerlichen Beraters sinnvoll.

### **Ausschüttungen**

Ausschüttungen des Fonds sind grundsätzlich einkommen- bzw. körperschaftsteuer- und gewerbsteuerpflichtig. Erfüllt der Fonds jedoch die steuerlichen Voraussetzungen für einen Aktienfonds, sind 60 Prozent der Ausschüttungen steuerfrei für Zwecke der Einkommensteuer und 30 Prozent für Zwecke der Gewerbesteuer, wenn die Anteile von natürlichen Personen im Betriebsvermögen gehalten werden. Für steuerpflichtige Körperschaften sind generell 80 Prozent der Ausschüttungen steuerfrei für Zwecke der Körperschaftsteuer und 40 Prozent für Zwecke der Gewerbesteuer. Für Körperschaften, die Lebens- oder Krankenversicherungsunternehmen sind und bei denen die Anteile den Kapitalanlagen zuzurechnen sind, oder die Kreditinstitute sind und bei denen die Anteile dem Handelsbuch zuzurechnen sind oder von denen mit dem Ziel der kurzfristigen Erzielung eines Eigenhandelserfolgs erworben wurden, sind 30 Prozent der Ausschüttungen steuerfrei für Zwecke der Körperschaftsteuer und 15 Prozent für Zwecke der Gewerbesteuer.

Erfüllt der Fonds die steuerlichen Voraussetzungen für einen Mischfonds, sind 30 Prozent der Ausschüttungen steuerfrei für Zwecke der Einkommensteuer und 15 Prozent für Zwecke der Gewerbesteuer, wenn die Anteile von natürlichen Personen im Betriebsvermögen gehalten werden. Für steuerpflichtige Körperschaften sind generell 40 Prozent der Ausschüttungen steuerfrei für Zwecke der Körperschaftsteuer und 20 Prozent für Zwecke der Gewerbesteuer. Für Körperschaften, die Lebens- oder Krankenversicherungsunternehmen sind und bei denen die Anteile den Kapitalanlagen zuzurechnen sind, oder die Kreditinstitute sind und bei denen die Anteile dem Handelsbuch zuzurechnen sind oder von denen mit dem Ziel der kurzfristigen Erzielung eines Eigenhandelserfolgs erworben wurden, sind 15 Prozent der Ausschüttungen steuerfrei für Zwecke der Körperschaftsteuer und 7,5 Prozent für Zwecke der Gewerbesteuer.

Die Ausschüttungen unterliegen i.d.R. dem Steuerabzug von 25 Prozent (zuzüglich Solidaritätszuschlag). Erfüllt der Fonds jedoch die steuerlichen Voraussetzungen für einen Aktienfonds, wird beim Steuerabzug die Teilfreistellung von 30 Prozent berücksichtigt. Erfüllt der Fonds die steuerlichen Voraussetzungen für einen Mischfonds, wird beim Steuerabzug die Teilfreistellung von 15 Prozent berücksichtigt.

### **Vorabpauschalen**

Die Vorabpauschale ist der Betrag, um den die Ausschüttungen des Fonds innerhalb eines Kalenderjahrs den Basisertrag für dieses Kalenderjahr unterschreiten. Der Basisertrag wird durch Multiplikation des Rücknahmepreises des Anteils zu Beginn eines Kalenderjahrs mit 70 Prozent des Basiszinses, der aus der langfristig erzielbaren Rendite öffentlicher Anleihen abgeleitet wird, ermittelt. Der Basisertrag ist auf den Mehrbetrag begrenzt, der sich zwischen dem ersten und dem letzten im Kalenderjahr festgesetzten Rücknahmepreis zuzüglich der Ausschüttungen innerhalb des Kalenderjahrs ergibt. Im Jahr des Erwerbs der Anteile vermindert sich die Vorabpauschale um ein Zwölftel für jeden vollen Monat, der dem Monat des Erwerbs vorangeht. Die Vorabpauschale gilt am ersten Werktag des folgenden Kalenderjahres als zugeflossen.

Vorabpauschalen sind grundsätzlich einkommen- bzw. körperschaftsteuer- und gewerbsteuerpflichtig. Erfüllt der Fonds jedoch die steuerlichen Voraussetzungen für einen Aktienfonds, sind 60 Prozent der Vorabpauschalen steuerfrei für Zwecke der Einkommensteuer und 30 Prozent für Zwecke der Gewerbesteuer, wenn die Anteile von natürlichen Personen im Betriebsvermögen gehalten werden. Für steuerpflichtige Körperschaften sind generell 80 Prozent der Vorabpauschalen steuerfrei für Zwecke der Körperschaftsteuer und 40 Prozent für Zwecke der Gewerbesteuer. Für Körperschaften, die Lebens- oder Krankenversicherungsunternehmen sind und bei denen die Anteile den Kapitalanlagen zuzurechnen sind, oder die Kreditinstitute sind und bei denen die Anteile dem Handelsbuch zuzurechnen sind oder von denen mit dem Ziel der kurzfristigen Erzielung eines Eigenhandelserfolgs erworben wurden, sind 30 Prozent der Vorabpauschalen steuerfrei für Zwecke der Körperschaftsteuer und 15 Prozent für Zwecke der Gewerbesteuer.

Erfüllt der Fonds die steuerlichen Voraussetzungen für einen Mischfonds, sind 30 Prozent der Vorabpauschalen steuerfrei für Zwecke der Einkommensteuer und 15 Prozent für Zwecke der Gewerbesteuer, wenn die Anteile von natürlichen Personen im Betriebsvermögen gehalten werden. Für steuerpflichtige Körperschaften sind generell 40 Prozent der Vorabpauschalen steuerfrei für Zwecke der Körperschaftsteuer und 20 Prozent für Zwecke der Gewerbesteuer. Für Körperschaften, die Lebens- oder Krankenversicherungsunternehmen sind und bei denen die Anteile den Kapitalanlagen zuzurechnen sind, oder die Kreditinstitute sind und bei denen die Anteile dem Handelsbuch zuzurechnen sind oder von denen mit dem Ziel der kurzfristigen Erzielung eines Eigenhandelserfolgs erworben wurden, sind 15 Prozent der Vorabpauschalen steuerfrei für Zwecke der Körperschaftsteuer und 7,5 Prozent für Zwecke der Gewerbesteuer.

Die Vorabpauschalen unterliegen i.d.R. dem Steuerabzug von 25 Prozent (zuzüglich Solidaritätszuschlag). Erfüllt der Fonds jedoch die steuerlichen Voraussetzungen für einen Aktienfonds, wird beim Steuerabzug die Teilfreistellung von 30 Prozent berücksichtigt. Erfüllt der Fonds die steuerlichen Voraussetzungen für einen

Mischfonds erfüllt, wird beim Steuerabzug die Teilfreistellung von 15 Prozent berücksichtigt.

### **Veräußerungsgewinne auf Anlegerebene**

Gewinne aus der Veräußerung der Anteile unterliegen grundsätzlich der Einkommen- bzw. Körperschaftsteuer und der Gewerbesteuer. Bei der Ermittlung des Veräußerungsgewinns ist der Gewinn um die während der Besitzzeit angesetzten Vorabpauschalen zu mindern.

Erfüllt der Fonds jedoch die steuerlichen Voraussetzungen für einen Aktienfonds, sind 60 Prozent der Veräußerungsgewinne steuerfrei für Zwecke der Einkommensteuer und 30 Prozent für Zwecke der Gewerbesteuer, wenn die Anteile von natürlichen Personen im Betriebsvermögen gehalten werden. Für steuerpflichtige Körperschaften sind generell 80 Prozent der Veräußerungsgewinne steuerfrei für Zwecke der Körperschaftsteuer und 40 Prozent für Zwecke der Gewerbesteuer. Für Körperschaften, die Lebens- oder Krankenversicherungsunternehmen sind und bei denen die Anteile den Kapitalanlagen zuzurechnen sind, oder die Kreditinstitute sind und bei denen die Anteile dem Handelsbuch zuzurechnen sind oder von denen mit dem Ziel der kurzfristigen Erzielung eines Eigenhandelserfolgs erworben wurden, sind 30 Prozent der Veräußerungsgewinne steuerfrei für Zwecke der Körperschaftsteuer und 15 Prozent für Zwecke der Gewerbesteuer.

Erfüllt der Fonds die steuerlichen Voraussetzungen für einen Mischfonds, sind 30 Prozent der Veräußerungsgewinne steuerfrei für Zwecke der Einkommensteuer und 15 Prozent für Zwecke der Gewerbesteuer, wenn die Anteile von natürlichen Personen im Betriebsvermögen gehalten werden. Für steuerpflichtige Körperschaften sind generell 40 Prozent der Veräußerungsgewinne steuerfrei für Zwecke der Körperschaftsteuer und 20 Prozent für Zwecke der Gewerbesteuer. Für Körperschaften, die Lebens- oder Krankenversicherungsunternehmen sind und bei denen die Anteile den Kapitalanlagen zuzurechnen sind, oder die Kreditinstitute sind und bei denen die Anteile dem Handelsbuch zuzurechnen sind oder von denen mit dem Ziel der kurzfristigen Erzielung eines Eigenhandelserfolgs erworben wurden, sind 15 Prozent der Veräußerungsgewinne steuerfrei für Zwecke der Körperschaftsteuer und 7,5 Prozent für Zwecke der Gewerbesteuer.

Die Gewinne aus der Veräußerung der Anteile unterliegen i.d.R. keinem Steuerabzug.

### **Negative steuerliche Erträge**

Eine direkte Zurechnung der negativen steuerlichen Erträge auf den Anleger ist nicht möglich.

### **Abwicklungsbesteuerung**

Während der Abwicklung des Fonds gelten Ausschüttungen nur insoweit als Ertrag, wie in ihnen der Wertzuwachs eines Kalenderjahres enthalten ist.

## **Steuerausländer**

Verwahrt ein Steuerausländer die Fondsanteile im Depot bei einer inländischen depotführenden Stelle, wird vom Steuerabzug auf Ausschüttungen, Vorabpauschalen und Gewinne aus der Veräußerung der Anteile Abstand genommen, sofern er seine steuerliche Ausländereigenschaft nachweist. Sofern die Ausländereigenschaft der depotführenden Stelle nicht bekannt bzw. nicht rechtzeitig nachgewiesen wird, ist der ausländische Anleger gezwungen, die Erstattung des Steuerabzugs entsprechend der Abgabenordnung (§ 37 Abs. 2 AO) zu beantragen. Zuständig ist das für die depotführende Stelle zuständige Finanzamt.

## **Solidaritätszuschlag**

Auf den auf Ausschüttungen, Vorabpauschalen und Gewinnen aus der Veräußerung von Anteilen abzuführenden Steuerabzug ist ein Solidaritätszuschlag in Höhe von 5,5 Prozent zu erheben. Der Solidaritätszuschlag ist bei der Einkommensteuer und Körperschaftsteuer anrechenbar.

## **Kirchensteuer**

Soweit die Einkommensteuer bereits von einer inländischen depotführenden Stelle (Abzugsverpflichteter) durch den Steuerabzug erhoben wird, wird die darauf entfallende Kirchensteuer nach dem Kirchensteuersatz der Religionsgemeinschaft, der der Kirchensteuerpflichtige angehört, regelmäßig als Zuschlag zum Steuerabzug erhoben. Die Abzugsfähigkeit der Kirchensteuer als Sonderausgabe wird bereits beim Steuerabzug mindernd berücksichtigt.

## **Ausländische Quellensteuer**

Auf die ausländischen Erträge des Fonds wird teilweise in den Herkunftsländern Quellensteuer einbehalten. Diese Quellensteuer kann bei den Anlegern nicht steuermindernd berücksichtigt werden.

## **Folgen der Verschmelzung von Sondervermögen**

In den Fällen der Verschmelzung eines inländischen Sondervermögens auf ein anderes inländisches Sondervermögen kommt es weder auf der Ebene der Anleger noch auf der Ebene der beteiligten Sondervermögen zu einer Aufdeckung von stillen Reserven, d.h. dieser Vorgang ist steuerneutral. Das Gleiche gilt für die Übertragung aller Vermögensgegenstände eines inländischen Sondervermögens auf eine inländische Investmentaktiengesellschaft mit veränderlichem Kapital oder ein Teilgesellschaftsvermögen einer inländischen Investmentaktiengesellschaft mit veränderlichem Kapital. Erhalten die Anleger des

übertragenden Sondervermögens eine im Verschmelzungsplan vorgesehene Barzahlung (§ 190 Abs. 2 Nr. 2 KAGB), ist diese wie eine Ausschüttung zu behandeln.

## **Automatischer Informationsaustausch in Steuersachen**

Die Bedeutung des automatischen Austauschs von Informationen zur Bekämpfung von grenzüberschreitendem Steuerbetrug und grenzüberschreitender Steuerhinterziehung hat auf internationaler Ebene in den letzten Jahren stark zugenommen. Die OECD hat daher im Auftrag der G20 in 2014 einen globalen Standard für den automatischen Informationsaustausch über Finanzkonten in Steuersachen veröffentlicht (Common Reporting Standard, im Folgenden „CRS“). Der CRS wurde von mehr als 90 Staaten (teilnehmende Staaten) im Wege eines multilateralen Abkommens vereinbart. Außerdem wurde er Ende 2014 mit der Richtlinie 2014/107/EU des Rates vom 9. Dezember 2014 in die Richtlinie 2011/16/EU bezüglich der Verpflichtung zum automatischen Austausch von Informationen im Bereich der Besteuerung integriert. Die teilnehmenden Staaten (alle Mitgliedstaaten der EU sowie etliche Drittstaaten) wenden den CRS grundsätzlich ab 2016 mit Meldepflichten ab 2017 an. Lediglich einzelnen Staaten (z.B. Österreich und der Schweiz) wird es gestattet, den CRS ein Jahr später anzuwenden. Deutschland hat den CRS mit dem Finanzkonten-Informationsaustauschgesetz vom 21. Dezember 2015 in deutsches Recht umgesetzt und wendet diesen ab 2016 an.

Mit dem CRS werden meldende Finanzinstitute (im Wesentlichen Kreditinstitute) dazu verpflichtet, bestimmte Informationen über ihre Kunden einzuholen. Handelt es sich bei den Kunden (natürliche Personen oder Rechtsträger) um in anderen teilnehmenden Staaten ansässige meldepflichtige Personen (dazu zählen nicht z.B. börsennotierte Kapitalgesellschaften oder Finanzinstitute), werden deren Konten und Depots als meldepflichtige Konten eingestuft. Die meldenden Finanzinstitute werden dann für jedes meldepflichtige Konto bestimmte Informationen an ihre Heimatsteuerbehörde übermitteln. Diese übermitteln die Informationen dann an die Heimatsteuerbehörde des Kunden.

Bei den zu übermittelnden Informationen handelt es sich im Wesentlichen um die persönlichen Daten des meldepflichtigen Kunden (Name; Anschrift; Steueridentifikationsnummer;

Geburtsdatum und Geburtsort (bei natürlichen Personen); Ansässigkeitsstaat) sowie um Informationen zu den Konten und Depots (z.B. Kontonummer; Kontosaldo oder Kontowert; Gesamtbruttobetrag der Erträge wie Zinsen, Dividenden oder Ausschüttungen von Investmentfonds; Gesamtbruttoerlöse aus der Veräußerung oder Rückgabe von Finanzvermögen (einschließlich Fondsanteilen)).

Konkret betroffen sind folglich meldepflichtige Anleger, die ein Konto und/oder Depot bei einem Kreditinstitut unterhalten, das in einem teilnehmenden Staat ansässig ist. Daher werden deutsche Kreditinstitute Informationen über Anleger, die in anderen teilnehmenden Staaten ansässig sind, an das Bundeszentralamt für Steuern melden, das die Informationen an die jeweiligen Steuerbehörden der Ansässigkeitsstaaten der Anleger weiterleitet. Entsprechend werden Kreditinstitute in anderen teilnehmenden Staaten Informationen über Anleger, die in Deutschland ansässig sind, an ihre jeweilige Heimatsteuerbehörde melden, die die Informationen an das Bundeszentralamt für Steuern weiterleitet. Zuletzt ist es denkbar, dass in anderen teilnehmenden Staaten ansässige Kreditinstitute Informationen über Anleger, die in wiederum anderen teilnehmenden Staaten ansässig sind, an ihre jeweilige Heimatsteuerbehörde melden, die die Informationen an die jeweiligen Steuerbehörden der Ansässigkeitsstaaten der Anleger weiterleitet.

## **Rechtliche Hinweise**

Diese steuerlichen Hinweise sollen einen Überblick über die steuerlichen Folgen der Fondsanlage vermitteln. Sie können nicht alle steuerlichen Aspekte behandeln, die sich aus der individuellen Situation des Anlegers ergeben können. Interessierten Anlegern empfehlen wir, sich durch einen Angehörigen der steuerberatenden Berufe über die steuerlichen Folgen des Fondsinvestments beraten zu lassen.

Die steuerlichen Ausführungen basieren auf der derzeit bekannten Rechtslage. Es kann keine Gewähr dafür übernommen werden, dass sich die steuerrechtliche Beurteilung durch Gesetzgebung, Rechtsprechung oder Erlasse der Finanzverwaltung nicht ändert. Solche Änderungen können auch rückwirkend eingeführt werden und die oben beschriebenen steuerrechtlichen Folgen nachteilig beeinflussen.

# Ihre Partner in der Sparkassen-Finanzgruppe.

## Verwaltungsgesellschaft

Deka International S.A.  
6, rue Lou Hemmer  
1748 Luxembourg-Findel,  
Luxemburg

### Eigenmittel zum 31. Dezember 2018

gezeichnet und eingezahlt	EUR 10,4 Mio.
haftend	EUR 77,5 Mio.

### Vorstand

Holger Hildebrandt  
Mitglied des Verwaltungsrats der  
Deka Immobilien Luxembourg S.A., Luxemburg

Eugen Lehnertz

## Aufsichtsrat

### Vorsitzender

Thomas Schneider  
Mitglied der Geschäftsführung der Deka Investment GmbH,  
Frankfurt am Main  
und der  
Deka Vermögensmanagement GmbH, Frankfurt am Main

### Stellvertretender Vorsitzender

Holger Knüppe  
Leiter Beteiligungen der DekaBank Deutsche Girozentrale,  
Frankfurt am Main

### Unabhängiges Mitglied

Marie-Anne van den Berg, Luxemburg

## Verwahr- und Zahlstelle

DekaBank Deutsche Girozentrale,  
Frankfurt am Main, Niederlassung Luxemburg  
6, rue Lou Hemmer  
1748 Luxembourg-Findel,  
Luxemburg

## Cabinet de révision agréé für den Fonds und die Verwaltungsgesellschaft

KPMG Luxembourg  
Société coopérative  
39, avenue John F. Kennedy  
1855 Luxembourg,  
Luxemburg

## Zahl- und Informationsstelle in der Bundesrepublik Deutschland

DekaBank Deutsche Girozentrale  
Mainzer Landstraße 16  
60325 Frankfurt am Main  
Deutschland

Stand: 30. Juni 2019

Die vorstehenden Angaben werden in den Jahres- und ggf.  
Halbjahresberichten jeweils aktualisiert.



**Deka International S.A.**

6, rue Lou Hemmer  
1748 Luxembourg-Findel,  
Postfach 5 45  
2015 Luxembourg  
Luxemburg

Telefon: (+3 52) 34 09 - 27 39  
Telefax: (+3 52) 34 09 - 22 90  
[www.deka.lu](http://www.deka.lu)