

HANSAINVEST – SERVICE-KVG

JAHRESBERICHT

ALPHA TOP SELECT dynamic

31. Dezember 2025



HANSAINVEST

Inhaltsverzeichnis

Tätigkeitsbericht ALPHA TOP SELECT dynamic	4
Vermögensübersicht	7
Vermögensaufstellung	8
Anhang gem. § 7 Nr. 9 KARBV	14
Vermerk des unabhängigen Abschlussprüfers	18
Allgemeine Angaben	21

Sehr geehrte Anlegerin,

sehr geehrter Anleger,

der vorliegende Jahresbericht informiert Sie über die Entwicklung des offenen inländischen Publikums-AIF (Sons-
tige Sondervermögen)

ALPHA TOP SELECT dynamic

in der Zeit vom 01.01.2025 bis 31.12.2025.

Mit freundlicher Empfehlung

Ihre HANSAINVEST Hanseatische Investment-GmbH

Dr. Jörg W. Stotz, Claudia Pauls, Ludger Wibbeke

Tätigkeitsbericht ALPHA TOP SELECT dynamic für das Geschäftsjahr vom 01.01.2025 bis 31.12.2025

Anlageziele / Anlagepolitik

Ziel des ALPHA TOP SELECT dynamic ist es, Chancen an den internationalen Kapitalmärkten bei erhöhtem Risiko zu nutzen, um innerhalb eines mittel- bis langfristigen Zeithorizonts einen stabilen Kapitalzuwachs zu erwirtschaften.

Der Fonds wird aktiv gemanagt und orientiert sich nicht an einem Vergleichsmaßstab in Form eines Aktienindex. Der Verzicht auf einen Vergleichsmaßstab in Form eines Aktienindex bedeutet für den Anleger, dass er die Wertentwicklung des Fonds nicht 1:1 mit einem Aktienindex vergleichen kann.

Das Sondervermögen **ALPHA TOP SELECT dynamic** strebt an, überwiegend in Aktien-, Misch- und Rentenfonds zu investieren. Es ist beabsichtigt, hierbei bewusst Zielfonds auszuwählen, die höhere Chancen und Risiken aufweisen. Die Aktienfonds können sowohl weltweit breit gestreut als auch in spezielle Regionen und Themen investieren. Je nach Marktlage kann der Fonds auch in Absolute- und Total-Return-Fonds anlegen.

Die mit der Verwaltung des Investmentvermögens betraute Kapitalverwaltungsgesellschaft ist die HANSAINVEST Hanseatische Investment-GmbH.

Das Portfoliomanagement des Investmentvermögens ist ausgelagert an die Erste Finanz- und Vermögensberater efv GmbH, Unterföhring.

Risikoanalyse:

Adressenausfallrisiko Zertifikate

Das erworbene Zertifikat ist rechtlich eine Schuldverschreibung. Das Fondsmanagement fokussiert sich auf bonitätsmäßig einwandfreie Emittenten.

Währungsrisiko Zielfonds

Die Zielfonds können in Fremdwährung aufgelegt worden sein bzw. in entsprechenden Fremdwährungen investieren. Ferner legen in Euro notierte Zielfonds ganz oder teilweise in Ländern außerhalb des Euroraums an. Das Währungsrisiko soll durch eine Diversifizierung

gesteuert und begrenzt werden.

Liquiditätsrisiken Zielfonds:

Der Fonds investiert einen überwiegenden Teil seines Vermögens in Zielfonds. Die Liquidität des Sondervermögens kann eingeschränkt werden, sofern z.B. für die Zielfonds die Rücknahme der Anteilscheine ausgesetzt werden sollte.

Liquiditätsrisiko Zertifikate

Der Fonds investiert sein Vermögen u.a. auch in Zertifikate. Die Veräußerung zu marktgerechten Kursen hängt auch davon ab, dass von den Emittenten ein funktionierender Sekundärmarkt angeboten wird.

Operationelle Risiken

Unter operationellen Risiken wird die Gefahr von Verlusten verstanden, die durch die Unangemessenheit oder das Versagen von internen Verfahren, Menschen und Systemen oder durch externe Ereignisse verursacht werden. Beim operationellen Risiko differenziert die Gesellschaft zwischen technischen Risiken, Personalrisiken, Produktrisiken und Rechtsrisiken sowie Risiken aus Kunden und Geschäftsbeziehungen und hat hierzu u.a. folgende Vorkehrungen getroffen:

Ex ante und ex post Kontrollen sind Bestandteil des Orderprozesses. Rechts- und Personalrisiken werden durch Rechtsberatung und Schulungen der Mitarbeiter minimiert.

Darüber hinaus werden Geschäfte in Finanzinstrumenten ausschließlich über kompetente und erfahrene Kontrahenten abgeschlossen. Die Verwahrung der Finanzinstrumente erfolgt durch eine etablierte Verwahrstelle mit guter Bonität. Die Ordnungsmäßigkeit der für das Sondervermögen relevanten Aktivitäten und Prozesse wird regelmäßig durch die Interne Revision überwacht.

Sonstige Risiken:

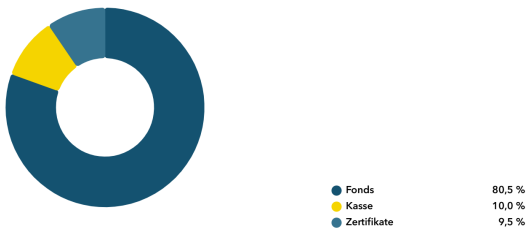
Die Börsen sind seit Ausbruch geopolitischer Krisen wie z.B. dem Russland-Ukraine-Krieg bzw. dem Iran-Krieg von einer deutlich höheren Volatilität geprägt. Die wei-

tere Entwicklung an den Kapitalmärkten hängt von vielen Faktoren ab: vom weiteren Verlauf der Kampfhandlungen, den wirtschaftlichen Folgen der verhängten Sanktionen, der weiteren Preisentwicklung, der Lage an den Rohstoffmärkten (insbes. Öl und Gas) sowie anstehenden geldpolitischen Entscheidungen. Darüber hinaus können die US-amerikanische Zollpolitik sowie die Gegenmaßnahmen davon betroffener Länder ebenfalls zu erheblichen Auswirkungen für das makroökonomische und geopolitische Umfeld führen. Es ist davon auszugehen, dass die Rahmenbedingungen der Weltwirtschaft und an den Börsen weiterhin von erhöhter Unsicherheit geprägt sein werden. Daher unterliegt auch die zukünftige Wertentwicklung dieses Sondervermögens größeren Marktpreisrisiken.

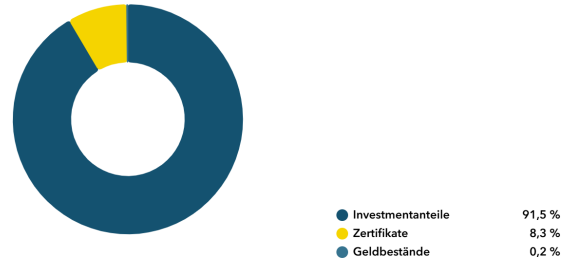
Portfoliostruktur und Wertentwicklung

Bei der Fondsauswahl wurden Investmentfonds bevorzugt, die neben einer nachvollziehbaren Strategie gute Vergangenheitsergebnisse vorweisen konnten. Der ALPHA TOP SELECT dynamic wurde im Geschäftsjahr 2025 gegenüber dem Vorjahr unverändert offensiv ausgerichtet. Sowohl die Aktien- als auch die Rentenquote wurde nicht aktiv gesteuert, sondern über die gezielte Auswahl von Investmentfonds.

31.12.2025*)



31.12.2024*)



*) Die Differenzen im Vergleich zu der Vermögensaufstellung gemäß Jahresbericht betreffen eine abweichende Zuordnung der Vermögensgegenstände zu den oben aufgeführten Produktarten.

Wesentliche Angaben über die Herkunft des Veräußerungsergebnisses

Die realisierten Verluste resultieren aus der Veräußerung von Devisenkassageschäften.

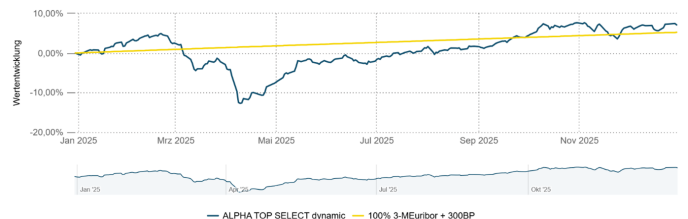
Die realisierten Gewinne resultieren im Wesentlichen aus der Veräußerung von Investmentanteilen.

Sonstige Hinweise

Sonstige wesentliche Ereignisse lagen nicht vor.

Übersicht über die Wertentwicklung während des Berichtszeitraumes

Die Wertentwicklung des Fonds beträgt für den Berichtszeitraum 01.01.2025 bis 31.12.2025 gemäß BVI-Methode +7,13%.



Übersicht über die Anlagegeschäfte während des Berichtszeitraumes

Die im Geschäftsjahr 2025 abgeschlossenen Geschäfte sowie die sich im Bestand des Sondervermögens befindlichen Positionen werden im Jahresbericht aufgeführt.

Vermögensübersicht

VERMÖGENSÜBERSICHT

	Kurswert in EUR	% des Fondsver- mögens ¹⁾
I. Vermögensgegenstände	4.043.379,66	100,55
1. Zertifikate	383.919,04	9,55
2. Investmentanteile	3.235.751,04	80,47
3. Bankguthaben	423.709,58	10,54
II. Verbindlichkeiten	-22.189,25	-0,55
1. Sonstige Verbindlichkeiten	-22.189,25	-0,55
III. Fondsvermögen	EUR 4.021.190,41	100,00

¹⁾ Durch Rundung der Prozentanteile bei der Berechnung können geringfügige Rundungsdifferenzen entstanden sein.

Vermögensaufstellung

VERMÖGENSAUFSTELLUNG ZUM 31.12.2025

ISIN	Gattungsbezeichnung	Markt	Stück bzw. Anteile bzw. Whg.in 1.000	Bestand 31.12.2025	Käufe/ Zugänge	Verkäufe/ Abgänge		Kurs	Kurswert in EUR	% des Fondsvermögens ¹⁾
							im Berichtszeitraum			
Börsengehandelte Wertpapiere							EUR		383.919,04	9,55
Zertifikate							EUR		383.919,04	9,55
DE000A0S9GB0	Xetra-Gold		STK	3.236	0	750	EUR	118,6400	383.919,04	9,55
Investmentanteile							EUR		3.235.751,04	80,47
KVG - eigene Investmentanteile							EUR		753.922,40	18,75
DE000A2N8127	BIT Global Technology Leaders Inhaber-Anteile R - I		ANT	331	0	0	EUR	812,8600	269.056,66	6,69
DE000A2DHTY3	Perspektive Global Equity Fond Inhaber-Anteile I		ANT	2.214	0	0	EUR	156,9100	347.398,74	8,64
DE000A2QDRY8	Perspektive Small- & MidCap O. Inhaber-Anteile II		ANT	1.100	0	0	EUR	124,9700	137.467,00	3,42
Gruppenfremde Investmentanteile							EUR		2.481.828,64	61,72
DE000A0HF4S5	ACATIS AKTIEN GLOBAL FONDS		ANT	5	0	0	EUR	43.869,9000	219.349,50	5,45
LU0616502703	ACMBernstein-Glob.Core Eq.Ptf IX EUR		ANT	769	0	0	EUR	499,2800	383.946,32	9,55
DE000A2PF0M4	AI Leaders		ANT	615	0	0	EUR	167,5600	103.049,40	2,56
LU0827889139	BGF - World Gold Fund Act. Nom. Clas.D4 EUR o.N.		ANT	1.473	0	0	EUR	90,8300	133.792,59	3,33
LU1861216510	BGF-Next Gen.Tech.Fd Act. Nom. A2 EUR Acc. oN		ANT	4.180	0	0	EUR	21,2800	88.950,40	2,21
IE00BHWQNN83	COMGEST GROWTH-COM.GR.EUR.OPP. Reg. Shares EUR I Acc. o.N.		ANT	4.123	0	0	EUR	44,3600	182.896,28	4,55
DE0005933964	iShares SMI		ANT	240	0	0	EUR	159,4400	38.265,60	0,95
IE00B1TXHL60	iSharesII-S&P Lis.Pri.Eq.UCITS		ANT	1.365	1.365	0	EUR	30,7150	41.925,98	1,04
IE00BZCQB185	iShs IV-iShs MSCI India UC.ETF		ANT	5.400	0	0	EUR	8,2400	44.496,00	1,11
IE00BD1F4K20	iShsIV-MSCI USA M-C E.W.U.ETF Registered Shares o.N.		ANT	4.900	0	0	EUR	10,5480	51.685,20	1,29
LU0244071956	Long Term Inv.Fd(SIA)-Classic Inh.Ant. A		ANT	240	0	0	EUR	765,9300	183.823,20	4,57
IE00BFTW8Z27	Magna Umbre.Fd-M.New Frontiers Reg. Shares G Acc. EUR o.N		ANT	6.579	0	0	EUR	29,9700	197.172,63	4,90
LU1864957136	Threadneedle L-Global Select Act. Nom. 1E EUR Acc. oN		ANT	77.648	0	0	EUR	5,0746	394.032,54	9,80
LU0779800910	DB X - Trackers CSI300 Index ETF		ANT	2.300	0	0	USD	19,5425	38.194,89	0,95
IE00B53SZB19	iShsVII-NASDAQ 100 UCITS ETF Registered Shares o.N.		ANT	100	0	0	USD	1.462,0000	124.235,21	3,09
LU0143563046	T. Rowe Price-Gl.Foc.Gr.Equ.Fd Namens-Anteile I o.N.		ANT	4.898	0	0	USD	61,5100	256.012,90	6,37
Summe Wertpapiervermögen							EUR		3.619.670,08	90,01
Bankguthaben							EUR		423.709,58	10,54
EUR - Guthaben bei:							EUR		423.709,58	10,54
Verwahrstelle: UBS Europe SE			EUR	423.709,58					423.709,58	10,54

VERMÖGENSAUFSTELLUNG ZUM 31.12.2025

ISIN	Gattungsbezeichnung	Markt	Stück bzw. Anteile bzw. Whg.in 1.000	Bestand 31.12.2025	Käufe/ Zugänge	Verkäufe/ Abgänge	Kurs	Kurswert in EUR	% des Fondsvermögens ¹⁾
					im Berichtszeitraum				
	Sonstige Verbindlichkeiten						EUR	-22.189,25	-0,55
	Sonstige Verbindlichkeiten ²⁾		EUR	-22.189,25				-22.189,25	-0,55
	Fondsvermögen						EUR	4.021.190,41	100,00
	Anteilwert ALPHA TOP SELECT dynamic						EUR	65,40	
	Umlaufende Anteile ALPHA TOP SELECT dynamic						STK	61.484,000	

¹⁾ Durch Rundung der Prozentanteile bei der Berechnung können geringfügige Rundungsdifferenzen entstanden sein.

²⁾ noch nicht abgeführte Prüfungskosten, Veröffentlichungskosten, Verwahrstellenvergütung, Verwaltungsvergütung, Performance Fee

WERTPAPIERKURSE BZW. MARKTSÄTZE

Die Vermögensgegenstände des Sondervermögens sind auf Grundlage der zuletzt festgestellten Kurse/Marktsätze bewertet.

Devisenkurse (in Mengennotiz)

		per 30.12.2025			
US-Dollar	(USD)	1,176800	=	1 Euro (EUR)	

WÄHREND DES BERICHTSZEITRAUMS ABGESCHLOSSENE GESCHÄFTE, SOWEIT SIE NICHT MEHR IN DER VERMÖGENSAUFSTELLUNG ERSCHEINEN:

Käufe und Verkäufe in Wertpapieren, Investmentanteilen und Schuldscheindarlehen (Marktzuordnung zum Berichtsstichtag):

ISIN	Gattungsbezeichnung	Stück bzw. Anteile bzw. Whg. in 1.000	Käufe / Zugänge	Verkäufe / Abgänge
Investmentanteile				
Gruppenfremde Investmentanteile				
GB00B41YBW71	Fundsmith Equity Fund Registered Shares I Acc. o.N.	ANT	0	37.400
LU0294851513	MEDICAL - MEDICAL BioHealth	ANT	0	183
IE000U8IBWC7	Pzena Val-Em.Mkts Sel.Val Reg. Shs A USD Acc. oN	ANT	0	870
DE000A0KEXM6	Siemens Balanced Inhaber-Anteile AK A	ANT	0	0

Derivate (In Opening-Transaktionen umgesetzte Optionsprämien bzw. Volumen der Optionsgeschäfte, bei Optionsscheinen Angabe der Käufe und Verkäufe.)

Gattungsbezeichnung	Stück bzw. Anteile bzw. Whg. in 1.000	Käufe / Zugänge	Verkäufe / Abgänge	Volumen in 1.000
Fehlanzeige				

ERTRAGS- UND AUFWANDSRECHNUNG (INKL. ERTRAGSAUSGLEICH) ALPHA TOP SELECT DYNAMIC

FÜR DEN ZEITRAUM VOM 01.01.2025 BIS 31.12.2025

	EUR	EUR
I. Erträge		
1. Zinsen aus Liquiditätsanlagen im Inland		1.479,25
2. Erträge aus Investmentanteilen		3.562,85
3. Sonstige Erträge		4.168,47
Summe der Erträge		9.210,57
II. Aufwendungen		
1. Zinsen aus Kreditaufnahmen		-0,47
2. Verwaltungsvergütung		-74.094,98
a) fix	-65.801,20	
b) performanceabhängig	-8.293,78	
3. Verwahrstellenvergütung		-2.980,35
4. Prüfungs- und Veröffentlichungskosten		-8.988,07
5. Sonstige Aufwendungen		-2.183,47
6. Aufwandsausgleich		971,85
Summe der Aufwendungen		-87.275,49
III. Ordentlicher Nettoertrag		-78.064,92
IV. Veräußerungsgeschäfte		
1. Realisierte Gewinne		209.923,72
2. Realisierte Verluste		-1,47
Ergebnis aus Veräußerungsgeschäften		209.922,25
V. Realisiertes Ergebnis des Geschäftsjahres		131.857,33
1. Nettoveränderung der nicht realisierten Gewinne		142.478,34
2. Nettoveränderung der nicht realisierten Verluste		-12.465,04
VI. Nicht realisiertes Ergebnis des Geschäftsjahres		130.013,30
VII. Ergebnis des Geschäftsjahres		261.870,63

ENTWICKLUNG DES SONDERVERMÖGENS ALPHA TOP SELECT DYNAMIC

	EUR	EUR
I. Wert des Sondervermögens am Beginn des Geschäftsjahres (01.01.2025)		3.856.359,80
1. Ausschüttung für das Vorjahr/Steuerabschlag für das Vorjahr		0,00
2. Mittelzufluss/-abfluss (netto)		-97.897,93
a) Mittelzuflüsse aus Anteilschein-Verkäufen	139.337,22	
b) Mittelabflüsse aus Anteilschein-Rücknahmen	-237.235,15	
3. Ertragsausgleich/Aufwandsausgleich		857,91
4. Ergebnis des Geschäftsjahres		261.870,63
davon nicht realisierte Gewinne	142.478,34	
davon nicht realisierte Verluste	-12.465,04	
II. Wert des Sondervermögens am Ende des Geschäftsjahres (31.12.2025)		4.021.190,41

VERWENDUNG DER ERTRÄGE DES SONDERVERMÖGENS ALPHA TOP SELECT DYNAMIC

	insgesamt EUR	je Anteil EUR
I. Für die Wiederanlage verfügbar	131.857,33	2,14
1. Realisiertes Ergebnis des Geschäftsjahres	131.857,33	2,14
2. Zuführung aus dem Sondervermögen	0,00	0,00
II. Wiederanlage	131.857,33	2,14

VERGLEICHENDE ÜBERSICHT ÜBER DIE LETZTEN DREI GESCHÄFTSJAHRE ALPHA TOP SELECT DYNAMIC

Geschäftsjahr	Fondsvermögen am Ende des Geschäftsjahres	Anteilwert
	EUR	EUR
2025	4.021.190,41	65,40
2024	3.856.359,80	61,05
2023	3.528.084,95	52,91
2022	3.340.910,25	46,38

Anhang gem. § 7 Nr. 9 KARBV

ANGABEN NACH DER DERIVATEVERORDNUNG

Das durch Derivate erzielte zugrundeliegende Exposure	EUR	0,00
Die Vertragspartner der Derivate-Geschäfte		
Fehlanzeige		
Bestand der Wertpapiere am Fondsvermögen (in %)		90,01
Bestand der Derivate am Fondsvermögen (in %)		0,00
Dieses Sondervermögen wendet gemäß Derivateverordnung den einfachen Ansatz an.		

SONSTIGE INFORMATIONEN - NICHT VOM PRÜFUNGSURTEIL UMFASST - ZUSÄTZLICHE ANHANGANGABEN GEMÄSS DER VERORDNUNG (EU) 2015/2365 BETREFFEND WERTPAPIERFINANZIERUNGSGESCHÄFTE

Während des Berichtszeitraums wurden keine Transaktionen gemäß der Verordnung (EU) 2015/2365 über Wertpapierfinanzierungsgeschäfte abgeschlossen.

SONSTIGE ANGABEN

Anteilwert ALPHA TOP SELECT dynamic	EUR	65,40
Umlaufende Anteile ALPHA TOP SELECT dynamic	STK	61.484,000

ANGABE ZU DEN VERFAHREN ZUR BEWERTUNG DER VERMÖGENSGEGENSTÄNDE

Der Anteilwert wird durch die HANSAINVEST Hanseatische Investment-GmbH ermittelt. Die Bewertung von Vermögenswerten, die an einer Börse zum Handel zugelassen bzw. in einen anderen organisierten Markt einbezogen sind, erfolgt zu den handelbaren Schlusskursen des vorhergehenden Börsentages gem. § 27 KARBV. Investmentanteile werden zu den letzten veröffentlichten Rücknahmepreisen angesetzt.

Vermögenswerte, die weder an einer Börse zugelassen noch in einen organisierten Markt einbezogen sind oder für die ein handelbarer Kurs nicht verfügbar ist, werden mit von anerkannten Kursversorgern zur Verfügung gestellten Kursen bewertet. Sollten die ermittelten Kurse nicht belastbar sein, wird auf den mit geeigneten Bewertungsmodellen ermittelten Verkehrswert abgestellt (§ 28 KARBV).

Die bezogenen Kurse werden täglich durch die Kapitalverwaltungsgesellschaft auf Vollständigkeit und Plausibilität geprüft.

Bankguthaben und Festgelder werden mit dem Nominalbetrag und Verbindlichkeiten zum Rückzahlungsbetrag bewertet. Die Bewertung der sonstigen Vermögensgegenstände erfolgt zu ihrem Markt- bzw. Nominalbetrag.

ANGABEN ZUR TRANSPARENZ SOWIE ZUR GESAMTKOSTENQUOTE ALPHA TOP SELECT DYNAMIC

Performanceabhängige Vergütung	0,22 %
Kostenquote (Total Expense Ratio (TER))	2,95 %

Die Gesamtkostenquote drückt sämtliche vom Sondervermögen im Jahresverlauf getragenen Kosten und Zahlungen (ohne Transaktionskosten) im Verhältnis zum durchschnittlichen Nettoinventarwert des Sondervermögens aus, sowie die laufenden Kosten (in Form der veröffentlichten Gesamtkostenquote) der zum Geschäftsjahresende des Sondervermögens im Bestand befindlichen Zielfonds im Verhältnis zum Nettoinventarwert des Sondervermögens am Geschäftsjahresende.

TRANSAKTIONEN IM ZEITRAUM VOM 01.01.2025 BIS 31.12.2025

Transaktionen	Volumen in Fondswährung
Transaktionsvolumen gesamt	685.401,63
Transaktionsvolumen mit verbundenen Unternehmen	0,00
Relativ in %	0,00 %

Es lagen keine Transaktionen mit verbundenen Unternehmen und Personen vor.

Transaktionskosten: 95,84 EUR

Summe der Nebenkosten des Erwerbs (Anschaffungsnebenkosten) und der Kosten der Veräußerung der Vermögensgegenstände.

AN DIE VERWALTUNGSGESELLSCHAFT ODER DRITTE GEZAHLTE PAUSCHALVERGÜTUNGEN

Im abgelaufenen Geschäftsjahr wurden keine Pauschalvergütungen an die Kapitalverwaltungsgesellschaft oder an Dritte gezahlt.

Die KVG erhält keine Rückvergütungen der aus dem Sondervermögen an die Verwahrstelle und an Dritte geleisteten Vergütung und Aufwandsersatzungen.

Die KVG gewährt sogenannte Vermittlungsfolgeprovision an Vermittler in wesentlichem Umfang aus der von dem Sondervermögen an sie geleisteten Vergütung.

VERWALTUNGSVERGÜTUNGSSATZ FÜR IM SONDERVERMÖGEN GEHALTENE INVESTMENTANTEILE

ISIN	Fondsname	Nominale Verwaltungsvergütung der Zielfonds in %
DE000A0HF4S5	ACATIS AKTIEN GLOBAL FONDS ¹⁾	0,72
LU0616502703	ACMBernstein-Glob.Core Eq.Ptf IX EUR ¹⁾	0,65
DE000A2PF0M4	AI Leaders ¹⁾	1,10
LU0827889139	BGF - World Gold Fund Act. Nom. Clas.D4 EUR o.N. ¹⁾	1,00
LU1861216510	BGF-Next Gen.Tech.Fd Act. Nom. A2 EUR Acc. oN ¹⁾	1,50
DE000A2N8127	BIT Global Technology Leaders Inhaber-Anteile R - I ¹⁾	1,87
IE00BHWQNN83	COMGEST GROWTH-COM.GR.EUR.OPP. Reg. Shares EUR I Acc. o.N. ¹⁾	1,00
LU0779800910	DB X - Trackers CSI300 Index ETF ¹⁾	0,30
GB00B41YBW71	Fundsmith Equity Fund Registered Shares I Acc. o.N. ¹⁾	0,90
DE0005933964	iShares SMI ¹⁾	0,51
IE00B1TXHL60	iSharesII-S&P Lis.Pri.Eq.UCITS ¹⁾	0,75
IE00BZCQB185	iShs IV-iShs MSCI India UC.ETF ¹⁾	0,65
IE00BD1F4K20	iShsIV-MSCI USA M-C E.W.U.ETF Registered Shares o.N. ¹⁾	0,20
IE00B53SZB19	iShsVII-NASDAQ 100 UCITS ETF Registered Shares o.N. ¹⁾	0,30
LU0244071956	Long Term Inv.Fd(SIA)-Classic Inh.Ant. A ¹⁾	1,50
IE00BFTW8Z27	Magna Umbre.Fd-M.New Frontiers Reg. Shares G Acc. EUR o.N ¹⁾	1,00
LU0294851513	MEDICAL - MEDICAL BioHealth ¹⁾	0,86
DE000A2DHTY3	Perspektive Global Equity Fond Inhaber-Anteile I ¹⁾	1,12
DE000A2QDRY8	Perspektive Small- & MidCap O. Inhaber-Anteile II ¹⁾	0,92
IE000U8IBWC7	Pzena Val-Em.Mkts Sel.Val Reg. Shs A USD Acc. oN ¹⁾	0,70
DE000A0KEXM6	Siemens Balanced Inhaber-Anteile AK A ¹⁾	0,30
LU0143563046	T. Rowe Price-Gl.Foc.Gr.Equ.Fd Namens-Anteile I o.N. ¹⁾	0,75
LU1864957136	Threadneedle L-Global Select Act. Nom. 1E EUR Acc. oN ¹⁾	1,50

¹⁾ Ausgabeaufschläge oder Rücknahmeabschläge wurden nicht berechnet.

WESENTLICHE SONSTIGE ERTRÄGE UND AUFWENDUNGEN

ALPHA TOP SELECT dynamic

Sonstige Erträge

Kick-Back-Zahlungen	EUR	4.086,95
---------------------	-----	----------

Sonstige Aufwendungen

BaFin Kosten	EUR	1.340,00
--------------	-----	----------

ANGABEN ZUR MITARBEITERVERGÜTUNG

Die Angaben zur Mitarbeitervergütung beziehen sich auf den Zeitraum vom 1. Januar bis 31. Dezember 2024 und betreffen ausschließlich die in diesem Zeitraum bei der Gesellschaft beschäftigten Mitarbeiter.

Gesamtsumme der im abgelaufenen Wirtschaftsjahr der KVG gezahlten Mitarbeitervergütung (inkl. Geschäftsführer)	EUR	28.504.408
davon feste Vergütung	EUR	24.388.372
davon variable Vergütung	EUR	4.116.036
Direkt aus dem Fonds gezahlte Vergütungen	EUR	0
Zahl der Mitarbeiter der KVG inkl. Geschäftsführer (Durchschnitt)		352
Gesamtsumme der im abgelaufenen Wirtschaftsjahr der KVG gezahlten Vergütung an Risktaker	EUR	1.503.449
davon Führungskräfte	EUR	1.503.449
davon andere Risktaker	EUR	0

ANGABEN ZUR MITARBEITERVERGÜTUNG IM AUSLAGERUNGSFALL

Die KVG zahlt keine direkten Vergütungen aus dem Fonds an Mitarbeiter der Auslagerungsunternehmen.

Die Vergütungsdaten der Erste Finanz- und Vermögensberater efv GmbH für das Geschäftsjahr 2024 setzen sich wie folgt zusammen:

Portfoliomanager	Erste Finanz- und Vermögensberater efv GmbH
Gesamtsumme der im abgelaufenen Wirtschaftsjahr des Auslagerungsunternehmens gezahlten Mitarbeitervergütung	EUR 127.419,61
davon feste Vergütung	EUR 0,00
davon variable Vergütung	EUR 0,00
Direkt aus dem Fonds gezahlte Vergütungen	EUR 0,00
Zahl der Mitarbeiter des Auslagerungsunternehmens	3

Die Informationen zur Mitarbeitervergütung wurden von dem Auslagerungsunternehmen veröffentlicht.

ANGABEN ZU WESENTLICHEN ÄNDERUNGEN GEM. § 101 ABS. 3 NR. 3 KAGB

Zum 01.04.2025 wurde die Verwahrstellenvergütung auf 0,06% p.a. reduziert. Zum 01.07.2025 erfolgte eine Anpassung der PM-Vergütung sowie eine entsprechende Anpassung der Verwaltungsvergütung innerhalb der BAB. Am 05.12.2025 traten zudem die neuen Allgemeinen Anlagebedingungen (AAB) in Kraft.

ZUSÄTZLICHE INFORMATIONEN

Prozentualer Anteil der schwer liquidierbaren Vermögensgegenstände für die besondere Regelungen gelten	0,00%
Gesamthöhe des Leverage nach der Brutto-Methode im Berichtszeitraum	0,96
Leverage-Umfang nach Brutto-Methode bezüglich ursprünglich festgelegtem Höchstmaß	5,00
Gesamthöhe des Leverage nach der Commitment-Methode im Berichtszeitraum	0,96
Leverage-Umfang nach Commitment-Methode bezüglich ursprünglich festgelegtem Höchstmaß	3,00

ANGABEN ZU NEUEN REGELUNGEN ZUM LIQUIDITÄTSMANAGEMENT GEM. § 300 ABS. 1 NR. 2 KAGB

Keine Änderungen im Berichtszeitraum.

ANGABEN ZUM RISIKOPROFIL NACH § 300 ABS. 1 NR. 3 KAGB

Die Anlage in diesen Investmentfonds birgt neben Chancen auf Wertsteigerungen auch Verlustrisiken. Die Risiken werden mit Hilfe geeigneter Risikomanagementsysteme überwacht und mit Hilfe eines Limitsystems gesteuert.

Die Risikosteuerung und -überwachung erfolgt insbesondere mit Hilfe der Berechnung von potenziellen Risikobeträgen für das Marktrisiko, der Ermittlung von Leverage-Kennzahlen, der Durchführung von Stresstests sowie der Einrichtung eines Limitsystems mit quantitativen Anlagegrenzen. Für das Risikomanagement hat die HANSAINVEST standardisierte Prozesse definiert und implementiert, die regelmäßig von der Gesellschaft überprüft werden.

Weitergehende Informationen zu den wesentlichen Risiken im Berichtszeitraum sind im Tätigkeitsbericht des Fonds zu finden.

Des Weiteren unterliegt der Fonds dem Investmentsteuergesetz. Mögliche (steuer)rechtliche Änderungen können sich positiv aber auch negativ auf den Fonds auswirken.

ANGABEN ZUR ÄNDERUNG DES MAX. UMFANGS DES LEVERAGE § 300 ABS. 2 NR. 1 KAGB

Keine Änderungen im Berichtszeitraum.

SONSTIGE INFORMATIONEN - NICHT VOM PRÜFUNGSURTEIL UMFASST

Aufgrund der festgelegten Anlagestrategie wurden Nachhaltigkeitsrisiken im Berichtszeitraum bei den Investitionsentscheidungen nicht berücksichtigt. Die diesem Finanzprodukt zugrunde liegenden Investitionen berücksichtigen nicht die EU Kriterien für ökologisch nachhaltige Wirtschaftsaktivitäten. Der Fonds ist damit gemäß Artikel 6 der Verordnung (EU) 2019/2088 zu qualifizieren.

Hamburg, 30. März 2026

HANSAINVEST

Hanseatische Investment-GmbH

Geschäftsführung

Dr. Jörg W. Stotz

Claudia Pauls

Ludger Wibbeke

Vermerk des unabhängigen Abschlussprüfers

An die HANSAINVEST Hanseatische Investment-GmbH,
Hamburg

Prüfungsurteil

Wir haben den Jahresbericht des Sondervermögens ALPHA TOP SELECT dynamic - bestehend aus dem Tätigkeitsbericht für das Geschäftsjahr vom 1. Januar 2025 bis zum 31. Dezember 2025, der Vermögensübersicht und der Vermögensaufstellung zum 31. Dezember 2025, der Ertrags- und Aufwandsrechnung, der Verwendungsrechnung, der Entwicklungsrechnung für das Geschäftsjahr vom 1. Januar 2025 bis zum 31. Dezember 2025, sowie der vergleichenden Übersicht über die letzten drei Geschäftsjahre, der Aufstellung der während des Berichtszeitraums abgeschlossenen Geschäfte, soweit diese nicht mehr Gegenstand der Vermögensaufstellung sind, und dem Anhang - geprüft.

Die im Abschnitt „Sonstige Informationen“ unseres Vermerks genannten Bestandteile des Jahresberichts haben wir in Einklang mit den deutschen gesetzlichen Vorschriften bei der Bildung unseres Prüfungsurteils zum Jahresbericht nicht berücksichtigt.

Nach unserer Beurteilung entspricht der beigefügte Jahresbericht aufgrund der bei der Prüfung gewonnenen Erkenntnisse in allen wesentlichen Belangen den Vorschriften des deutschen Kapitalanlagegesetzbuchs (KAGB) und ermöglicht es unter Beachtung dieser Vorschriften, sich ein umfassendes Bild der tatsächlichen Verhältnisse und Entwicklungen des Sondervermögens zu verschaffen. Unser Prüfungsurteil zum Jahresbericht erstreckt sich nicht auf den Inhalt der im Abschnitt „Sonstige Informationen“ genannten Bestandteile des Jahresberichts.

Grundlage für das Prüfungsurteil

Wir haben unsere Prüfung des Jahresberichts in Übereinstimmung mit § 102 KAGB unter Beachtung der vom Institut der Wirtschaftsprüfer (IDW) festgestellten deutschen Grundsätze ordnungsmäßiger Abschlussprüfung durchgeführt. Unsere Verantwortung nach diesen Vorschriften und Grundsätzen ist im Abschnitt „Verantwortung des Abschlussprüfers für die Prüfung des Jahresberichts“ unseres Vermerks weitergehend beschrieben.

Wir sind von der HANSAINVEST Hanseatische Investment-GmbH unabhängig in Übereinstimmung mit den deutschen handelsrechtlichen und berufsrechtlichen Vorschriften und haben unsere sonstigen deutschen Berufspflichten in Übereinstimmung mit diesen Anforderungen erfüllt. Wir sind der Auffassung, dass die von uns erlangten Prüfungsnachweise ausreichend und geeignet sind, um als Grundlage für unser Prüfungsurteil zum Jahresbericht zu dienen.

Sonstige Informationen

Die gesetzlichen Vertreter sind für die sonstigen Informationen verantwortlich. Die sonstigen Informationen umfassen die folgenden Bestandteile des Jahresberichts:

- die im Jahresbericht enthaltenen und als nicht vom Prüfungsurteil zum Jahresbericht umfasst gekennzeichneten Angaben.

Unser Prüfungsurteil zum Jahresbericht erstreckt sich nicht auf die sonstigen Informationen, und dementsprechend geben wir in diesem Vermerk weder ein Prüfungsurteil noch irgendeine andere Form von Prüfungsschlussfolgerung hierzu ab.

Im Zusammenhang mit unserer Prüfung haben wir die Verantwortung, die oben genannten sonstigen Informationen zu lesen und dabei zu würdigen, ob die sonstigen Informationen

- wesentliche Unstimmigkeiten zu den vom Prüfungsurteil umfassten Bestandteilen des Jahresberichts oder zu unseren bei der Prüfung erlangten Kenntnissen aufweisen oder
- anderweitig wesentlich falsch dargestellt erscheinen.

Verantwortung der gesetzlichen Vertreter für den Jahresbericht

Die gesetzlichen Vertreter der HANSAINVEST Hanseatische Investment-GmbH sind verantwortlich für die Auf-

stellung des Jahresberichts, der den Vorschriften des deutschen KAGB in allen wesentlichen Belangen entspricht und dafür, dass der Jahresbericht es unter Beachtung dieser Vorschriften ermöglicht, sich ein umfassendes Bild der tatsächlichen Verhältnisse und Entwicklungen des Sondervermögens zu verschaffen. Ferner sind die gesetzlichen Vertreter verantwortlich für die internen Kontrollen, die sie in Übereinstimmung mit diesen Vorschriften als notwendig bestimmt haben, um die Aufstellung eines Jahresberichts zu ermöglichen, der frei von wesentlichen falschen Darstellungen aufgrund von dolosen Handlungen (d.h. Manipulationen der Rechnungslegung und Vermögensschädigungen) oder Irrtümern ist.

Bei der Aufstellung des Jahresberichts sind die gesetzlichen Vertreter dafür verantwortlich, Ereignisse, Entscheidungen und Faktoren, welche die weitere Entwicklung des Sondervermögens wesentlich beeinflussen können, in die Berichterstattung einzubeziehen. Das bedeutet u.a., dass die gesetzlichen Vertreter bei der Aufstellung des Jahresberichts die Fortführung des Sondervermögens zu beurteilen haben und die Verantwortung haben, Sachverhalte im Zusammenhang mit der Fortführung des Sondervermögens, sofern einschlägig, anzugeben.

Verantwortung des Abschlussprüfers für die Prüfung des Jahresberichts

Unsere Zielsetzung ist, hinreichende Sicherheit darüber zu erlangen, ob der Jahresbericht als Ganzes frei von wesentlichen falschen Darstellungen aufgrund von dolosen Handlungen oder Irrtümern ist, sowie einen Vermerk zu erteilen, der unser Prüfungsurteil zum Jahresbericht beinhaltet.

Hinreichende Sicherheit ist ein hohes Maß an Sicherheit, aber keine Garantie dafür, dass eine in Übereinstimmung mit § 102 KAGB unter Beachtung der vom Institut der Wirtschaftsprüfer (IDW) festgestellten deutschen Grundsätze ordnungsmäßiger Abschlussprüfung durchgeführte Prüfung eine wesentliche falsche Darstellung stets aufdeckt. Falsche Darstellungen können aus dolosen Handlungen oder Irrtümern resultieren und werden als wesentlich angesehen, wenn vernünftigerweise erwartet werden könnte, dass sie einzeln oder

insgesamt die auf der Grundlage dieses Jahresberichts getroffenen wirtschaftlichen Entscheidungen von Adressaten beeinflussen.

Während der Prüfung üben wir pflichtgemäßes Ermessen aus und bewahren eine kritische Grundhaltung. Darüber hinaus

- identifizieren und beurteilen wir die Risiken wesentlicher falscher Darstellungen im Jahresbericht aufgrund von dolosen Handlungen oder Irrtümern, planen und führen Prüfungshandlungen als Reaktion auf diese Risiken durch sowie erlangen Prüfungsnachweise, die ausreichend und geeignet sind, um als Grundlage für unser Prüfungsurteil zu dienen. Das Risiko, dass eine aus dolosen Handlungen resultierende wesentliche falsche Darstellung nicht aufgedeckt wird, ist höher als das Risiko, dass eine aus Irrtümern resultierende wesentliche falsche Darstellung nicht aufgedeckt wird, da dolose Handlungen kollusives Zusammenwirken, Fälschungen, beabsichtigte Unvollständigkeits, irreführende Darstellungen bzw. das Außerkraftsetzen interner Kontrollen beinhalten können.
- erlangen wir ein Verständnis von den für die Prüfung des Jahresberichts relevanten internen Kontrollen, um Prüfungshandlungen zu planen, die unter den Umständen angemessen sind, jedoch nicht mit dem Ziel, ein Prüfungsurteil zur Wirksamkeit der internen Kontrollen der *HANSAINVEST Hanseatische Investment-GmbH* bzw. dieser Vorkehrungen und Maßnahmen abzugeben.
- beurteilen wir die Angemessenheit der von den gesetzlichen Vertretern der *HANSAINVEST Hanseatische Investment-GmbH* bei der Aufstellung des Jahresberichts angewandten Rechnungslegungsmethoden sowie die Vertretbarkeit der von den gesetzlichen Vertretern dargestellten geschätzten Werte und damit zusammenhängenden Angaben.
- ziehen wir Schlussfolgerungen auf der Grundlage erlangter Prüfungsnachweise, ob eine wesentliche

Unsicherheit im Zusammenhang mit Ereignissen oder Gegebenheiten besteht, die bedeutsame Zweifel an der Fortführung des Sondervermögens durch die HANSAINVEST Hanseatische Investment-GmbH aufwerfen können. Falls wir zu dem Schluss kommen, dass eine wesentliche Unsicherheit besteht, sind wir verpflichtet, im Vermerk auf die dazugehörigen Angaben im Jahresbericht aufmerksam zu machen oder, falls diese Angaben unangemessen sind, unser Prüfungsurteil zu modifizieren. Wir ziehen unsere Schlussfolgerungen auf der Grundlage der bis zum Datum unseres Vermerks erlangten Prüfungsnachweise. Zukünftige Ereignisse oder Gegebenheiten können jedoch dazu führen, dass das Sondervermögen nicht fortgeführt wird.

- beurteilen wir Darstellung, Aufbau und Inhalt des Jahresberichts insgesamt, einschließlich der Angaben sowie ob der Jahresbericht die zugrunde liegenden Geschäftsvorfälle und Ereignisse so darstellt, dass der Jahresbericht es unter Beachtung der Vorschriften des deutschen KAGB ermöglicht, sich ein umfassendes Bild der tatsächlichen Verhältnisse und Entwicklungen des Sondervermögens zu verschaffen.

Wir erörtern mit den für die Überwachung Verantwortlichen u.a. den geplanten Umfang und die Zeitplanung der Prüfung sowie bedeutsame Prüfungsfeststellungen, einschließlich etwaiger bedeutsamer Mängel in internen Kontrollen, die wir während unserer Prüfung feststellen.

Hamburg, den 31.03.2026

KPMG AG Wirtschaftsprüfungsgesellschaft

Werner
Wirtschaftsprüfer

Lüning
Wirtschaftsprüfer

Allgemeine Angaben

KAPITALVERWALTUNGSGESELLSCHAFT

HANSAINVEST Hanseatische Investment-Gesellschaft
mit beschränkter Haftung

Postfach 60 09 45

22209 Hamburg

Hausanschrift:

Kapstadtring 8

22297 Hamburg

Sitz: Hamburg

Telefon: (0 40) 3 00 57 - 62 96

Telefax: (0 40) 3 00 57 - 60 70

E-Mail: info@hansainvest.de

Web: www.hansainvest.de

Haftendes Eigenkapital: 27,746 Mio. EUR

Eingezahltes Eigenkapital: 10,500 Mio. EUR

Stand: 31.12.2024

GESELLSCHAFTER

SIGNAL IDUNA Allgemeine Versicherung AG,

Dortmund

SIGNAL IDUNA Lebensversicherung a.G., Hamburg

AUFSICHTSRAT

- Martin Berger
 - Vorsitzender
 - Vorstandsmitglied der SIGNAL IDUNA Gruppe, Hamburg (zugleich Vorsitzender des Aufsichtsrates der SIGNAL IDUNA Asset Management GmbH)
- Dr. Stefan Lemke
 - stellvertretender Vorsitzender
 - stellvertretender Vorsitzender des Aufsichtsrates der DONNER & REUSCHEL AG, Hamburg, Mitglied des Vorstandes der SIGNAL IDUNA Gruppe, Hamburg
- Markus Barth
 - Vorsitzender des Vorstandes der Aramea Asset Management AG, Hamburg
- Dr. Thomas A. Lange
 - Vorsitzender des Vorstandes der National-Bank AG,

Essen

- Prof. Dr. Harald Stützer
 - Ingenieur
- Prof. Dr. Stephan Schüller
 - Kaufmann

GESCHÄFTSFÜHRUNG

- Dr. Jörg W. Stotz
 - (Sprecher, zugleich Mitglied der Geschäftsführung der SICORE Real Assets GmbH sowie Mitglied des Aufsichtsrates der Aramea Asset Management AG und der Greiff capital management AG)
- Claudia Pauls
- Ludger Wibbeke
 - (zugleich Aufsichtsratsvorsitzender der HANSAINVEST LUX S.A. und Aufsichtsratsvorsitzender der WohnSelect Kapitalverwaltungsgesellschaft mbH)

VERWAHRSTELLE

UBS Europe SE
Bockenheimer Landstraße 2-4
60306 Frankfurt am Main
Deutschland

Haftendes Eigenkapital: 3.839,000 Mio. EUR
Eingezahltes Eigenkapital: 446,001 Mio. EUR
Stand: 31.12.2024

WIRTSCHAFTSPRÜFER

KPMG AG Wirtschaftsprüfungsgesellschaft
Fuhlentwiete 5
20355 Hamburg
Deutschland

HANSAINVEST

Hanseatische Investment-GmbH

Ein Unternehmen der
SIGNAL IDUNA Gruppe

Kapstadtring 8
22297 Hamburg

Telefon 040 30057-6296

info@hansainvest.de
www.hansainvest.de

HANSAINVEST