

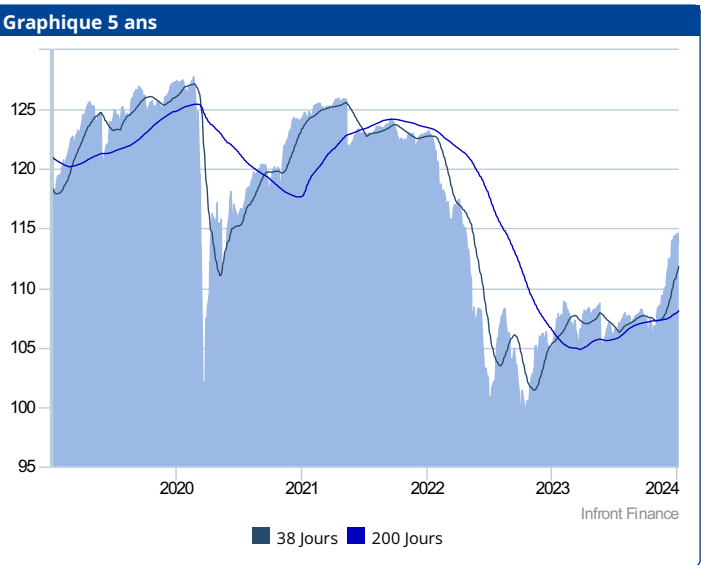
Prix	+/-	Date	Sur 1 an
113,84 EUR	-0,20	04/01/2024	105,02 114,62

Institution d'investissement	
Gestionnaire	Degroof Petercam Asset Services S.A.
Contact	12, Rue Eugène Ruppert 2453
Ville	Luxembourg
Tel/Fax	+352 45 35 45 1
Website	www.degroof.lu

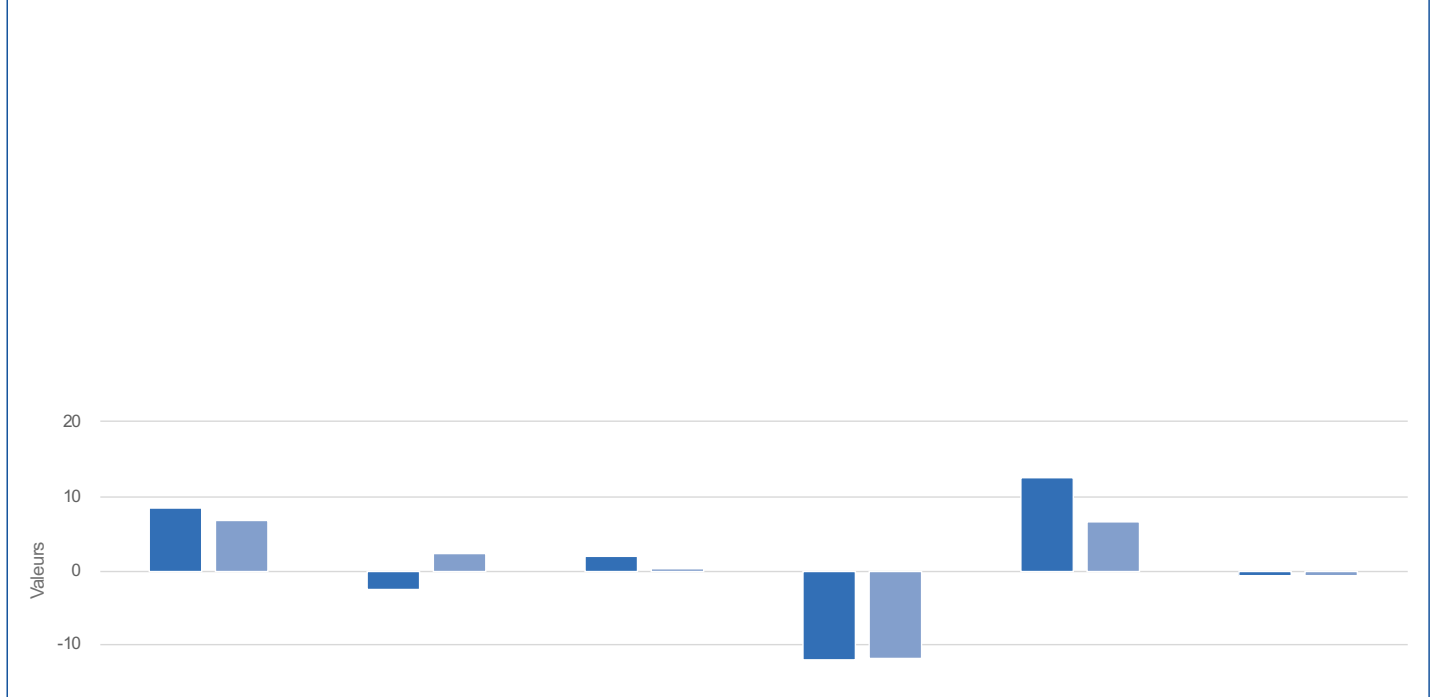
Information Général	
ISIN	LU0966248915
Type de fonds	Distribution
Fréquence de cotation	quotidienne
Devise	EUR
Devise de référence	EUR
Date de constitution	27/09/2013
Manager	Marc Leemans
Nature juridique	Société d'investissement de droit Luxembourgeois
UCITS	Oui
Fin année fiscale	31/12/2023
Total de l'actif net	9 997 838,65 EUR
Souscription initiale min.	0,001 part

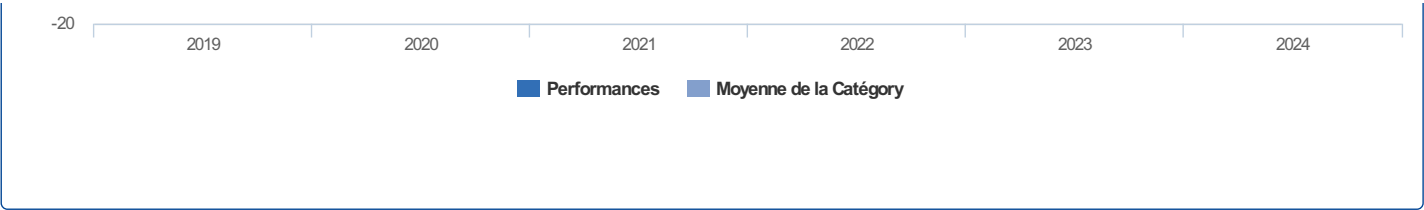
Frais	
Frais d'entrée	2,00 %
Frais de sortie	0,00 %
Frais de gestion	0,90 %
Frais courants	1,17 %

Profile
L'objectif du compartiment est d'offrir aux investisseurs, par le biais d'une gestion active du portefeuille, une exposition aux titres de créance émis par des entreprises du monde entier et offrant un haut rendement. Le compartiment investit principalement dans des obligations et/ou d'autres titres de créance (en ce compris, sans que cette liste ne soit exhaustive, des obligations perpétuelles, des obligations subordonnées, des obligations à coupon zéro et/ou des obligations dont les intérêts peuvent être ou capitalisés ou payés 'en nature' par l'émission de nouvelles obligations (« PIK Bonds »)), à taux fixe ou flottant, à court, moyen et/ou long terme, libellés en euro, émis par des entreprises (hors secteur financier) du monde entier et offrant un haut rendement. Le compartiment peut investir en obligations convertibles (à concurrence de max. 25% de ses actifs nets) et/ou en actions ou autres titres de capital (à concurrence de max. 10% de ses actifs nets). Le compartiment peut...

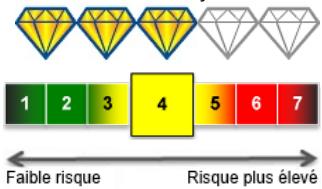


Performances des fonds	2019	2020	2021	2022	2023	2024
Performances	8,45	-2,43	1,98	-12,00	12,49	-0,62
Moyenne de la Catégorie	6,72	2,23	0,30	-11,73	6,65	-0,63
Classement catégorie	985 / 3348	3567 / 3861	1084 / 4146	2001 / 4571	203 / 4681	1968 / 4694





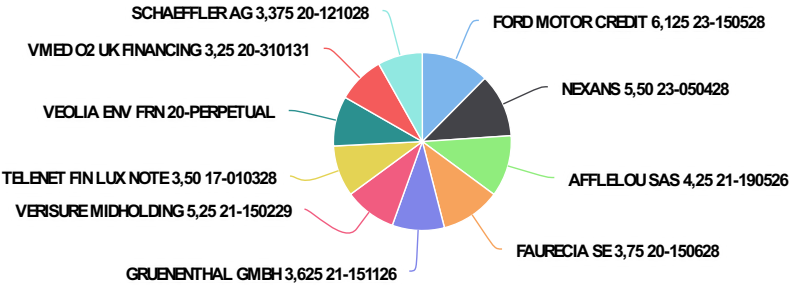
Ratios des fonds							
	Période	YTD	1 mois	6 mois	1 ans	3 ans	5 ans
Performance DPAM L - DPAM L Bonds EUR Corporate High Yield A		12,49 %	3,11 %	7,71 %	12,49 %	0,32 %	2,51 %
Volatilité DPAM L - DPAM L Bonds EUR Corporate High Yield A					4,80 %	7,92 %	9,40 %



Prix	+/-	Date	Sur 1 an
113,84 EUR	-0,20	04/01/2024	105,02 114,62

Participations (31/07/2023)

Participation	Pourcentage
FORD MOTOR CREDIT 6,125 23-150528	2,59 %
NEXANS 5,50 23-050428	2,40 %
AFFLELOU SAS 4,25 21-190526	2,33 %
FAURECIA SE 3,75 20-150628	2,27 %
GRUENENTHAL GMBH 3,625 21-151126	1,98 %
VERISURE MIDHOLDING 5,25 21-150229	1,97 %
TELENET FIN LUX NOTE 3,50 17-010328	1,93 %
VEOLIA ENV FRN 20-PERPETUAL	1,89 %
VMED O2 UK FINANCING 3,25 20-310131	1,79 %
SCHAEFFLER AG 3,375 20-121028	1,70 %



Répartition par devise (31/07/2023)

Devise	Pourcentage
EUR	100,00 %

