

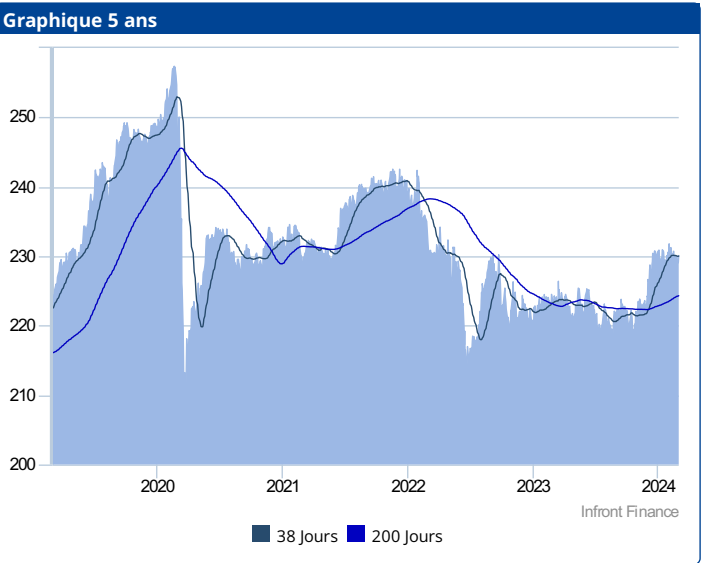
Prix	+/-	Date	Sur 1 an
230,10 EUR	0,90	29/02/2024	<div><div></div></div> 218,27231,79

Institution d'investissement	
Gestionnaire	Amundi Asset Management
Contact	90, boulevard Pasteur 75015
Ville	Paris
Tel/Fax	+33 1 76 33 30 30
Website	www.amundi.com

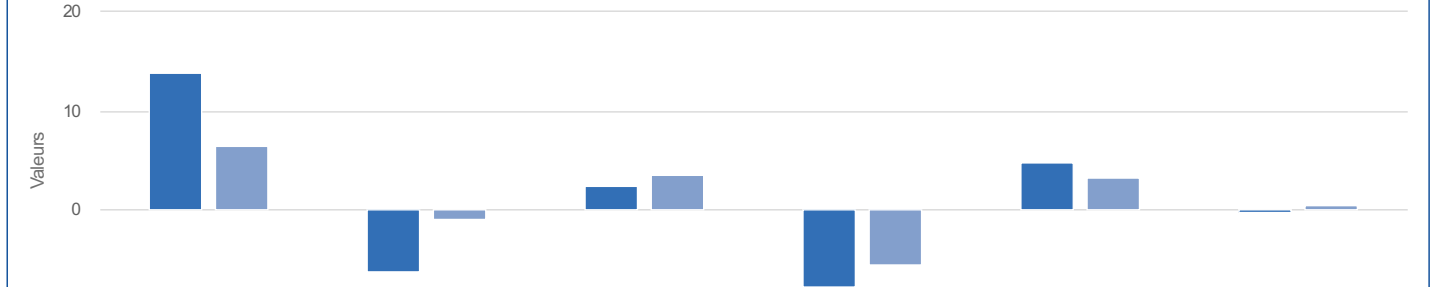
Information Général	
ISIN	FR0010156604
Type de fonds	Capitalisation
Fréquence de cotation	quotidienne
Devise	EUR
Devise de référence	EUR
Date de constitution	28/02/1980
Manager	Cédric Morisseau
Nature juridique	Fonds de placement de droit Français
UCITS	Oui
Fin année fiscale	30/06/2023
Total de l'actif net	179 265 430,66 EUR
Souscription initiale min.	1,00 part

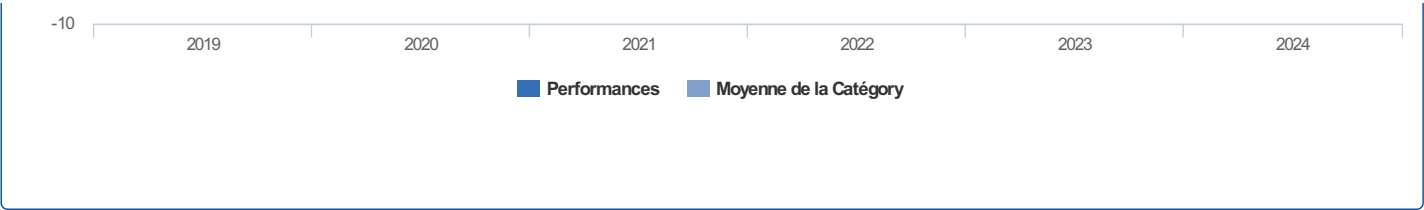
Frais	
Frais d'entrée	1,00 %
Frais de sortie	0,00 %
Frais de gestion	1,00 %
Frais courants	1,03 %

Profile
Classification AMF ("Autorité des Marchés Financiers") : Obligations et autres titres de créance internationaux En souscrivant à AMUNDI OBLIG INTERNATIONALES EUR - P, vous investissez dans des obligations internationales. L'objectif est de réaliser une performance supérieure à celle de son indice de référence, le JP Morgan Global Government Bond Index Broad, représentatif du marché obligataire international sur un horizon d'investissement de trois ans, après prise en compte des frais courants. Pour y parvenir, l'équipe de gestion sélectionne des obligations de l'OCDE non gouvernementales dont la notation minimale est BBB- selon l'agence Standard & Poor's ou des obligations des Etats membres de l'OCDE. Elle offre une gestion active sur les marchés de taux et de changes. Des instruments financiers à terme ou des acquisitions et cessions temporaires de titres peuvent être utilisés à titre de couverture et/ou d'exposition. Le résultat net et les plus-values nettes réalisées de la SICAV...



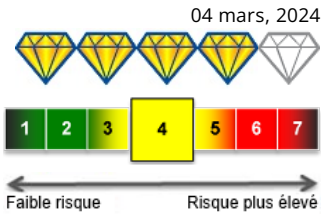
Performances des fonds	2019	2020	2021	2022	2023	2024
Performances	13,83	-6,18	2,44	-7,71	4,78	-0,21
Moyenne de la Catégorie	6,49	-0,94	3,60	-5,49	3,20	0,51
Classement catégorie	19 / 244	257 / 303	174 / 328	242 / 358	125 / 383	245 / 391





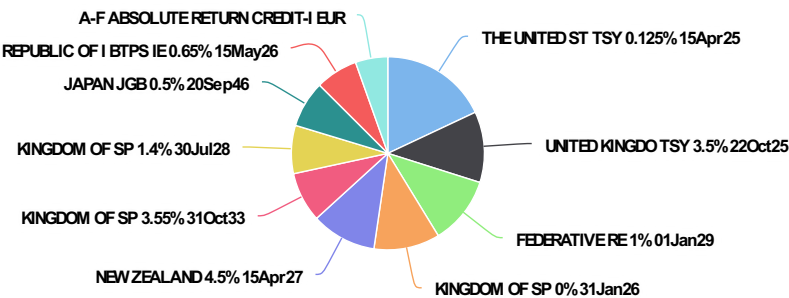
Ratios des fonds							
	Période	YTD	1 mois	6 mois	1 ans	3 ans	5 ans
Performance Amundi Oblig Internationales P-C (EUR)		-0,21 %	-0,29 %	3,65 %	2,86 %	0,39 %	0,53 %
Volatilité Amundi Oblig Internationales P-C (EUR)					3,83 %	5,98 %	8,13 %

Prix	+/-	Date	Sur 1 an
230,10 EUR	0,90	29/02/2024	<div><div></div></div> 218,27231,79



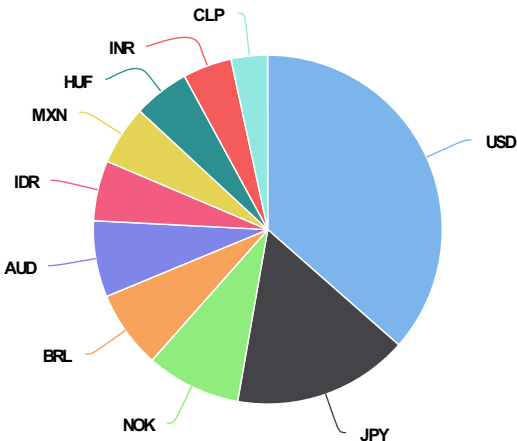
Participations (29/12/2023)

Participation	Pourcentage
THE UNITED ST TSY 0.125% 15Apr25	7,92 %
UNITED KINGDO TSY 3.5% 22Oct25	5,21 %
FEDERATIVE RE 1% 01Jan29	5,00 %
KINGDOM OF SP 0% 31Jan26	4,87 %
NEW ZEALAND 4.5% 15Apr27	4,79 %
KINGDOM OF SP 3.55% 31Oct33	3,68 %
KINGDOM OF SP 1.4% 30Jul28	3,54 %
JAPAN JGB 0.5% 20Sep46	3,43 %
REPUBLIC OF I BTPS IE 0.65% 15May26	3,12 %
A-F ABSOLUTE RETURN CREDIT-I EUR	2,39 %



Répartition par devise (29/12/2023)

Devise	Pourcentage
USD	39,61 %
JPY	17,68 %
NOK	9,52 %
BRL	7,82 %
AUD	7,66 %
IDR	6,07 %
MXN	5,97 %
HUF	5,62 %
INR	4,93 %
CLP	3,67 %



Répartition par durée (29/12/2023)

Durée	Pourcentage
< 1 an	-20,21 %
1 à 3 ans	26,00 %
3 à 5 ans	24,88 %
5 à 7 ans	16,47 %
7 à 10 ans	13,65 %
10 à 15 ans	5,33 %
15 à 30 ans	21,77 %
> 30 ans	2,66 %

