

Prix	+/-	Date	Sur 1 an
189,93 EUR	-1,16	31/10/2024	<div><div></div></div> 168,47192,50

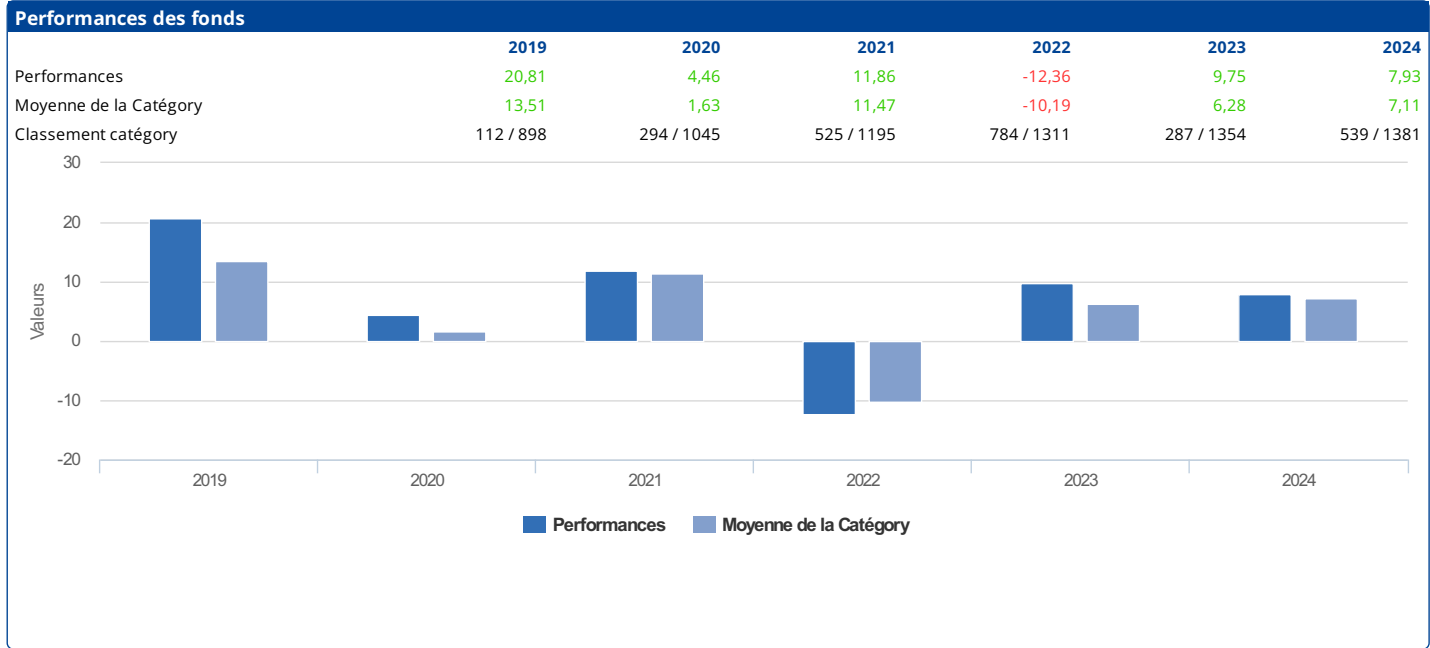
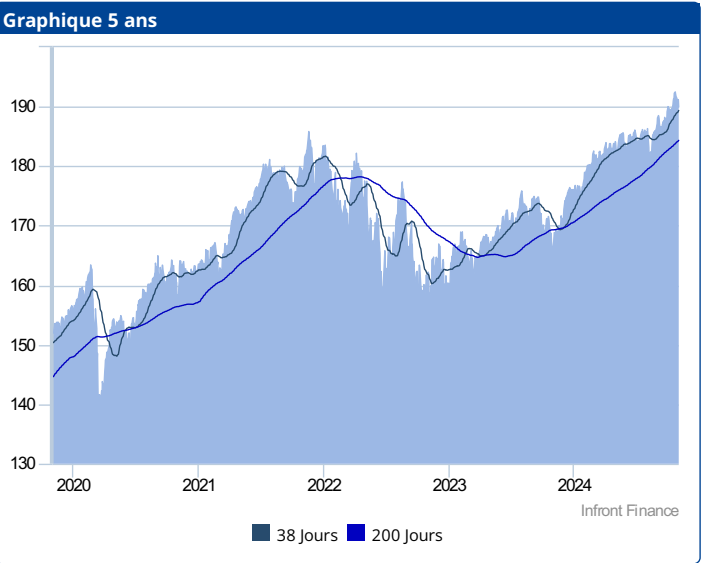
Institution d'investissement	
Gestionnaire	Flossbach von Storch Invest S.A.
Contact	2, rue Jean Monnet L-2180
Ville	Luxembourg
Tel/Fax	+352 264 584 22
Website	www.fvsinvest.lu

Information Général	
ISIN	LU1038809049
Type de fonds	Capitalisation
Fréquence de cotation	quotidienne
Devise	EUR
Devise de référence	EUR
Date de constitution	01/10/2013
Manager	Bert Flossbach
Nature juridique	Société d'investissement de droit Luxembourgeois
UCITS	Oui
Fin année fiscale	30/09/2024
Total de l'actif net	1 242 090 519,81 EUR
Souscription initiale min.	1 000 000,00 EUR

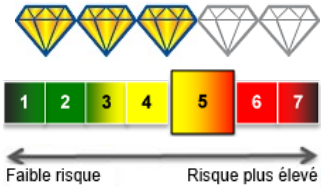
Frais	
Frais d'entrée	5,00 %
Frais de sortie	0,00 %
Frais de gestion	1,10 %
Frais courants	0,87 %

**Profile**

L'objectif de la politique d'investissement de Flossbach von Storch – Multiple Opportunities II (« compartiment ») consiste à réaliser une plus-value intéressante dans la devise du compartiment en tenant compte du risque d'investissement. La stratégie d'investissement se fait sur la base d'une analyse fondamentale des marchés financiers mondiaux. Le compartiment est géré activement. La composition du portefeuille est effectuée par le gestionnaire du fonds exclusivement selon les critères définis dans la politique de placement, revue régulièrement et ajustée si nécessaire. Le compartiment n'est pas géré en référence à un indice de référence. Dans le cadre de ses décisions d'investissement concernant le Compartiment, le gestionnaire de fonds respecte les exigences de la politique de durabilité de la société de gestion et les éléments qui y sont mentionnés tels que définis plus en détail à la section « Politique de durabilité » du prospectus. Le compartiment investit ses actifs dans des...



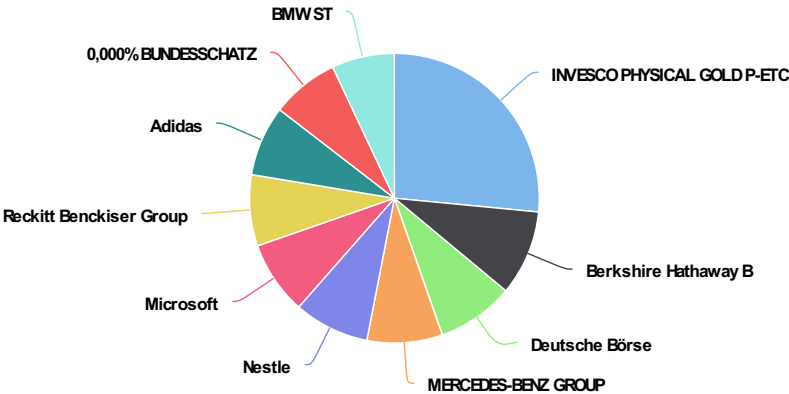
Ratios des fonds		Période	YTD	1 mois	6 mois	1 ans	3 ans	5 ans
Performance Flossbach von Storch - Multiple Opportunities II IT			7,93 %	-0,05 %	3,21 %	14,32 %	2,00 %	4,63 %
Volatilité Flossbach von Storch - Multiple Opportunities II IT						3,73 %	8,17 %	8,66 %



Prix	+/-	Date	Sur 1 an
189,93 EUR	-1,16	31/10/2024	168,47 192,50

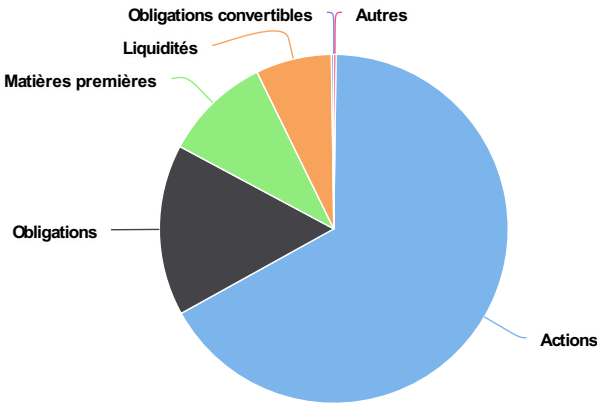
Participations (31/05/2023)

Participation	Pourcentage
INVESTCO PHYSICAL GOLD P-ETC	9,93 %
Berkshire Hathaway B	3,56 %
Deutsche B�rse	3,22 %
MERCEDES-BENZ GROUP	3,15 %
Nestle	3,15 %
Microsoft	3,07 %
Reckitt Benckiser Group	2,97 %
Adidas	2,94 %
0,000% BUNDESSCHATZ	2,82 %
BMW ST	2,62 %



R partition type de placement (31/05/2023)

Type de placement	Pourcentage
Actions	66,95 %
Obligations	15,87 %
Mat�res premi�res	9,93 %
Liquidit�s	7,04 %
Obligations convertibles	0,42 %
Autres	-0,21 %



Repartition par secteur (31/05/2023)

Secteur	Pourcentage
Consumer Discretionary	12,23 %
Entreprises financi�res	11,86 %
Technologie de l'information	9,52 %
Biens de consommation non-durables	8,97 %
Soins de sant�	8,85 %
Soci�t�s industrielles	6,99 %
Les services de communication	4,86 %
Mat�riaux	3,67 %

