

# ASR Vooruit Mixfondsen Jaarverslag

# 2024

**a.s.r.**

---

---

# Algemene informatie ASR Vooruit Mixfondsen

## Beheerder

ASR Vermogensbeheer N.V.

Archimedeslaan 10

3584 BA Utrecht

Website: [www.asrvermogensbeheer.nl](http://www.asrvermogensbeheer.nl)

Handelsregister KvK Utrecht nummer 30227237

## Directie Beheerder

Dhr. P. Klijnsmit

Dhr. M.R. Lavooi

Mw. J.H.L. de Jong-Kortman

## Juridisch eigenaar beleggingen

Stichting Juridisch Eigenaar ASR Vooruit Mixfondsen

Archimedeslaan 10

3584 BA Utrecht

## Bewaarder (depository en custodian)

CACEIS Bank, Netherlands Branch

De Entree 500

1101 EE Amsterdam

## Accountant

KPMG Accountants N.V.

Papendorpseweg 83

3528 BJ Utrecht

## Juridisch adviseur van de Beheerder

NautaDutilh N.V.

Beethovenstraat 400

1082 PR Amsterdam

## Datum van oprichting

1 mei 2021

## Inhoudsopgave

<b>BESTUURSVERSLAG .....</b>	<b>4</b>
PROFIELSCHETS.....	5
VERSLAG VAN DE BEHEERDER.....	8
BELEID VOOR VERANTWOORD BELEGGEN .....	12
MARKTONTWIKKELINGEN EN VOORUITZICHTEN.....	14
SUBFONDSEN.....	15
IN CONTROL STATEMENT .....	17
<b>JAARREKENING 2024 ASR VOORUIT MIXFONDS DEFENSIEF.....</b>	<b>18</b>
BALANS.....	19
WINST- EN VERLIESREKENING .....	19
KASSTROOMOVERZICHT .....	20
GRONDSLAGEN VOOR WAARDERING EN RESULTAATBEPALING.....	21
TOELICHTING OP DE BALANS EN DE WINST- EN VERLIESREKENING .....	25
OVERIGE GEGEVENS.....	30
<b>JAARREKENING 2024 ASR VOORUIT MIXFONDS NEUTRAAL .....</b>	<b>34</b>
BALANS.....	35
WINST- EN VERLIESREKENING .....	35
KASSTROOMOVERZICHT .....	36
GRONDSLAGEN VOOR WAARDERING EN RESULTAATBEPALING.....	37
TOELICHTING OP DE BALANS EN DE WINST- EN VERLIESREKENING .....	41
OVERIGE GEGEVENS.....	46
<b>JAARREKENING 2024 ASR VOORUIT MIXFONDS OFFENSIEF .....</b>	<b>50</b>
BALANS.....	51
WINST- EN VERLIESREKENING .....	51
KASSTROOMOVERZICHT .....	52
GRONDSLAGEN VOOR WAARDERING EN RESULTAATBEPALING.....	53
TOELICHTING OP DE BALANS EN DE WINST- EN VERLIESREKENING .....	57
OVERIGE GEGEVENS.....	62
<b>BIJLAGE 1 PERIODIEKE TOELICHTING IN HET KADER VAN DE SFDR .....</b>	<b>66</b>

# Bestuursverslag

## Algemeen

ASR Vermogensbeheer N.V. (hierna: 'a.s.r. vermogensbeheer' of 'de Beheerder') is de AIF (Alternative Investment Fund)-beheerder van de ASR Vooruit Mixfondsen ('het Fonds'). a.s.r. vermogensbeheer is statutair gevestigd te Utrecht en staat ingeschreven in het handelsregister van de Kamer van Koophandel te Utrecht onder nummer 30227237. a.s.r. vermogensbeheer is een 100%-deelneming van ASR Nederland N.V. (hierna: 'a.s.r.' of 'ASR Nederland'). a.s.r. vermogensbeheer heeft geen personeelsleden in dienst. Alle werkzaamheden worden verricht door werknemers in dienst van ASR Nederland N.V.

### *Beheren van beleggingsinstelling (collectief vermogensbeheer) - AIFM-vergunning*

a.s.r. vermogensbeheer beschikt over een vergunning als beheerder van alternatieve beleggingsinstellingen als bedoeld in artikel 2:65, eerste lid, sub a Wet op het financieel toezicht ("Wft"). Dit betreft de vergunning onder de AIFMD (Alternative Investment Fund Managers Directive). De reikwijdte van de vergunning is op grond van artikel 1: 102, tweede lid, Wft beperkt tot het aanbieden van deelneming in:

- beleggingsinstellingen die beleggen in financiële instrumenten;
- beleggingsinstellingen die beleggen in hypotheekvorderingen; en
- beleggingsinstellingen die beleggen in onderhandse leningen (niet-verhandelbare obligaties of andere niet-verhandelbare schuldinstrumenten).

Op grond van deze vergunning treedt a.s.r. vermogensbeheer op als beheerder van alternatieve beleggingsinstellingen, waaronder ASR Amerikaanse Aandelen Fonds, ASR Vooruit Mixfondsen, ASR IndexPlus Institutionele Fondsen, ASR IndexPlus Fondsen, ASR Kapitaalmarkt Fonds, ASR Wereldwijd Impact Aandelen Fonds en First Liability Matching N.V.

De vergunning van a.s.r. vermogensbeheer is verder uitgebreid met een vergunning voor het beheren dan wel aanbieden van (een) geldmarktfonds(en), ook wel Money Market Fund(s) (MMF('s)), op grond van artikel 4 van de Money Market Fund Regulation (MMFR).

Daarnaast beheert a.s.r. vermogensbeheer een aantal fondsen, die niet aan een vergunningplicht onderhevig zijn. Op grond van artikel 1:13a lid 1, sub g van de Wft is het beheer van deze beleggingsstructuren vrijgesteld van de verplichtingen in de Wft en afgeleide regelgeving en staat het beheer derhalve niet onder toezicht van de AFM. Het betreft fondsen waarin uitsluitend door groepsmaatschappijen van ASR Nederland N.V. wordt belegd zoals ASR Pensioen Mixfondsen, ASR Pensioen Staatsobligatiefonds 10-15 Jaar, ASR Pensioen Staatsobligatiefonds 15+ Jaar, ASR Pensioen Staatsobligatiefonds 20+ Jaar, ASR Institutioneel Vermogensbeheer Beleggingsfondsen, ASR Beleggingsmixfondsen, ASR Beleggingspools, ASR Paraplufonds, ASR Wereldwijd Aandelen Fonds en ASR Azië Aandelen Fonds.

### *Het verlenen van beleggingsdiensten (waaronder individueel vermogensbeheer):*

Op grond van artikel 2:67a, tweede lid, onderdelen a, b en d Wft is het a.s.r. vermogensbeheer toegestaan om de volgende beleggingsdiensten aan te bieden aan zowel professionele als aan niet-professionele beleggers:

- (a) Het beheren van een individueel vermogen;
- (b) Het geven van beleggingsadvies over financiële instrumenten;
- (d) Het ontvangen en doorgeven van orders met betrekking tot financiële instrumenten.

Deze diensten worden gereguleerd in de Wft en in de MiFID II (Markets In Financial Instruments Directive).

Op grond hiervan treedt a.s.r. vermogensbeheer op als individueel vermogensbeheerder ten behoeve van de groepsmaatschappijen van ASR Nederland N.V., zoals de onder toezicht staande ondernemingen en voor derden met externe mandaten.

# Profielschets

## Structuur van het Fonds

Het Fonds is opgericht op 1 mei 2021 en is een paraplufonds dat door middel van de uitgifte van verschillende series participaties is onderverdeeld in een aantal subfondsen. Elk Subfonds heeft een specifieke naam die aanduidt waarin het belegt en kent een eigen beleggingsbeleid, risicoprofiel, administratie en koersvorming. Het Fonds is een zogenaamd fonds voor gemene rekening en heeft, evenals de Subfondsen, geen rechtspersoonlijkheid. De paraplustructuur is gekozen, omdat dit leidt tot schaalvergroting als gevolg waarvan efficiencyvoordelen kunnen worden behaald.

In de paraplustructuur zijn de volgende Subfondsen opgenomen:

Subfondsen	Fondsmanager
ASR Vooruit Mixfondsen Defensief (AVMD)	De heer J. (Jos) Gijsbers
ASR Vooruit Mixfondsen Neutraal (AVMN)	De heer J. (Jos) Gijsbers
ASR Vooruit Mixfondsen Offensief (AVMO)	De heer J. (Jos) Gijsbers

De Subfondsen kwalificeren als een product dat ecologische en sociale kenmerken promoot, maar duurzaamheid niet als beleggingsdoelstelling heeft. Als zodanig zijn deze Subfondsen geclassificeerd als een 'artikel 8' fonds onder de Sustainable Finance Disclosure Regulation (SFDR).

## Beleggingsfilosofie van het Fonds

Het Fonds beoogt Participanten een eenvoudige beleggingsmogelijkheid in Subfondsen aan te bieden die professioneel worden beheerd. Het beleggingsbeleid van de Subfondsen is erop gericht om op langere termijn een rendement te behalen dat vergelijkbaar is met het rendement van de per Subfonds vastgestelde representatieve maatstaf (benchmark).

Het vermogen van elk Subfonds wordt ten behoeve van het desbetreffende Subfonds in wisselende verhouding binnen een tactische bandbreedte belegd in verschillende beleggingscategorieën, namelijk aandelen, staatsobligaties, hypothecaire leningen, bedrijfsobligaties en/of geldmarktinstrumenten. Uit hoofde van efficiëntie vinden de beleggingen plaats door te participeren in andere, al dan niet gelieerde, beleggingsfondsen.

## Beheerder en Juridisch Eigenaar

Het Fonds heeft een Beheerder en een Juridisch Eigenaar. De Beheerder van het Fonds is a.s.r. vermogensbeheer. a.s.r. vermogensbeheer beschikt over een door de Autoriteit Financiële Markten (hierna 'AFM') verleende vergunning als bedoeld in artikel 2:65 en 2:67 Wet op het financieel toezicht.

De Juridisch Eigenaar van het Fonds is Stichting Juridisch Eigenaar ASR Vooruit Mixfondsen. De Juridisch Eigenaar is statutair gevestigd te Utrecht en ingeschreven in het handelsregister van de Kamer van Koophandel onder nummer 32101337.

## Bewaarder

CACEIS Bank, Netherlands Branch is aangesteld als bewaarder (verder: Bewaarder) van het Fonds. De Bewaarder is een onder wettelijk toezicht staande entiteit met als wettelijke taken onder andere het monitoren van kasstromen, naleving van beleggingsbeleid en eigendomsverificatie ten aanzien van de financiële activa van het Fonds.

## Depositary & Custody agreement

De onderlinge verhouding tussen de Beheerder, de Juridisch Eigenaar en de Bewaarder is vastgelegd in een overeenkomst ('Depositary & Custody Agreement'). De overeenkomst regelt de benoeming van de Bewaarder door de Beheerder en bepaalt de voorwaarden waaronder de Bewaarder is belast met de bewaring van de activa van het Fonds. De overeenkomst meldt dat de Bewaarder rechtstreeks aansprakelijk kan worden gesteld. Na aanvaarding is de Bewaarder jegens de betreffende Participant aansprakelijk voor het verlies door de Bewaarder of door een derde aan wie de bewaarneming van financiële instrumenten is overgedragen van in bewaring genomen financiële instrumenten en voor alle andere verliezen die een Participant ondervindt doordat de Bewaarder zijn verplichtingen uit hoofde van de overeenkomst en nadere wet- en regelgeving met opzet of door nalatigheid niet naar behoren nakomt. De Beheerder is bereid om vorderingen op grond van dit beding namens de Participanten in te dienen.

## Alternative Investment Fund Managers Directive (AIFMD)

a.s.r. vermogensbeheer heeft een AIFMD-vergunning en voldoet aan de vereisten die gelden voor een abi-beheerder, waarvan een nadere omschrijving is opgenomen in het verslag van de beheerder. Deze vereisten betreffen onder meer het aanstellen van een onafhankelijke bewaarder (zie hierna), het hebben van risicomanagementbeleid, beleid inzake belangenverstrengeling,

uitbestedingsbeleid, beloningsbeleid (zie tevens [www.asr.nl](http://www.asr.nl)), en waarderingsbeleid fondsactiva. Daarnaast hebben de vereisten betrekking op de jaarverslaglegging en kapitaalvereisten voor Beheerder en Bewaarder.

### **Vergadering van participanten**

Vergaderingen van Participanten worden gehouden indien de Beheerder dit in het belang van de Participanten acht. Het recht om vergaderingen van Participanten bijeen te roepen komt niet toe aan individuele of groepen Participanten.

### **Stembeleid**

Conform de Nederlandse Corporate Governance Code en het a.s.r. Beleid voor Verantwoord Beleggen is een stembeleid ontwikkeld op basis waarvan a.s.r. haar rol als institutionele belegger invult op aandeelhoudersvergaderingen. Dit stembeleid wordt toegepast op alle door a.s.r. vermogensbeheer beheerde beursgenoteerde aandelen van ondernemingen. De stemverantwoording geeft volledig inzicht in de uitoefening van het stemrecht op de aandeelhoudersvergaderingen. Meer informatie inzake het stembeleid is opgenomen in het hoofdstuk 'Beleid voor verantwoord beleggen'.

### **Dividendbeleid**

Alle Participaties van een bepaald Subfonds die op het moment van vaststelling van de uitkering bestaan, delen gelijkelijk in de winst van het desbetreffende Subfonds over het desbetreffende boekjaar. Om te voldoen aan de criteria die worden gesteld aan de status van Fiscale beleggingsinstelling zal het Subfonds jaarlijks binnen acht maanden na afloop van het jaar het relevante deel van de fiscale winst uitkeren, in beginsel door uitkering van deze winst in de vorm van Participaties onder inhouding van 15 procent Nederlandse dividendbelasting. De betaalbaarstelling van uitkeringen aan Participanten, de samenstelling van de uitkeringen, de condities voor herbelegging en de wijze van betaalbaarstelling worden aan de aandeelhouders medegedeeld conform de bepalingen zoals beschreven in het Prospectus. De vordering op betaalbaar gesteld dividend vervalt na verloop van vijf jaren aan het betreffende Subfonds.

### **Kosten en vergoedingen**

Bij uitgifte en inkoop van Participaties worden door het Fonds kosten in rekening gebracht. De Beheerder berekent de op- of afslag (transactiekosten) op basis van de gemiddelde daadwerkelijk gemaakte transactiekosten die zij bij aan- en verkoop van beleggingen moet maken. Deze kosten komen ten gunste van het Fonds ter compensatie van transactiekosten die worden gemaakt. Op de meest recente factsheet van het Subfonds is de hoogte van de in- en uitstapvergoeding weergegeven. Tevens brengt de Beheerder een beheer- en servicevergoeding in rekening aan het Subfonds.

### **Compensatie in het geval van een onjuist berekende Intrinsieke waarde**

Indien de Intrinsieke waarde van het Subfonds onjuist is berekend en de afwijking ten opzichte van de juiste Intrinsieke waarde minimaal 1% bedraagt, zal de Beheerder eventueel nadelige gevolgen aan de zittende Participanten in het Subfonds vergoeden. Deze compensatie zal alleen plaatsvinden indien de Beheerder binnen dertig dagen na de datum waarop een onjuiste berekening van de Intrinsieke waarde heeft plaatsgevonden de onjuiste berekening heeft vastgesteld.

### **Uitlenen van effecten**

Effecten van een Subfonds kunnen niet worden uitgeleend. De beleggingsfondsen waarin de Subfondsen beleggen, lenen mogelijk wel effecten uit.

### **Transacties gelieerde partijen**

Indien transacties worden verricht met aan ASR Nederland N.V. gelieerde partijen, zullen deze tegen marktconforme voorwaarden plaatsvinden. Bij een dergelijke transactie buiten een gereguleerde markt om, zoals een effectenbeurs of andere erkende open markt, zal een onafhankelijke waardebeoordeling ten grondslag liggen aan de transactie. Indien de transactie met een gelieerde partij uitgifte en/of inkoop van deelnemingsrechten in een beleggingsinstelling betreft, wordt de tegenprestatie berekend op dezelfde wijze zoals deze voor iedere andere deelnemer zou worden berekend. Een onafhankelijke waardebeoordeling zoals bedoeld in de vorige zin zal dan niet plaatsvinden.

### **Beschikbare documentatie**

De statuten van de Beheerder en de statuten van de Bewaarder liggen ter inzage ten kantore van de Beheerder. Een kopie van de vergunning en van de statuten is kosteloos verkrijgbaar. Actuele informatie over de Subfondsen, alsmede het Prospectus, het (half)jaarverslag, zijn kosteloos op schriftelijk verzoek verkrijgbaar bij de Beheerder. Ook wordt deze informatie gepubliceerd op de Website van de Beheerder.

**Klachten**

Klachten kunnen schriftelijk worden ingediend, gericht aan de Beheerder op onderstaand adres.

ASR Vermogensbeheer N.V.  
Archimedeslaan 10  
3584 BA Utrecht

De Beheerder is aangesloten bij het financiële klachteninstituut KiFiD.

# Verslag van de beheerder

## Kerncijfers

Gedurende de verslagperiode is het fondsvermogen van de ASR Vooruit Mixfondsen gestegen van € 126,4 miljoen naar € 169,8 miljoen. Deze toename is met name het gevolg van de instroom in alle drie de Subfondsen. Het fondsvermogen is als volgt verdeeld over de hieronder vermelde Subfondsen:

x € 1.000	31-12-2024	31-12-2023	% verandering	€ verandering
ASR Vooruit Mixfonds Defensief (AVMD)	28.638	22.159	29,24%	6.479
ASR Vooruit Mixfonds Neutraal (AVMN)	72.259	55.249	30,79%	17.010
ASR Vooruit Mixfonds Offensief (AVMO)	68.862	49.004	40,52%	19.858
<b>Totaal</b>	<b>169.759</b>	<b>126.412</b>	<b>34,29%</b>	<b>43.347</b>

### ASR Vooruit Mixfonds Defensief

Waardeontwikkeling per participatie	2024	2023	2022	2021*
Inkomsten	0,03	0,03	0,08	0,04
Waardeveranderingen	0,91	0,85	-1,34	0,25
Kosten	-0,03	-0,03	-0,03	-0,01
<b>Resultaat na belastingen</b>	<b>0,91</b>	<b>0,85</b>	<b>-1,29</b>	<b>0,28</b>

### ASR Vooruit Mixfonds Neutraal

Waardeontwikkeling per participatie	2024	2023	2022	2021*
Inkomsten	0,04	0,04	0,10	0,04
Waardeveranderingen	1,15	0,98	-1,54	0,43
Kosten	-0,03	-0,03	-0,03	-0,01
<b>Resultaat na belastingen</b>	<b>1,16</b>	<b>0,99</b>	<b>-1,47</b>	<b>0,46</b>

### ASR Vooruit Mixfonds Offensief

Waardeontwikkeling per participatie	2024	2023	2022	2021*
Inkomsten	0,05	0,04	0,11	0,04
Waardeveranderingen	1,41	1,16	-1,91	0,60
Kosten	-0,03	-0,03	-0,03	-0,01
<b>Resultaat na belastingen</b>	<b>1,43</b>	<b>1,17</b>	<b>-1,83</b>	<b>0,63</b>

\*over de periode 26 juli 2021 tot en met 31 december 2021

Bedragen per participatie zijn gebaseerd op het gemiddeld aantal participaties gedurende de verslagperiode.



## Beheerontwikkelingen Fonds in de verslagperiode

### *Opheffing Raad van Toezicht*

Per 1 juli 2024 is het AIFMD beheer van ASR Mortgage Fund, ASR Separate Account Mortgage Fund, ASR Private Debt Fund I en ASR Renewable Infrastructure Debt Fund overgedragen aan Aegon Asset Management (AAM). De resterende onder toezicht staande beleggingsfondsen kennen voornamelijk participanten binnen het a.s.r. concern (met name ASR Leven en ASR PPI). Om die reden heeft de Beheerder besloten de taken van de Raad van Toezicht onder te brengen in de bestaande governance- en controlestructuren binnen AVB. De Raad van Toezicht is per 1 juli 2024 opgeheven.

### **Risicomanagement**

De Beheerder van het paraplufonds bewaakt met behulp van een systeem van risicobeheersingsmaatregelen dat het Fonds in het algemeen en de beleggingsportefeuille in het bijzonder blijft voldoen aan de randvoorwaarden zoals die in het Prospectus zijn vastgelegd, aan de wettelijke kaders en aan de meer fondsspecifieke interne uitvoeringsrichtlijnen. De Beheerder heeft voor al zijn werkzaamheden een beleid inzake belangenverstremgeling opgesteld. Uitgangspunten van het beleid zijn het voorkomen en het beheersen van belangenverstremgeling die in het nadeel kan zijn van cliënten van de Beheerder en het gelijk en rechtvaardig behandelen van cliënten.

### *Beheersing marktrisico's*

Het beheersen van marktrisico's is verbonden aan het risicoprofiel van het Subfonds zoals vastgelegd in het Prospectus, met als doel een optimale verhouding tussen rendement en (markt)risico's binnen acceptabele limieten. Dergelijke limieten zijn onder meer opgesteld ten aanzien van de mate van spreiding van de portefeuille, de kredietwaardigheid van debiteuren waarmee zaken worden gedaan en de liquiditeit van beleggingen.

Zo zal een brede en goede spreiding van de beleggingen naar verwachting een dempend effect hebben op onderkende prijsrisico's, terwijl selectie op kredietwaardigheidsniveau en limietbewaking de mogelijkheid scheppen om kredietrisico's te beheersen. Liquiditeitsrisico's worden beperkt door hoofdzakelijk in courante, beursgenoteerde effecten te beleggen.

Door gebruik te maken van afgeleide financiële instrumenten is het mogelijk om prijsrisico's zoals valuta- en renterisico's af te dekken of te sturen. Tevens bieden deze instrumenten mogelijkheden tot efficiënt portefeuillebeheer bijvoorbeeld bij (anticipatie op) in- en uitstroom van participaties. Daarnaast zullen derivaten zodanig worden gebruikt dat de portefeuille als geheel binnen de beleggingsrestricties blijft.

De afdeling Risk Management monitort dagelijks of de verschillende portefeuilles voldoen aan de afgegeven uitvoeringsrichtlijnen (mandaten) en rapporteert dit ook in de zogeheten limietenrapportage. Deze limietenrapportage wordt besproken in het Investment & Policy Committee / Risk Management Committee (IPC/RMC), waarin de directie is vertegenwoordigd.

### *Beheersing operationele risico's*

De bedrijfsvoering van de Beheerder is daarnaast gericht op het beheersen van operationele risico's in de activiteiten die uitgevoerd worden voor het Fonds. Gedurende het jaar vindt tevens regelmatig evaluatie plaats, waarbij ook nieuwe ontwikkelingen worden betrokken en wordt beoordeeld of aanpassingen of verbeteringen in het risicobeheersysteem noodzakelijk zijn. De afdeling Risk Management stelt elk kwartaal een risicomanagementrapport op. Dit rapport bestrijkt alle activiteiten van a.s.r. vermogensbeheer, inclusief de hiervoor genoemde activiteiten en gaat in op de operationele, reputatie- en compliancerisico's. Een onderdeel van het rapport is de incidentenregistratie. Dit rapport wordt besproken in het Business Risk Committee van a.s.r. vermogensbeheer, waarin de directie is vertegenwoordigd.

### **Inzicht in risico's**

Het (half)jaarverslag heeft onder meer als functie om inzicht te verschaffen in risico's die zich gedurende de verslagperiode hebben voorgedaan, zie de paragraaf Subfondsen voor meer informatie.

### **Risicostructuur Beheerder**

a.s.r. vermogensbeheer heeft conform artikel 15 AIFM richtlijn, artikel 4:14, de leden 1 en 2 Wft en artikel 23 en artikel 24b Besluit Prudentiële regels Wft (Bpr) een passend risicobeheerssysteem ingericht om alle relevante risico's die aan de activiteiten, processen en systemen van de beleggingsonderneming zijn verbonden op afdoende wijze te herkennen, meten, beheersen en bewaken.

a.s.r. vermogensbeheer is een aparte entiteit en een volledige dochteronderneming van ASR Nederland N.V. a.s.r. vermogensbeheer heeft een permanente risicomanagementfunctie die onafhankelijk opereert van uitvoerende taken, inclusief portefeuillebeheer. De structuur is in lijn met het "three-lines of defense" model dat binnen ASR Nederland N.V. wordt gebruikt. De onafhankelijkheid van de risicomanagementfunctie wordt gewaarborgd door een functionele rapportagelijijn aan de Raad van Bestuur van a.s.r. vermogensbeheer en escalatielijijn en standaard rapportagelijijn met de risicomanagementfunctie (CRO) van ASR Nederland N.V.

Daarnaast wordt de onafhankelijkheid gewaarborgd doordat de beloning van risicomanagementmedewerkers niet gebaseerd is op commerciële doelstellingen (inclusief prestaties van de (niet-)AIF's).

In het "Three lines of defense" model zijn de verantwoordelijkheden op het gebied van risicobeheersing duidelijk vastgelegd. De bedrijfsonderdelen binnen de 1e beheersingslijn zijn verantwoordelijk voor de adequate beheersing van de risico's gerelateerd aan de bedrijfsvoering in het betreffende bedrijfsonderdeel. De 2e beheersingslijn is verantwoordelijk voor het implementeren van een geïntegreerd en effectief risicomanagementkader ten behoeve van de 1e beheersingslijn en voor het monitoren van risicomanagement. De 2e beheersingslijn wordt gevormd op ASR Nederland N.V. -niveau en bestaat uit de afdeling Group Risk Management en afdeling Integriteit (waaronder Compliance). De afdeling Audit vormt de 3e beheersingslijn en is verantwoordelijk voor een onafhankelijke beoordeling van de effectiviteit van het risicomanagementsysteem, de interne controlestructuur en de deugdelijkheid van de governance structuur.

#### **Risico- en limietcontrole**

De Beheerder bewaakt met behulp van een systeem van risicobeheersingsmaatregelen dat het Fonds en de Subfondsen in het algemeen en de beleggingsportefeuille in het bijzonder blijven voldoen aan de randvoorwaarden zoals die in het Prospectus zijn vastgelegd, aan de wettelijke kaders en aan de meer fonds specifieke interne uitvoeringsrichtlijnen(mandaat).

De Subfondsen zijn gevoelig voor marktbevingen in het algemeen (marktrisico), als ook voor fluctuaties in prijzen van individuele beleggingsinstrumenten in het bijzonder. Het maximale verlies voor Participanten is beperkt tot de waarde van de door hen gehouden Participaties.

Het risico van de Subfondsen wordt beperkt doordat de activa van een Subfonds worden gespreid over een groot aantal effecten. Aangezien elk Subfonds een eigen beleggingsbeleid voert, variëren de risico's per Subfonds. In het hoofdstuk Subfondsen zullen per Subfonds de risico's verder beschreven worden. Voor de volledige risicofactoren kunt u deze teruglezen in het Prospectus in hoofdstuk 4 Risicoprofiel.

Op basis van mandaat- en prospectuslimieten vindt er een dagelijkse controle plaats. Indien er sprake is van overschrijding zal er direct actie ondernomen worden. Maandelijks wordt er door de afdeling Risk & Compliance een dashboard opgesteld waarop duidelijk en snel zichtbaar is of er een incident en/of overschrijding heeft plaatsgevonden, welke gradatie deze melding heeft en wat de impact is. Het dashboard wordt besproken in het IPC/RMC welke maandelijks wordt gehouden.

Door a.s.r. vermogensbeheer zijn de volgende belangrijkste risico's en de daarbij horende limieten gedefinieerd:

Gedefinieerd risico	Toelichting en mitigerende maatregelen
Marktrisico	Marktrisico wordt beheerst door middel van diversificatie van de portefeuille (van de onderliggende fondsen) en wordt bewaakt door middel van beperkingen / limieten.
Beleggen met geleend geld	Negatieve cash is toegestaan tot 5% van het fondsvermogen voor een periode van maximaal 30 werkdagen.
Derivatenrisico	Derivaten worden alleen gebruikt voor afdekkingsdoeleinden om het risico van het Subfonds te mitigeren en mogen geen hefboomwerking veroorzaken (indirect via onderliggende fondsen).
Tegenpartij risico	Niet beursgenoteerde transacties (ook wel OTC transacties) worden alleen uitgevoerd met gevalideerde tegenpartijen.
Liquideiteitsrisico	Het Subfonds belegt hoofdzakelijk in courante beleggingen welke genoteerd zijn aan een officiële beurs (indirect via onderliggende fondsen). In enkele onderliggende beleggingsfondsen vindt gezien hun illiquide aard weinig handel plaats. Een voorbeeld is het beleggen in Nederlandse woninghypotheken via een hypotheekfonds.
Operationeel risico	Er is een systeem aanwezig met monitoring procedures, het meten van gedefinieerde restricties en signaleren van overschrijdingen om snel en adequaat in te grijpen en risico's te mitigeren. Als extra middel om overschrijdingen snel op te lossen is er een escalatieprocedure. Overige operationele incidenten worden ook bewaakt.

In de verslagperiode hebben zich geen overschrijdingen en/of incidenten voorgedaan welke een materiële impact hebben gehad op de Subfondsen. Tevens is het niet noodzakelijk gebleken om significante aanpassingen of verbeteringen in het risicobeheersysteem door te voeren.

#### Monitoring Operational risks

Naast de risico's welke dagelijks worden gemeten worden overige incidenten gemeld middels een incidentenformulier. Hieronder valt bijvoorbeeld een onjuiste intrinsieke waarde, late aanlevering van de intrinsieke waarde, etc. Alle voorgekomen incidenten worden geanalyseerd en gedocumenteerd. Deze meldingen worden bijgehouden in het meldingenregister. Hieruit voortkomende acties worden uitgezet en gemonitord door de afdeling Risk Management.

Voor de Subfondsen is in de verslagperiode geen nadelige impact ontstaan ten aanzien van de intrinsieke waarde en de participanten.

#### Personeel

De Beheerder heeft geen personeel in dienst. Per 31 december 2024 zijn 241 medewerkers en 231 FTE ingeleend door a.s.r. vermogensbeheer middels een inleenovereenkomst met ASR Nederland N.V. De doorbelaste personeelskosten bestaan volledig uit vaste beloningen (AIFMD artikel 22, lid 2 e). De Beheerder deelt niet in het beleggingsresultaat als vergoeding voor het beheer van de beleggingsfondsen waarover verslag wordt gedaan. Er is derhalve geen sprake van carried interest (het deel in de winst van het fonds bestemd voor de beheerder van het fonds als vergoeding voor het beheer).

In onderstaande tabel is de totale beloning opgenomen met betrekking tot de door de beheerder ingeleende medewerkers (aantallen naar de stand per 31 december 2024). Een toerekening van deze bedragen aan het Fonds is niet mogelijk aangezien relevante informatie niet beschikbaar is. Nadere informatie over het beloningsbeleid is opgenomen op de website [www.asr.nl](http://www.asr.nl).

Personeelskosten (x € 1)	01-01-2024 t/m 31-12-2024	Begunstigden
Identified Staff	3.846.404	9*
Medewerkers	38.404.688	232
<b>Totaal</b>	<b>42.251.092</b>	<b>241</b>

\*De beloning over 2024 met betrekking tot de Identified Staff heeft betrekking op drie directieleden en zes Identified Staff.

## Beleid voor verantwoord beleggen

### ASR als verantwoorde belegger

Deze paragraaf beschrijft de benadering van a.s.r. met betrekking tot verantwoord beleggen. Aan de orde komt zowel de wijze waarop a.s.r. omgaat met haar eigen beleggingen, als de wijze waarop a.s.r. vermogensbeheer omgaat met verantwoord beleggen bij haar fondsbeheeractiviteiten. Onderstaande paragraaf is niet specifiek toegesneden op het Fonds.

Al sinds 2007 hanteert a.s.r. een formeel goedgekeurd beleggingsbeleid dat wordt toegepast op alle beleggingen, zowel de eigen beleggingen als de beleggingen voor derden. Dit beleid is in de jaren daarna verder aangescherpt en wordt jaarlijks, of zo nodig vaker, herzien. Het beleggingsbeleid is gericht op verantwoord beleggen en op beleggen met impact. Een regelmatige update hierover wordt gegeven in onze kwartaalrapporten over verantwoord beleggen. In juni 2024 is een nieuwe update van het beleid voor verantwoord beleggen gepubliceerd.

Alle beleggingen beheerd door a.s.r. vermogensbeheer worden aan de hand van ons Policy for Responsible Investing (PRI) beleid gescreend op onder meer sociale en milieuaspecten en bestuurlijke criteria. Landen en bedrijven die niet aan de criteria voldoen, worden uitgesloten. Denk hierbij aan producenten van wapens en tabak, de gokindustrie en steenkool en bedrijven waarvan het grootste deel van hun winst gerelateerd kan worden aan onconventionele olie- en gaswinning en kernenergie. Daarnaast beoordeelt a.s.r. bedrijven op hun naleving van internationale afspraken als de OESO-richtlijnen en richtlijnen van de VN zoals de Global Compact.

a.s.r. waarborgt volledige naleving van het eigen PRI-beleid voor zowel de beleggingen in de eigen fondsen als de rechtstreekse beleggingen in aandelen en obligaties, door de implementatie van dat PRI-beleid door de interne beleggingsafdelingen, het interne compliance-proces en onafhankelijke externe assurance door Forum Ethibel.

Met betrekking tot de fondsen die worden beheerd door een externe beheerder verlangt a.s.r. van de externe beheerders van zulke beleggingsinstellingen zich in te spannen om zo veel mogelijk in lijn met het beleid voor verantwoord beleggen van a.s.r. te beleggen.

Het beleggingsbeleid van a.s.r. is gericht op de toekomst en verantwoord beleggen is een essentieel onderdeel van de strategie. a.s.r. is van mening dat de integratie van duurzaamheidsfactoren in het beheer van haar beleggingen direct bijdraagt tot een vermindering van risico's (zowel financieel als reputationeel) en een positieve invloed heeft op de prestaties op lange termijn. Het PRI-beleid van a.s.r. is op de volgende manieren verankerd in de interne beleggingspraktijk:

### Uitsluitingscriteria voor landen en bedrijven

a.s.r. hanteert een strikt uitsluitingsbeleid voor controversiële activiteiten en controversieel gedrag, dat van toepassing is op alle intern beheerde portefeuilles, zowel voor de eigen beleggingen als de beleggingen voor derden. a.s.r. publiceert twee keer per jaar de herziene lijst van uitgesloten bedrijven en eens per jaar de lijst met uitgesloten landen op <https://asrvermogensbeheer.nl>.

In 2024 is het uitsluitingsbeleid uitgebreid. Binnen het thema Klimaatverandering & Energietransitie is de omzeldrempel voor elektriciteitsproductie uit steenkool verlaagd van 20% naar 5%. Ook sluiten we bedrijven uit die in absolute zin meer dan 100MW elektriciteit uit steenkool opwekken. Binnen het thema Biodiversiteit & Natuurlijke hulpbronnen sluiten we bedrijven uit die palmolie produceren of distribueren waarvan minder dan 95% is gecertificeerd volgens de strengste RSPO (Round Table on Sustainable Palm Oil)-normen en bedrijven die bossen beheren met minder dan 60% FSC-certificering (of een gelijkwaardige certificering).

### ESG-integratie en 'best in class' beleggingen

Onze portefeuilles worden minimaal gekenmerkt door bovengemiddelde ESG-scores. Bedrijven worden geanalyseerd op een groot aantal ESG-criteria, rekening houdend met de materialiteit voor de respectievelijke sector/industrie. De algemene ESG-score, maar ook andere indicatoren zoals CO2 uitstoot, stellen ons in staat om de beste ESG-scorers in een bepaalde sector te identificeren. De wijze waarop dit per fonds wordt geïmplementeerd kan verschillen.

### Engagement

Gedurende 2024 heeft a.s.r. een aantal engagementtrajecten succesvol afgesloten en het aantal lopende trajecten verder uitgebreid. De lijst met bedrijven waarmee a.s.r. een dialoog is aangegaan, is gepubliceerd op de website van a.s.r. vermogensbeheer, met vermelding van de aanleiding en de status van de dialoog. Een paar belangrijke thema's voor het afgelopen jaar:

- a.s.r. is een van de initiatiefnemers van het Health Engagement Initiative (HEAL) dat zich richt op het gezonder maken van het aanbod in out-of-home bedrijven, waaronder fastfoodrestaurants. In een tijdperk dat gekenmerkt wordt door een toenemend bewustzijn op het gebied van gezondheid en welzijn, is de integratie van meer voedzame (en dus gezondere) opties in fastfoodrestaurants niet alleen een strategische zakelijke zet, maar ook een cruciale stap om tegemoet te komen aan de veranderende voorkeuren van de consument, de schade aan het milieu te minimaliseren en de algemene gezondheid

van de bevolking te verbeteren. In 2024 is a.s.r. de dialoog aangegaan met Starbucks, Yum! Brands, Restaurant Brands International, Sodexo en McDonalds.

- a.s.r. is sinds 2021 in gesprek met olie- en gasproducten in haar portefeuille. Van deze bedrijven verwachtten wij dat ze aan kunnen tonen Paris-aligned te zijn. We hebben eind 2024 vastgesteld dat de bedrijven waar we mee in gesprek waren niet aan onze voorwaarden voldoen en deze posities worden momenteel afgebouwd.

Het meest recente overzicht van bedrijven waarmee wordt gesproken en hun status is te vinden op de website van a.s.r. (<https://asrvermogensbeheer.nl>).

### **Stemmen op aandeelhoudersvergaderingen**

a.s.r. oefent haar stemrecht als aandeelhouder uit waar dit relevant is. Het stembeleid van a.s.r. is ontwikkeld in overeenstemming met de Nederlandse Corporate Governance Code en het PRI-beleid van a.s.r. Dit beleid is van toepassing op alle intern beheerde beursgenoteerde aandelen. Veel voorkomende ESG-onderwerpen in het afgelopen jaar waren gericht op klimaatstrategieën, mensenrechten en gendergelijkheid. Het stembeleid - inclusief de inzet van onze proxy voting leverancier – wordt gepubliceerd op de website van a.s.r. vermogensbeheer.

### **Nieuwe targets**

a.s.r. heeft in juni een nieuwe CO2-reductie doelstelling gepresenteerd: 25% reductie in 2030 ten opzichte van 2023. Deze doelstelling bouwt voort op de 69% reductie die reeds door a.s.r. is bereikt sinds 2015. Daarnaast heeft a.s.r. haar impactdoelstelling opgehoogd naar 10% van de beleggingen in 2027. Hiermee willen we een positieve bijdrage leveren aan versnelling binnen onze focusthema's: Klimaatverandering & Energietransitie; Biodiversiteit & Natuurlijke Hulpbronnen; Gezondheid & Welzijn; en Mensenrechten.

### **Erkenning voor verantwoord beleggingsbeleid a.s.r.**

In december 2024 is het verantwoord beleggingsbeleid van a.s.r. wederom als meest duurzaam beoordeeld door de Eerlijke Verzekeringswijzer. In deze benchmark wordt het beleid van Nederlandse verzekeraars beoordeeld op een reeks duurzaamheidscriteria.

### **Rapportage onder de EU-Transparantieverordening ("SFDR")**

Bovenstaande tekst bevat een beschrijving van het algemene door de Beheerder gehanteerde beleid voor verantwoord beleggen. Bovendien gaat bovenstaande tekst in op beleggingen die a.s.r. voor eigen rekening doet. Daarnaast geeft de Beheerder specifiek per fonds dat zij in beheer heeft een verdere invulling aan haar beleid voor verantwoord beleggen. Met betrekking tot de door het Fonds gerealiseerde prestaties op het gebied van verantwoord beleggen is in Bijlage 1 van dit jaarverslag een uitgebreide verantwoording opgenomen

## Marktontwikkelingen en vooruitzichten

### Economische ontwikkelingen in 2024

Met een groei van circa 3% heeft de wereldeconomie in 2024 min of meer in lijn met de verwachtingen gepresteerd. De groeiverschillen tussen de regio's waren wel groter dan verwacht. De Amerikaanse economie heeft aanzienlijk beter gepresteerd dan verwacht, met een geschatte groei van ruim 2,5% in 2024. De Amerikaanse groei werd ook breed gedragen, met bedrijfsinvesteringen voorop. Met een groei van minder dan 1% beleefde de economie van de eurozone opnieuw een teleurstellend jaar, wel met hogere export- en overheidsuitgaven, maar afgeremd door lage consumentenbestedingen en bedrijfsinvesteringen. Tenslotte groeide de Chinese economie met minder dan 5%, iets onder de groei doelstellingen van de autoriteiten en veel minder dan het gemiddelde van de afgelopen decennia.

De 'inflatiegolf' van 2021-2022 is in 2023-2024 geleidelijk weggeëbd, waarbij de inflatie in zowel de Verenigde Staten als de eurozone tegen eind 2024 in de buurt kwam van de inflatie doelstellingen van 2% van de centrale banken. De 'kerninflatie' is echter wel hoog gebleven, wat deels te wijten is aan de historisch sterke arbeidsmarkt in zowel de eurozone als de Verenigde Staten. Dit heeft met name gevolgen voor de diensteninflatie, maar minder voor de goedereninflatie. Met het verbeterde inflatiebeeld zijn centrale banken in de loop van 2024 begonnen het roer om te gooien door basisrentes te verlagen, van 50 (Bank of England) naar 75-100 (Fed, ECB) naar 175 (Bank of Canada) basispunten tot nu toe. In tegenstelling tot de meeste centrale banken heeft de Bank of Japan haar basisrente juist voor het eerst sinds 2007 verhoogd, waarmee ze eindelijk haar 'nulrentebeleid' achter zich laat.

### Financiële markten in 2024

Financiële markten kunnen terugkijken op een gunstig verlopen 2024. Dit geldt dan wel vooral voor aandelenbeurzen, en helemaal voor Amerikaanse aandelenbeurzen. Zowel de breed samengestelde S&P 500-index als de 'technologie-index' Nasdaq is met ruim 30% gestegen. Buiten de Verenigde Staten bleven rendementen op aandelenbeurzen 'beperkt' tot 10-20%, wat nog altijd ruimschoots bovengemiddeld is. Obligatiebeleggers behaalden minder uitgesproken positieve rendementen, maar hebben met jaarrendementen van ca. 2% voor Europese staatsobligaties tot ruim 8% voor Europese 'high yield' bedrijfsobligaties ook niet veel te klagen. Alleen Europees beursgenoteerd vastgoed bleef achter met een koersverlies van ruim 6% sinds begin 2024.

### Vooruitzichten economie en financiële markten

Verwacht wordt dat de wereldeconomie in 2025 met ongeveer 3% zal groeien, dat wil zeggen in een vrij vergelijkbaar tempo als in 2023 en 2024, maar wel ver onder historisch gemiddelde groeipercentages. In 2024 was de Verenigde Staten opnieuw de drijvende kracht achter de wereldwijde economische groei en zal dat naar verwachting ook in 2025 blijven, maar waarschijnlijk wel in mindere mate dan in 2024. Geopolitieke risico's blijven een ernstige bedreiging vormen, en de recente herverkiezing van Donald Trump als president van de Verenigde Staten zorgt voor extra onzekerheid, met als gevolg aanzienlijke neerwaartse risico's ten opzichte van ons basisscenario van gematigde maar positieve wereldwijde economische groei.

De inflatievooruitzichten zullen naar verwachting in de loop van 2025 verder verbeteren, waarbij de 'kerninflatie' zowel in de eurozone als in de Verenigde Staten naar verwachting zal convergeren naar de 'headline' inflatie, op of in de buurt van de streefniveaus van 2% van de ECB en de Fed. Het opwaartse inflatierisico blijft echter hoog, aangezien sterke arbeidsmarkten nog steeds ruimte bieden voor hogere lonen, wat doorwerkt in de 'kerninflatie', vooral in de dienstensector. Het inflatiebeeld kan verder worden gecompliceerd door een mogelijke handelsoorlog op instigatie van de regering-Trump, een mogelijk extra olieaanbod in de Verenigde Staten (wat kan leiden tot lagere olieprijs) of een verdere escalatie van geopolitieke conflicten, bijvoorbeeld in Oekraïne of het Midden-Oosten (wat juist kan leiden tot hogere energieprijzen).

Na medio 2024 aan haar eerste 'verruimingscyclus' sinds de eurocrisis van begin 2010 te zijn begonnen, lijkt er voldoende ruimte te zijn voor de ECB om de rente in 2025 verder te verlagen. Een verdere verruiming met 100-150 basispunten zou de basisrente van de ECB op of onder 2% brengen, wat onder de huidige omstandigheden en vooruitzichten redelijk lijkt. De risico's rond dit basisscenario zijn echter sterk verhoogd omdat de beleidsonzekerheid ongewoon hoog is. Dit kan de ECB in een andere richting dwingen dan momenteel wordt voorzien, maar de opwaartse en neerwaartse risico's lijken wel ongeveer in evenwicht te zijn. Omdat de Amerikaanse economie beter presteert dan de economie van de eurozone en de inflatedruk hoger is, heeft de Fed minder prikkels gehad om de rente te verlagen dan de ECB. Daarom is de Fed later met haar versoepelingscyclus begonnen en zal deze naar verwachting ook eerder eindigen dan de ECB, met een basisrente rond 4-4,5%. Voor de Fed kan de beleidsonzekerheid nog groter zijn dan voor de ECB, mede afhankelijk van de acties en het beleid van de nieuwe regering-Trump.

Voor financiële markten was 2024 een duidelijk 'risk on'-beleggingsjaar, met positieve rendementen voor met name (Amerikaanse) aandelen en in mindere mate ook bedrijfsobligaties. Richting het einde van het jaar werd het beeld wel meer gemengd, en bleven eigenlijk alleen Amerikaanse aandelen onverminderd in trek bij beleggers. Keerzijde van het gunstige beleggingsjaar 2024 is dat waarderingniveaus van risicovolle beleggingscategorieën, en dan ook weer van met name Amerikaanse aandelen, verder zijn verslechterd. Dit wordt niet gecompenseerd door bijvoorbeeld verbeterde macro-economische of geopolitieke vooruitzichten, eerder integendeel. Daarmee is het risico dat het beleggingsklimaat in 2025 wezenlijk anders zal uitvallen dan in 2024 alleszins reëel, al valt moeilijk te voorspellen of, hoe en wanneer het sentiment zal keren.

## Subfondsen

### Algemeen

Met het Fonds wordt een beleggingsmogelijkheid aangeboden voor vermogensopbouw op langere termijn, die bestaat uit een combinatie van wereldwijde aandelen (inclusief opkomende markten), wereldwijde staatsobligaties (inclusief opkomende markten) en bedrijfsobligaties, hypothecaire leningen, en/of geldmarktinstrumenten. Het vermogen van elk Subfonds wordt ten behoeve van het desbetreffende Subfonds in wisselende verhouding binnen een tactische bandbreedte belegd in verschillende beleggingscategorieën. Vanwege efficiëntie vinden de beleggingen plaats door te participeren in andere, al dan niet gelieerde, beleggingsfondsen.

De Subfondsen zijn volgens de Transparantieverordening (SFDR) geclassificeerd als fondsen die milieu en sociale kenmerken bevorderen (artikel 8). Het beleid van het Subfonds is erop gericht om op langere termijn een totaalrendement te behalen dat vergelijkbaar is met dat van de benchmark (vergelijkingstaatstaf).

Subfonds	Afkorting
ASR Vooruit Mixfondsen Defensief	AVMD
ASR Vooruit Mixfondsen Neutraal	AVMN
ASR Vooruit Mixfondsen Offensief	AVMO

Binnen de Subfondsen worden kosten in rekening gebracht voor het beheer en de service. Deze kosten worden dagelijks berekend op basis van het fondsvermogen en elke maand overgemaakt aan de Beheerder van het Subfonds.

Fondskenmerken	AVMD	AVMN	AVMO
Beheervergoeding*	0,25 %	0,25 %	0,25 %
Servicevergoeding*	0,05 %	0,05 %	0,05 %
Kosten toetreding**	0,20 %	0,20 %	0,20 %
Kosten uittreding**	0,10 %	0,10 %	0,10 %

\* % op jaarbasis en over de totale activa van het Subfonds.

\*\* Berekend over het aan- of verkoopbedrag in het Fonds (actueel).

### Rendement en portefeuillebeleid

Net als het vorige jaar zullen de participanten tevreden zijn over de behaalde rendementen van de ASR Vooruit Mixfondsen in 2024. Dit was vooral te danken aan de bovengemiddelde resultaten van de wereldwijde aandelenbeurzen, met de Verenigde Staten als absolute koploper. Dit positieve sentiment was mede te danken aan de eerste renteverlagingen van de centrale banken, nu de inflatie structureel is afgenomen. De rente op de kapitaalmarkt is echter niet gedaald en in de Eurozone zelfs licht opgelopen over het volledige kalenderjaar, wat we terug zien in lichte koersdalingen voor staatsleningen. Bedrijfsobligaties koersten wel iets hoger, mede dankzij het positieve sentiment op de wereldwijde aandelenbeurzen. Europees beursgenoteerd vastgoed behaalde wisselende resultaten, doch met name vanwege een slecht vierde kwartaal sloot deze sector het jaar per saldo af met een verlies.

De lichte stijging van de rente op de kapitaalmarkt zien we terug in koersdalingen voor staatsleningen, doch dankzij de couponrente heeft deze categorie per saldo een licht positief resultaat behaald over het volledige kalenderjaar. Voor de bedrijfsobligaties werden betere rendementen genoteerd, omdat deze categorie niet alleen een hogere rentevergoeding betaalt maar ook profiteerde van lagere risicopremies in dit positieve marktsentiment. Zo behaalden de Euro investment grade credits een totaal rendement van ca. 4,5% en het meer risicovolle Euro High Yield ca. 7% in deze verslagperiode. Dankzij de sterkere US Dollar hebben USD High Yield en de obligaties van opkomende landen het nog beter gedaan, met rendementen van ruim 10%. De hypothecaire leningen noteerden een resultaat van 5% tot 6% in de verslagperiode, daar zien we dat de ontwikkelingen op de kapitaalmarkt met enige vertraging doorwerken in het directe rendement en de herwaarderingen. Tenslotte blijven beleggers in liquide middelen vooralsnog profiteren van relatief hoge rentevergoedingen.

Europese aandelenbeurzen bleven duidelijk achter bij de Amerikaanse aandelen, mede geholpen door een sterkere US Dollar, hier noteren we rendementen van bijna 9% respectievelijk ruim 30% in de verslagperiode (gemeten in Euro's). De Azië/Pacific regio en opkomende markten presteerden in lijn met het gemiddelde van de wereldwijde aandelenbeurzen, met koersstijgingen van bijna 15%.

Deze ontwikkelingen op de financiële markten hebben geleid tot een uitstekend beleggingsjaar, met betere resultaten voor de hogere risicoprofielen, wat we terug zien in de gerealiseerde rendementen van de ASR Vooruit Mixfondsen over het kalenderjaar 2024. Na fondskosten noteren we koersstijgingen van 9,66% voor het defensieve profiel, respectievelijk 12,06% in het neutrale profiel en 14,43% in het offensieve profiel.

<b>Fonds</b>	<b>Fondsvermogen (x € 1.000)</b>	<b>Rendement Fonds</b>	<b>Rendement benchmark</b>
ASR Vooruit Mixfondsen Defensief	€ 28.638	9,66 %	9,93 %
ASR Vooruit Mixfondsen Neutraal	€ 72.259	12,06 %	12,57 %
ASR Vooruit Mixfondsen Offensief	€ 68.862	14,43 %	15,27 %

De implementatie van de tactische visie heeft dit jaar per saldo een licht negatief effect gehad op het behaalde fondsresultaat, met name betreft dit de overweging in Europese aandelen versus de (halve) onderwegingen in Amerikaanse aandelen en aandelen van opkomende landen. Daarnaast zagen wij een negatieve bijdrage aan het resultaat van de ASR Vooruit Mixfondsen ten opzichte van de benchmark vanwege de aandeleselectie van ondernemingen voor de allocaties in de Verenigde Staten en Europa. Per saldo noteren we voor de ASR Vooruit Mixfondsen na fondskosten een underperformance ten opzichte van de bijbehorende benchmarks van -0,27% voor het Defensieve mixfonds, -0,51% voor Neutraal en -0,84% voor Offensief.

De benchmark van het Subfonds is een samenstelling van de representatieve benchmark zoals die geldt voor iedere beleggingscategorie waarin het Subfonds belegt. In de Prospectus is nadere informatie opgenomen inzake de benchmark per beleggingscategorie.

#### **Risicobeheer**

Binnen de Subfondsen zijn er directe en indirecte risico's aanwezig, omdat de Subfondsen in Europa maar ook wereldwijd beleggen.

#### **AVMD**

Dit Subfonds heeft 70% van de posities in obligaties, maar doordat er ook posities aanwezig zijn in aandelen wereldwijd is het risico aanzienlijk. De belangrijkste risico's zijn valuta-, markt-, krediet-, politieke, economische en liquiditeitsrisico's.

#### **AVMN**

Dit Subfonds heeft 50% van de posities in aandelen en door wereldwijd te beleggen is dit risico aanzienlijk. De belangrijkste risico's zijn valuta-, markt-, krediet-, politieke, economische en liquiditeitsrisico's.

#### **AVMO**

Dit Subfonds heeft 70% van de posities in aandelen en door wereldwijd te beleggen is dit risico aanzienlijk. De belangrijkste risico's zijn valuta-, markt-, krediet-, politieke, economische en liquiditeitsrisico's.

#### **Marktrisico**

De Subfondsen zijn zowel gevoelig voor marktbevingen in het algemeen als ook voor fluctuaties in prijzen van individuele beleggingsinstrumenten in het bijzonder. Fluctuaties van de waarde van de beleggingen van de Subfondsen en van de renteopbrengsten hebben een directe invloed op de waarde van een Participatie in een Subfonds. Deze dalingen kunnen zowel worden veroorzaakt door algemene economische ontwikkelingen als ontwikkelingen ten aanzien van een categorie van beleggingen in het bijzonder. De Beheerder probeert dit risico zoveel mogelijk te beperken door het spreiden van de activa van ieder Subfonds over een groot aantal (categorieën) effecten.

#### **Valutarisico**

De Subfondsen beleggen uitsluitend in beleggingen die gedenomineerd zijn in euro. Indien in onderliggende beleggingsfondsen sprake is van beleggingen die luiden in een andere valuta dan de euro ontstaat indirect valutarisico. Omdat de waarde van de activa van de onderliggende beleggingsfondsen in euro's worden geadmistreerd zullen beleggingen die luiden in een andere valuta (zoals Britse ponden of Amerikaanse dollars) moeten worden omgerekend naar de euro. Door wisselkoersschommelingen kan een negatief valutaresultaat worden behaald waardoor de waarde van de beleggingen negatief wordt beïnvloed.

#### **Jaarverslagen onderliggende beleggingsfondsen**

Voor een uitgebreidere toelichting op de fondsrendementen alsmede inzicht in de risico's van de onderliggende beleggingsfondsen waarin de Subfondsen beleggen, verwijzen wij naar het jaarverslag over de verslagperiode van de Subfondsen. Voor het verslag van de onderliggende beleggingsfondsen wordt verwezen naar de websites van de betreffende fondsbeheerders of is een exemplaar op te vragen bij a.s.r. vermogensbeheer. De onderliggende beleggingsfondsen zijn te vinden in de toelichting op de balans in dit jaarverslag.



## In Control statement

De Beheerder beschikt over een beschrijving van de bedrijfsvoering, die voldoet aan de eisen van de Wet op het financieel toezicht (Wft). De Beheerder heeft gedurende de afgelopen verslagperiode verschillende aspecten van de bedrijfsvoering beoordeeld. Bij deze werkzaamheden zijn geen constatering gedaan op grond waarvan zou moeten worden geconcludeerd dat de beschrijving van de opzet van de bedrijfsvoering niet voldoet aan de vereisten zoals opgenomen in de Wft en daaraan gerelateerde regelgeving.

Daarnaast heeft de Beheerder geen constatering gedaan waaruit blijkt dat de bedrijfsvoering niet effectief en niet overeenkomstig de beschrijving functioneert. Derhalve verklaren wij met een redelijke mate van zekerheid dat de bedrijfsvoering gedurende het jaar 2024 overeenkomstig de beschrijving heeft gefunctioneerd.

Het vermogensbeheer van het Fonds wordt uitgevoerd door personeel van ASR Nederland N.V. dat middels een inleenovereenkomst in dienst is bij de Beheerder. De Beheerder heeft een ISAE 3402 Type II rapport opgesteld en heeft daarbij een assurance-rapport verkregen. Dit rapport bevestigt het beeld van de Beheerder met betrekking tot de (beleggings)processen.

Utrecht, 31 maart 2025

ASR Vermogensbeheer N.V.

Namens ASR Vooruit Mixfondsen

De directie,

De heer P. Klijnsmit (bestuurder)

De heer M.R. Lavooi (bestuurder)

Mevrouw J.H.L. de Jong-Kortman (bestuurder)

# Jaarrekening 2024

## ASR Vooruit Mixfondsen Defensief

# Balans

Balans per 31 december 2024 (voor winstbestemming x € 1.000)

Balans	31-12-2024	31-12-2023	Referentie
Beleggingen			
Deelnemingsbewijzen in beleggingsfondsen	28.615	22.013	
<b>Som der beleggingen</b>	<b>28.615</b>	<b>22.013</b>	<b>1</b>
Vorderingen	127	472	<b>2</b>
Overige activa			
Liquide middelen	128	48	<b>3</b>
Kortlopende schulden	-232	-374	<b>4</b>
<b>Vorderingen en overige activa min kortlopende schulden</b>	<b>23</b>	<b>146</b>	
<b>Activa min kortlopende schulden</b>	<b>28.638</b>	<b>22.159</b>	
Geplaatst participatiekapitaal	25.147	20.655	
Overige reserves	1.180	-306	
Onverdeeld resultaat	2.311	1.810	
<b>Totaal fondsvermogen</b>	<b>28.638</b>	<b>22.159</b>	<b>5</b>

# Winst- en verliesrekening

Winst- en verliesrekening over de periode van 1 januari 2024 tot en met 31 december 2024 (x € 1.000)

Winst- en verliesrekening	01-01-2024 t/m 31-12-2024	01-01-2023 t/m 31-12-2023	Referentie
Opbrengsten uit beleggingen	62	55	<b>6</b>
Gerealiseerde waardeveranderingen van beleggingen	136	41	<b>7</b>
Niet gerealiseerde waardeveranderingen van beleggingen	2.168	1.755	<b>7</b>
Overige bedrijfsopbrengsten	22	16	
<b>Som der bedrijfsopbrengsten</b>	<b>2.388</b>	<b>1.867</b>	
Beheervergoeding	-63	-47	
Servicevergoeding	-13	-9	
Interestlasten	-1	-1	
<b>Som der bedrijfslasten</b>	<b>-77</b>	<b>-57</b>	<b>8</b>
<b>Resultaat na belastingen</b>	<b>2.311</b>	<b>1.810</b>	

# Kasstroomoverzicht

Kasstroomoverzicht over de periode 1 januari 2024 tot en met 31 december 2024 (x € 1.000)

Kasstroomoverzicht	01-01-2024 t/m 31-12-2024	01-01-2023 t/m 31-12-2023	Referentie
Totaal beleggingsresultaat	2.311	1.810	
Waardeverandering van beleggingen	-2.304	-1.796	1
Aankopen van beleggingen (-)	-6.107	-7.705	1
Verkopen van beleggingen (+)	1.809	916	1
Toename (-) / Afname (+) van vorderingen	345	-375	2
Toename (+) / Afname (-) van schulden	-142	276	4
<b>Netto kasstroom uit beleggingsactiviteiten</b>	<b>-4.088</b>	<b>-6.874</b>	
Uitgifte participaties	5.372	7.369	5
Inkoop participaties	-880	-510	5
Uitgekeerd dividend	-324	-29	
<b>Netto kasstroom uit financieringsactiviteiten</b>	<b>4.168</b>	<b>6.830</b>	
<b>Mutatie liquide middelen</b>	<b>80</b>	<b>-44</b>	
Totaal liquide middelen begin verslagperiode	48	92	3
Totaal liquide middelen einde verslagperiode	128	48	3
<b>Mutatie liquide middelen</b>	<b>80</b>	<b>-44</b>	

# Grondslagen voor waardering en resultaatbepaling

## Algemeen

ASR Vooruit Mixfondsen (het Fonds) is opgericht op 1 mei 2021 in de vorm van een fonds voor gemene rekening met Subfondsen binnen een paraplustructuur. Per 31 december 2024 zijn de volgende Subfondsen ondergebracht in het Fonds:

1. ASR Vooruit Mixfondsen Defensief (AVMD)
2. ASR Vooruit Mixfondsen Neutraal (AVMN)
3. ASR Vooruit Mixfondsen Offensief (AVMO)

Het jaarverslag van ASR Vooruit Mixfondsen Defensief is opgesteld met inachtneming van de geldende voorschriften voor Richtlijn 615 'Beleggingsentiteiten' van de Raad voor de Jaarverslaggeving en met Titel 9 van Boek 2 van het Nederlands Burgerlijk Wetboek en de Wet op het financieel toezicht. Alle in het jaarverslag opgenomen bedragen zijn in duizenden euro's, tenzij anders vermeld. De in de tabellen opgenomen getallen zijn afgeronde bedragen. De beheerder heeft op 31 maart 2025 de jaarrekening opgemaakt. Er is geen jaarrekening opgesteld op het niveau van het paraplufonds, aangezien het paraplufonds geen juridische entiteit betreft en de cijfers van het paraplufonds gelijk zijn aan de optelling van de Subfondsen.

## Verslagperiode en vergelijkende cijfers

De periode van het jaarverslag loopt van 1 januari 2024 tot en met 31 december 2024. De gegevens over de periode 1 januari 2023 tot en met 31 december 2023 zijn als vergelijkende cijfers opgenomen.

## Vreemde Valuta

Transacties in vreemde valuta worden omgerekend tegen de koers op transactiedatum. Activa en passiva luidend in vreemde valuta worden omgerekend naar euro's tegen de valutakoers op balansdatum.

Uit de omrekening voortvloeiende valutaverschillen worden in de winst- en verliesrekening verantwoord onder het hoofd gerealiseerde waardeveranderingen van beleggingen.

Per 31 december 2024 noteerde het Subfonds geen beleggingen in vreemde valuta.

## Beheerder

ASR Vermogensbeheer N.V. (hierna: de Beheerder) is de beheerder in de zin van artikel 1.1 van de Wet op het financieel toezicht (hierna: Wft). De Beheerder is verantwoordelijk voor de uitvoering van het beheer van het fondsvermogen overeenkomstig het beleggingsbeleid en het voeren van de participanten- en financiële administratie. De Beheerder beschikt over een vergunning van de toezichthouder conform artikel 2:65, lid 1, sub a Wft en is opgenomen in het register als bijgehouden door de Autoriteit Financiële Markten (AFM).

## Juridisch eigenaar

Stichting Juridisch Eigenaar ASR Vooruit Mixfondsen treedt, in overeenstemming met de algemene voorwaarden van beheer en bewaring, op als eigenaar (titelhouder) in juridische zin voor rekening en risico van de participanten in het Fonds.

## Bewaarder

CACEIS Bank, Netherlands Branch is de bewaarder van het Fonds en is als zodanig door de AFM als bewaarder voor het Fonds in het register als bedoeld in artikel 1:107 Wft opgenomen. De belangrijkste taak van de Bewaarder is om namens het Fonds de bewaarderstaken waarnaar wordt verwezen in artikel 4:37f van de Wft uit te voeren. De Bewaarder is jegens het Fonds of de participanten aansprakelijk voor het verlies van financiële instrumenten die hij of een derde partij aan wie hij de bewaring heeft uitbesteed, in bewaring heeft genomen. De Bewaarder is ook aansprakelijk voor verliezen die het Fonds of de participanten lijden als gevolg van een nalatig of opzettelijk verzuim van de Bewaarder om zijn taken naar behoren uit te voeren. In geval van een directe aansprakelijkheid van de Bewaarder kunnen de participanten de Bewaarder overeenkomstig de voorwaarden van de bewaardersovereenkomst via de Beheerder aanspreken. In het Prospectus zijn de taken, de verantwoordelijkheden en de aansprakelijkheid van de Bewaarder verder toegelicht.

## Verwerking

De jaarrekening is opgesteld uitgaande van de continuïteitsveronderstelling. Een actief wordt in de balans verwerkt wanneer het waarschijnlijk is dat de toekomstige economische voordelen aan het Fonds zullen toevloeien en de waarde daarvan betrouwbaar kan worden vastgesteld. Een verplichting wordt in de balans opgenomen wanneer het waarschijnlijk is dat de afwikkeling daarvan gepaard zal gaan met een uitstroom van middelen en de omvang van het bedrag daarvan betrouwbaar kan worden vastgesteld. De wijze van het structureren van het vermogensbeheer kan ertoe leiden dat het juridisch eigendom van een actief en/of passief, waarvan de economische voor- en nadelen aan het Fonds toekomen, bij verbonden partijen berust.

Opbrengsten worden in de winst- en verliesrekening opgenomen wanneer een vermeerdering van het economisch potentieel, samenhangend met een vermeerdering van een actief of een vermindering van een verplichting, heeft plaatsgevonden, waarvan de omvang betrouwbaar kan worden vastgesteld. Kosten worden verwerkt wanneer een vermindering van het economisch potentieel, samenhangend met een vermindering van een actief of een vermeerdering van een verplichting, heeft plaatsgevonden, waarvan de omvang betrouwbaar kan worden vastgesteld.

Indien een transactie ertoe leidt dat (nagenoeg) alle toekomstige economische voordelen en risico's met betrekking tot een actief of een verplichting aan een derde zijn overgedragen, wordt het actief of de verplichting niet langer in de balans opgenomen. Verder worden activa niet meer in de balans opgenomen vanaf het tijdstip waarop niet meer wordt voldaan aan de voorwaarden van waarschijnlijkheid van de toekomstige economische voordelen en betrouwbaarheid van de bepaling van de waarde. Een verplichting wordt niet meer in de balans opgenomen vanaf het tijdstip waarop niet meer wordt voldaan aan de voorwaarden van waarschijnlijkheid van de verwachte uitstroom van middelen en betrouwbaarheid van de bepaling van de waarde.

### **Saldering**

Een financieel actief en een financieel passief worden gesaldeerd en als nettobedrag in de balans opgenomen indien sprake is van een wettelijke of contractuele bevoegdheid om het actief en de verplichting gesaldeerd en gelijktijdig af te wikkelen en bovendien de intentie bestaat om de posten op deze wijze af te wikkelen. De met gesaldeerd opgenomen financiële activa en passiva samenhangende rentebaten en rentelasten worden eveneens gesaldeerd opgenomen.

### **Transacties met verbonden partijen**

Van een verbonden partij is sprake wanneer een partij beleidsbepalende invloed kan uitoefenen in een andere partij, dan wel invloed van betekenis kan uitoefenen op het financiële en zakelijk beleid van de andere partij. Transacties met verbonden partijen worden verricht tegen marktconforme tarieven.

### **Beleggingen**

Beleggingen worden op het moment van verkrijging gewaardeerd tegen de verkrijgingsprijs, zijnde de marktwaarde van het actief of de verplichting, vermeerderd met de aankoopkosten. De beleggingen in de onderliggende beleggingsfondsen worden vervolgens gewaardeerd tegen marktwaarde welke op balansdatum is gelijkgesteld aan de intrinsieke waarde van betreffende beleggingsfonds. Ongerealiseerde en gerealiseerde waardeveranderingen in de portefeuille worden verantwoord in de winst- en verliesrekening.

Bij het Subfonds worden de volgende aan- en verkoopkosten van beleggingen in rekening gebracht:

Aan- en verkoopkosten beleggingen: Betreft instap- en uitstapvergoedingen bij aan- en verkoop van participaties in beleggingsfondsen. Deze vergoedingen worden direct in het aankoopbedrag respectievelijk verkoopbedrag van de beleggingen opgenomen en vormen derhalve onderdeel van de waardeverandering van de beleggingen.

Transactiekosten beleggingen: Betreft kosten voor afwikkeling van aan- en verkooptransacties door de bewaarder van het Fonds. Deze kosten worden direct ten laste van het resultaat gebracht.

### **Liquide middelen**

Banktegoeden worden gewaardeerd tegen de reële waarde, zijnde de nominale waarde. Als liquide middelen worden aangemerkt de tegoeden bij banken, alsmede mogelijk aanwezige kasvoorraden en uitstaande (termijn-) deposito's voor zover deze niet tot de beleggingen worden gerekend.

### **Overige activa en passiva**

De vorderingen worden initieel gewaardeerd tegen reële waarde, inclusief transactiekosten. Vorderingen worden na eerste opname gewaardeerd tegen geamortiseerde kostprijs op basis van de effectieve rentemethode, onverminderd met bijzondere waardeverminderingverliezen. Voorzieningen worden bepaald op basis van individuele beoordeling van de oninbaarheid van de vorderingen.

Kortlopende schulden en overlopende passiva worden initieel gewaardeerd tegen reële waarde. De kortlopende schulden en overlopende passiva worden na eerste opname gewaardeerd tegen geamortiseerde kostprijs op basis van de effectieve rentemethode. Indien er geen sprake is van agio of disagio of transactiekosten is de geamortiseerde kostprijs gelijk aan de nominale waarde van de schuld.

### **Resultaatbepaling**

Het resultaat wordt bepaald als het verschil tussen enerzijds de baten en anderzijds de lasten. Baten en lasten worden toegerekend aan de periode waarop zij betrekking hebben. Resultaten in vreemde valuta worden omgerekend in euro's tegen de per transactiedatum geldende valutakoersen

### Waardeverandering van beleggingen

Gerealiseerde waardeveranderingen worden bepaald door op de verkoopopbrengst (inclusief verkoopkosten) de (gemiddelde) kostprijs (inclusief aankoopkosten) in mindering te brengen. Ongerealiseerde waardeveranderingen worden bepaald door op de balanswaarde ultimo verslagperiode de (gemiddelde) kostprijs (inclusief aankoopkosten) in mindering te brengen.

De gerealiseerde en ongerealiseerde prijsresultaten worden in de periode waarop zij betrekking hebben als gerealiseerde respectievelijk ongerealiseerde waardeveranderingen van beleggingen gepresenteerd onder beleggingsopbrengsten in de winst- en verliesrekening.

Aan- en verkoopkosten van beleggingen worden opgenomen in de kostprijs respectievelijk in mindering gebracht op de verkoopopbrengst van de betreffende beleggingen en zijn hierdoor onderdeel van de waardeveranderingen van beleggingen.

### Vennootschapsbelasting

Het Fonds is – gelet op de regels voor de overdraagbaarheid van de participaties – zelfstandig belastingplichtig voor de heffing van vennootschapsbelasting. Het Fonds kwalificeert als Fiscale Beleggingsinstelling. Een fiscale beleggingsinstelling is onderworpen aan een tarief van 0% indien aan de in de wet op de vennootschapsbelasting en het besluit beleggingsinstellingen genoemde voorwaarden voldaan wordt.

### Dividendbelasting

Op dividenduitkeringen aan de participanten dient het Fonds in beginsel 15% dividendbelasting in te houden. Omdat het Fonds doorbelegt in andere fondsen, zal het Fonds mogelijk dividenden of rente ontvangen waarop Nederlandse dividendbelasting of buitenlandse bronbelasting drukt. Indien het Fonds op haar beurt dividend uitkeert aan haar Participanten, geeft de genoemde Nederlandse dividendbelasting op door het Fonds ontvangen dividenden en de buitenlandse bronbelasting met betrekking tot door het Fonds ontvangen dividend of rente aanleiding tot het benutten van de faciliteit van de afdrachtvermindering.

De afdrachtvermindering houdt in dat het Fonds op de door haar op een aangifte dividendbelasting af te dragen Nederlandse dividendbelasting een vermindering mag toepassen wegens ten laste van het Fonds ingehouden Nederlandse dividendbelasting of buitenlandse bronbelasting met betrekking tot door het Fonds ontvangen dividenden of rente. Op deze wijze wordt bereikt dat de dividendbelasting en buitenlandse bronbelasting uiteindelijk niet zal drukken op de inkomsten van het Fonds. Het Fonds streeft ernaar om de faciliteit van de afdrachtvermindering zo optimaal mogelijk te benutten.

### Beheervergoeding

Aan het Subfonds worden kosten in rekening gebracht voor het beheer van het Fondsvermogen door de Beheerder. De afdracht van de gemaakte reserveringen vindt maandelijks plaats aan de Beheerder. De hoogte van de beheervergoeding is 0,25% op jaarbasis.

### Servicevergoeding

De Beheerder ontvangt maandelijks een servicevergoeding die ten laste van het Subfonds wordt gebracht. De servicevergoeding dient ter dekking van overige kosten zoals:

- De vergoedingen voor de accountants, juridische en fiscale adviseurs;
- De kosten verband houdende met het voorbereiden, drukken en verzenden van het Prospectus, (half-) jaarverslagen en alle mogelijke andere documenten die betrekking hebben op het Fonds;
- De kosten in verband met het berekenen en publiceren van de intrinsieke waarden;
- De kosten in verband met het bijhouden van het participantenregister;
- De kosten voor het voeren van een financiële en beleggingsadministratie;
- De kosten voor vergaderingen van participanten.

De hoogte van de servicevergoeding is 0,05% per Subfonds op jaarbasis. De Beheerder betaalt uiteindelijk de daadwerkelijk gemaakte kosten die vallen onder de servicevergoeding.

### Kosten in verband met beleggingen in andere beleggingsfondsen

Het Subfonds belegt hoofdzakelijk in andere beleggingsfondsen. De Beheerder streeft er naar om het totale kostenniveau, inclusief de kosten van onderliggende fondsen, op een gelijkwaardig niveau te houden als in de situatie waarin de beleggingen zonder tussenkomst van een ander beleggingsfonds plaatsvindt. Indien een gedeelte van de, binnen de beleggingsfondsen waarin wordt belegd, in rekening gebrachte vergoedingen wordt terugbetaald (zogenaamde retourprovisie), komt dit ten gunste van het Subfonds.

**Kosten bij uitgifte en inkoop van participaties**

Bij uitgifte en inkoop van participaties worden door het Subfonds kosten in rekening gebracht. Het percentage voor de opslag ten opzichte van de intrinsieke waarde bedraagt maximaal 0,50%. Het percentage voor de afslag ten opzichte van de intrinsieke waarde bedraagt maximaal 0,25%. In de maandelijkse factsheet wordt de actuele hoogte van het percentage voor de op- en afslag gerapporteerd. Deze kosten komen ten gunste van het Subfonds ter compensatie van transactiekosten die worden gemaakt indien als gevolg van uitgifte onderliggende beleggingen moeten worden aangekocht of als gevolg van inkoop beleggingen moeten worden verkocht. Deze vergoedingen worden in de winst- en verliesrekening verantwoord onder het hoofd opbrengsten uit beleggingen.

**Kasstroomoverzicht**

Het kasstroomoverzicht is opgesteld volgens zogenaamde "indirecte methode" waarbij onderscheid is gemaakt tussen kasstromen uit beleggings- en financieringsactiviteiten. De liquide middelen betreffen direct opeisbare tegoeden bij banken. Bij de kasstroom uit beleggingsactiviteiten wordt het resultaat gecorrigeerd voor kosten welke geen uitgaven zijn en opbrengsten welke geen ontvangsten zijn.



# Toelichting op de balans en de winst- en verliesrekening

## 1. Beleggingen

De beleggingen kunnen als volgt worden gespecificeerd (x € 1.000):

Beleggingen	31-12-2024	31-12-2023
ASR IndexPlus Institutioneel Europa Aandelen Fonds - C	3.157	2.782
ASR IndexPlus Institutioneel Euro Bedrijfsobligatie Fonds - C	9.433	7.155
ASR IndexPlus Institutioneel Euro Staatsobligatie Fonds - C	4.125	3.081
ASR Amerikaanse Aandelen Fonds - A	3.740	2.773
Northern Trust Pacific Custom ESG Index Fund A	860	688
iShares EUR High Yield Corp Bond ESG UCITS ETF	1.153	880
iShares USD High Yield Corp Bond ESG UCITS ETF	1.740	1.333
iShares JPM ESG USD EM Bond UCITS ETF EUR A	2.587	1.987
Northern Trust Emerging Markets Custom ESG Equity Index Fund A	860	548
AeAM Dutch Mortgage Fund 3 NHG	293	277
AeAM Dutch Mortgage Fund 3 non-NHG	667	509
<b>Totaal beleggingen</b>	<b>28.615</b>	<b>22.013</b>

Het Subfonds belegt meer dan 20% van het fondsvermogen in de volgende beleggingsfondsen:

- ASR IndexPlus Institutioneel Euro Bedrijfsobligatie Fonds (Participatieklasse C)

Dit betreft een beleggingsfonds onder beheer van a.s.r. vermogensbeheer. Het jaarverslag 2024 (inclusief de samenstelling van de beleggingsportefeuille alsmede een beschrijving van het resultaat) is te vinden op [www.asr.nl](http://www.asr.nl). Het relatieve belang per 31-12-2024 van het Subfonds in het beleggingsfonds bedraagt 0,4%.

Het verloop van de beleggingen gedurende de verslagperiode is als volgt (x € 1.000):

Beleggingen	01-01-2024 t/m 31-12-2024	01-01-2023 t/m 31-12-2023
Stand begin verslagperiode	22.013	13.428
Aankopen	6.107	7.705
Verkopen	-1.809	-916
Waardeverandering	2.304	1.796
<b>Stand eind verslagperiode</b>	<b>28.615</b>	<b>22.013</b>

Voor de waardering van participaties in beleggingsfondsen wordt gebruik gemaakt van de intrinsieke waarde, zoals door de fondsbeheerder gepubliceerd. Meer informatie over het risicobeheer met betrekking tot beleggingen is beschikbaar in secties Verslag van de beheerder en Subfondsen.

## 2. Vorderingen

De overige vorderingen hebben een looptijd korter dan één jaar en kunnen als volgt worden onderverdeeld (x € 1.000):

Vorderingen	31-12-2024	31-12-2023
Te vorderen op participanten wegens toetreding	123	468
Verrekenbare dividendbelasting	2	3
Te vorderen op beheerder inzake kostencompensatie	2	1
<b>Totaal</b>	<b>127</b>	<b>472</b>

## 3. Liquide middelen

De liquide middelen betreffen direct opeisbare tegoeden bij banken.

## 4. Kortlopende schulden

De kortlopende schulden hebben een looptijd korter dan één jaar en kunnen als volgt worden onderverdeeld (x € 1.000):

Kortlopende schulden	31-12-2024	31-12-2023
Nog te betalen uit hoofde van effectentransacties	-145	-369
Te betalen aan participanten wegens uittrekking	-80	-
Nog te betalen beheer- en servicevergoedingen	-7	-5
<b>Stand eind verslagperiode</b>	<b>-232</b>	<b>-374</b>

## 5. Geplaatst participatiekapitaal, onverdeeld resultaat en overige reserves

ASR Vooruit Mixfondsen Defensief heeft de status van fiscale beleggingsinstelling. De voor uitkering beschikbare winst wordt binnen acht maanden na afloop van het boekjaar uitgekeerd aan haar participanten. Gerealiseerde en ongerealiseerde koersresultaten op de effecten worden op de voor uitkering beschikbare winst in mindering gebracht. Deze resultaten worden toegevoegd aan de fiscale herbeleggingsreserve. De uitkering ten laste van de fiscale herbeleggingsreserve is onder voorwaarden vrijgesteld van dividendbelasting.

Dotatie aan de fiscale afrondingsreserve kan eveneens jaarlijks plaatsvinden, mits de fiscale afrondingsreserve niet groter is dan 1% van het geplaatst participatiekapitaal per einde van het betreffende boekjaar. Vrijval van de fiscale afrondingsreserve verhoogt de omvang van de uitdelingsverplichting waarop dividendbelasting moet worden ingehouden.

Meerjarenoverzicht ASR Vooruit Mixfondsen Defensief

Intrinsieke waarde	31-12-2024	31-12-2023	31-12-2022
Fondsvermogen (x € 1.000)	28.638	22.159	13.519
Aantal participaties	2.782.626	2.330.168	1.565.274
Intrinsieke waarde in euro's per participatie	10,29	9,51	8,64

Het verloop van het geplaatst participatiekapitaal gedurende de verslagperiode is als volgt (x € 1.000):

Geplaatst participatiekapitaal	01-01-2024 t/m 31-12-2024	01-01-2023 t/m 31-12-2023
Stand begin verslagperiode	20.655	13.796
Geplaatst gedurende de verslagperiode	5.372	7.369
Terugbetaald aan participanten gedurende de verslagperiode	-880	-510
<b>Stand eind verslagperiode</b>	<b>25.147</b>	<b>20.655</b>

Het verloop van het aantal participaties gedurende de verslagperiode is als volgt:

<b>Geplaatst participatiekapitaal</b>	<b>01-01-2024 t/m 31-12-2024</b>	<b>01-01-2023 t/m 31-12-2023</b>
Stand begin verslagperiode	2.330.168	1.565.274
Uitgifte aan participanten gedurende de verslagperiode	540.823	822.057
Inkoop van participanten gedurende de verslagperiode	-88.365	-57.163
<b>Stand eind verslagperiode</b>	<b>2.782.626</b>	<b>2.330.168</b>

Het verloop van de overige reserves gedurende de verslagperiode is als volgt (x € 1.000):

<b>Overige reserves</b>	<b>01-01-2024 t/m 31-12-2024</b>	<b>01-01-2023 t/m 31-12-2023</b>
Stand begin verslagperiode	-306	5
Verdeling resultaat voorgaand boekjaar	1.810	-282
Dividenduitkering	-324	-29
<b>Stand eind verslagperiode</b>	<b>1.180</b>	<b>-306</b>

Het verloop van het onverdeeld resultaat gedurende de verslagperiode is als volgt (x € 1.000):

<b>Onverdeeld resultaat</b>	<b>01-01-2024 t/m 31-12-2024</b>	<b>01-01-2023 t/m 31-12-2023</b>
Stand begin verslagperiode	1.810	-282
Verdeling resultaat voorgaand boekjaar	-1.810	282
Onverdeeld resultaat lopend boekjaar	2.311	1.810
<b>Stand eind verslagperiode</b>	<b>2.311</b>	<b>1.810</b>

## 6. Opbrengsten uit beleggingen

De opbrengsten uit beleggingen kunnen als volgt worden gespecificeerd (x € 1.000):

<b>Opbrengsten uit beleggingen</b>	<b>01-01-2024 t/m 31-12-2024</b>	<b>01-01-2023 t/m 31-12-2023</b>
Dividend	50	35
Opbrengsten in verband met toe- en uittredingen participanten	11	11
Interest overige	1	2
Overige vergoedingen / opbrengsten	-	7
<b>Totaal</b>	<b>62</b>	<b>55</b>

## 7. Waardeveranderingen van beleggingen

De gerealiseerde waardeveranderingen zijn de resultaten uit hoofde van verkopen inclusief eventuele verkoopkosten.

De ongerealiseerde waardeveranderingen in de aangehouden beleggingen zijn inclusief eventuele aankoopkosten.

De gerealiseerde waardeveranderingen van beleggingen kunnen als volgt worden gespecificeerd (x € 1.000):

<b>Waardeveranderingen van beleggingen</b>	<b>01-01-2024 t/m 31-12-2024 (positief)</b>	<b>01-01-2024 t/m 31-12-2024 (negatief)</b>	<b>01-01-2023 t/m 31-12-2023 (positief)</b>	<b>01-01-2023 t/m 31-12-2023 (negatief)</b>
Gerealiseerd	137	-1	41	-
Ongerealiseerd	2.168	-	1.755	-

## 8. Bedrijfslasten

De bedrijfslasten kunnen als volgt worden gespecificeerd (x € 1.000):

Bedrijfslasten	01-01-2024 t/m 31-12-2024	01-01-2023 t/m 31-12-2023
Beheervergoeding	-63	-47
Servicevergoeding	-13	-9
Interestlasten	-1	-1
<b>Totaal</b>	<b>-77</b>	<b>-57</b>

### Lopende Kosten Factor (LKF)

	Prospectus	01-01-2024 t/m 31-12-2024	01-01-2023 t/m 31-12-2023
ASR Vooruit Mixfondsen Defensief	0,30%	0,30%	0,30%

De Lopende Kosten Factor omvat alle kosten die ten laste van het Subfonds zijn gebracht in de verslagperiode inclusief de beheer- en servicevergoeding van de onderliggende beleggingsfondsen, exclusief rentekosten, eventuele belastingen en transactiekosten als gevolg van de aan- en verkopen van beleggingen die het Subfonds doet. De LKF wordt berekend door de totale kosten in de verslagperiode te delen door de gemiddelde intrinsieke waarde van het Subfonds.

De gemiddelde intrinsieke waarde van het Subfonds is de som van de intrinsieke waarden gedeeld door het aantal berekeningsmomenten van de intrinsieke waarde gedurende het verslagjaar. Het aantal meetmomenten wordt als gewogen gemiddelde beschouwd.

De in de tabel opgenomen LKF betreft de geannualiseerde LKF.

### Overzicht kosten per Subfonds

Kosten direct ten laste van het Subfonds		Geïmporteerde kosten (excl exploitatiekosten) uit onderliggende beleggingsfondsen	Ontvangen kostenvergoeding van de Beheerder	Totaal LKF
Management fee	Service fee			01-01-2024 t/m 31-12-2024
0,25%	0,05%	0,09%	-0,09%	0,30%

De Beheerder betaalt aan het Subfonds een kostenvergoeding ter neutralisatie van de kostenbelading door beleggingen in ASR Mortgage Fund en enkele externe fondsen (Northern Trust, iShares). Doordat de LKF mag worden verlaagd met rebates van kosten die zij ontvangt, wordt de LKF (inclusief geïmporteerde kosten) conform Prospectus, gemaximeerd op 0,30%.

### Portefeuille Omloop Factor (POF)

	01-01-2024 t/m 31-12-2024	01-01-2023 t/m 31-12-2023
ASR Vooruit Mixfondsen Defensief	6,65%	3,91%

De Portefeuille Omloop Factor (POF) geeft een indicatie van de omloopsnelheid van de beleggingen ten opzichte van het gemiddelde Fondsvermogen en is een maatstaf voor de mate van een actief of minder actief beleggingsbeleid. Een omloopfactor van 200% geeft bijvoorbeeld aan dat voor twee maal de waarde van het gemiddelde fondsvermogen aan- en verkooptransacties zijn uitgevoerd naast aan- en verkooptransacties als gevolg van toe- of uitredingen.

Bij de gehanteerde berekening wordt het bedrag van de turnover bepaald door de som van de aan- en verkopen van de beleggingen in de verslagperiode te verminderen met de som van uitgifte en inkopen van participaties. Hierbij zijn alle beleggingscategorieën betrokken met uitzondering van deposito's met een oorspronkelijke looptijd korter dan een maand. De POF wordt bepaald door het bedrag van de turnover

uit te drukken in een percentage van de gemiddelde intrinsieke waarde van het Fonds, welke op identieke wijze wordt berekend als bij de bepaling van de LKF voor de verslagperiode.

### Transacties met verbonden partijen

Het Fonds kent de volgende relaties met verbonden partijen:

- ASR Vermogensbeheer N.V. is de beheerder van het Fonds en brengt beheervergoeding en servicevergoeding in rekening (zie noot 8);
- De directie van ASR Vermogensbeheer N.V. heeft geen participaties in het Fonds;
- Per ultimo verslagperiode bedroeg het belang van ASR Levensverzekering N.V. in het Subfonds € 2.914.000;
- Het Subfonds participeert in beleggingsfondsen die onder beheer van a.s.r. vermogensbeheer staan (zie noot 1).

Transacties met verbonden partijen zijn verricht tegen marktconforme tarieven.

### Overig

Zowel de kosten bij uitgifte en inkoop van participaties, als de beheer- en servicevergoeding, zijn vrijgesteld van BTW.

### Dividend en winstbestemming

Na vaststelling van het jaarverslag wordt het resultaat toegevoegd aan de overige reserves, onderdeel van het fondsvermogen.

Dividenduitkering	Voorstel uitkering per participatie
ASR Vooruit Mixfondsen Defensief	€ 0,15

Het dividend per participatie over het boekjaar 2024 wordt vastgesteld op het einde van de dag voorafgaand aan de ex-dividend datum. Het dividend zal betaalbaar gesteld worden op 27 juni 2025.

### Gebeurtenissen na balansdatum

Er hebben zich in de periode tot aan opmaken van dit jaarverslag geen gebeurtenissen voorgedaan, die een aanpassing van of een toelichting op de jaarrekening noodzakelijk maakt.

### ONDERTEKENING VAN DE JAARREKENING

Utrecht, 31 maart 2025

ASR Vermogensbeheer N.V.

Namens ASR Vooruit Mixfondsen Defensief

De directie,

De heer P. Klijnsmit (bestuurder)

De heer M.R. Lavooi (bestuurder)

Mevrouw J.H.L. de Jong-Kortman (bestuurder)

# Overige gegevens

## **Persoonlijke belangen**

Op 1 januari 2024 en 31 december 2024 hadden de leden van de directie van de Beheerder geen persoonlijke belangen bij de beleggingen van het Subfonds als bedoeld in artikel 122 lid 2 Bgfo.

## **Bepalingen inzake winstbestemming**

In Artikel 16 van de voorwaarden van ASR Vooruit Mixfondsen zijn de volgende bepalingen opgenomen omtrent winst:

- 14.1 De winst over een boekjaar wordt berekend met inachtneming van Titel 9, Boek 2 Burgerlijk Wetboek. Het Fonds zal jaarlijks binnen acht maanden na afloop van het boekjaar het gedeelte van de winst dat moet worden uitgekeerd om te voldoen aan de criteria die worden gesteld aan de status van Fiscale beleggingsinstelling, uitkeren.

# Controleverklaring van de onafhankelijke accountant

Aan: de algemene vergadering en de beheerder van ASR Vooruit Mixfonds Defensief

## Verklaring over de in het jaarverslag opgenomen jaarrekening

### **Ons oordeel**

Wij hebben de jaarrekening 2024 van ASR Vooruit Mixfonds Defensief (of hierna 'het fonds') te Utrecht (hierna 'de jaarrekening') gecontroleerd.

Naar ons oordeel geeft de in dit jaarverslag opgenomen jaarrekening een getrouw beeld van de grootte en samenstelling van het vermogen van ASR Vooruit Mixfonds Defensief per 31 december 2024 en van het resultaat over 2024, in overeenstemming met Titel 9 Boek 2 van het in Nederland geldende Burgerlijk Wetboek (BW).

De jaarrekening bestaat uit:

1. de balans per 31 december 2024;
2. de winst-en-verliesrekening over 2024; en
3. de toelichting met een overzicht van de gehanteerde grondslagen voor financiële verslaggeving en andere toelichtingen.

### **De basis voor ons oordeel**

Wij hebben onze controle uitgevoerd volgens het Nederlands recht, waaronder ook de Nederlandse controlestandaarden vallen. Onze verantwoordelijkheden op grond hiervan zijn beschreven in de sectie 'Onze verantwoordelijkheden voor de controle van de jaarrekening'.

Wij zijn onafhankelijk van ASR Vooruit Mixfonds Defensief zoals vereist in de Wet toezicht accountantsorganisaties (Wta), de Verordening inzake de onafhankelijkheid van accountants bij assurance-opdrachten (ViO) en andere voor de opdracht relevante onafhankelijkheidsregels in Nederland. Verder hebben wij voldaan aan de Verordening gedrags- en beroepsregels accountants (VGBA).

Wij hebben onze controlewerkzaamheden bepaald in het kader van de controle van de jaarrekening als geheel en bij het vormen van ons oordeel hierover. De informatie en onze bevindingen ten aanzien van fraude en niet naleven wet- en regelgeving en continuïteit moeten in dat kader worden gezien en niet als afzonderlijke oordelen of conclusies.

Wij vinden dat de door ons verkregen controle-informatie voldoende en geschikt is als basis voor ons oordeel.

## Informatie ter ondersteuning van ons oordeel

### **Controleaanpak risico van fraude en het niet naleven van wet- en regelgeving**

In de paragraaf Risk Management van het verslag van de beheerder beschrijft de beheerder van het fonds de procedures ten aanzien van de risico's op fraude en niet-naleven van wet- en regelgeving.

In het kader van onze controle hebben wij inzicht verkregen in het fonds en de bedrijfsomgeving, en hebben wij de opzet en de implementatie beoordeeld van het risicomanagement van het fonds met betrekking tot fraude en niet-naleving van wet- en regelgeving. Onze werkzaamheden omvatten onder andere het evalueren van de gedragscode, de klokkenluidersregeling, het incidentenregister en de procedures van de beheerder om aanwijzingen van mogelijke fraude en niet-naleven van wet- en regelgeving te onderzoeken. Bovendien hebben wij inlichtingen ter zake ingewonnen bij de beheerder, degenen belast met governance en bij andere relevante functies, zoals Interne Audit, Risk Management en Compliance. Wij hebben onder meer de volgende controlewerkzaamheden uitgevoerd:

- inzicht verkrijgen hoe het fonds informatietechnologie (IT) gebruikt en de invloed daarvan op de jaarrekening, inclusief het risico van cybersecurity incidenten die een materieel effect hebben op de jaarrekening;
- evaluatie van nevenfuncties van bestuursleden en/of andere werknemers, met speciale aandacht voor procedures en governance met betrekking tot mogelijke belangenconflicten;
- evalueren van onderzoeksrapporten inzake aanwijzingen over mogelijke fraude en niet-naleving van wet- en regelgeving;
- evalueren van correspondentie met regelgevende en toezichthoudende instanties, en van verklaringen door advocaten ten behoeve van accountants.

Daarnaast hebben wij werkzaamheden uitgevoerd om inzicht te verkrijgen in de wet- en regelgeving die op het fonds van toepassing is en hebben de volgende rechtsgebieden geïdentificeerd die de meest waarschijnlijke oorzaak zouden kunnen zijn voor een materieel effect op de jaarrekening:

- De bij of krachtens de Wet op het financieel toezicht (Wft) gestelde vereisten;
- Wet- en regelgeving ter voorkoming van witwassen en financieren van terrorisme (Wwft).

Wij hebben de risicofactoren voor fraude en niet-naleven van wet- en regelgeving geëvalueerd om na te gaan of deze factoren duiden op een risico op een afwijking van materieel belang in de jaarrekening.

Wij hebben de veronderstelde frauderisico's met betrekking tot de opbrengstverantwoording weerlegd, omdat het fonds belegt in beursgenoteerde effecten op gereguleerde markten en/of andere goed verhandelbare beleggingsfondsen en gezien de betrokkenheid van derde partijen bij dividend- en/of renteopbrengsttransacties, zoals de depotbank ('custodian') en bewaarder.

In overeenstemming met het bovenstaande en met de controlestandaarden hebben wij de volgende risico's geïdentificeerd ten aanzien van fraude en niet-naleving van wet- en regelgeving die relevant zijn voor onze controle, inclusief de relevante veronderstelde risico's vastgelegd in de controlestandaarden, en hebben hierop als volgt ingespeeld:

#### **Doorbreken van interne beheersing door het management (een verondersteld risico)**

##### **Risico:**

- Het management is in een unieke positie om fraude te plegen door de mogelijkheid het proces van financiële verslaggeving en resultaten te manipuleren door middel van het doorbreken van de interne beheersing die anderszins effectief lijken te werken, zoals bijvoorbeeld schattingen gerelateerd aan de waardering van beleggingen.

##### **Controleaanpak:**

- Wij hebben de opzet en de implementatie geëvalueerd van interne beheersingsmaatregelen die relevant zijn voor het mitigeren van de risico's op fraude en niet-naleven van wet- en regelgeving, zoals het identificeren van werkzaamheden met betrekking tot journaalposten en schattingen.

- Wij hebben een data-analyse uitgevoerd op journaalposten met een hoger risico gerelateerd aan handmatige boekingen alsook oordeelsvormingen en veronderstellingen van het management geëvalueerd, waaronder het uitvoeren van een retrospectieve beoordeling van de oordeelsvormingen en veronderstellingen van het management met betrekking tot waardering van effecten die in de jaarrekening van het voorgaande boekjaar zijn opgenomen. Waar we onverwachte journaalposten of andere risico's identificeerden via onze data-analyse, hebben we aanvullende controlewerkzaamheden uitgevoerd om op elk geïdentificeerd risico in te spelen. Deze werkzaamheden omvatten ook het herleiden van transacties naar de broninformatie.

Wij hebben onze risico-inschatting en controleaanpak en resultaten gecommuniceerd aan de beheerder. Onze controlewerkzaamheden leidden niet tot aanwijzingen en/of andere redelijke vermoedens van fraude en niet-nakomen van wet- en regelgeving die van materieel belang zijn voor onze controle.

#### **Controleaanpak continuïteit**

Omdat (her)waarderingen van de beleggingsportefeuille voor rekening en risico komen van de participanten van het fonds en de omvang van huidige of toekomstige verplichtingen jegens derden zodanig is dat deze de continuïteit niet beïnvloeden, heeft de beheerder afgewogen dat er geen continuïteitsrisico's bestaan voor de activiteiten van het fonds. De resultaten van onze risicobeoordeling procedures hebben geen aanleiding gegeven om additionele controlewerkzaamheden op de continuïteitsbeoordeling uit te voeren.

#### **Verklaring over de in het jaarverslag opgenomen andere informatie**

Het jaarverslag omvat andere informatie, naast de jaarrekening en onze controleverklaring daarbij.

Op grond van onderstaande werkzaamheden zijn wij van mening dat de andere informatie:

- met de jaarrekening verenigbaar is en geen materiële afwijkingen bevat;
- alle informatie bevat die op grond van Titel 9 Boek 2 BW is vereist voor het bestuursverslag en de overige gegevens.

Wij hebben de andere informatie gelezen en hebben op basis van onze kennis en ons begrip, verkregen vanuit de controle van de jaarrekening of anderszins, overwogen of de andere informatie materiële afwijkingen bevat.

Met onze werkzaamheden hebben wij voldaan aan de vereisten in Titel 9 Boek 2 BW en de Nederlandse Standaard 720. Deze werkzaamheden hebben niet dezelfde diepgang als onze controlewerkzaamheden bij de jaarrekening.

De beheerder is verantwoordelijk voor het opstellen van de andere informatie, waaronder het bestuursverslag en de overige gegevens in overeenstemming met Titel 9 Boek 2 BW.

#### **Beschrijving van verantwoordelijkheden met betrekking tot de jaarrekening**

##### **Verantwoordelijkheden van de beheerder voor de jaarrekening**

De beheerder is verantwoordelijk voor het opmaken en het getrouw weergeven van de jaarrekening in overeenstemming met Titel 9 Boek 2 BW. In dit kader is de beheerder verantwoordelijk voor een zodanige interne beheersing als de beheerder noodzakelijk acht om het opmaken van de jaarrekening mogelijk te maken zonder afwijkingen van materieel belang als gevolg van fouten of fraude.



Bij het opmaken van de jaarrekening moet de beheerder afwegen of het fonds in staat is om haar werkzaamheden in continuïteit voort te zetten. Op grond van genoemd verslaggevingsstelsel moet de beheerder de jaarrekening opmaken op basis van de continuïteitsveronderstelling, tenzij de beheerder het voornemen heeft om het fonds te liquideren of de activiteiten te beëindigen of als beëindiging het enige realistische alternatief is. De beheerder moet gebeurtenissen en omstandigheden waardoor gerede twijfel zou kunnen bestaan of het fonds haar activiteiten in continuïteit kan voortzetten, toelichten in de jaarrekening.

### **Onze verantwoordelijkheden voor de controle van de jaarrekening**

Onze verantwoordelijkheid is het zodanig plannen en uitvoeren van een controleopdracht dat wij daarmee voldoende en geschikte controle-informatie verkrijgen voor het door ons af te geven oordeel.

Onze controle is uitgevoerd met een hoge mate maar geen absolute mate van zekerheid, waardoor het mogelijk is dat wij tijdens onze controle niet alle materiële fouten en fraude ontdekken.

Afwijkingen kunnen ontstaan als gevolg van fraude of fouten en zijn materieel indien redelijkerwijs kan worden verwacht dat deze, afzonderlijk of gezamenlijk, van invloed kunnen zijn op de economische beslissingen die gebruikers op basis van de jaarrekening nemen. De materialiteit beïnvloedt de aard, timing en omvang van onze controlewerkzaamheden en de evaluatie van het effect van onderkende afwijkingen op ons oordeel.

Wij hebben deze accountantscontrole professioneel-kritisch uitgevoerd en hebben waar relevant professionele oordeelsvorming toegepast in overeenstemming met de Nederlandse controlestandaarden, ethische voorschriften en de onafhankelijkheidseisen. Onze controle bestond onder andere uit:

- het identificeren en inschatten van de risico's dat de jaarrekening afwijkingen van materieel belang bevat als gevolg van fouten of fraude, het in reactie op deze risico's bepalen en uitvoeren van controlewerkzaamheden en het verkrijgen van controle-informatie die voldoende en geschikt is als basis voor ons oordeel. Bij fraude is het risico dat een afwijking van materieel belang niet ontdekt wordt groter dan bij fouten. Bij fraude kan sprake zijn van samenspanning, valsheid in geschrifte, het opzettelijk nalaten transacties vast te leggen, het opzettelijk verkeerd voorstellen van zaken of het doorbreken van de interne beheersing;
- het verkrijgen van inzicht in de interne beheersing die relevant is voor de controle met als doel controlewerkzaamheden te selecteren die passend zijn in de omstandigheden. Deze werkzaamheden hebben niet als doel om een oordeel uit te spreken over de effectiviteit van de interne beheersing van het fonds;
- het evalueren van de geschiktheid van de gebruikte grondslagen voor financiële verslaggeving, en het evalueren van de redelijkheid van schattingen door de beheerder en de toelichtingen die daarover in de jaarrekening staan;
- het vaststellen dat de door de beheerder gehanteerde continuïteitsveronderstelling aanvaardbaar is. Tevens het op basis van de verkregen controle-informatie vaststellen of er gebeurtenissen en omstandigheden zijn waardoor gerede twijfel zou kunnen bestaan of het fonds haar activiteiten in continuïteit kan voortzetten. Als wij concluderen dat er een onzekerheid van materieel belang bestaat, zijn wij verplicht om in onze controleverklaring de aandacht te vestigen op de relevante gerelateerde toelichtingen in de jaarrekening. Als de toelichtingen inadequaat zijn, moeten wij onze verklaring aanpassen. Onze conclusies zijn gebaseerd op de controle-informatie die verkregen is tot de datum van onze controleverklaring. Toekomstige gebeurtenissen of omstandigheden kunnen er echter toe leiden dat het fonds haar continuïteit niet langer kan handhaven;
- het evalueren van de presentatie, structuur en inhoud van de jaarrekening en de daarin opgenomen toelichtingen; en
- het evalueren of de jaarrekening een getrouw beeld geeft van de onderliggende transacties en gebeurtenissen.

Wij communiceren met de beheerder onder andere over de geplande reikwijdte en timing van de controle en over de significante bevindingen die uit onze controle naar voren zijn gekomen, waaronder eventuele significante tekortkomingen in de interne beheersing.

Utrecht, 31 maart 2025  
KPMG Accountants N.V.

G.J. Hoeve RA

# Jaarrekening 2024

## ASR Vooruit Mixfondsen Neutraal

# Balans

Balans per 31 december 2024 (voor winstbestemming x € 1.000)

Balans	31-12-2024	31-12-2023	Referentie
Beleggingen			
Deelnemingsbewijzen in beleggingsfondsen	71.913	54.739	
<b>Som der beleggingen</b>	<b>71.913</b>	<b>54.739</b>	<b>1</b>
Vorderingen	705	1.157	2
Overige activa			
Liquide middelen	801	-	3
Kortlopende schulden	-1.160	-647	4
<b>Vorderingen en overige activa min kortlopende schulden</b>	<b>346</b>	<b>510</b>	
<b>Activa min kortlopende schulden</b>	<b>72.259</b>	<b>55.249</b>	
Geplaatst participatiekapitaal	61.696	50.861	
Overige reserves	3.551	-666	
Onverdeeld resultaat	7.012	5.054	
<b>Totaal fondsvermogen</b>	<b>72.259</b>	<b>55.249</b>	<b>5</b>

# Winst- en verliesrekening

Winst- en verliesrekening over de periode van 1 januari 2024 tot en met 31 december 2024 (x € 1.000)

Winst- en verliesrekening	01-01-2024 t/m 31-12-2024	01-01-2023 t/m 31-12-2023	Referentie
Opbrengsten uit beleggingen	210	163	6
Gerealiseerde waardeveranderingen van beleggingen	408	127	7
Niet gerealiseerde waardeveranderingen van beleggingen	6.533	4.869	7
Overige bedrijfsopbrengsten	51	37	
<b>Som der bedrijfsopbrengsten</b>	<b>7.202</b>	<b>5.196</b>	
Beheervergoeding	-157	-116	
Servicevergoeding	-31	-23	
Interestlasten	-2	-3	
<b>Som der bedrijfslasten</b>	<b>-190</b>	<b>-142</b>	<b>8</b>
<b>Resultaat na belastingen</b>	<b>7.012</b>	<b>5.054</b>	

# Kasstroomoverzicht

Kasstroomoverzicht over de periode 1 januari 2024 tot en met 31 december 2024 (x € 1.000)

Kasstroomoverzicht	01-01-2024 t/m 31-12-2024	01-01-2023 t/m 31-12-2023	Referentie
Totaal beleggingsresultaat	7.012	5.054	
Waardeverandering van beleggingen	-6.941	-4.996	1
Aankopen van beleggingen (-)	-14.961	-22.044	1
Verkopen van beleggingen (+)	4.728	2.535	1
Toename (-) / Afname (+) van vorderingen	452	-911	2
Toename (+) / Afname (-) van schulden	513	391	4
<b>Netto kasstroom uit beleggingsactiviteiten</b>	<b>-9.197</b>	<b>-19.971</b>	
Uitgifte participaties	13.226	20.918	5
Inkoop participaties	-2.391	-1.102	5
Uitgekeerd dividend	-837	-56	5
<b>Netto kasstroom uit financieringsactiviteiten</b>	<b>9.998</b>	<b>19.760</b>	
<b>Mutatie liquide middelen</b>	<b>801</b>	<b>-211</b>	
Totaal liquide middelen begin verslagperiode	-	211	3
Totaal liquide middelen einde verslagperiode	801	-	3
<b>Mutatie liquide middelen</b>	<b>801</b>	<b>-211</b>	

# Grondslagen voor waardering en resultaatbepaling

## Algemeen

ASR Vooruit Mixfondsen (het Fonds) is opgericht op 1 mei 2021 in de vorm van een fonds voor gemene rekening met Subfondsen binnen een paraplustructuur. Per 31 december 2024 zijn de volgende Subfondsen ondergebracht in het Fonds:

1. ASR Vooruit Mixfondsen Defensief (AVMD)
2. ASR Vooruit Mixfondsen Neutraal (AVMN)
3. ASR Vooruit Mixfondsen Offensief (AVMO)

Het jaarverslag van ASR Vooruit Mixfondsen Neutraal is opgesteld met inachtneming van de geldende voorschriften voor Richtlijn 615 'Beleggingsentiteiten' van de Raad voor de Jaarverslaggeving en met Titel 9 van Boek 2 van het Nederlands Burgerlijk Wetboek en de Wet op het financieel toezicht. Alle in het jaarverslag opgenomen bedragen zijn in duizenden euro's, tenzij anders vermeld. De in de tabellen opgenomen getallen zijn afgeronde bedragen. De beheerder heeft op 31 maart 2025 de jaarrekening opgemaakt. Er is geen jaarrekening opgesteld op het niveau van het paraplufonds, aangezien het paraplufonds geen juridische entiteit betreft en de cijfers van het paraplufonds gelijk zijn aan de optelling van de Subfondsen.

## Verslagperiode en vergelijkende cijfers

De periode van het jaarverslag loopt van 1 januari 2024 tot en met 31 december 2024. De gegevens over de periode 1 januari 2023 tot en met 31 december 2023 zijn als vergelijkende cijfers opgenomen.

## Vreemde Valuta

Transacties in vreemde valuta worden omgerekend tegen de koers op transactiedatum. Activa en passiva luidend in vreemde valuta worden omgerekend naar euro's tegen de valutakoers op balansdatum.

Uit de omrekening voortvloeiende valutaverschillen worden in de winst- en verliesrekening verantwoord onder het hoofd gerealiseerde waardeveranderingen van beleggingen.

Per 31 december 2024 noteerde het Subfonds geen beleggingen in vreemde valuta.

## Beheerder

ASR Vermogensbeheer N.V. (hierna: de Beheerder) is de beheerder in de zin van artikel 1.1 van de Wet op het financieel toezicht (hierna: Wft). De Beheerder is verantwoordelijk voor de uitvoering van het beheer van het fondsvermogen overeenkomstig het beleggingsbeleid en het voeren van de participanten- en financiële administratie. De Beheerder beschikt over een vergunning van de toezichthouder conform artikel 2:65, lid 1, sub a Wft en is opgenomen in het register als bijgehouden door de Autoriteit Financiële Markten (AFM).

## Juridisch eigenaar

Stichting Juridisch Eigenaar ASR Vooruit Mixfondsen treedt, in overeenstemming met de algemene voorwaarden van beheer en bewaring, op als eigenaar (titelhouder) in juridische zin voor rekening en risico van de participanten in het Fonds.

## Bewaarder

CACEIS Bank, Netherlands Branch is de bewaarder van het Fonds en is als zodanig door de AFM als bewaarder voor het Fonds in het register als bedoeld in artikel 1:107 Wft opgenomen. De belangrijkste taak van de Bewaarder is om namens het Fonds de bewaarderstaken waarnaar wordt verwezen in artikel 4:37f van de Wft uit te voeren. De Bewaarder is jegens het Fonds of de participanten aansprakelijk voor het verlies van financiële instrumenten die hij of een derde partij aan wie hij de bewaring heeft uitbesteed, in bewaring heeft genomen. De Bewaarder is ook aansprakelijk voor verliezen die het Fonds of de participanten lijden als gevolg van een nalatig of opzettelijk verzuim van de Bewaarder om zijn taken naar behoren uit te voeren. In geval van een directe aansprakelijkheid van de Bewaarder kunnen de participanten de Bewaarder overeenkomstig de voorwaarden van de bewaardersovereenkomst via de Beheerder aanspreken. In het Prospectus zijn de taken, de verantwoordelijkheden en de aansprakelijkheid van de Bewaarder verder toegelicht.

## Verwerking

De jaarrekening is opgesteld uitgaande van de continuïteitsveronderstelling. Een actief wordt in de balans verwerkt wanneer het waarschijnlijk is dat de toekomstige economische voordelen aan het Fonds zullen toevloeien en de waarde daarvan betrouwbaar kan worden vastgesteld. Een verplichting wordt in de balans opgenomen wanneer het waarschijnlijk is dat de afwikkeling daarvan gepaard zal gaan met een uitstroom van middelen en de omvang van het bedrag daarvan betrouwbaar kan worden vastgesteld. De wijze van het structureren van het vermogensbeheer kan ertoe leiden dat het juridisch eigendom van een actief en/of passief, waarvan de economische voor- en nadelen aan het Fonds toekomen, bij verbonden partijen berust.

Opbrengsten worden in de winst- en verliesrekening opgenomen wanneer een vermeerdering van het economisch potentieel, samenhangend met een vermeerdering van een actief of een vermindering van een verplichting, heeft plaatsgevonden, waarvan de omvang betrouwbaar kan worden vastgesteld. Kosten worden verwerkt wanneer een vermindering van het economisch potentieel, samenhangend met een vermindering van een actief of een vermeerdering van een verplichting, heeft plaatsgevonden, waarvan de omvang betrouwbaar kan worden vastgesteld.

Indien een transactie ertoe leidt dat (nagenoeg) alle toekomstige economische voordelen en risico's met betrekking tot een actief of een verplichting aan een derde zijn overgedragen, wordt het actief of de verplichting niet langer in de balans opgenomen. Verder worden activa niet meer in de balans opgenomen vanaf het tijdstip waarop niet meer wordt voldaan aan de voorwaarden van waarschijnlijkheid van de toekomstige economische voordelen en betrouwbaarheid van de bepaling van de waarde. Een verplichting wordt niet meer in de balans opgenomen vanaf het tijdstip waarop niet meer wordt voldaan aan de voorwaarden van waarschijnlijkheid van de verwachte uitstroom van middelen en betrouwbaarheid van de bepaling van de waarde.

### **Saldering**

Een financieel actief en een financieel passief worden gesaldeerd en als nettobedrag in de balans opgenomen indien sprake is van een wettelijke of contractuele bevoegdheid om het actief en de verplichting gesaldeerd en gelijktijdig af te wikkelen en bovendien de intentie bestaat om de posten op deze wijze af te wikkelen. De met gesaldeerd opgenomen financiële activa en passiva samenhangende rentebaten en rentelasten worden eveneens gesaldeerd opgenomen.

### **Transacties met verbonden partijen**

Van een verbonden partij is sprake wanneer een partij beleidsbepalende invloed kan uitoefenen in een andere partij, dan wel invloed van betekenis kan uitoefenen op het financiële en zakelijk beleid van de andere partij. Transacties met verbonden partijen worden verricht tegen marktconforme tarieven.

### **Beleggingen**

Beleggingen worden op het moment van verkrijging gewaardeerd tegen de verkrijgingsprijs, zijnde de marktwaarde van het actief of de verplichting, vermeerderd met de aankoopkosten. De beleggingen in de onderliggende beleggingsfondsen worden vervolgens gewaardeerd tegen marktwaarde welke op balansdatum is gelijkgesteld aan de intrinsieke waarde van betreffende beleggingsfonds. Ongerealiseerde en gerealiseerde waardeveranderingen in de portefeuille worden verantwoord in de winst- en verliesrekening.

Bij het Subfonds worden de volgende aan- en verkoopkosten van beleggingen in rekening gebracht:

Aan- en verkoopkosten beleggingen: Betreft instap- en uitstapvergoedingen bij aan- en verkoop van participaties in beleggingsfondsen. Deze vergoedingen worden direct in het aankoopbedrag respectievelijk verkoopbedrag van de beleggingen opgenomen en vormen derhalve onderdeel van de waardeverandering van de beleggingen.

Transactiekosten beleggingen: Betreft kosten voor afwikkeling van aan- en verkooptransacties door de bewaarder van het Fonds. Deze kosten worden direct ten laste van het resultaat gebracht.

### **Liquide middelen**

Banktegoeden worden gewaardeerd tegen de reële waarde, zijnde de nominale waarde. Als liquide middelen worden aangemerkt de tegoeden bij banken, alsmede mogelijk aanwezige kasvoorraden en uitstaande (termijn-) deposito's voor zover deze niet tot de beleggingen worden gerekend.

### **Overige activa en passiva**

De vorderingen worden initieel gewaardeerd tegen reële waarde, inclusief transactiekosten. Vorderingen worden na eerste opname gewaardeerd tegen geamortiseerde kostprijs op basis van de effectieve rentemethode, onverminderd met bijzondere waardeverminderingverliezen. Voorzieningen worden bepaald op basis van individuele beoordeling van de oninbaarheid van de vorderingen.

Kortlopende schulden en overlopende passiva worden initieel gewaardeerd tegen reële waarde. De kortlopende schulden en overlopende passiva worden na eerste opname gewaardeerd tegen geamortiseerde kostprijs op basis van de effectieve rentemethode. Indien er geen sprake is van agio of disagio of transactiekosten is de geamortiseerde kostprijs gelijk aan de nominale waarde van de schuld.

### **Resultaatbepaling**

Het resultaat wordt bepaald als het verschil tussen enerzijds de baten en anderzijds de lasten. Baten en lasten worden toegerekend aan de periode waarop zij betrekking hebben. Resultaten in vreemde valuta worden omgerekend in euro's tegen de per transactiedatum geldende valutakoersen.

### Waardeverandering van beleggingen

Gerealiseerde waardeveranderingen worden bepaald door op de verkoopopbrengst (inclusief verkoopkosten) de (gemiddelde) kostprijs (inclusief aankoopkosten) in mindering te brengen. Ongerealiseerde waardeveranderingen worden bepaald door op de balanswaarde ultimo verslagperiode de (gemiddelde) kostprijs (inclusief aankoopkosten) in mindering te brengen.

De gerealiseerde en ongerealiseerde prijsresultaten worden in de periode waarop zij betrekking hebben als gerealiseerde respectievelijk ongerealiseerde waardeveranderingen van beleggingen gepresenteerd onder beleggingsopbrengsten in de winst- en verliesrekening.

Aan- en verkoopkosten van beleggingen worden opgenomen in de kostprijs respectievelijk in mindering gebracht op de verkoopopbrengst van de betreffende beleggingen en zijn hierdoor onderdeel van de waardeveranderingen van beleggingen.

### Vennootschapsbelasting

Het Fonds is – gelet op de regels voor de overdraagbaarheid van de participaties – zelfstandig belastingplichtig voor de heffing van vennootschapsbelasting. Het Fonds kwalificeert als Fiscale Beleggingsinstelling. Een fiscale beleggingsinstelling is onderworpen aan een tarief van 0% indien aan de in de wet op de vennootschapsbelasting en het besluit beleggingsinstellingen genoemde voorwaarden voldaan wordt.

### Dividendbelasting

Op dividenduitkeringen aan de participanten dient het Fonds in beginsel 15% dividendbelasting in te houden. Omdat het Fonds doorbelegt in andere fondsen, zal het Fonds mogelijk dividenden of rente ontvangen waarop Nederlandse dividendbelasting of buitenlandse bronbelasting drukt. Indien het Fonds op haar beurt dividend uitkeert aan haar Participanten, geeft de genoemde Nederlandse dividendbelasting op door het Fonds ontvangen dividenden en de buitenlandse bronbelasting met betrekking tot door het Fonds ontvangen dividend of rente aanleiding tot het benutten van de faciliteit van de afdrachtvermindering.

De afdrachtvermindering houdt in dat het Fonds op de door haar op een aangifte dividendbelasting af te dragen Nederlandse dividendbelasting een vermindering mag toepassen wegens ten laste van het Fonds ingehouden Nederlandse dividendbelasting of buitenlandse bronbelasting met betrekking tot door het Fonds ontvangen dividenden of rente. Op deze wijze wordt bereikt dat de dividendbelasting en buitenlandse bronbelasting uiteindelijk niet zal drukken op de inkomsten van het Fonds. Het Fonds streeft ernaar om de faciliteit van de afdrachtvermindering zo optimaal mogelijk te benutten.

### Beheervergoeding

Aan het Subfonds worden kosten in rekening gebracht voor het beheer van het Fondsvermogen door de Beheerder. De afdracht van de gemaakte reserveringen vindt maandelijks plaats aan de Beheerder. De hoogte van de beheervergoeding is 0,25% op jaarbasis.

### Servicevergoeding

De Beheerder ontvangt maandelijks een servicevergoeding die ten laste van het Subfonds wordt gebracht. De servicevergoeding dient ter dekking van overige kosten zoals:

- De vergoedingen voor de accountants, juridische en fiscale adviseurs;
- De kosten verband houdende met het voorbereiden, drukken en verzenden van het Prospectus, (half-) jaarverslagen en alle mogelijke andere documenten die betrekking hebben op het Fonds;
- De kosten in verband met het berekenen en publiceren van de intrinsieke waarden;
- De kosten in verband met het bijhouden van het participantenregister;
- De kosten voor het voeren van een financiële en beleggingsadministratie;
- De kosten voor vergaderingen van participanten.

De hoogte van de servicevergoeding is 0,05% per Subfonds op jaarbasis. De Beheerder betaalt uiteindelijk de daadwerkelijk gemaakte kosten die vallen onder de servicevergoeding.

### Kosten in verband met beleggingen in andere beleggingsfondsen

Het Subfonds belegt hoofdzakelijk in andere beleggingsfondsen. De Beheerder streeft er naar om het totale kostenniveau, inclusief de kosten van onderliggende fondsen, op een gelijkwaardig niveau te houden als in de situatie waarin de beleggingen zonder tussenkomst van een ander beleggingsfonds plaatsvindt. Indien een gedeelte van de, binnen de beleggingsfondsen waarin wordt belegd, in rekening gebrachte vergoedingen wordt terugbetaald (zogenaamde retourprovisie), komt dit ten gunste van het Subfonds.

**Kosten bij uitgifte en inkoop van participaties**

Bij uitgifte en inkoop van participaties worden door het Subfonds kosten in rekening gebracht. Het percentage voor de opslag ten opzichte van de intrinsieke waarde bedraagt maximaal 0,50%. Het percentage voor de afslag ten opzichte van de intrinsieke waarde bedraagt maximaal 0,25%. In de maandelijkse factsheet wordt de actuele hoogte van het percentage voor de op- en afslag gerapporteerd. Deze kosten komen ten gunste van het Subfonds ter compensatie van transactiekosten die worden gemaakt indien als gevolg van uitgifte onderliggende beleggingen moeten worden aangekocht of als gevolg van inkoop beleggingen moeten worden verkocht. Deze vergoedingen worden in de winst- en verliesrekening verantwoord onder het hoofd opbrengsten uit beleggingen.

**Kasstroomoverzicht**

Het kasstroomoverzicht is opgesteld volgens zogenaamde "indirecte methode" waarbij onderscheid is gemaakt tussen kasstromen uit beleggings- en financieringsactiviteiten. De liquide middelen betreffen direct opeisbare tegoeden bij banken. Bij de kasstroom uit beleggingsactiviteiten wordt het resultaat gecorrigeerd voor kosten welke geen uitgaven zijn en opbrengsten welke geen ontvangsten zijn.



# Toelichting op de balans en de winst- en verliesrekening

## 1. Beleggingen

De beleggingen kunnen als volgt worden gespecificeerd (x € 1.000):

Beleggingen	31-12-2024	31-12-2023
ASR IndexPlus Institutioneel Europa Aandelen Fonds - C	13.757	11.318
ASR IndexPlus Institutioneel Euro Bedrijfsobligatie Fonds - C	12.605	9.402
ASR IndexPlus Institutioneel Euro Staatsobligatie Fonds - C	10.060	7.507
ASR Amerikaanse Aandelen Fonds - A	15.218	11.244
Northern Trust Pacific Custom ESG Index Fund A	3.550	2.813
iShares EUR High Yield Corp Bond ESG UCITS ETF	2.123	1.602
iShares USD High Yield Corp Bond ESG UCITS ETF	3.256	2.417
iShares JPM ESG USD EM Bond UCITS ETF EUR A	5.370	4.042
Northern Trust Emerging Markets Custom ESG Equity Index Fund A	3.572	2.472
AeAM Dutch Mortgage Fund 3 NHG	741	676
AeAM Dutch Mortgage Fund 3 non-NHG	1.661	1.246
<b>Totaal beleggingen</b>	<b>71.913</b>	<b>54.739</b>

Het Subfonds belegt meer dan 20% van het fondsvermogen in de volgende beleggingsfondsen:

- ASR Amerikaanse Aandelen Fonds (Participatieklasse A)

Dit betreft een beleggingsfonds onder beheer van a.s.r. vermogensbeheer. Het jaarverslag 2024 (inclusief de samenstelling van de beleggingsportefeuille alsmede een beschrijving van het resultaat) is te vinden op [www.asr.nl](http://www.asr.nl). Het relatieve belang per 31-12-2024 van het Subfonds in het beleggingsfonds bedraagt 0,4%.

Het verloop van de beleggingen gedurende de verslagperiode is als volgt (x € 1.000):

Beleggingen	01-01-2024 t/m 31-12-2024	01-01-2023 t/m 31-12-2023
Stand begin verslagperiode	54.739	30.234
Aankopen	14.961	22.044
Verkopen	-4.728	-2.535
Waardeverandering	6.941	4.996
<b>Stand eind verslagperiode</b>	<b>71.913</b>	<b>54.739</b>

Voor de waardering van participaties in beleggingsfondsen wordt gebruik gemaakt van de intrinsieke waarde, zoals door de fondsbeheerder gepubliceerd. Meer informatie over het risicobeheer met betrekking tot beleggingen is beschikbaar in secties Verslag van de beheerder en Subfondsen.

## 2. Vorderingen

De overige vorderingen hebben een looptijd korter dan één jaar en kunnen als volgt worden onderverdeeld (x € 1.000):

Vorderingen	31-12-2024	31-12-2023
Te vorderen op participanten wegens toetreding	679	1.140
Verrekenbare dividendbelasting	21	14
Te vorderen op beheerder inzake kostencompensatie	5	3
<b>Totaal</b>	<b>705</b>	<b>1.157</b>

## 3. Liquide middelen

De liquide middelen betreffen direct opeisbare tegoeden bij banken.

#### 4. Kortlopende schulden

De kortlopende schulden hebben een looptijd korter dan één jaar en kunnen als volgt worden onderverdeeld (x € 1.000):

Kortlopende schulden	31-12-2024	31-12-2023
Nog te betalen uit hoofde van effectentransacties	-1.080	-632
Te betalen aan participanten wegens uittrekking	-62	-2
Nog te betalen beheer- en servicevergoedingen	-18	-13
<b>Stand eind verslagperiode</b>	<b>-1.160</b>	<b>-647</b>

#### 5. Geplaatst participatiekapitaal, onverdeeld resultaat en overige reserves

ASR Vooruit Mixfondsen Neutraal heeft de status van fiscale beleggingsinstelling. De voor uitkering beschikbare winst wordt binnen acht maanden na afloop van het boekjaar uitgekeerd aan haar participanten. Gerealiseerde en ongerealiseerde koersresultaten op de effecten worden op de voor uitkering beschikbare winst in mindering gebracht. Deze resultaten worden toegevoegd aan de fiscale herbeleggingsreserve. De uitkering ten laste van de fiscale herbeleggingsreserve is onder voorwaarden vrijgesteld van dividendbelasting.

Dotatie aan de fiscale afrondingsreserve kan eveneens jaarlijks plaatsvinden, mits de fiscale afrondingsreserve niet groter is dan 1% van het geplaatst participatiekapitaal per einde van het betreffende boekjaar. Vrijval van de fiscale afrondingsreserve verhoogt de omvang van de uitdelingsverplichting waarop dividendbelasting moet worden ingehouden.

Meerjarenoverzicht ASR Vooruit Mixfondsen Neutraal

Intrinsieke waarde	31-12-2024	31-12-2023	31-12-2022
Fondsvermogen (x € 1.000)	72.259	55.249	30.435
Aantal participaties	6.703.911	5.666.654	3.489.917
Intrinsieke waarde in euro's per participatie	10,78	9,75	8,72

Het verloop van het geplaatst participatiekapitaal gedurende de verslagperiode is als volgt (x € 1.000):

Geplaatst participatiekapitaal	01-01-2024 t/m 31-12-2024	01-01-2023 t/m 31-12-2023
Stand begin verslagperiode	50.861	31.045
Geplaatst gedurende de verslagperiode	13.226	20.918
Terugbetaald aan participanten gedurende de verslagperiode	-2.391	-1.102
<b>Stand eind verslagperiode</b>	<b>61.696</b>	<b>50.861</b>

Het verloop van het aantal participaties gedurende de verslagperiode is als volgt:

Geplaatst participatiekapitaal	01-01-2024 t/m 31-12-2024	01-01-2023 t/m 31-12-2023
Stand begin verslagperiode	5.666.654	3.489.917
Uitgifte aan participanten gedurende de verslagperiode	1.268.693	2.296.317
Inkoop van participanten gedurende de verslagperiode	-231.436	-119.580
<b>Stand eind verslagperiode</b>	<b>6.703.911</b>	<b>5.666.654</b>

Het verloop van de overige reserves gedurende de verslagperiode is als volgt (x € 1.000):

<b>Overige reserves</b>	<b>01-01-2024 t/m 31-12-2024</b>	<b>01-01-2023 t/m 31-12-2023</b>
Stand begin verslagperiode	-666	10
Verdeling resultaat voorgaand boekjaar	5.054	-620
Dividenduitkering	-837	-56
<b>Stand eind verslagperiode</b>	<b>3.551</b>	<b>-666</b>

Het verloop van het onverdeeld resultaat gedurende de verslagperiode is als volgt (x € 1.000):

<b>Onverdeeld resultaat</b>	<b>01-01-2024 t/m 31-12-2024</b>	<b>01-01-2023 t/m 31-12-2023</b>
Stand begin verslagperiode	5.054	-620
Verdeling resultaat voorgaand boekjaar	-5.054	620
Onverdeeld resultaat lopend boekjaar	7.012	5.054
<b>Stand eind verslagperiode</b>	<b>7.012</b>	<b>5.054</b>

## 6. Opbrengsten uit beleggingen

De opbrengsten uit beleggingen kunnen als volgt worden gespecificeerd (x € 1.000):

<b>Opbrengsten uit beleggingen</b>	<b>01-01-2024 t/m 31-12-2024</b>	<b>01-01-2023 t/m 31-12-2023</b>
Dividend	184	126
Opbrengsten in verband met toe- en uittredingen	24	27
Interest overig	2	4
Overige vergoedingen / opbrengsten	-	6
<b>Totaal</b>	<b>210</b>	<b>163</b>

## 7. Waardeveranderingen van beleggingen

De gerealiseerde waardeveranderingen zijn de resultaten uit hoofde van verkopen inclusief eventuele verkoopkosten. De ongerealiseerde waardeveranderingen in de aangehouden beleggingen zijn inclusief eventuele aankoopkosten.

De gerealiseerde waardeveranderingen van beleggingen kunnen als volgt worden gespecificeerd (x € 1.000):

<b>Waardeveranderingen van beleggingen</b>	<b>01-01-2024 t/m 31-12-2024 (positief)</b>	<b>01-01-2024 t/m 31-12-2024 (negatief)</b>	<b>01-01-2023 t/m 31-12-2023 (positief)</b>	<b>01-01-2023 t/m 31-12-2023 (negatief)</b>
Gerealiseerd	411	-3	128	-1
Ongerealiseerd	6.533	-	4.869	-

## 8. Bedrijfslasten

De bedrijfslasten kunnen als volgt worden gespecificeerd (x € 1.000):

<b>Bedrijfslasten</b>	<b>01-01-2024 t/m 31-12-2024</b>	<b>01-01-2023 t/m 31-12-2023</b>
Beheervergoeding	-157	-116
Servicevergoeding	-31	-23
Interestlasten	-2	-3
<b>Totaal</b>	<b>-190</b>	<b>-142</b>

**Lopende Kosten Factor (LKF)**

	Prospectus	01-01-2024 t/m 31-12-2024	01-01-2023 t/m 31-12-2023
ASR Vooruit Mixfondsen Neutraal	0,30%	0,30%	0,30%

De Lopende Kosten Factor omvat alle kosten die ten laste van het Subfonds zijn gebracht in de verslagperiode inclusief de beheer- en servicevergoeding van de onderliggende beleggingsfondsen, exclusief rentekosten, eventuele belastingen en transactiekosten als gevolg van de aan- en verkopen van beleggingen die het Subfonds doet. De LKF wordt berekend door de totale kosten in de verslagperiode te delen door de gemiddelde intrinsieke waarde van het Subfonds.

De gemiddelde intrinsieke waarde van het Subfonds is de som van de intrinsieke waarden gedeeld door het aantal berekeningsmomenten van de intrinsieke waarde gedurende het verslagjaar. Het aantal meetmomenten wordt als gewogen gemiddelde beschouwd.

**Overzicht kosten per Subfonds**

Kosten direct ten laste van het Subfonds		Geïmporteerde kosten (excl exploitatiekosten) uit onderliggende beleggingsfondsen	Ontvangen kostenvergoeding van de Beheerder	Totaal LKF
Management fee	Service fee			01-01-2024 t/m 31-12-2024
0,25%	0,05%	0,08%	-0,08%	0,30%

De Beheerder betaalt aan het Subfonds een kostenvergoeding ter neutralisatie van de kostenbelading door beleggingen in ASR Mortgage Fund en enkele externe fondsen (Northern Trust, iShares). Doordat de LKF mag worden verlaagd met rebates van kosten die zij ontvangt, wordt de LKF (inclusief geïmporteerde kosten) conform Prospectus, gemaximeerd op 0,30%.

**Portefeuille Omloop Factor (POF)**

	01-01-2024 t/m 31-12-2024	01-01-2023 t/m 31-12-2023
ASR Vooruit Mixfondsen Neutraal	6,54%	5,48%

De Portefeuille Omloop Factor (POF) geeft een indicatie van de omloopsnelheid van de beleggingen ten opzichte van het gemiddelde Fondsvermogen en is een maatstaf voor de mate van een actief of minder actief beleggingsbeleid. Een omloopfactor van 200% geeft bijvoorbeeld aan dat voor twee maal de waarde van het gemiddelde fondsvermogen aan- en verkooptransacties zijn uitgevoerd naast aan- en verkooptransacties als gevolg van toe- of uittredingen.

Bij de gehanteerde berekening wordt het bedrag van de turnover bepaald door de som van de aan- en verkopen van de beleggingen in de verslagperiode te verminderen met de som van uitgifte en inkopen van participaties. Hierbij zijn alle beleggingscategorieën betrokken met uitzondering van deposito's met een oorspronkelijke looptijd korter dan een maand. De POF wordt bepaald door het bedrag van de turnover uit te drukken in een percentage van de gemiddelde intrinsieke waarde van het Fonds, welke op identieke wijze wordt berekend als bij de bepaling van de LKF voor de verslagperiode.

**Transacties met verbonden partijen**

Het Fonds kent de volgende relaties met verbonden partijen:

- ASR Vermogensbeheer N.V. is de beheerder van het Fonds en brengt beheervergoeding en servicevergoeding in rekening (zie noot 8);
- De directie van ASR Vermogensbeheer N.V. heeft geen participaties in het Fonds;
- Per ultimo verslagperiode bedroeg het belang van ASR Levensverzekering N.V. in het Subfonds € 5.987.000;
- Het Subfonds participeert in beleggingsfondsen die onder beheer van a.s.r. vermogensbeheer staan (zie noot 1).

Transacties met verbonden partijen zijn verricht tegen marktconforme tarieven.

**Overig**

Zowel de kosten bij uitgifte en inkoop van participaties, als de beheer- en servicevergoeding, zijn vrijgesteld van BTW.

**Dividend en winstbestemming**

Na vaststelling van het jaarverslag wordt het resultaat toegevoegd aan de overige reserves, onderdeel van het fondsvermogen.

<b>Dividenduitkering</b>	<b>Voorstel uitkering per participatie</b>
ASR Vooruit Mixfondsen Neutraal	€ 0,15

Het dividend per participatie over het boekjaar 2024 wordt vastgesteld op het einde van de dag voorafgaand aan de ex-dividend datum. Het dividend zal betaalbaar gesteld worden op 27 juni 2025.

**Gebeurtenissen na balansdatum**

Er hebben zich in de periode tot aan opmaken van dit jaarverslag geen gebeurtenissen voorgedaan, die een aanpassing van of een toelichting op de jaarrekening noodzakelijk maakt.

**ONDERTEKENING VAN DE JAARREKENING**

Utrecht, 31 maart 2025

ASR Vermogensbeheer N.V.

Namens ASR Vooruit Mixfondsen Neutraal

De directie,

De heer P. Klijnsmit (bestuurder)

De heer M.R. Lavooi (bestuurder)

Mevrouw J.H.L. de Jong-Kortman (bestuurder)

# Overige gegevens

## **Persoonlijke belangen**

Op 1 januari 2024 en 31 december 2024 hadden de leden van de directie van de Beheerder geen persoonlijke belangen bij de beleggingen van het Subfonds als bedoeld in artikel 122 lid 2 Bgfo.

## **Bepalingen inzake winstbestemming**

In Artikel 16 van de voorwaarden van ASR Vooruit Mixfondsen zijn de volgende bepalingen opgenomen omtrent winst:

- 14.1 De winst over een boekjaar wordt berekend met inachtneming van Titel 9, Boek 2 Burgerlijk Wetboek. Het Fonds zal jaarlijks binnen acht maanden na afloop van het boekjaar het gedeelte van de winst dat moet worden uitgekeerd om te voldoen aan de criteria die worden gesteld aan de status van Fiscale beleggingsinstelling, uitkeren.

# Controleverklaring van de onafhankelijke accountant

Aan: de algemene vergadering en de beheerder van ASR Vooruit Mixfondsen Neutraal

## Verklaring over de in het jaarverslag opgenomen jaarrekening

### **Ons oordeel**

Wij hebben de jaarrekening 2024 van ASR Vooruit Mixfondsen Neutraal (of hierna 'het fonds') te Utrecht (hierna 'de jaarrekening') gecontroleerd.

Naar ons oordeel geeft de in dit jaarverslag opgenomen jaarrekening een getrouw beeld van de grootte en samenstelling van het vermogen van ASR Vooruit Mixfondsen Neutraal per 31 december 2024 en van het resultaat over 2024, in overeenstemming met Titel 9 Boek 2 van het in Nederland geldende Burgerlijk Wetboek (BW).

De jaarrekening bestaat uit:

4. de balans per 31 december 2024;
5. de winst-en-verliesrekening over 2024; en
6. de toelichting met een overzicht van de gehanteerde grondslagen voor financiële verslaggeving en andere toelichtingen.

### **De basis voor ons oordeel**

Wij hebben onze controle uitgevoerd volgens het Nederlands recht, waaronder ook de Nederlandse controlestandaarden vallen. Onze verantwoordelijkheden op grond hiervan zijn beschreven in de sectie 'Onze verantwoordelijkheden voor de controle van de jaarrekening'.

Wij zijn onafhankelijk van ASR Vooruit Mixfondsen Neutraal zoals vereist in de Wet toezicht accountantsorganisaties (Wta), de Verordening inzake de onafhankelijkheid van accountants bij assurance-opdrachten (ViO) en andere voor de opdracht relevante onafhankelijkheidsregels in Nederland. Verder hebben wij voldaan aan de Verordening gedrags- en beroepsregels accountants (VGBA).

Wij hebben onze controlewerkzaamheden bepaald in het kader van de controle van de jaarrekening als geheel en bij het vormen van ons oordeel hierover. De informatie en onze bevindingen ten aanzien van fraude en niet naleven wet- en regelgeving en continuïteit moeten in dat kader worden gezien en niet als afzonderlijke oordelen of conclusies.

Wij vinden dat de door ons verkregen controle-informatie voldoende en geschikt is als basis voor ons oordeel.

## Informatie ter ondersteuning van ons oordeel

### **Controleaanpak risico van fraude en het niet naleven van wet- en regelgeving**

In de paragraaf Risk Management van het verslag van de beheerder beschrijft de beheerder van het fonds de procedures ten aanzien van de risico's op fraude en niet-naleven van wet- en regelgeving.

In het kader van onze controle hebben wij inzicht verkregen in het fonds en de bedrijfsomgeving, en hebben wij de opzet en de implementatie beoordeeld van het risicomanagement van het fonds met betrekking tot fraude en niet-naleving van wet- en regelgeving. Onze werkzaamheden omvatten onder andere het evalueren van de gedragscode, de klokkenluidersregeling, het incidentenregister en de procedures van de beheerder om aanwijzingen van mogelijke fraude en niet-naleven van wet- en regelgeving te onderzoeken. Bovendien hebben wij inlichtingen ter zake ingewonnen bij de beheerder, degenen belast met governance en bij andere relevante functies, zoals Interne Audit, Risk Management en Compliance. Wij hebben onder meer de volgende controlewerkzaamheden uitgevoerd:

- inzicht verkrijgen hoe het fonds informatietechnologie (IT) gebruikt en de invloed daarvan op de jaarrekening, inclusief het risico van cybersecurity incidenten die een materieel effect hebben op de jaarrekening;
- evaluatie van nevenfuncties van bestuursleden en/of andere werknemers, met speciale aandacht voor procedures en governance met betrekking tot mogelijke belangenconflicten;
- evalueren van onderzoeksrapporten inzake aanwijzingen over mogelijke fraude en niet-naleving van wet- en regelgeving;
- evalueren van correspondentie met regelgevende en toezichthoudende instanties, en van verklaringen door advocaten ten behoeve van accountants.

Daarnaast hebben wij werkzaamheden uitgevoerd om inzicht te verkrijgen in de wet- en regelgeving die op het fonds van toepassing is en hebben de volgende rechtsgebieden geïdentificeerd die de meest waarschijnlijke oorzaak zouden kunnen zijn voor een materieel effect op de jaarrekening:

- De bij of krachtens de Wet op het financieel toezicht (Wft) gestelde vereisten;
- Wet- en regelgeving ter voorkoming van witwassen en financieren van terrorisme (Wwft).

Wij hebben de risicofactoren voor fraude en niet-naleven van wet- en regelgeving geëvalueerd om na te gaan of deze factoren duiden op een risico op een afwijking van materieel belang in de jaarrekening.

Wij hebben de veronderstelde frauderisico's met betrekking tot de opbrengstverantwoording weerlegd, omdat het fonds belegt in beursgenoteerde effecten op gereguleerde markten en/of andere goed verhandelbare beleggingsfondsen en gezien de betrokkenheid van derde partijen bij dividend- en/of renteopbrengsttransacties, zoals de depotbank ('custodian') en bewaarder.

In overeenstemming met het bovenstaande en met de controlestandaarden hebben wij de volgende risico's geïdentificeerd ten aanzien van fraude en niet-naleving van wet- en regelgeving die relevant zijn voor onze controle, inclusief de relevante veronderstelde risico's vastgelegd in de controlestandaarden, en hebben hierop als volgt ingespeeld:

#### **Doorbreken van interne beheersing door het management (een verondersteld risico)**

##### **Risico:**

- Het management is in een unieke positie om fraude te plegen door de mogelijkheid het proces van financiële verslaggeving en resultaten te manipuleren door middel van het doorbreken van de interne beheersing die anderszins effectief lijken te werken, zoals bijvoorbeeld schattingen gerelateerd aan de waardering van beleggingen.

##### **Controleaanpak:**

- Wij hebben de opzet en de implementatie geëvalueerd van interne beheersingsmaatregelen die relevant zijn voor het mitigeren van de risico's op fraude en niet-naleven van wet- en regelgeving, zoals het identificeren van werkzaamheden met betrekking tot journaalposten en schattingen.

- Wij hebben een data-analyse uitgevoerd op journaalposten met een hoger risico gerelateerd aan handmatige boekingen alsook oordeelsvormingen en veronderstellingen van het management geëvalueerd, waaronder het uitvoeren van een retrospectieve beoordeling van de oordeelsvormingen en veronderstellingen van het management met betrekking tot waardering van effecten die in de jaarrekening van het voorgaande boekjaar zijn opgenomen. Waar we onverwachte journaalposten of andere risico's identificeerden via onze data-analyse, hebben we aanvullende controlewerkzaamheden uitgevoerd om op elk geïdentificeerd risico in te spelen. Deze werkzaamheden omvatten ook het herleiden van transacties naar de broninformatie.

Wij hebben onze risico-inschatting en controleaanpak en resultaten gecommuniceerd aan de beheerder. Onze controlewerkzaamheden leidden niet tot aanwijzingen en/of andere redelijke vermoedens van fraude en niet-nakomen van wet- en regelgeving die van materieel belang zijn voor onze controle.

#### **Controleaanpak continuïteit**

Omdat (her)waarderingen van de beleggingsportefeuille voor rekening en risico komen van de participanten van het fonds en de omvang van huidige of toekomstige verplichtingen jegens derden zodanig is dat deze de continuïteit niet beïnvloeden, heeft de beheerder afgewogen dat er geen continuïteitsrisico's bestaan voor de activiteiten van het fonds. De resultaten van onze risicobeoordeling procedures hebben geen aanleiding gegeven om additionele controlewerkzaamheden op de continuïteitsbeoordeling uit te voeren.

#### **Verklaring over de in het jaarverslag opgenomen andere informatie**

Het jaarverslag omvat andere informatie, naast de jaarrekening en onze controleverklaring daarbij.

Op grond van onderstaande werkzaamheden zijn wij van mening dat de andere informatie:

- met de jaarrekening verenigbaar is en geen materiële afwijkingen bevat;
- alle informatie bevat die op grond van Titel 9 Boek 2 BW is vereist voor het bestuursverslag en de overige gegevens.

Wij hebben de andere informatie gelezen en hebben op basis van onze kennis en ons begrip, verkregen vanuit de controle van de jaarrekening of anderszins, overwogen of de andere informatie materiële afwijkingen bevat.

Met onze werkzaamheden hebben wij voldaan aan de vereisten in Titel 9 Boek 2 BW en de Nederlandse Standaard 720. Deze werkzaamheden hebben niet dezelfde diepgang als onze controlewerkzaamheden bij de jaarrekening.

De beheerder is verantwoordelijk voor het opstellen van de andere informatie, waaronder het bestuursverslag en de overige gegevens in overeenstemming met Titel 9 Boek 2 BW.

#### **Beschrijving van verantwoordelijkheden met betrekking tot de jaarrekening**

##### **Verantwoordelijkheden van de beheerder voor de jaarrekening**

De beheerder is verantwoordelijk voor het opmaken en het getrouw weergeven van de jaarrekening in overeenstemming met Titel 9 Boek 2 BW. In dit kader is de beheerder verantwoordelijk voor een zodanige interne beheersing als de beheerder noodzakelijk acht om het opmaken van de jaarrekening mogelijk te maken zonder afwijkingen van materieel belang als gevolg van fouten of fraude.

Bij het opmaken van de jaarrekening moet de beheerder afwegen of het fonds in staat is om haar werkzaamheden in continuïteit voort te zetten. Op grond van genoemd verslaggevingsstelsel moet de beheerder de jaarrekening opmaken op basis van de continuïteitsveronderstelling, tenzij de beheerder het voornemen heeft om het fonds te liquideren of de activiteiten te beëindigen of als beëindiging het enige realistische alternatief is. De beheerder moet gebeurtenissen en omstandigheden waardoor gerede twijfel zou kunnen bestaan of het fonds haar activiteiten in continuïteit kan voortzetten, toelichten in de jaarrekening.



### **Onze verantwoordelijkheden voor de controle van de jaarrekening**

Onze verantwoordelijkheid is het zodanig plannen en uitvoeren van een controleopdracht dat wij daarmee voldoende en geschikte controle-informatie verkrijgen voor het door ons af te geven oordeel.

Onze controle is uitgevoerd met een hoge mate maar geen absolute mate van zekerheid, waardoor het mogelijk is dat wij tijdens onze controle niet alle materiële fouten en fraude ontdekken.

Afwijkingen kunnen ontstaan als gevolg van fraude of fouten en zijn materieel indien redelijkerwijs kan worden verwacht dat deze, afzonderlijk of gezamenlijk, van invloed kunnen zijn op de economische beslissingen die gebruikers op basis van de jaarrekening nemen. De materialiteit beïnvloedt de aard, timing en omvang van onze controlewerkzaamheden en de evaluatie van het effect van onderkende afwijkingen op ons oordeel.

Wij hebben deze accountantscontrole professioneel-kritisch uitgevoerd en hebben waar relevant professionele oordeelsvorming toegepast in overeenstemming met de Nederlandse controlestandaarden, ethische voorschriften en de onafhankelijkheidseisen. Onze controle bestond onder andere uit:

- het identificeren en inschatten van de risico's dat de jaarrekening afwijkingen van materieel belang bevat als gevolg van fouten of fraude, het in reactie op deze risico's bepalen en uitvoeren van controlewerkzaamheden en het verkrijgen van controle-informatie die voldoende en geschikt is als basis voor ons oordeel. Bij fraude is het risico dat een afwijking van materieel belang niet ontdekt wordt groter dan bij fouten. Bij fraude kan sprake zijn van samenspanning, valsheid in geschrifte, het opzettelijk nalaten transacties vast te leggen, het opzettelijk verkeerd voorstellen van zaken of het doorbreken van de interne beheersing;
- het verkrijgen van inzicht in de interne beheersing die relevant is voor de controle met als doel controlewerkzaamheden te selecteren die passend zijn in de omstandigheden. Deze werkzaamheden hebben niet als doel om een oordeel uit te spreken over de effectiviteit van de interne beheersing van het fonds;
- het evalueren van de geschiktheid van de gebruikte grondslagen voor financiële verslaggeving, en het evalueren van de redelijkheid van schattingen door de beheerder en de toelichtingen die daarover in de jaarrekening staan;
- het vaststellen dat de door de beheerder gehanteerde continuïteitsveronderstelling aanvaardbaar is. Tevens het op basis van de verkregen controle-informatie vaststellen of er gebeurtenissen en omstandigheden zijn waardoor gereede twijfel zou kunnen bestaan of het fonds haar activiteiten in continuïteit kan voortzetten. Als wij concluderen dat er een onzekerheid van materieel belang bestaat, zijn wij verplicht om in onze controleverklaring de aandacht te vestigen op de relevante gerelateerde toelichtingen in de jaarrekening. Als de toelichtingen inadequaat zijn, moeten wij onze verklaring aanpassen. Onze conclusies zijn gebaseerd op de controle-informatie die verkregen is tot de datum van onze controleverklaring. Toekomstige gebeurtenissen of omstandigheden kunnen er echter toe leiden dat het fonds haar continuïteit niet langer kan handhaven;
- het evalueren van de presentatie, structuur en inhoud van de jaarrekening en de daarin opgenomen toelichtingen; en
- het evalueren of de jaarrekening een getrouw beeld geeft van de onderliggende transacties en gebeurtenissen.

Wij communiceren met de beheerder onder andere over de geplande reikwijdte en timing van de controle en over de significante bevindingen die uit onze controle naar voren zijn gekomen, waaronder eventuele significante tekortkomingen in de interne beheersing.

Utrecht, 31 maart 2025  
KPMG Accountants N.V.

G.J. Hoeve RA

# Jaarrekening 2024

## ASR Vooruit Mixfondsen Offensief

## Balans

Balans per 31 december 2024 (voor winstbestemming x € 1.000)

Balans	31-12-2024	31-12-2023	Referentie
Beleggingen			
Deelnemingsbewijzen in beleggingsfondsen	68.555	48.368	
<b>Som der beleggingen</b>	<b>68.555</b>	<b>48.368</b>	<b>1</b>
Vorderingen	868	1.114	2
Overige activa			
Liquide middelen	925	-	3
Kortlopende schulden	-1.486	-478	4
<b>Vorderingen en overige activa min kortlopende schulden</b>	<b>307</b>	<b>636</b>	
<b>Activa min kortlopende schulden</b>	<b>68.862</b>	<b>49.004</b>	
Geplaats participatiekapitaal	57.824	44.755	
Overige reserves	3.464	-755	
Onverdeeld resultaat	7.574	5.004	
<b>Totaal fondsvermogen</b>	<b>68.862</b>	<b>49.004</b>	<b>5</b>

## Winst- en verliesrekening

Winst- en verliesrekening over de periode van 1 januari 2024 tot en met 31 december 2024 ( x € 1.000)

Winst- en verliesrekening	01-01-2024 t/m 31-12-2024	01-01-2023 t/m 31-12-2023	Referentie
Opbrengsten uit beleggingen	243	165	6
Gerealiseerde waardeveranderingen van beleggingen	333	99	7
Niet gerealiseerde waardeveranderingen van beleggingen	7.140	4.840	7
Overige bedrijfsopbrengsten	33	23	
<b>Som der bedrijfsopbrengsten</b>	<b>7.749</b>	<b>5.127</b>	
Beheervergoeding	-144	-100	
Servicevergoeding	-29	-20	
Interestlasten	-2	-3	
<b>Som der bedrijfslasten</b>	<b>-175</b>	<b>-123</b>	<b>8</b>
<b>Resultaat na belastingen</b>	<b>7.574</b>	<b>5.004</b>	

# Kasstroomoverzicht

Kasstroomoverzicht over de periode 1 januari 2024 tot en met 31 december 2024 (x € 1.000)

Kasstroomoverzicht	01-01-2024 t/m 31-12-2024	01-01-2023 t/m 31-12-2023	Referentie
Totaal beleggingsresultaat	7.574	5.004	
Waardeverandering van beleggingen	-7.473	-4.939	1
Aankopen van beleggingen (-)	-16.323	-18.854	1
Verkopen van beleggingen (+)	3.609	1.732	1
Toename (-) / Afname (+) van vorderingen	246	-954	2
Toename (+) / Afname (-) van schulden	1.008	321	4
<b>Netto kasstroom uit beleggingsactiviteiten</b>	<b>-11.359</b>	<b>-17.690</b>	
Uitgifte participaties	14.313	18.258	5
Inkoop participaties	-1.244	-690	5
Uitgekeerd dividend	-785	-60	5
<b>Netto kasstroom uit financieringsactiviteiten</b>	<b>12.284</b>	<b>17.508</b>	
<b>Mutatie liquide middelen</b>	<b>925</b>	<b>-182</b>	
Totaal liquide middelen begin verslagperiode	-	182	3
Totaal liquide middelen einde verslagperiode	925	-	3
<b>Mutatie liquide middelen</b>	<b>925</b>	<b>-182</b>	

# Grondslagen voor waardering en resultaatbepaling

## Algemeen

ASR Vooruit Mixfondsen (het Fonds) is opgericht op 1 mei 2021 in de vorm van een fonds voor gemene rekening met Subfondsen binnen een paraplustructuur. Per 31 december 2024 zijn de volgende Subfondsen ondergebracht in het Fonds:

1. ASR Vooruit Mixfondsen Defensief (AVMD)
2. ASR Vooruit Mixfondsen Neutraal (AVMN)
3. ASR Vooruit Mixfondsen Offensief (AVMO)

Het jaarverslag van ASR Vooruit Mixfondsen Offensief is opgesteld met inachtneming van de geldende voorschriften voor Richtlijn 615 'Beleggingsentiteiten' van de Raad voor de Jaarverslaggeving en met Titel 9 van Boek 2 van het Nederlands Burgerlijk Wetboek en de Wet op het financieel toezicht. Alle in het jaarverslag opgenomen bedragen zijn in duizenden euro's, tenzij anders vermeld. De in de tabellen opgenomen getallen zijn afgeronde bedragen. De beheerder heeft op 31 maart 2025 de jaarrekening opgemaakt. Er is geen jaarrekening opgesteld op het niveau van het paraplufonds, aangezien het paraplufonds geen juridische entiteit betreft en de cijfers van het paraplufonds gelijk zijn aan de optelling van de Subfondsen.

## Verslagperiode en vergelijkende cijfers

De periode van het jaarverslag loopt van 1 januari 2024 tot en met 31 december 2024. De gegevens over de periode 1 januari 2023 tot en met 31 december 2023 zijn als vergelijkende cijfers opgenomen.

## Vreemde Valuta

Transacties in vreemde valuta worden omgerekend tegen de koers op transactiedatum. Activa en passiva luidend in vreemde valuta worden omgerekend naar euro's tegen de valutakoers op balansdatum.

Uit de omrekening voortvloeiende valutaverschillen worden in de winst- en verliesrekening verantwoord onder het hoofd gerealiseerde waardeveranderingen van beleggingen.

Per 31 december 2024 noteerde het Subfonds geen beleggingen in vreemde valuta.

## Beheerder

ASR Vermogensbeheer N.V. (hierna: de Beheerder) is de beheerder in de zin van artikel 1.1 van de Wet op het financieel toezicht (hierna: Wft). De Beheerder is verantwoordelijk voor de uitvoering van het beheer van het fondsvermogen overeenkomstig het beleggingsbeleid en het voeren van de participanten- en financiële administratie. De Beheerder beschikt over een vergunning van de toezichthouder conform artikel 2:65, lid 1, sub a Wft en is opgenomen in het register als bijgehouden door de Autoriteit Financiële Markten (AFM).

## Juridisch eigenaar

Stichting Juridisch Eigenaar ASR Vooruit Mixfondsen treedt, in overeenstemming met de algemene voorwaarden van beheer en bewaring, op als eigenaar (titelhouder) in juridische zin voor rekening en risico van de participanten in het Fonds.

## Bewaarder

CACEIS Bank, Netherlands Branch is de bewaarder van het Fonds en is als zodanig door de AFM als bewaarder voor het Fonds in het register als bedoeld in artikel 1:107 Wft opgenomen. De belangrijkste taak van de Bewaarder is om namens het Fonds de bewaarderstaken waarnaar wordt verwezen in artikel 4:37f van de Wft uit te voeren. De Bewaarder is jegens het Fonds of de participanten aansprakelijk voor het verlies van financiële instrumenten die hij of een derde partij aan wie hij de bewaring heeft uitbesteed, in bewaring heeft genomen. De Bewaarder is ook aansprakelijk voor verliezen die het Fonds of de participanten lijden als gevolg van een nalatig of opzettelijk verzuim van de Bewaarder om zijn taken naar behoren uit te voeren. In geval van een directe aansprakelijkheid van de Bewaarder kunnen de participanten de Bewaarder overeenkomstig de voorwaarden van de bewaardersovereenkomst via de Beheerder aanspreken. In het Prospectus zijn de taken, de verantwoordelijkheden en de aansprakelijkheid van de Bewaarder verder toegelicht.

## Verwerking

De jaarrekening is opgesteld uitgaande van de continuïteitsveronderstelling. Een actief wordt in de balans verwerkt wanneer het waarschijnlijk is dat de toekomstige economische voordelen aan het Fonds zullen toevloeien en de waarde daarvan betrouwbaar kan worden vastgesteld. Een verplichting wordt in de balans opgenomen wanneer het waarschijnlijk is dat de afwikkeling daarvan gepaard zal gaan met een uitstroom van middelen en de omvang van het bedrag daarvan betrouwbaar kan worden vastgesteld. De wijze van het structureren van het vermogensbeheer kan ertoe leiden dat het juridisch eigendom van een actief en/of passief, waarvan de economische voor- en nadelen aan het Fonds toekomen, bij verbonden partijen berust.

Opbrengsten worden in de winst- en verliesrekening opgenomen wanneer een vermeerdering van het economisch potentieel, samenhangend met een vermeerdering van een actief of een vermindering van een verplichting, heeft plaatsgevonden, waarvan de

omvang betrouwbaar kan worden vastgesteld. Kosten worden verwerkt wanneer een vermindering van het economisch potentieel, samenhangend met een vermindering van een actief of een vermeerdering van een verplichting, heeft plaatsgevonden, waarvan de omvang betrouwbaar kan worden vastgesteld.

Indien een transactie ertoe leidt dat (nagenoeg) alle toekomstige economische voordelen en risico's met betrekking tot een actief of een verplichting aan een derde zijn overgedragen, wordt het actief of de verplichting niet langer in de balans opgenomen. Verder worden activa niet meer in de balans opgenomen vanaf het tijdstip waarop niet meer wordt voldaan aan de voorwaarden van waarschijnlijkheid van de toekomstige economische voordelen en betrouwbaarheid van de bepaling van de waarde. Een verplichting wordt niet meer in de balans opgenomen vanaf het tijdstip waarop niet meer wordt voldaan aan de voorwaarden van waarschijnlijkheid van de verwachte uitstroom van middelen en betrouwbaarheid van de bepaling van de waarde.

### **Saldering**

Een financieel actief en een financieel passief worden gesaldeerd en als nettobedrag in de balans opgenomen indien sprake is van een wettelijke of contractuele bevoegdheid om het actief en de verplichting gesaldeerd en gelijktijdig af te wikkelen en bovendien de intentie bestaat om de posten op deze wijze af te wikkelen. De met gesaldeerd opgenomen financiële activa en passiva samenhangende rentebaten en rentelasten worden eveneens gesaldeerd opgenomen.

### **Transacties met verbonden partijen**

Van een verbonden partij is sprake wanneer een partij beleidsbepalende invloed kan uitoefenen in een andere partij, dan wel invloed van betekenis kan uitoefenen op het financiële en zakelijk beleid van de andere partij. Transacties met verbonden partijen worden verricht tegen marktconforme tarieven.

### **Beleggingen**

Beleggingen worden op het moment van verkrijging gewaardeerd tegen de verkrijgingsprijs, zijnde de marktwaarde van het actief of de verplichting, vermeerderd met de aankoopkosten. De beleggingen in de onderliggende beleggingsfondsen worden vervolgens gewaardeerd tegen marktwaarde welke op balansdatum is gelijkgesteld aan de intrinsieke waarde van betreffende beleggingsfonds. Ongerealiseerde en gerealiseerde waardeveranderingen in de portefeuille worden verantwoord in de winst- en verliesrekening.

Bij het Subfonds worden de volgende aan- en verkoopkosten van beleggingen in rekening gebracht:

Aan- en verkoopkosten beleggingen: Betreft instap- en uitstapvergoedingen bij aan- en verkoop van participaties in beleggingsfondsen. Deze vergoedingen worden direct in het aankoopbedrag respectievelijk verkoopbedrag van de beleggingen opgenomen en vormen derhalve onderdeel van de waardeverandering van de beleggingen.

Transactiekosten beleggingen: Betreft kosten voor afwikkeling van aan- en verkooptransacties door de bewaarder van het Fonds. Deze kosten worden direct ten laste van het resultaat gebracht.

### **Liquide middelen**

Banktegoeden worden gewaardeerd tegen de reële waarde, zijnde de nominale waarde. Als liquide middelen worden aangemerkt de tegoeden bij banken, alsmede mogelijk aanwezige kasvoorraden en uitstaande (termijn-) deposito's voor zover deze niet tot de beleggingen worden gerekend.

### **Overige activa en passiva**

De vorderingen worden initieel gewaardeerd tegen reële waarde, inclusief transactiekosten. Vorderingen worden na eerste opname gewaardeerd tegen geamortiseerde kostprijs op basis van de effectieve rentemethode, onverminderd met bijzondere waardeverminderingverliezen. Voorzieningen worden bepaald op basis van individuele beoordeling van de oninbaarheid van de vorderingen.

Kortlopende schulden en overlopende passiva worden initieel gewaardeerd tegen reële waarde. De kortlopende schulden en overlopende passiva worden na eerste opname gewaardeerd tegen geamortiseerde kostprijs op basis van de effectieve rentemethode. Indien er geen sprake is van agio of disagio of transactiekosten is de geamortiseerde kostprijs gelijk aan de nominale waarde van de schuld.

### **Resultaatbepaling**

Het resultaat wordt bepaald als het verschil tussen enerzijds de baten en anderzijds de lasten. Baten en lasten worden toegerekend aan de periode waarop zij betrekking hebben. Resultaten in vreemde valuta worden omgerekend in euro's tegen de per transactiedatum geldende valutakoersen.

### Waardeverandering van beleggingen

Gerealiseerde waardeveranderingen worden bepaald door op de verkoopopbrengst (inclusief verkoopkosten) de (gemiddelde) kostprijs (inclusief aankoopkosten) in mindering te brengen. Ongerealiseerde waardeveranderingen worden bepaald door op de balanswaarde ultimo verslagperiode de (gemiddelde) kostprijs (inclusief aankoopkosten) in mindering te brengen.

De gerealiseerde en ongerealiseerde prijsresultaten worden in de periode waarop zij betrekking hebben als gerealiseerde respectievelijk ongerealiseerde waardeveranderingen van beleggingen gepresenteerd onder beleggingsopbrengsten in de winst- en verliesrekening.

Aan- en verkoopkosten van beleggingen worden opgenomen in de kostprijs respectievelijk in mindering gebracht op de verkoopopbrengst van de betreffende beleggingen en zijn hierdoor onderdeel van de waardeveranderingen van beleggingen.

### Vennootschapsbelasting

Het Fonds is – gelet op de regels voor de overdraagbaarheid van de participaties – zelfstandig belastingplichtig voor de heffing van vennootschapsbelasting. Het Fonds kwalificeert als Fiscale Beleggingsinstelling. Een fiscale beleggingsinstelling is onderworpen aan een tarief van 0% indien aan de in de wet op de vennootschapsbelasting en het besluit beleggingsinstellingen genoemde voorwaarden voldaan wordt.

### Dividendbelasting

Op dividenduitkeringen aan de participanten dient het Fonds in beginsel 15% dividendbelasting in te houden. Omdat het Fonds doorbelegt in andere fondsen, zal het Fonds mogelijk dividenden of rente ontvangen waarop Nederlandse dividendbelasting of buitenlandse bronbelasting drukt. Indien het Fonds op haar beurt dividend uitkeert aan haar Participanten, geeft de genoemde Nederlandse dividendbelasting op door het Fonds ontvangen dividenden en de buitenlandse bronbelasting met betrekking tot door het Fonds ontvangen dividend of rente aanleiding tot het benutten van de faciliteit van de afdrachtvermindering.

De afdrachtvermindering houdt in dat het Fonds op de door haar op een aangifte dividendbelasting af te dragen Nederlandse dividendbelasting een vermindering mag toepassen wegens ten laste van het Fonds ingehouden Nederlandse dividendbelasting of buitenlandse bronbelasting met betrekking tot door het Fonds ontvangen dividenden of rente. Op deze wijze wordt bereikt dat de dividendbelasting en buitenlandse bronbelasting uiteindelijk niet zal drukken op de inkomsten van het Fonds. Het Fonds streeft ernaar om de faciliteit van de afdrachtvermindering zo optimaal mogelijk te benutten.

### Beheervergoeding

Aan het Subfonds worden kosten in rekening gebracht voor het beheer van het Fondsvermogen door de Beheerder. De afdracht van de gemaakte reserveringen vindt maandelijks plaats aan de Beheerder. De hoogte van de beheervergoeding is 0,25% op jaarbasis.

### Servicevergoeding

De Beheerder ontvangt maandelijks een servicevergoeding die ten laste van het Subfonds wordt gebracht. De servicevergoeding dient ter dekking van overige kosten zoals:

- De vergoedingen voor de accountants, juridische en fiscale adviseurs;
- De kosten verband houdende met het voorbereiden, drukken en verzenden van het Prospectus, (half-) jaarverslagen en alle mogelijke andere documenten die betrekking hebben op het Fonds;
- De kosten in verband met het berekenen en publiceren van de intrinsieke waarden;
- De kosten in verband met het bijhouden van het participantenregister;
- De kosten voor het voeren van een financiële en beleggingsadministratie;
- De kosten voor vergaderingen van participanten.

De hoogte van de servicevergoeding is 0,05% per Subfonds op jaarbasis. De Beheerder betaalt uiteindelijk de daadwerkelijk gemaakte kosten die vallen onder de servicevergoeding.

### Kosten in verband met beleggingen in andere beleggingsfondsen

Het Subfonds belegt hoofdzakelijk in andere beleggingsfondsen. De Beheerder streeft er naar om het totale kostenniveau, inclusief de kosten van onderliggende fondsen, op een gelijkwaardig niveau te houden als in de situatie waarin de beleggingen zonder tussenkomst van een ander beleggingsfonds plaatsvindt. Indien een gedeelte van de, binnen de beleggingsfondsen waarin wordt belegd, in rekening gebrachte vergoedingen wordt terugbetaald (zogenaamde retourprovisie), komt dit ten gunste van het Subfonds.

**Kosten bij uitgifte en inkoop van participaties**

Bij uitgifte en inkoop van participaties worden door het Subfonds kosten in rekening gebracht. Het percentage voor de opslag ten opzichte van de intrinsieke waarde bedraagt maximaal 0,50%. Het percentage voor de afslag ten opzichte van de intrinsieke waarde bedraagt maximaal 0,25%. In de maandelijkse factsheet wordt de actuele hoogte van het percentage voor de op- en afslag gerapporteerd. Deze kosten komen ten gunste van het Subfonds ter compensatie van transactiekosten die worden gemaakt indien als gevolg van uitgifte onderliggende beleggingen moeten worden aangekocht of als gevolg van inkoop beleggingen moeten worden verkocht. Deze vergoedingen worden in de winst- en verliesrekening verantwoord onder het hoofd opbrengsten uit beleggingen.

**Kasstroomoverzicht**

Het kasstroomoverzicht is opgesteld volgens zogenaamde "indirecte methode" waarbij onderscheid is gemaakt tussen kasstromen uit beleggings- en financieringsactiviteiten. De liquide middelen betreffen direct opeisbare tegoeden bij banken. Bij de kasstroom uit beleggingsactiviteiten wordt het resultaat gecorrigeerd voor kosten welke geen uitgaven zijn en opbrengsten welke geen ontvangsten zijn.



# Toelichting op de balans en de winst- en verliesrekening

## 1. Beleggingen

De beleggingen kunnen als volgt worden gespecificeerd (x € 1.000):

Beleggingen	31-12-2024	31-12-2023
ASR IndexPlus Institutioneel Europa Aandelen Fonds - C	17.913	13.279
ASR IndexPlus Institutioneel Euro Bedrijfsobligatie Fonds - C	8.243	5.702
ASR IndexPlus Institutioneel Euro Staatsobligatie Fonds - C	6.482	4.425
ASR Amerikaanse Aandelen Fonds - A	20.688	14.360
Northern Trust Pacific Custom ESG Index Fund A	4.696	3.484
iShares EUR High Yield Corp Bond ESG UCITS ETF	681	476
iShares USD High Yield Corp Bond ESG UCITS ETF	1.365	960
iShares JPM ESG USD EM Bond UCITS ETF EUR A	2.037	1.407
Northern Trust Emerging Markets Custom ESG Equity Index Fund A	4.798	3.050
AeAM Dutch Mortgage Fund 3 NHG	483	431
AeAM Dutch Mortgage Fund 3 non-NHG	1.169	794
<b>Totaal beleggingen</b>	<b>68.555</b>	<b>48.368</b>

Het Subfonds belegt meer dan 20% van het fondsvermogen in de volgende beleggingsfondsen:

- ASR IndexPlus Institutioneel Europa Aandelen Fonds (Participatieklasse C)
- ASR Amerikaanse Aandelen Fonds (Participatieklasse A)

Dit betreffen beleggingsfondsen onder beheer van a.s.r. vermogensbeheer. Het jaarverslag 2024 (inclusief de samenstelling van de beleggingsportefeuille alsmede een beschrijving van het resultaat) is te vinden op [www.asr.nl](http://www.asr.nl). Het relatieve belang per 31-12-2024 van het Subfonds in beide beleggingsfondsen bedraagt respectievelijk 0,7% en 0,5%.

Het verloop van de beleggingen gedurende de verslagperiode is als volgt (x € 1.000):

Beleggingen	01-01-2024 t/m 31-12-2024	01-01-2023 t/m 31-12-2023
Stand begin verslagperiode	48.368	26.307
Aankopen	16.323	18.854
Verkopen	-3.609	-1.732
Waardeverandering	7.473	4.939
<b>Stand eind verslagperiode</b>	<b>68.555</b>	<b>48.368</b>

Voor de waardering van participaties in beleggingsfondsen wordt gebruik gemaakt van de intrinsieke waarde, zoals door de fondsbeheerder gepubliceerd. Meer informatie over het risicobeheer met betrekking tot beleggingen is beschikbaar in secties Verslag van de beheerder en Subfondsen.

## 2. Vorderingen

De overige vorderingen hebben een looptijd korter dan één jaar en kunnen als volgt worden onderverdeeld (x € 1.000):

Vorderingen	31-12-2024	31-12-2023
Te vorderen op participanten wegens toetreding	836	1.094
Verrekenbare dividendbelasting	29	18
Te vorderen op beheerder inzake kostencompensatie	3	2
<b>Totaal</b>	<b>868</b>	<b>1.114</b>

### 3. Liquide middelen

De liquide middelen betreffen direct opeisbare tegoeden bij banken.

### 4. Kortlopende schulden

De kortlopende schulden hebben een looptijd korter dan één jaar en kunnen als volgt worden onderverdeeld (x € 1.000):

Kortlopende schulden	31-12-2024	31-12-2023
Te betalen uit hoofde van effectentransacties	-1.431	-230
Te betalen aan participanten wegens uittrekking	-38	-7
Nog te betalen beheer- en servicevergoedingen	-17	-11
Schulden aan kredietinstellingen	-	-230
<b>Totaal</b>	<b>-1.486</b>	<b>-478</b>

### 5. Geplaatst participatiekapitaal, onverdeeld resultaat en overige reserves

ASR Vooruit Mixfonds Offensief heeft de status van fiscale beleggingsinstelling. De voor uitkering beschikbare winst wordt binnen acht maanden na afloop van het boekjaar uitgekeerd aan haar participanten. Gerealiseerde en ongerealiseerde koersresultaten op de effecten worden op de voor uitkering beschikbare winst in mindering gebracht. Deze resultaten worden toegevoegd aan de fiscale herbeleggingsreserve. De uitkering ten laste van de fiscale herbeleggingsreserve is onder voorwaarden vrijgesteld van dividendbelasting.

Dotatie aan de fiscale afrondingsreserve kan eveneens jaarlijks plaatsvinden, mits de fiscale afrondingsreserve niet groter is dan 1% van het geplaatst participatiekapitaal per einde van het betreffende boekjaar. Vrijval van de fiscale afrondingsreserve verhoogt de omvang van de uitdelingsverplichting waarop dividendbelasting moet worden ingehouden.

Meerjarenoverzicht ASR Vooruit Mixfonds Offensief

Intrinsieke waarde	31-12-2024	31-12-2023	31-12-2022
Fondsvermogen (x € 1.000)	68.862	49.004	26.492
Aantal participaties	6.036.927	4.849.165	2.978.949
Intrinsieke waarde in euro's per participatie	11,41	10,11	8,89

Het verloop van het geplaatst participatiekapitaal gedurende de verslagperiode is als volgt (x € 1.000):

Geplaatst participatiekapitaal	01-01-2024 t/m 31-12-2024	01-01-2023 t/m 31-12-2023
Stand begin verslagperiode	44.755	27.187
Geplaatst gedurende de verslagperiode	14.313	18.258
Terugbetaald aan participanten gedurende de verslagperiode	-1.244	-690
<b>Stand eind verslagperiode</b>	<b>57.824</b>	<b>44.755</b>

Het verloop van het aantal participaties gedurende de verslagperiode is als volgt:

Geplaatst participatiekapitaal	01-01-2024 t/m 31-12-2024	01-01-2023 t/m 31-12-2023
Stand begin verslagperiode	4.849.165	2.978.949
Uitgifte aan participanten gedurende de verslagperiode	1.300.634	1.942.793
Inkoop van participanten gedurende de verslagperiode	-112.872	-72.577
<b>Stand eind verslagperiode</b>	<b>6.036.927</b>	<b>4.849.165</b>

Het verloop van de overige reserves gedurende de verslagperiode is als volgt (x € 1.000):

<b>Overige reserves</b>	<b>01-01-2024 t/m 31-12-2024</b>	<b>01-01-2023 t/m 31-12-2023</b>
Stand begin verslagperiode	-755	15
Verdeling resultaat voorgaand boekjaar	5.004	-710
Dividenduitkering	-785	-60
<b>Stand eind verslagperiode</b>	<b>3.464</b>	<b>-755</b>

Het verloop van het onverdeeld resultaat gedurende de verslagperiode is als volgt (x € 1.000):

<b>Onverdeeld resultaat</b>	<b>01-01-2024 t/m 31-12-2024</b>	<b>01-01-2023 t/m 31-12-2023</b>
Stand begin verslagperiode	5.004	-710
Verdeling resultaat voorgaand boekjaar	-5.004	710
Onverdeeld resultaat lopend boekjaar	7.574	5.004
<b>Stand eind verslagperiode</b>	<b>7.574</b>	<b>5.004</b>

## 6. Opbrengsten uit beleggingen

De opbrengsten uit beleggingen kunnen als volgt worden gespecificeerd (x € 1.000):

<b>Opbrengsten uit beleggingen</b>	<b>01-01-2024 t/m 31-12-2024</b>	<b>01-01-2023 t/m 31-12-2023</b>
Dividend	215	137
Opbrengsten in verband met toe- en uittredingen	26	24
Interest overige	2	4
<b>Totaal</b>	<b>243</b>	<b>165</b>

## 7. Waardeveranderingen van beleggingen

De gerealiseerde waardeveranderingen zijn de resultaten uit hoofde van verkopen inclusief eventuele verkoopkosten.

De ongerealiseerde waardeveranderingen in de aangehouden beleggingen zijn inclusief eventuele aankoopkosten.

De gerealiseerde waardeveranderingen van beleggingen kunnen als volgt worden gespecificeerd (x € 1.000):

<b>Waardeveranderingen van beleggingen</b>	<b>01-01-2024 t/m 31-12-2024 (positief)</b>	<b>01-01-2024 t/m 31-12-2024 (negatief)</b>	<b>01-01-2023 t/m 31-12-2023 (positief)</b>	<b>01-01-2023 t/m 31-12-2023 (negatief)</b>
Gerealiseerd	336	-3	99	-
Ongerealiseerd	7.140	-	4.840	-

## 8. Bedrijfslasten

De bedrijfslasten kunnen als volgt worden gespecificeerd (x € 1.000):

<b>Bedrijfslasten</b>	<b>01-01-2024 t/m 31-12-2024</b>	<b>01-01-2023 t/m 31-12-2023</b>
Beheervergoeding	-144	-100
Servicevergoeding	-29	-20
Interestlasten	-2	-3
<b>Totaal</b>	<b>-175</b>	<b>-123</b>

**Lopende Kosten Factor (LKF)**

	Prospectus	01-01-2024 t/m 31-12-2024	01-01-2023 t/m 31-12-2023
ASR Vooruit Mixfondsen Offensief	0,30%	0,30%	0,30%

De Lopende Kosten Factor omvat alle kosten die ten laste van het Subfonds zijn gebracht in de verslagperiode inclusief de beheer- en servicevergoeding van de onderliggende beleggingsfondsen, exclusief rentekosten, eventuele belastingen en transactiekosten als gevolg van de aan- en verkopen van beleggingen die het Subfonds doet. De LKF wordt berekend door de totale kosten in de verslagperiode te delen door de gemiddelde intrinsieke waarde van het Subfonds.

De gemiddelde intrinsieke waarde van het Subfonds is de som van de intrinsieke waarden gedeeld door het aantal berekeningsmomenten van de intrinsieke waarde gedurende het verslagjaar. Het aantal meetmomenten wordt als gewogen gemiddelde beschouwd.

De in de tabel opgenomen LKF betreft de geannualiseerde LKF.

**Overzicht kosten per Subfonds**

Kosten direct ten laste van het Subfonds		Geïmporteerde kosten (excl exploitatiekosten) uit onderliggende beleggingsfondsen	Ontvangen kostenvergoeding van de Beheerder	Totaal LKF
Management fee	Service fee			01-01-2024 t/m 31-12-2024
0,25%	0,05%	0,06%	-0,06%	0,30%

De Beheerder betaalt aan het Subfonds een kostenvergoeding ter neutralisatie van de kostenbelading door beleggingen in ASR Mortgage Fund en enkele externe fondsen (Northern Trust, iShares). Doordat de LKF mag worden verlaagd met rebates van kosten die zij ontvangt, wordt de LKF (inclusief geïmporteerde kosten) conform Prospectus, gemaximeerd op 0,30%.

**Portefeuille Omloop Factor (POF)**

	01-01-2024 t/m 31-12-2024	01-01-2023 t/m 31-12-2023
ASR Vooruit Mixfondsen Offensief	7,63%	4,06%

De Portefeuille Omloop Factor (POF) geeft een indicatie van de omloopsnelheid van de beleggingen ten opzichte van het gemiddelde Fondsvermogen en is een maatstaf voor de mate van een actief of minder actief beleggingsbeleid. Een omloopfactor van 200% geeft bijvoorbeeld aan dat voor twee maal de waarde van het gemiddelde fondsvermogen aan- en verkooptransacties zijn uitgevoerd naast aan- en verkooptransacties als gevolg van toe- of uitredingen.

Bij de gehanteerde berekening wordt het bedrag van de turnover bepaald door de som van de aan- en verkopen van de beleggingen in de verslagperiode te verminderen met de som van uitgifte en inkopen van participaties. Hierbij zijn alle beleggingscategorieën betrokken met uitzondering van deposito's met een oorspronkelijke looptijd korter dan een maand. De POF wordt bepaald door het bedrag van de turnover uit te drukken in een percentage van de gemiddelde intrinsieke waarde van het Fonds, welke op identieke wijze wordt berekend als bij de bepaling van de LKF voor de verslagperiode.

**Transacties met verbonden partijen**

Het Fonds kent de volgende relaties met verbonden partijen:

- ASR Vermogensbeheer N.V. is de beheerder van het Fonds en brengt beheervergoeding en servicevergoeding in rekening (zie noot 8);
- De directie van ASR Vermogensbeheer N.V. heeft geen participaties in het Fonds;
- Per ultimo verslagperiode bedroeg het belang van ASR Levensverzekering N.V. in het Subfonds € 6.185.000;
- Het Subfonds participeert in beleggingsfondsen die onder beheer van a.s.r. vermogensbeheer staan (zie noot 1).

Transacties met verbonden partijen zijn verricht tegen marktconforme tarieven.

**Overig**

Zowel de kosten bij uitgifte en inkoop van participaties, als de beheer- en servicevergoeding, zijn vrijgesteld van BTW.

**Dividend en winstbestemming**

Na vaststelling van het jaarverslag wordt het resultaat toegevoegd aan de overige reserves, onderdeel van het fondsvermogen.

<b>Dividenduitkering</b>	<b>Voorstel uitkering per participatie</b>
ASR Vooruit Mixfondsen Offensief	€ 0,16

Het dividend per participatie over het boekjaar 2024 wordt vastgesteld op het einde van de dag voorafgaand aan de ex-dividend datum. Het dividend zal betaalbaar gesteld worden op 27 juni 2025.

**Gebeurtenissen na balansdatum**

Er hebben zich in de periode tot aan opmaken van dit jaarverslag geen gebeurtenissen voorgedaan, die een aanpassing van of een toelichting op de jaarrekening noodzakelijk maakt.

**ONDERTEKENING VAN DE JAARREKENING**

Utrecht, 31 maart 2025

ASR Vermogensbeheer N.V.

Namens ASR Vooruit Mixfondsen Offensief

De directie,

De heer P. Klijnsmit (bestuurder)

De heer M.R. Lavooi (bestuurder)

Mevrouw J.H.L. de Jong-Kortman (bestuurder)

# Overige gegevens

## **Persoonlijke belangen**

Op 1 januari 2024 en 31 december 2024 hadden de leden van de directie van de Beheerder geen persoonlijke belangen bij de beleggingen van het Subfonds als bedoeld in artikel 122 lid 2 Bgfo.

## **Bepalingen inzake winstbestemming**

In Artikel 16 van de voorwaarden van ASR Vooruit Mixfondsen zijn de volgende bepalingen opgenomen omtrent winst:

- 14.1 De winst over een boekjaar wordt berekend met inachtneming van Titel 9, Boek 2 Burgerlijk Wetboek. Het Fonds zal jaarlijks binnen acht maanden na afloop van het boekjaar het gedeelte van de winst dat moet worden uitgekeerd om te voldoen aan de criteria die worden gesteld aan de status van Fiscale beleggingsinstelling, uitkeren.

# Controleverklaring van de onafhankelijke accountant

Aan: de algemene vergadering en de beheerder van ASR Vooruit Mixfondsen Offensief

## Verklaring over de in het jaarverslag opgenomen jaarrekening

### **Ons oordeel**

Wij hebben de jaarrekening 2024 van ASR Vooruit Mixfondsen Offensief (of hierna 'het fonds') te Utrecht (hierna 'de jaarrekening') gecontroleerd.

Naar ons oordeel geeft de in dit jaarverslag opgenomen jaarrekening een getrouw beeld van de grootte en samenstelling van het vermogen van ASR Vooruit Mixfondsen Offensief per 31 december 2024 en van het resultaat over 2024, in overeenstemming met Titel 9 Boek 2 van het in Nederland geldende Burgerlijk Wetboek (BW).

De jaarrekening bestaat uit:

7. de balans per 31 december 2024;
8. de winst-en-verliesrekening over 2024; en
9. de toelichting met een overzicht van de gehanteerde grondslagen voor financiële verslaggeving en andere toelichtingen.

### **De basis voor ons oordeel**

Wij hebben onze controle uitgevoerd volgens het Nederlands recht, waaronder ook de Nederlandse controlestandaarden vallen. Onze verantwoordelijkheden op grond hiervan zijn beschreven in de sectie 'Onze verantwoordelijkheden voor de controle van de jaarrekening'.

Wij zijn onafhankelijk van ASR Vooruit Mixfondsen Offensief zoals vereist in de Wet toezicht accountantsorganisaties (Wta), de Verordening inzake de onafhankelijkheid van accountants bij assurance-opdrachten (ViO) en andere voor de opdracht relevante onafhankelijkheidsregels in Nederland. Verder hebben wij voldaan aan de Verordening gedrags- en beroepsregels accountants (VGBA).

Wij hebben onze controlewerkzaamheden bepaald in het kader van de controle van de jaarrekening als geheel en bij het vormen van ons oordeel hierover. De informatie en onze bevindingen ten aanzien van fraude en niet naleven wet- en regelgeving en continuïteit moeten in dat kader worden bezien en niet als afzonderlijke oordelen of conclusies.

Wij vinden dat de door ons verkregen controle-informatie voldoende en geschikt is als basis voor ons oordeel.

## Informatie ter ondersteuning van ons oordeel

### **Controleaanpak risico van fraude en het niet naleven van wet- en regelgeving**

In de paragraaf Risk Management van het verslag van de beheerder beschrijft de beheerder van het fonds de procedures ten aanzien van de risico's op fraude en niet-naleven van wet- en regelgeving.

In het kader van onze controle hebben wij inzicht verkregen in het fonds en de bedrijfsomgeving, en hebben wij de opzet en de implementatie beoordeeld van het risicomanagement van het fonds met betrekking tot fraude en niet-naleving van wet- en regelgeving. Onze werkzaamheden omvatten onder andere het evalueren van de gedragscode, de klokkenluidersregeling, het incidentenregister en de procedures van de beheerder om aanwijzingen van mogelijke fraude en niet-naleven van wet- en regelgeving te onderzoeken. Bovendien hebben wij inlichtingen ter zake ingewonnen bij de beheerder, degenen belast met governance en bij andere relevante functies, zoals Interne Audit, Risk Management en Compliance. Wij hebben onder meer de volgende controlewerkzaamheden uitgevoerd:

- inzicht verkrijgen hoe het fonds informatietechnologie (IT) gebruikt en de invloed daarvan op de jaarrekening, inclusief het risico van cybersecurity incidenten die een materieel effect hebben op de jaarrekening;
- evaluatie van nevenfuncties van bestuursleden en/of andere werknemers, met speciale aandacht voor procedures en governance met betrekking tot mogelijke belangenconflicten;
- evalueren van onderzoeksrapporten inzake aanwijzingen over mogelijke fraude en niet-naleving van wet- en regelgeving;
- evalueren van correspondentie met regelgevende en toezichthoudende instanties, en van verklaringen door advocaten ten behoeve van accountants.

Daarnaast hebben wij werkzaamheden uitgevoerd om inzicht te verkrijgen in de wet- en regelgeving die op het fonds van toepassing is en hebben de volgende rechtsgebieden geïdentificeerd die de meest waarschijnlijke oorzaak zouden kunnen zijn voor een materieel effect op de jaarrekening:

- De bij of krachtens de Wet op het financieel toezicht (Wft) gestelde vereisten;
- Wet- en regelgeving ter voorkoming van witwassen en financieren van terrorisme (Wwft).

Wij hebben de risicofactoren voor fraude en niet-naleven van wet- en regelgeving geëvalueerd om na te gaan of deze factoren duiden op een risico op een afwijking van materieel belang in de jaarrekening.

Wij hebben de veronderstelde frauderisico's met betrekking tot de opbrengstverantwoording weerlegd, omdat het fonds belegt in beursgenoteerde effecten op gereguleerde markten en/of andere goed verhandelbare beleggingsfondsen en gezien de betrokkenheid van derde partijen bij dividend- en/of renteopbrengsttransacties, zoals de depotbank ('custodian') en bewaarder.

In overeenstemming met het bovenstaande en met de controlestandaarden hebben wij de volgende risico's geïdentificeerd ten aanzien van fraude en niet-naleving van wet- en regelgeving die relevant zijn voor onze controle, inclusief de relevante veronderstelde risico's vastgelegd in de controlestandaarden, en hebben hierop als volgt ingespeeld:

#### **Doorbreken van interne beheersing door het management (een verondersteld risico)**

##### **Risico:**

- Het management is in een unieke positie om fraude te plegen door de mogelijkheid het proces van financiële verslaggeving en resultaten te manipuleren door middel van het doorbreken van de interne beheersing die anderszins effectief lijken te werken, zoals bijvoorbeeld schattingen gerelateerd aan de waardering van beleggingen.

##### **Controleaanpak:**

- Wij hebben de opzet en de implementatie geëvalueerd van interne beheersingsmaatregelen die relevant zijn voor het mitigeren van de risico's op fraude en niet-naleven van wet- en regelgeving, zoals het identificeren van werkzaamheden met betrekking tot journaalposten en schattingen.

- Wij hebben een data-analyse uitgevoerd op journaalposten met een hoger risico gerelateerd aan handmatige boekingen alsook oordeelsvormingen en veronderstellingen van het management geëvalueerd, waaronder het uitvoeren van een retrospectieve beoordeling van de oordeelsvormingen en veronderstellingen van het management met betrekking tot waardering van effecten die in de jaarrekening van het voorgaande boekjaar zijn opgenomen. Waar we onverwachte journaalposten of andere risico's identificeerden via onze data-analyse, hebben we aanvullende controlewerkzaamheden uitgevoerd om op elk geïdentificeerd risico in te spelen. Deze werkzaamheden omvatten ook het herleiden van transacties naar de broninformatie.

Wij hebben onze risico-inschatting en controleaanpak en resultaten gecommuniceerd aan de beheerder. Onze controlewerkzaamheden leidden niet tot aanwijzingen en/of andere redelijke vermoedens van fraude en niet-nakomen van wet- en regelgeving die van materieel belang zijn voor onze controle.

#### **Controleaanpak continuïteit**

Omdat (her)waarderingen van de beleggingsportefeuille voor rekening en risico komen van de participanten van het fonds en de omvang van huidige of toekomstige verplichtingen jegens derden zodanig is dat deze de continuïteit niet beïnvloeden, heeft de beheerder afgewogen dat er geen continuïteitsrisico's bestaan voor de activiteiten van het fonds. De resultaten van onze risicobeoordeling procedures hebben geen aanleiding gegeven om additionele controlewerkzaamheden op de continuïteitsbeoordeling uit te voeren.

#### **Verklaring over de in het jaarverslag opgenomen andere informatie**

Het jaarverslag omvat andere informatie, naast de jaarrekening en onze controleverklaring daarbij.

Op grond van onderstaande werkzaamheden zijn wij van mening dat de andere informatie:

- met de jaarrekening verenigbaar is en geen materiële afwijkingen bevat;
- alle informatie bevat die op grond van Titel 9 Boek 2 BW is vereist voor het bestuursverslag en de overige gegevens.

Wij hebben de andere informatie gelezen en hebben op basis van onze kennis en ons begrip, verkregen vanuit de controle van de jaarrekening of anderszins, overwogen of de andere informatie materiële afwijkingen bevat.

Met onze werkzaamheden hebben wij voldaan aan de vereisten in Titel 9 Boek 2 BW en de Nederlandse Standaard 720. Deze werkzaamheden hebben niet dezelfde diepgang als onze controlewerkzaamheden bij de jaarrekening.

De beheerder is verantwoordelijk voor het opstellen van de andere informatie, waaronder het bestuursverslag en de overige gegevens in overeenstemming met Titel 9 Boek 2 BW.

#### **Beschrijving van verantwoordelijkheden met betrekking tot de jaarrekening**

##### **Verantwoordelijkheden van de beheerder voor de jaarrekening**

De beheerder is verantwoordelijk voor het opmaken en het getrouw weergeven van de jaarrekening in overeenstemming met Titel 9 Boek 2 BW. In dit kader is de beheerder verantwoordelijk voor een zodanige interne beheersing als de beheerder noodzakelijk acht om het opmaken van de jaarrekening mogelijk te maken zonder afwijkingen van materieel belang als gevolg van fouten of fraude.

Bij het opmaken van de jaarrekening moet de beheerder afwegen of het fonds in staat is om haar werkzaamheden in continuïteit voort te zetten. Op grond van genoemd verslaggevingsstelsel moet de beheerder de jaarrekening opmaken op basis van de continuïteitsveronderstelling, tenzij de beheerder het voornemen heeft om het fonds te liquideren of de activiteiten te beëindigen of als beëindiging het enige realistische alternatief is. De beheerder moet gebeurtenissen en omstandigheden waardoor gerede twijfel zou kunnen bestaan of het fonds haar activiteiten in continuïteit kan voortzetten, toelichten in de jaarrekening.



### **Onze verantwoordelijkheden voor de controle van de jaarrekening**

Onze verantwoordelijkheid is het zodanig plannen en uitvoeren van een controleopdracht dat wij daarmee voldoende en geschikte controle-informatie verkrijgen voor het door ons af te geven oordeel.

Onze controle is uitgevoerd met een hoge mate maar geen absolute mate van zekerheid, waardoor het mogelijk is dat wij tijdens onze controle niet alle materiële fouten en fraude ontdekken.

Afwijkingen kunnen ontstaan als gevolg van fraude of fouten en zijn materieel indien redelijkerwijs kan worden verwacht dat deze, afzonderlijk of gezamenlijk, van invloed kunnen zijn op de economische beslissingen die gebruikers op basis van de jaarrekening nemen. De materialiteit beïnvloedt de aard, timing en omvang van onze controlewerkzaamheden en de evaluatie van het effect van onderkende afwijkingen op ons oordeel.

Wij hebben deze accountantscontrole professioneel-kritisch uitgevoerd en hebben waar relevant professionele oordeelsvorming toegepast in overeenstemming met de Nederlandse controlestandaarden, ethische voorschriften en de onafhankelijkheidseisen. Onze controle bestond onder andere uit:

- het identificeren en inschatten van de risico's dat de jaarrekening afwijkingen van materieel belang bevat als gevolg van fouten of fraude, het in reactie op deze risico's bepalen en uitvoeren van controlewerkzaamheden en het verkrijgen van controle-informatie die voldoende en geschikt is als basis voor ons oordeel. Bij fraude is het risico dat een afwijking van materieel belang niet ontdekt wordt groter dan bij fouten. Bij fraude kan sprake zijn van samenspanning, valsheid in geschrifte, het opzettelijk nalaten transacties vast te leggen, het opzettelijk verkeerd voorstellen van zaken of het doorbreken van de interne beheersing;
- het verkrijgen van inzicht in de interne beheersing die relevant is voor de controle met als doel controlewerkzaamheden te selecteren die passend zijn in de omstandigheden. Deze werkzaamheden hebben niet als doel om een oordeel uit te spreken over de effectiviteit van de interne beheersing van het fonds;
- het evalueren van de geschiktheid van de gebruikte grondslagen voor financiële verslaggeving, en het evalueren van de redelijkheid van schattingen door de beheerder en de toelichtingen die daarover in de jaarrekening staan;
- het vaststellen dat de door de beheerder gehanteerde continuïteitsveronderstelling aanvaardbaar is. Tevens het op basis van de verkregen controle-informatie vaststellen of er gebeurtenissen en omstandigheden zijn waardoor gerede twijfel zou kunnen bestaan of het fonds haar activiteiten in continuïteit kan voortzetten. Als wij concluderen dat er een onzekerheid van materieel belang bestaat, zijn wij verplicht om in onze controleverklaring de aandacht te vestigen op de relevante gerelateerde toelichtingen in de jaarrekening. Als de toelichtingen inadequaat zijn, moeten wij onze verklaring aanpassen. Onze conclusies zijn gebaseerd op de controle-informatie die verkregen is tot de datum van onze controleverklaring. Toekomstige gebeurtenissen of omstandigheden kunnen er echter toe leiden dat het fonds haar continuïteit niet langer kan handhaven;
- het evalueren van de presentatie, structuur en inhoud van de jaarrekening en de daarin opgenomen toelichtingen; en
- het evalueren of de jaarrekening een getrouw beeld geeft van de onderliggende transacties en gebeurtenissen.

Wij communiceren met de beheerder onder andere over de geplande reikwijdte en timing van de controle en over de significante bevindingen die uit onze controle naar voren zijn gekomen, waaronder eventuele significante tekortkomingen in de interne beheersing.

Utrecht, 31 maart 2025  
KPMG Accountants N.V.

G.J. Hoeve RA

---

## **Bijlage 1 Periodieke toelichting in het kader van de SFDR**

## SFDR Annex IV

Productnaam: ASR Vooruit Mixfonds Defensief

Identificatiecode juridische entiteiten (LEI): 7245004SYS6BONU0F157

### Ecologische en/of sociale kenmerken (E/S-kenmerken)

#### Heeft dit financieel product een duurzame beleggingsdoelstelling?

Ja

Nee

Dit product heeft de volgende **duurzame beleggingen met een ecologische doelstelling** gedaan: \_\_\_ %

In economische activiteiten die volgens de EU-taxonomie als ecologisch duurzaam gelden

in economische activiteiten die volgens de EU-taxonomie niet als ecologisch duurzaam gelden

Dit product heeft de volgende **duurzame beleggingen met een sociale doelstelling** gedaan: \_\_\_%

Dit product **promootte ecologische/sociale (E/S) kenmerken**.  
Hoewel duurzaam beleggen niet het doel ervan was, had het een aandeel van 49,2% duurzame beleggingen

met een ecologische doelstelling in economische activiteiten die volgens de EU-taxonomie als ecologisch duurzaam gelden

met een ecologische doelstelling in economische activiteiten die volgens de EU-taxonomie niet als ecologisch duurzaam gelden

met een sociale doelstelling

Dit product promootte E/S-kenmerken, maar **heeft niet duurzaam belegd**.

**Duurzame belegging:** een belegging in een economische activiteit die bijdraagt aan het behalen van een ecologische of sociale doelstelling, mits deze belegging geen ernstige afbreuk doet aan ecologische of sociale doelstellingen en de ondernemingen waarin is belegd, praktijken op het gebied van goed bestuur toepassen.

De **EU-taxonomie** is een classificatiesysteem dat is vastgelegd in Verordening (EU) 2020/852. Het gaat om een lijst van **ecologisch duurzame economische activiteiten**. Die verordening bevat geen lijst van sociaal duurzame economische activiteiten. Duurzame beleggingen met een ecologische doelstelling kunnen wel of niet op de taxonomie zijn afgestemd.

De invulling van de definitie van 'duurzame beleggingen' blijft in ontwikkeling, zowel in het kader van de wetgeving als in de markt. Gezien deze ontwikkelingen kan ASR Vermogensbeheer N.V. (hierna: 'AVB') in de toekomst overwegen de definitie van duurzame beleggingen te herzien.

AVB hanteert de methodiek, zoals beschreven onder het kopje **'Wat waren de doelstellingen van de duurzame beleggingen die het financiële product gedeeltelijk heeft gedaan en hoe droeg de duurzame belegging bij tot die doelstellingen?'**, bij het berekenen van het percentage duurzame beleggingen.

## Toelichting financiële product

Dit financiële product belegt voor 30% in aandelen:

- ASR Amerikaanse Aandelen Fonds (NL0015000A12)
- ASR IndexPlus Institutioneel Aandelen Fonds (NL0012294151)
- Northern Trust Emerging Markets Custom ESG Equity Index UCITS FGR Fund (NL0011515424)
- Northern Trust Pacific Custom ESG Index FGR Fund (NL0013216526)

Dit financiële product belegt voor 70% in obligaties:

- ASR IndexPlus Institutioneel Euro Bedrijfsobligatie Fonds (NL0012294110)
- ASR IndexPlus Institutioneel Euro Staatsobligatie Fonds (NL0012294193)
- iShares € High Yield Corp Bond ESG UCITS ETF (IE00BJK55C48)
- iShares \$ High Yield Corp Bond ESG UCITS ETF (IE00BJK55B31)
- AeAM Dutch Mortgage Fund 3

Meer informatie over de fondsen, inclusief de duurzaamheidsprestaties, is te vinden op de website van [AVB](#), [BlackRock](#), [Northern Trust](#) en [Aegon Asset Management](#).



## In hoeverre is voldaan aan de ecologische en/of sociale kenmerken die dit financiële product promoot?

Voor de beleggingen is het [Beleid voor Verantwoord Beleggen van AVB](#) (hierna: 'verantwoord beleggingsbeleid van AVB') van toepassing. Hierbij zijn gedurende de referentieperiode de volgende ecologische en sociale kenmerken gepromoot:

### Fonds in beheer bij AVB

#### ASR Amerikaanse Aandelen Fonds en ASR IndexPlus Institutioneel Europa Aandelen Fonds

- **CO2-reductie:** Het financiële product promoot de afspraken uit het Parijs Akkoord om de wereldwijde temperatuurstijging onder de 2 graden Celsius te houden en te streven naar een maximale 1,5 graden Celsius opwarming van de aarde per 2050. Hiertoe promootte het financiële product om de CO2-intensiteit van de portefeuille per 2030 met 50% te reduceren (met 2017 als basisjaar) en per 2050 klimaatneutraal te zijn, rekening houdend met de beleggingsdoelstelling en de restricties van het financiële product. Het financiële product heeft in alle gevallen een substantieel lager gewogen gemiddelde CO2-intensiteit dan de financiële benchmark van het financiële product.
- **Mitigatie van duurzaamheidsrisico's en verhogen van duurzaamheidskansen:**
  - Om te beoordelen in hoeverre de beleggingen van het financiële product de juiste maatregelen namen om haar CO2-emissies in de toekomst te reduceren, werd de Carbon Emissie Management Score gebruikt. Deze score geeft aan hoe goed een bedrijf haar risico's en kansen ten aanzien van CO2-emissies managet ten opzichte van sectorgenoten. De metriek die hierbij werd gehanteerd bestrijkt de categorieën strategie & beleid, targets & implementatie en aangetoonde prestaties. Het fonds streefde naar een Carbon Emissie Management Score die hoger was dan die van de benchmark.
  - Het financiële product promootte een hoger gemiddeld gewogen percentage "groene omzet". Het percentage "groene omzet" geeft aan hoeveel omzet een bedrijf genereert uit de verkoop van producten en/of diensten die vallen onder de impact thema's van klimaatverandering (zoals alternatieve energie, energie-efficiëntie en de duurzaamheid van gebouwen). AVB hanteerde dit percentage om te beoordelen in hoeverre de beleggingen van het fonds kansen benutten die voortkomen uit de energietransitie.
  - Het financiële product promoot een hoger gewogen gemiddelde ESG-score dan die van de benchmark van het financiële product.
- **Uitsluitingen:**
  - Ondernemingen die niet vallen binnen de beleggingsrestricties van het verantwoord beleggingsbeleid van AVB worden uitgesloten. AVB publiceert een lijst van uitgesloten ondernemingen op haar [website](#).
  - AVB sluit ondernemingen in bepaalde sectoren uit. Gedurende 2024 paste AVB de volgende limietwaarden in haar verantwoord beleggingsbeleid toe:
    - Ondernemingen met activiteiten in controversiële wapens zijn uitgesloten.
    - Ondernemingen die meer dan 50% van de omzet uit kernenergie genereren, zijn uitgesloten.

- Ondernemingen met activiteiten in de gok- en tabaksindustrie zijn uitgesloten.
- AVB heeft een exit strategie ten aanzien van ondernemingen in de fossiele brandstofsector. Ondernemingen met activiteiten in de mijnbouw en de productie van thermische kolen zijn uitgesloten; ondernemingen die meer dan 5% van hun omzet uit onconventionele olie en gas (zoals schaliegas) zijn uitgesloten. Ondernemingen die meer dan 20% van hun omzet uit kolengestookte energieproductie genereren, zijn uitgesloten. Voor meer informatie, zie het verantwoord beleggingsbeleid van AVB.
- AVB sluit ondernemingen uit die de principes van de UN Global Compact ernstig schenden.
- **Actief aandeelhouderschap:** Het financiële product promoot praktijken van goed bestuur van de ondernemingen waarin wordt belegd middels haar betrokkenheidsbeleid en stembeleid, beiden onderdeel van het verantwoord beleggingsbeleid van AVB.

#### ASR IndexPlus Institutioneel Euro Bedrijfsobligatie Fonds

- **Uitsluitingen:**
  - Ondernemingen en landen die niet vallen binnen de beleggingsrestricties van het verantwoord beleggingsbeleid van AVB. AVB publiceert een lijst van uitgesloten ondernemingen en landen op haar [website](#).
  - AVB sluit ondernemingen in bepaalde sectoren uit. Gedurende 2024 paste AVB de volgende limietwaarden in haar verantwoord beleggingsbeleid toe:
    - Ondernemingen met activiteiten in controversiële wapens zijn uitgesloten.
    - Ondernemingen die meer dan 50% van de omzet uit kernenergie genereren, zijn uitgesloten.
    - Ondernemingen met activiteiten in de gok- en tabaksindustrie zijn uitgesloten.
    - AVB heeft een exit strategie ten aanzien van ondernemingen in de fossiele brandstofsector. Ondernemingen met activiteiten in de mijnbouw en de productie van thermische kolen zijn uitgesloten; ondernemingen die meer dan 5% van hun omzet uit onconventionele olie en gas (zoals schaliegas) zijn uitgesloten. Ondernemingen die meer dan 20% van hun omzet uit kolengestookte energieproductie genereren, zijn uitgesloten. Voor meer informatie, zie het verantwoord beleggingsbeleid van AVB.
    - AVB sluit ondernemingen uit die de principes van de UN Global Compact ernstig schenden.
- **Ondernemingen met relatief betere duurzaamheidsprestatie:** Zoveel als mogelijk beleggen in ondernemingen die een relatief betere prestatie leveren op het gebied van duurzaamheid, vergelijken met alle ondernemingen in het gehanteerde beleggingsuniversum.
- **Ondernemingen met relatief betere duurzaamheidsprestatie binnen de sector:** Zoveel als mogelijk beleggen in ondernemingen die een relatief betere prestatie leveren op het gebied van duurzaamheid binnen de eigen sector.
- **Meten van gemiddelde broeikasgasemissies relatief aan beleggingen:** De gemiddelde broeikasgasemissies per miljoen EUR belegd vermogen wordt gemeten en gerapporteerd.

#### ASR IndexPlus Institutioneel Euro Staatsobligatie Fonds

- **Uitsluitingen:** Landen die niet passen binnen de restricties van het verantwoord beleggingsbeleid van AVB, worden uitgesloten. AVB publiceert de lijst met uitgesloten landen op haar [website](#).
  - **Ecologisch:** Landen waarvan wordt aangenomen dat deze slechte milieuprestaties leveren, worden uitgesloten. Concreet wordt niet belegd in landen die op de [SDG Index](#) op het gebied van SDG 7 (betaalbare en schone energie), SDG 13 (klimaatactie), SDG 14 (leven in het water) en SDG 15 (leven op het land) een gemiddelde score halen van minder dan 50.
  - **Sociaal:** Landen waarvan wordt aangenomen dat ze geen fundamentele politieke vrijheden kennen en burgerrechten niet beschermen, worden uitgesloten. Concreet wordt niet belegd in landen die door '[Freedom in the World](#)' (een jaarlijks rapport uitgegeven door de Amerikaanse NGO 'Freedom House') worden geclassificeerd als zijnde 'niet vrij'.
  - **Governance:** Landen waarvan wordt aangenomen dat ze zeer corrupt zijn,

worden uitgesloten. Concreet wordt niet belegd in landen die op de [Corruption Perceptions Index](#) gepubliceerd door Transparency International een score van minder dan 30 halen.

- **Green Bond beleggingen:** Minimaal 10% van de portefeuille is belegd in Green Bonds. Dit financiële product heeft de doelstelling om meer te beleggen in Green Bonds dan de benchmark van dit financiële product. AVB selecteert Green Bonds die voldoen aan ICMA Green Bond Principles standaard of Climate Bond Initiative Green Bond Methodology, waarbij vier minimale criteria gelden:
  - Gebruik van de opbrengsten;
  - Proces voor project evaluatie en selectie;
  - Management van de opbrengsten; en
  - Rapportering.
- **Overheden met relatief betere SDG-score:** De gewogen gemiddelde SDG-score van de beleggingen van het financiële product dient zich in de top 10% van de SDG Index te bevinden. Deze Sustainable Development Goals ('SDG') Index geeft een periodieke rangschikking van landen en hun prestaties op de duurzaamheidsdoelen van de Verenigde Naties.

### Fonds in beheer bij een externe beheerder

Voor een fonds in beheer bij een externe beheerder verlangt AVB dat deze externe beheerder zich inspant om zo veel mogelijk in lijn met het verantwoord beleggingsbeleid van AVB te beleggen. Hiermee beoogt AVB dat belegd wordt in lijn met de VN Principles for Responsible Investment, de VN Global Compact en standaarden zoals gedefinieerd door het Verbond van Verzekeraars met betrekking tot het uitsluiten van beleggingen in controversiële wapens.

Meer informatie over in hoeverre is voldaan aan de ecologische en/of sociale kenmerken die een fonds in beheer bij een externe beheerder promoot, is te vinden in de periodieke informatie op de website van de externe beheerder. De link is hierboven, onder het kopje 'Toelichting financiële product', te vinden.

### Hoe hebben de duurzaamheidsindicatoren gepresteerd? .. en in vergelijking met voorafgaande perioden?

De duurzaamheidsindicatoren waarmee de verwezenlijking van elk van de door dit financiële product gepromote ecologische en sociale kenmerken wordt gemeten, hebben gedurende de referentieperiode als volgt gepresteerd:

#### Fonds in beheer bij AVB

##### ASR Amerikaanse Aandelen Fonds en ASR IndexPlus Institutioneel Europa Aandelen Fonds

Indicator	ASR Amerikaanse Aandelen Fonds		ASR IndexPlus Institutioneel Europa Aandelen Fonds	
	2024	2023	2024	2023
CO2-intensiteit (fonds) per miljoen US dollar omzet van ondernemingen	53,15t CO2	58,47t CO2	58,36t CO2	56,37t CO2
CO2-intensiteit (benchmark) per miljoen US dollar omzet van ondernemingen	92,9t CO2	102,46t CO2	82,68t CO2	93,22t CO2
Carbon Emissie Management Score (fonds)	6,34	6,45	7,01	6,89
Carbon Emissie Management Score (benchmark)	6,41	6,33	6,84	6,77
Percentage "groene omzet" (fonds)	9,55%	6,66%	4,74%	4,88%
Percentage "groene omzet" (benchmark)	9,15%	6,62%	3,79%	4,07%
ESG-score (fonds)	6,78	6,9	8,18	8,09
ESG-score (benchmark)	6,61	6,63	7,83	7,83

##### ASR IndexPlus Institutioneel Euro Bedrijfsobligatie Fonds

Duurzaamheids-indicatoren meten hoe de ecologische of sociale kenmerken die het financiële product promoot, worden verwezenlijkt.

- **Uitsluitingen:** Ondernemingen die niet passen binnen de restricties van het verantwoord beleggingsbeleid van AVB, worden uitgesloten. AVB publiceert de lijst met uitgesloten ondernemingen op haar [website](#).
  - De uitsluitingen betreffen onder andere ondernemingen die actief zijn in wapens, tabak, gokken en thermische kolen. Bij andere beleggingen hanteert AVB zogenaamde 'grenswaarden', die bepalen in welke ondernemingen wel of niet belegd wordt. Zo zijn ondernemingen die een groot deel van hun omzet uit elektriciteitsproductie uit steenkool, nucleaire energie en olie en gas halen, uitgesloten.
  - AVB belegt niet in ondernemingen die zich niet houden aan de richtlijnen van de VN Global Compact. Daarbij gaat het over hoe ondernemingen zouden moeten omgaan met de thema's als mensenrechten, arbeidsrechten, milieu en corruptie. In de referentieperiode zijn ondernemingen die niet passen binnen de restricties van het verantwoord beleggingsbeleid van AVB, uitgesloten.
- **Ondernemingen met relatief betere duurzaamheidsprestatie:** Zoveel als mogelijk beleggen in ondernemingen die een relatief betere prestatie leveren op het gebied van duurzaamheid, vergeleken met alle ondernemingen in het gehanteerde beleggingsuniversum. Om te kunnen beoordelen hoe duurzaam een onderneming is, wordt naar een aantal criteria gekeken. Criteria voor het meten hoe duurzaam een onderneming is, zijn:
  - i. Omgang met ecologische vraagstukken: Hoe worden goederen of diensten gemaakt en hoe komen ze bij de klant terecht? Hoe wordt omgegaan met de uitstoot van broeikasgassen;
  - ii. Arbeidsrechten en goed werkgeverschap;
  - iii. Mensenrechten en goed burgerschap; en
  - iv. Goed bestuur en gedrag (Good governance).

AVB maakt gebruik van externe data die criteria i. tot en met iv. meenemen. Dit levert een zogenaamde 'ESG-score' per onderneming op. ESG staat voor Environmental, Social en Governance ofwel milieu, sociale thema's en goed bestuur en gedrag. Hierbij worden ondernemingen beoordeeld met een ESG-score tussen 1 en 100. Het financiële product heeft de volgende doelstelling voor het gebruiken van deze ESG-score in de samenstelling van de portefeuille.

  - De gemiddelde ESG-score (een gewogen gemiddelde van ondernemingsprestaties op diverse duurzaamheidsthema's) van het financiële product is hoger dan het gemiddelde van de ondernemingen in het gehanteerde beleggingsuniversum. Per eind 2024 is dat behaald: de gemiddelde ESG-score van het financiële product was 56,25. Dat is hoger dan die van de benchmark, die een score had van 55,9. Per eind 2023 was de gemiddelde ESG-score van het financiële product 55,4 en die van het beleggingsuniversum was 55.
  - Minimaal 70% van de beleggingen in de portefeuille heeft een bovengemiddelde ESG-score. De gemiddelde-ESG score is de gemiddelde ESG-score van het gehanteerde beleggingsuniversum, dus een gemiddelde over alle sectoren heen. Per eind 2024 is dat behaald: 84,1% van de beleggingen in de portefeuille heeft een bovengemiddelde ESG-score. Per eind 2023 was dit 86,6%.
- **Ondernemingen met relatief betere duurzaamheidsprestatie binnen de sector:** Dit financiële product streeft naar een hoger percentage 'best-in-class' beleggingen dan het percentage van de benchmark van het financiële product. Per eind 2024 is dat behaald: 40,35% van de beleggingen is 'best-in-class' in vergelijking tot 36,7% van de benchmark van het financiële product. Per eind 2023 was dit 43,42% van de beleggingen versus 27,64% van de benchmark van het financiële product.
- **Metten van gemiddelde broeikasgasemissies relatief aan beleggingen:** De gemiddelde broeikasgasemissies per miljoen EUR belegd vermogen wordt gemeten en gerapporteerd. Per eind 2024 is de gemiddelde uitstoot 51t CO<sub>2</sub>eq per miljoen EUR belegd vermogen. Per eind 2023 was de gemiddelde uitstoot 62,54t CO<sub>2</sub>eq per miljoen EUR belegd vermogen.

#### ASR IndexPlus Institutioneel Euro Staatsobligatie Fonds

1. **Uitsluitingen:** Landen die niet passen binnen de restricties van het verantwoord beleggingsbeleid van AVB, worden uitgesloten. AVB publiceert de lijst met uitgesloten landen op haar [website](#).
2. **Green Bond beleggingen:** Minimaal 10% van de portefeuille is belegd in Green Bonds. Dit financiële product heeft de doelstelling om meer te beleggen in Green Bonds dan de benchmark van dit financiële product. Per eind 2024, bestaat 18,43% van de beleggingen van dit financiële product uit Green Bonds in vergelijking tot 2,95% van

de benchmark van dit financiële product, waarmee het doel is behaald. Per eind 2023, bestaat 18,63% van de beleggingen van dit financiële product uit Green Bonds in vergelijking tot 2,61% van de benchmark van dit financiële product

3. **Overheden met relatief betere SDG-score:** De gewogen gemiddelde SDG-score van de beleggingen van het financiële product dient zich in de top 10% van de SDG Index te bevinden. Deze Sustainable Development Goals ('SDG') Index geeft een periodieke rangschikking van landen en hun prestaties op de duurzaamheidsdoelen van de Verenigde Naties. De beleggingen in overheden hadden per eind 2024 een gewogen gemiddelde SDG-score van 80,96, hetgeen in de top 10% van de SDG Index is, waarmee het doel is behaald. Per eind 2023 was de ESG score 80,49.

#### **Fonds in beheer bij een externe beheerder**

Meer informatie over hoe de duurzaamheidsindicatoren hebben gepresteerd, is te vinden in de periodieke informatie van het fonds op de website van de beheerder. De link naar de website is hierboven, onder het kopje 'Toelichting financiële product', te vinden.

### ***Wat waren de doelstellingen van de duurzame beleggingen die het financiële product gedeeltelijk heeft gedaan en hoe droeg de duurzame belegging bij tot die doelstellingen?***

AVB kwalificeert investeringen als duurzame beleggingen wanneer er voldaan is aan van één van de volgende criteria:

- **Mitigatie van klimaatverandering:** Ondernemingen die een Science-Based Targets Initiative (SBTi) doel hebben opgesteld dan wel SBTi goedgekeurd zijn, committeren zich om hun emissies te beperken conform de laatste wetenschappelijke inzichten. Op die manier leveren deze ondernemingen een bijdrage aan de mitigatie van klimaatverandering.
- **Ondernemingen die minimaal 20 procent duurzame omzet hebben** in bedrijfsactiviteiten die een duidelijke bijdrage leveren aan één van de hieronder genoemde doelstellingen:
  - **Ecologische doelstellingen:** mitigatie van klimaatverandering, energie efficiëntie, preventie van verontreiniging en minimalisering van afval of duurzaam management van water, bos- en land hulpbronnen.
  - **Sociale doelstellingen:** toegang tot basale behoeften zoals gezondheidszorg, huisvesting en voeding, financiering van midden- en kleinbedrijf en particuliere toegang tot financiering of onderwijsdiensten.
- **EU taxonomie doelstellingen:** Beleggingen die afgestemd zijn op een van de zes doelstellingen van de EU taxonomie, op basis van daadwerkelijke gerapporteerde gegevens.
- **Richtlijnen voor impact investeringen:** Beleggingen die onder het a.s.r. non-financial target voor impact investeringen vallen volgens internationale frameworks. Een voorbeeld is beleggingen in lijn met de Green Bonds Principles die bijvoorbeeld bijdragen aan mitigatie van klimaatverandering, of beleggingen die volgens de UN PRI Impact Investing Market Map bijdragen aan doelstellingen zoals energie efficiëntie, hernieuwbare energie, duurzame landbouw, water of gezondheidszorg.

### ***Hoe hebben de duurzame beleggingen die het financiële product gedeeltelijk heeft gedaan, geen ernstige afbreuk gedaan aan ecologisch of sociaal duurzame beleggingsdoelstellingen?***

Om te voorkomen dat de beleggingen ernstige afbreuk doen aan ecologische of sociale duurzame beleggingsdoelstellingen, is er in de referentieperiode rekening gehouden met de negatieve effecten die deze beleggingen ook kunnen hebben. Dit kan door middel van bijvoorbeeld uitsluitingen en/of actief aandeelhouderschap, maar ook door het meten van 'ongunstige effecten op duurzaamheidsfactoren' en het reduceren van deze effecten binnen de beleggingen.

*Hoe is rekening gehouden met de indicatoren voor ongunstige effecten op duurzaamheidsfactoren?*



De **belangrijkste ongunstige effecten** zijn de belangrijkste negatieve effecten van beleggingsbeslissingen op duurzaamheidsfactoren die verband houden met ecologische en sociale thema's en arbeidsomstandigheden, eerbiediging van de mensenrechten en bestrijding van corruptie en omkoping.

Bij de beleggingen is in de referentieperiode op de wijze zoals beschreven onder het kopje hieronder '**Hoe is in dit financiële product rekening gehouden met de belangrijkste ongunstige effecten op duurzaamheidsfactoren?**' rekening gehouden met de belangrijkste ongunstige effecten op duurzaamheidsfactoren. AVB toetst de beleggingen die zij doet niet specifiek aan alle duurzaamheidsfactoren uit de duurzaamheidsregelgeving. Deze duurzaamheidsfactoren worden wel voor een deel meegenomen in de duurzaamheidskenmerken aan de hand waarvan AVB haar beleggingen beoordeelt.

#### **Fonds in beheer bij een externe beheerder**

Meer informatie over hoe bij een fonds in beheer bij een externe beheerder rekening is gehouden met de indicatoren voor ongunstige effecten op duurzaamheidsfactoren, is te vinden in de periodieke informatie van het fonds op de website van de beheerder. De link is hierboven, onder het kopje 'Toelichting financiële product', te vinden.

*Waren de duurzame beleggingen afgestemd op de OESO-richtsnoeren voor multinationale ondernemingen en de leidende beginselen van de VN inzake bedrijfsleven en mensenrechten? Details:*

**1. Aandelen en bedrijfsobligaties:** AVB onderschrijft in haar verantwoord beleggingsbeleid internationale raamwerken zoals de OESO-richtlijnen, de leidende beginselen van de VN inzake bedrijfsleven en mensenrechten, de VN Global Compact en de normen van de Internationale Arbeidsorganisatie. Bedrijven die de principes van de VN Global Compact ernstig schonden, werden in de afgelopen referentieperiode uitgesloten.

**2. Hypotheken en staatsobligaties:** Deze vraag is niet van toepassing op beleggingen in hypotheken en overheden, omdat de OESO-richtsnoeren en leidende beginselen van de VN inzake bedrijfsleven en mensenrechten gericht zijn op ondernemingen.

In de EU-taxonomie is het beginsel "geen ernstige afbreuk doen" vastgelegd. Dit houdt in dat op de taxonomie afgestemde beleggingen geen ernstige afbreuk mogen doen aan de doelstellingen van de EU-taxonomie, en dat een en ander vergezeld gaat van specifieke Uniecriteria.

Het beginsel "geen ernstige afbreuk doen" is alleen van toepassing op de onderliggende beleggingen van het financiële product die rekening houden met de EU-criteria voor ecologisch duurzame economische activiteiten. De onderliggende beleggingen van het resterende deel van dit financiële product houden geen rekening met de EU-criteria voor ecologisch duurzame economische activiteiten.

Andere duurzame beleggingen mogen evenmin ernstig afbreuk doen aan ecologische of sociale doelstellingen.



## **Hoe is in dit financiële product rekening gehouden met de belangrijkste ongunstige effecten op duurzaamheidsfactoren?**

Bij de beleggingen is met de volgende belangrijkste ongunstige effecten op duurzaamheidsfactoren rekening gehouden:

### Ondernemingen (aandelen en bedrijfsobligaties):

- **PAI voor ondernemingen Tabel I #2 Koolstofvoetafdruk.** De koolstofvoetafdruk wordt gemeten en gemonitord in het investeringsproces. In 2024 was de gemiddelde uitstoot 516,58t CO<sub>2</sub>eq per miljoen EUR belegd vermogen.
- **PAI voor ondernemingen Tabel I #3 Broeikasgasintensiteit van de beleggingen.** In het beleggingsbeleid wordt rekening gehouden met het gewicht van CO<sub>2</sub>-intensieve ondernemingen in de beleggingen met als doel om deze zoveel mogelijk te reduceren. In 2024 waren de CO<sub>2</sub>-emissies 990,97t CO<sub>2</sub> (Scope 1, 2 en 3) per miljoen EUR omzet van ondernemingen waarin is belegd.

- **PAI voor ondernemingen Tabel I #10 Schendingen van VN Global Compact of OESO-richtlijnen.** Ondernemingen met ernstige schendingen van de VN Global Compact of OESO-richtlijnen worden uitgesloten. Indicaties van ernstige schending door een onderneming in de portefeuille kan leiden tot een dialoog met de onderneming. Bij onbevredigende uitkomsten leidt dit tot uitsluiting van de onderneming. In 2024 was het aandeel in ondernemingen die betrokken zijn geweest bij schendingen van VN Global Compact of OESO-richtlijnen in dit financiële product 0%.
- **PAI voor ondernemingen Tabel I #14 Blootstelling aan controversiële wapens.** Controversiële wapens zullen worden uitgesloten, net als conventionele wapens, zie hierover meer in het verantwoord beleggingsbeleid van AVB. In 2024 was het aandeel in ondernemingen die zijn betrokken bij de productie of verkoop van controversiële wapens in dit financiële product 0%.

#### Landen (staatsobligaties):

- **PAI voor landen Tabel I #15 Koolstofvoetafdruk.** De koolstofvoetafdruk wordt gemeten en gemonitord in het investeringsproces. In 2024 was de gemiddelde voetafdruk van de beleggingen 257,65t CO<sub>2</sub>eq per miljoen EUR belegd vermogen.
- **PAI voor landen Tabel I #16 Landen waarin is belegd met schendingen van sociale rechten.** In 2024 waren 0% van de beleggingen gedaan in landen waar sociale rechten werden geschonden. Dit zijn landen die op de sanctielijsten van de Europese Commissie of de Verenigde Naties staan vanwege schendingen van sociale rechten. Voor de beleggingen die worden beheerd door een externe beheerder verwijzen wij naar de websites van de externe beheerders: [BlackRock](#) en [Northern Trust](#).
- **PAI voor landen Tabel III #19 Gemiddelde score vrijheid van meningsuiting.** Landen waarvan wordt aangenomen dat ze geen fundamentele politieke vrijheden kennen en waar burgerrechten niet worden beschermd, worden uitgesloten. Concreet wordt niet belegd in landen die door 'Freedom in the World' (een jaarlijks rapport uitgegeven door de Amerikaanse NGO 'Freedom House') worden geclassificeerd als zijnde 'niet vrij'. De Freedom in the World score geeft landen een score van 0-100. In 2024 is de gemiddelde score van de beleggingen 76,28.
- **PAI voor landen Tabel III #21 Gemiddelde corruptiescore.** Landen waarvan wordt aangenomen dat ze zeer corrupt zijn, worden uitgesloten. Concreet wordt niet belegd in landen die op de Corruption Perception Index gepubliceerd door Transparency International een score van minder dan 30 halen. In 2024 was de gemiddelde score van de beleggingen 57,6.

Meer informatie over hoe in een fonds in beheer bij AVB rekening is gehouden met de belangrijkste ongunstige effecten op duurzaamheidsfactoren, is te vinden in de periodieke informatie van het fonds op de website van AVB. De link is hierboven, onder het kopje 'Toelichting financiële product', te vinden.

#### **Fonds in beheer bij een externe beheerder**

Een fonds in beheer bij een externe beheerder is zoveel mogelijk in overeenstemming met het verantwoord beleggingsbeleid van AVB. Meer informatie over hoe in een fonds in beheer bij een externe beheerder rekening is gehouden met de belangrijkste ongunstige effecten op duurzaamheidsfactoren, is te vinden in de periodieke informatie van het fonds op de website van de externe beheerder. De link is hierboven, onder het kopje 'Toelichting financiële product', te vinden.



## Wat waren de grootste beleggingen van dit financiële product?

De lijst bevat de beleggingen die het **grootste aandeel beleggingen** van het financiële product vormen tijdens de referentieperiode, te weten: **31-12-2024**

Grootste beleggingen	Sector	% Activa	Land
Stichting Juridisch Eigenaar AEAM Dutch Mortgage F	Financial And Insurance Activities	3,35%	NL
Repubblica Italiana	Public Administration And Defence; Compulsory Social Security	2,66%	IT
Direction Generale Du Tresor	Public Administration And Defence; Compulsory Social Security	2,38%	FR
Bundesrepublik Deutschland	Public Administration And Defence; Compulsory Social Security	2,26%	DE
Secretaria General Del Tesoro Y Financiacion Inter	Public Administration And Defence; Compulsory Social Security	1,64%	ES
De Staat Der Nederlanden	Public Administration And Defence; Compulsory Social Security	1,12%	NL
Apple Inc.	Manufacturing	1,02%	US
Republik Osterreich	Public Administration And Defence; Compulsory Social Security	0,87%	AT
Microsoft Corporation	Information And Communication	0,82%	US
NVIDIA Corporation	Manufacturing	0,79%	US
BNP Paribas	Financial And Insurance Activities	0,79%	FR
JPMorgan Chase & Co.	Financial And Insurance Activities	0,68%	US
Confederation Nationale Credit Mutuel	Financial And Insurance Activities	0,60%	FR
Alphabet Inc.	Information And Communication	0,60%	US
Credit Agricole	Financial And Insurance Activities	0,58%	FR

Bron: De sectorale specificaties zijn afgeleid van de NACE-classificatie.

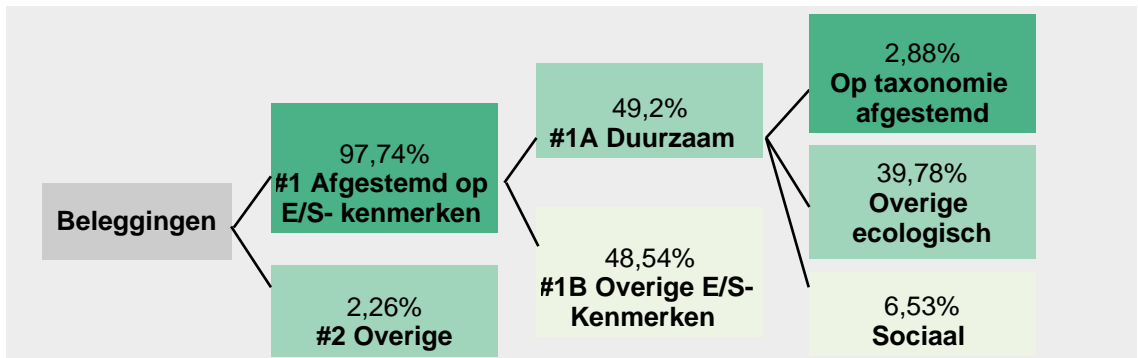


## Wat was het aandeel duurzaamheidsgerelateerde beleggingen?

### Hoe zag de activa-allocatie eruit?

Van de beleggingen is er een bepaald percentage belegd in #1, afgestemd op de genoemde E/S kenmerken, terwijl een ander percentage is belegd in #2 Overige. Daarnaast is een specifiek percentage geïnvesteerd in #1A Duurzame beleggingen, terwijl het resterende percentage is geïnvesteerd in #1B Overige E/S Kenmerken. Zie het onderstaande blokdiagram voor een overzicht.

De **activa-allocatie** beschrijft het aandeel beleggingen in specifieke activa.



**#1 Afgestemd op E/S-kenmerken** omvat de beleggingen van het financiële product die worden gebruikt om te voldoen aan de ecologische of sociale kenmerken die het financiële product promoot.

**#2 Overige** omvat de overige beleggingen van het financiële product die niet zijn afgestemd op de ecologische of sociale kenmerken en die evenmin als duurzame belegging gelden.

De categorie **#1 Afgestemd op E/S-kenmerken** omvat:

- De subcategorie **# 1A Duurzaam** omvat duurzame beleggingen met ecologische of sociale doelstellingen.
- De subcategorie **#1B Overige E/S-kenmerken** omvat beleggingen die op de ecologische of sociale kenmerken zijn afgestemd, maar niet als duurzame belegging gelden.

## **In welke economische sectoren werd belegd?**

<b>Sector</b>	<b>% Asset</b>
Financial And Insurance Activities	27,34%
Manufacturing	22,74%
Public administration and defence; compulsory social security	21,59%
Information And Communication	8,94%
Electricity, Gas, Steam And Air Conditioning Supply	4,59%
Wholesale and retail trade; repair of motor vehicles and motorcycles	3,27%
Transportation And Storage	2,54%
Real Estate Activities	2,47%
Administrative And Support Service Activities	1,29%
Professional, Scientific And Technical Activities	1,18%
Mining And Quarrying	0,89%
Accommodation And Food Service Activities	0,79%
Construction	0,74%
Human Health And Social Work Activities	0,69%
Water supply; sewerage; waste management and remediation activities	0,38%
Activities Of Extraterritorial Organisations And Bodies	0,23%
Arts, Entertainment And Recreation	0,12%
Not specified	0,12%
Other Service Activities	0,05%
Education	0,02%
Agriculture, Forestry And Fishing	0,01%



## In hoeverre waren de duurzame beleggingen met een ecologische doelstelling afgestemd op de EU-taxonomie?

Dit financiële product heeft per einde 2024 2,88% van het vermogen belegd in duurzame beleggingen met een ecologische doelstelling afgestemd op de EU-taxonomie.

Om te bepalen of aan de EU-taxonomie wordt voldaan, bevatten de criteria voor **fossiel gas** emissiegrenswaarden en de omschakeling op hernieuwbare energie of koolstofarme brandstoffen tegen eind 2035. Voor **kernenergie** bevatten de criteria uitgebreide regels inzake veiligheid en afvalbeheer.

### Heeft dit financiële product belegd in activiteiten in de sectoren fossiel gas en/of kernenergie die aan de EU-taxonomie voldoen<sup>1</sup>?

Ja

Nee

In fossiel gas

In kernenergie

<sup>1</sup> Activiteiten in de sectoren fossiel gas en/of kernenergie zullen alleen aan de EU-taxonomie voldoen indien zij bijdragen aan het beperken van de klimaatverandering ("klimaatmitigatie") en geen ernstige afbreuk doen aan de doelstellingen van de EU-taxonomie – zie de toelichting in de linkermarge. De uitgebreide criteria voor economische activiteiten in de sectoren fossiel gas en kernenergie die aan de EU-taxonomie voldoen, zijn vastgesteld in Gedelegeerde Verordening (EU) 2022/1214 van de Commissie.

Op de taxonomie afgestemde activiteiten worden uitgedrukt als aandeel van:

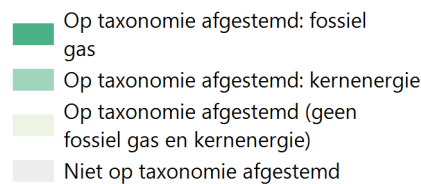
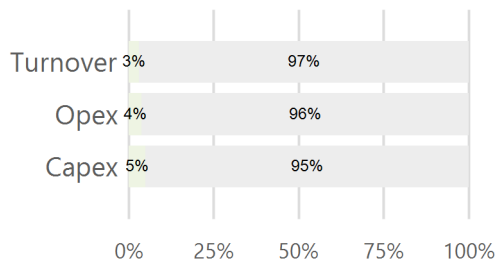
- de **omzet** die het aandeel van de opbrengsten uit groene activiteiten van ondernemingen waarin is belegd, weergeeft;

- de **kapitaaluitgaven** (CapEx) die laten zien welke groene beleggingen worden gedaan door de ondernemingen waarin is belegd, bv. voor een transitie naar een groene economie;

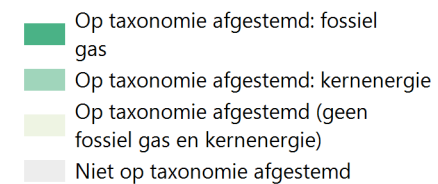
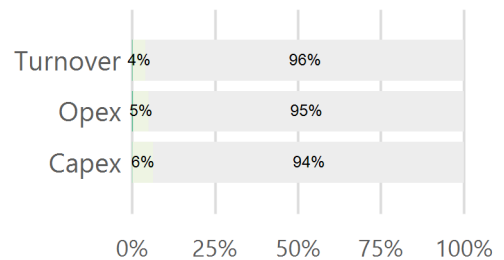
- de **operationele uitgaven** (OpEx) die groene operationele activiteiten van ondernemingen waarin is belegd, weergeven.

**De onderstaande diagrammen geven in het groen het minimumpercentage op de EU-taxonomie afgestemde beleggingen. Er is geen geschikte methode is om te bepalen in hoeverre staatsobligaties\* op de taxonomie zijn afgestemd. Daarom geeft het eerste diagram de mate van afstemming voor alle beleggingen van het financiële product inclusief staatsobligaties, terwijl de tweede diagram alleen voor de beleggingen van het financiële product in andere producten dan staatsobligaties aangeeft in hoeverre die op de taxonomie zijn afgestemd.**

#### 1. Afstemming beleggingen op taxonomie inclusief staatsobligaties\*



#### 2. Afstemming beleggingen op taxonomie exclusief staatsobligaties\*



Dit diagram vertegenwoordigt 76,61% van de totale beleggingen.

\* In deze diagrammen omvat "staatsobligaties" alle blootstellingen aan overheden.

**Faciliterende activiteiten** maken het rechtstreeks mogelijk dat andere activiteiten een substantiele bijdrage leveren aan een ecologische doelstelling.

**Transitieactiviteiten** zijn activiteiten waarvoor nog geen koolstofarme alternatieven beschikbaar zijn en die onder meer broeikasgasemissieniveaus hebben die overeenkomen met de beste prestaties.

 zijn duurzame beleggingen met een milieudoelstelling die **geen rekening houden met de criteria** voor ecologisch duurzame economische activiteiten in het kader van de Verordening (EU) 2020/852.

## **Wat was het aandeel beleggingen in transitie- en faciliterende activiteiten?**

Dit financiële product heeft per einde 2024 0,22% belegd in transitie-activiteiten en 1,94% in faciliterende activiteiten. Per einde 2023 heeft dit financiële product 0% belegd in transitie-activiteiten en 0% in faciliterende activiteiten.

## **Hoe verhiel het percentage op de EU-taxonomie afgestemde beleggingen zich tot eerdere referentieperiodes?**

Per einde 2024 was het percentage van beleggingen dat in overeenstemming was met de EU-taxonomie 2,88%. Per einde 2023 was dit 1,78%.

## **Wat was het aandeel duurzame beleggingen met een ecologische doelstelling die niet op de EU-taxonomie waren afgestemd?**

Dit financiële product heeft per einde 2024 39,78% van het vermogen belegd in duurzame beleggingen met een ecologische doelstelling die niet op de EU-taxonomie waren afgestemd. Per einde 2023 was dit 31,91%.

## **Wat was het aandeel sociaal duurzame beleggingen?**

Dit financiële product heeft per einde 2024 6,53% belegd in sociaal duurzame beleggingen. Per einde 2023 was dit 5,43%.

## **Welke beleggingen zijn opgenomen in "Overige"? Waarvoor waren deze bedoeld en waren er ecologische of sociale minimumwaarborgen?**

De beleggingen onder "#2 Overige" kunnen bestaan uit geldmiddelen, kasequivalenten en derivaten. Deze beleggingen worden gebruikt voor diversificatiedoelenden, efficiënt portefeuillebeheer en risicobeheer. Er waren geen ecologische of sociale minimumwaarborgen voor deze beleggingen.

## **Welke maatregelen zijn er in de referentieperiode getroffen om aan de ecologische en/of sociale kenmerken te voldoen?**

AVB past haar verantwoord beleggingsbeleid toe bij het beheer van dit financiële product. Conform dit beleid zijn in de referentieperiode de volgende maatregelen getroffen:

- De portefeuille van dit financiële product is gedurende 2024 twee keer gescreend. AVB publiceert jaarlijks een lijst met uitgesloten landen en ondernemingen op de [website](#). Potentiële beleggingen kunnen zijn uitgesloten wanneer deze conflicteren met nationale of internationale standaarden zoals omschreven in het verantwoord beleggingsbeleid van AVB (bijvoorbeeld UN Global Compact, OECD, de Code Duurzaam Beleggen of sectorspecifieke criteria in lijn met de klimaatwetenschap). Nieuwe uitsluitingen gedurende de referentieperiode zijn voornamelijk beleggingen in de fossiele energiesector, in lijn met de exit-strategie van het verantwoord beleggingsbeleid van AVB.
- Bij het maken van een beleggingsbeslissing in ondernemingen is rekening gehouden met de ESG-score van ondernemingen om aan de ecologische en/of sociale kenmerken te voldoen.
- Bij het maken van een beleggingsbeslissing in overheden is rekening gehouden met de SDG-score van landen om aan de ecologische en/of sociale kenmerken te voldoen.

- De dialoog is aangegaan met ondernemingen waarin is belegd, met als doel het monitoren en verbeteren van het geldende duurzaamheidsbeleid van deze ondernemingen. Om deze verbeteringen te stimuleren, is er ook gestemd op aandeelhoudersvergaderingen. De meest recente stemverantwoording en dialoograpportage is te vinden op de [website](#).

#### Referentie- benchmarks

zijn indices waarmee wordt gemeten of het financiële product de ecologische of sociale kenmerken verwezenlijkt die dat product promoot.



#### **Hoe heeft dit financiële product gepresteerd ten opzichte van de referentiebenchmark?**

Niet van toepassing.

**SFDR Annex IV**

**Productnaam:** ASR Vooruit Mixfonds Neutraal

**Identificatiecode juridische entiteiten (LEI):** 7245004SYS6BONU0F157

**Duurzame belegging:** een belegging in een economische activiteit die bijdraagt aan het behalen van een ecologische of sociale doelstelling, mits deze belegging geen ernstige afbreuk doet aan ecologische of sociale doelstellingen en de ondernemingen waarin is belegd, praktijken op het gebied van goed bestuur toepassen.

De **EU-taxonomie** is een classificatiesysteem dat is vastgelegd in Verordening (EU) 2020/852. Het gaat om een lijst van **ecologisch duurzame economische activiteiten**. Die verordening bevat geen lijst van sociaal duurzame economische activiteiten. Duurzame beleggingen met een ecologische doelstelling kunnen wel of niet op de taxonomie zijn afgestemd.

**Ecologische en/of sociale kenmerken (E/S-kenmerken)**

**Heeft dit financieel product een duurzame beleggingsdoelstelling?**

Ja     Nee

<input type="checkbox"/> Dit product heeft de volgende <b>duurzame beleggingen met een ecologische doelstelling</b> gedaan: ___ %	<input checked="" type="checkbox"/> Dit product <b>promootte ecologische/sociale (E/S) kenmerken</b> . Hoewel duurzaam beleggen niet het doel ervan was, had het een aandeel van 51,77% duurzame beleggingen
<input type="checkbox"/> In economische activiteiten die volgens de EU-taxonomie als ecologisch duurzaam gelden	<input checked="" type="checkbox"/> met een ecologische doelstelling in economische activiteiten die volgens de EU-taxonomie als ecologisch duurzaam gelden
<input type="checkbox"/> in economische activiteiten die volgens de EU-taxonomie niet als ecologisch duurzaam gelden	<input checked="" type="checkbox"/> met een ecologische doelstelling in economische activiteiten die volgens de EU-taxonomie niet als ecologisch duurzaam gelden
<input type="checkbox"/> Dit product heeft de volgende <b>duurzame beleggingen met een sociale doelstelling</b> gedaan: ___%	<input checked="" type="checkbox"/> met een sociale doelstelling
	<input type="checkbox"/> Dit product promootte E/S-kenmerken, maar <b>heeft niet duurzaam belegd</b> .

De invulling van de definitie van 'duurzame beleggingen' blijft in ontwikkeling, zowel in het kader van de wetgeving als in de markt. Gezien deze ontwikkelingen kan ASR Vermogensbeheer N.V. (hierna: 'AVB') in de toekomst overwegen de definitie van duurzame beleggingen te herzien.

AVB hanteert de methodiek, zoals beschreven onder het kopje **'Wat waren de doelstellingen van de duurzame beleggingen die het financiële product gedeeltelijk heeft gedaan en hoe droeg de duurzame belegging bij tot die doelstellingen?'**, bij het berekenen van het percentage duurzame beleggingen.



## Toelichting financiële product

Dit financiële product belegt voor 50% in aandelen:

- ASR Amerikaanse Aandelen Fonds (NL0015000A12)
- ASR IndexPlus Institutioneel Aandelen Fonds (NL0012294151)
- Northern Trust Emerging Markets Custom ESG Equity Index UCITS FGR Fund (NL0011515424)
- Northern Trust Pacific Custom ESG Index FGR Fund (NL0013216526)

Dit financiële product belegt voor 50% in obligaties:

- ASR IndexPlus Institutioneel Euro Bedrijfsobligatie Fonds (NL0012294110)
- ASR IndexPlus Institutioneel Euro Staatsobligatie Fonds (NL0012294193)
- iShares € High Yield Corp Bond ESG UCITS ETF (IE00BJK55C48)
- iShares \$ High Yield Corp Bond ESG UCITS ETF (IE00BJK55B31)
- AeAM Dutch Mortgage Fund 3

Meer informatie over de fondsen, inclusief de duurzaamheidsprestaties, is te vinden op de website van [AVB](#), [BlackRock](#), [Northern Trust](#) en [Aegon Asset Management](#).



## In hoeverre is voldaan aan de ecologische en/of sociale kenmerken die dit financiële product promoot?

Voor de beleggingen is het [Beleid voor Verantwoord Beleggen van AVB](#) (hierna: 'verantwoord beleggingsbeleid van AVB') van toepassing. Hierbij zijn gedurende de referentieperiode de volgende ecologische en sociale kenmerken gepromoot:

### Fonds in beheer bij AVB

#### ASR Amerikaanse Aandelen Fonds en ASR IndexPlus Institutioneel Europa Aandelen Fonds

- **CO2-reductie:** Het financiële product promoot de afspraken uit het Parijs Akkoord om de wereldwijde temperatuurstijging onder de 2 graden Celsius te houden en te streven naar een maximale 1,5 graden Celsius opwarming van de aarde per 2050. Hiertoe promootte het financiële product om de CO2-intensiteit van de portefeuille per 2030 met 50% te reduceren (met 2017 als basisjaar) en per 2050 klimaatneutraal te zijn, rekening houdend met de beleggingsdoelstelling en de restricties van het financiële product. Het financiële product heeft in alle gevallen een substantieel lager gewogen gemiddelde CO2-intensiteit dan de financiële benchmark van het financiële product.
- **Mitigatie van duurzaamheidsrisico's en verhogen van duurzaamheidskansen:**
  - Om te beoordelen in hoeverre de beleggingen van het financiële product de juiste maatregelen namen om haar CO2-emissies in de toekomst te reduceren, werd de Carbon Emissie Management Score gebruikt. Deze score geeft aan hoe goed een bedrijf haar risico's en kansen ten aanzien van CO2-emissies managet ten opzichte van sectorgenoten. De metriek die hierbij werd gehanteerd bestrijkt de categorieën strategie & beleid, targets & implementatie en aangetoonde prestaties. Het fonds streefde naar een Carbon Emissie Management Score die hoger was dan die van de benchmark.
  - Het financiële product promootte een hoger gemiddeld gewogen percentage "groene omzet". Het percentage "groene omzet" geeft aan hoeveel omzet een bedrijf genereert uit de verkoop van producten en/of diensten die vallen onder de impact thema's van klimaatverandering (zoals alternatieve energie, energie-efficiëntie en de duurzaamheid van gebouwen). AVB hanteerde dit percentage om te beoordelen in hoeverre de beleggingen van het fonds kansen benutten die voortkomen uit de energietransitie.
  - Het financiële product promoot een hoger gewogen gemiddelde ESG-score dan die van de benchmark van het financiële product.
- **Uitsluitingen:**
  - Ondernemingen die niet vallen binnen de beleggingsrestricties van het verantwoord beleggingsbeleid van AVB worden uitgesloten. AVB publiceert een lijst van uitgesloten ondernemingen op haar [website](#).
  - AVB sluit ondernemingen in bepaalde sectoren uit. Gedurende 2024 paste AVB de volgende limietwaarden in haar verantwoord beleggingsbeleid toe:
    - Ondernemingen met activiteiten in controversiële wapens zijn uitgesloten.
    - Ondernemingen die meer dan 50% van de omzet uit kernenergie genereren, zijn uitgesloten.

- Ondernemingen met activiteiten in de gok- en tabaksindustrie zijn uitgesloten.
- AVB heeft een exit strategie ten aanzien van ondernemingen in de fossiele brandstofsector. Ondernemingen met activiteiten in de mijnbouw en de productie van thermische kolen zijn uitgesloten; ondernemingen die meer dan 5% van hun omzet uit onconventionele olie en gas (zoals schaliegas) zijn uitgesloten. Ondernemingen die meer dan 20% van hun omzet uit kolengestookte energieproductie genereren, zijn uitgesloten. Voor meer informatie, zie het verantwoord beleggingsbeleid van AVB.
- AVB sluit ondernemingen uit die de principes van de UN Global Compact ernstig schenden.
- **Actief aandeelhouderschap:** Het financiële product promoot praktijken van goed bestuur van de ondernemingen waarin wordt belegd middels haar betrokkenheidsbeleid en stembeleid, beiden onderdeel van het verantwoord beleggingsbeleid van AVB.

#### ASR IndexPlus Institutioneel Euro Bedrijfsobligatie Fonds

- **Uitsluitingen:**
  - Ondernemingen en landen die niet vallen binnen de beleggingsrestricties van het verantwoord beleggingsbeleid van AVB. AVB publiceert een lijst van uitgesloten ondernemingen en landen op haar [website](#).
  - AVB sluit ondernemingen in bepaalde sectoren uit. Gedurende 2024 paste AVB de volgende limietwaarden in haar verantwoord beleggingsbeleid toe:
    - Ondernemingen met activiteiten in controversiële wapens zijn uitgesloten.
    - Ondernemingen die meer dan 50% van de omzet uit kernenergie genereren, zijn uitgesloten.
    - Ondernemingen met activiteiten in de gok- en tabaksindustrie zijn uitgesloten.
    - AVB heeft een exit strategie ten aanzien van ondernemingen in de fossiele brandstofsector. Ondernemingen met activiteiten in de mijnbouw en de productie van thermische kolen zijn uitgesloten; ondernemingen die meer dan 5% van hun omzet uit onconventionele olie en gas (zoals schaliegas) zijn uitgesloten. Ondernemingen die meer dan 20% van hun omzet uit kolengestookte energieproductie genereren, zijn uitgesloten. Voor meer informatie, zie het verantwoord beleggingsbeleid van AVB.
    - AVB sluit ondernemingen uit die de principes van de UN Global Compact ernstig schenden.
- **Ondernemingen met relatief betere duurzaamheidsprestatie:** Zoveel als mogelijk beleggen in ondernemingen die een relatief betere prestatie leveren op het gebied van duurzaamheid, vergelijken met alle ondernemingen in het gehanteerde beleggingsuniversum.
- **Ondernemingen met relatief betere duurzaamheidsprestatie binnen de sector:** Zoveel als mogelijk beleggen in ondernemingen die een relatief betere prestatie leveren op het gebied van duurzaamheid binnen de eigen sector.
- **Meten van gemiddelde broeikasgasemissies relatief aan beleggingen:** De gemiddelde broeikasgasemissies per miljoen EUR belegd vermogen wordt gemeten en gerapporteerd.

#### ASR IndexPlus Institutioneel Euro Staatsobligatie Fonds

- **Uitsluitingen:** Landen die niet passen binnen de restricties van het verantwoord beleggingsbeleid van AVB, worden uitgesloten. AVB publiceert de lijst met uitgesloten landen op haar [website](#).
  - **Ecologisch:** Landen waarvan wordt aangenomen dat deze slechte milieuprestaties leveren, worden uitgesloten. Concreet wordt niet belegd in landen die op de [SDG Index](#) op het gebied van SDG 7 (betaalbare en schone energie), SDG 13 (klimaatactie), SDG 14 (leven in het water) en SDG 15 (leven op het land) een gemiddelde score halen van minder dan 50.
  - **Sociaal:** Landen waarvan wordt aangenomen dat ze geen fundamentele politieke vrijheden kennen en burgerrechten niet beschermen, worden uitgesloten. Concreet wordt niet belegd in landen die door '[Freedom in the World](#)' (een jaarlijks rapport uitgegeven door de Amerikaanse NGO 'Freedom House') worden geclassificeerd als zijnde 'niet vrij'.
  - **Governance:** Landen waarvan wordt aangenomen dat ze zeer corrupt zijn,

worden uitgesloten. Concreet wordt niet belegd in landen die op de [Corruption Perceptions Index](#) gepubliceerd door Transparency International een score van minder dan 30 halen.

- **Green Bond beleggingen:** Minimaal 10% van de portefeuille is belegd in Green Bonds. Dit financiële product heeft de doelstelling om meer te beleggen in Green Bonds dan de benchmark van dit financiële product. AVB selecteert Green Bonds die voldoen aan ICMA Green Bond Principles standaard of Climate Bond Initiative Green Bond Methodology, waarbij vier minimale criteria gelden:
  - Gebruik van de opbrengsten;
  - Proces voor project evaluatie en selectie;
  - Management van de opbrengsten; en
  - Rapportering.
- **Overheden met relatief betere SDG-score:** De gewogen gemiddelde SDG-score van de beleggingen van het financiële product dient zich in de top 10% van de SDG Index te bevinden. Deze Sustainable Development Goals ('SDG') Index geeft een periodieke rangschikking van landen en hun prestaties op de duurzaamheidsdoelen van de Verenigde Naties.

### Fonds in beheer bij een externe beheerder

Voor een fonds in beheer bij een externe beheerder verlangt AVB dat deze externe beheerder zich inspant om zo veel mogelijk in lijn met het verantwoord beleggingsbeleid van AVB te beleggen. Hiermee beoogt AVB dat belegd wordt in lijn met de VN Principles for Responsible Investment, de VN Global Compact en standaarden zoals gedefinieerd door het Verbond van Verzekeraars met betrekking tot het uitsluiten van beleggingen in controversiële wapens.

Meer informatie over in hoeverre is voldaan aan de ecologische en/of sociale kenmerken die een fonds in beheer bij een externe beheerder promoot, is te vinden in de periodieke informatie op de website van de externe beheerder. De link is hierboven, onder het kopje 'Toelichting financiële product', te vinden.

### Hoe hebben de duurzaamheidsindicatoren gepresteerd? .. en in vergelijking met voorafgaande perioden?

De duurzaamheidsindicatoren waarmee de verwezenlijking van elk van de door dit financiële product gepromote ecologische en sociale kenmerken wordt gemeten, hebben gedurende de referentieperiode als volgt gepresteerd:

#### Fonds in beheer bij AVB

##### ASR Amerikaanse Aandelen Fonds en ASR IndexPlus Institutioneel Europa Aandelen Fonds

Indicator	ASR Amerikaanse Aandelen Fonds		ASR IndexPlus Institutioneel Europa Aandelen Fonds	
	2024	2023	2024	2023
CO2-intensiteit (fonds) per miljoen US dollar omzet van ondernemingen	53,15t CO2	58,47t CO2	58,36t CO2	56,37t CO2
CO2-intensiteit (benchmark) per miljoen US dollar omzet van ondernemingen	92,9t CO2	102,46t CO2	82,68t CO2	93,22t CO2
Carbon Emissie Management Score (fonds)	6,34	6,45	7,01	6,89
Carbon Emissie Management Score (benchmark)	6,41	6,33	6,84	6,77
Percentage "groene omzet" (fonds)	9,55%	6,66%	4,74%	4,88%
Percentage "groene omzet" (benchmark)	9,15%	6,62%	3,79%	4,07%
ESG-score (fonds)	6,78	6,9	8,18	8,09
ESG-score (benchmark)	6,61	6,63	7,83	7,83

##### ASR IndexPlus Institutioneel Euro Bedrijfsobligatie Fonds

Duurzaamheidsindicatoren meten hoe de ecologische of sociale kenmerken die het financiële product promoot, worden verwezenlijkt.

- **Uitsluitingen:** Ondernemingen die niet passen binnen de restricties van het verantwoord beleggingsbeleid van AVB, worden uitgesloten. AVB publiceert de lijst met uitgesloten ondernemingen op haar [website](#).
  - De uitsluitingen betreffen onder andere ondernemingen die actief zijn in wapens, tabak, gokken en thermische kolen. Bij andere beleggingen hanteert AVB zogenaamde 'grenswaarden', die bepalen in welke ondernemingen wel of niet belegd wordt. Zo zijn ondernemingen die een groot deel van hun omzet uit elektriciteitsproductie uit steenkool, nucleaire energie en olie en gas halen, uitgesloten.
  - AVB belegt niet in ondernemingen die zich niet houden aan de richtlijnen van de VN Global Compact. Daarbij gaat het over hoe ondernemingen zouden moeten omgaan met de thema's als mensenrechten, arbeidsrechten, milieu en corruptie. In de referentieperiode zijn ondernemingen die niet passen binnen de restricties van het verantwoord beleggingsbeleid van AVB, uitgesloten.
- **Ondernemingen met relatief betere duurzaamheidsprestatie:** Zoveel als mogelijk beleggen in ondernemingen die een relatief betere prestatie leveren op het gebied van duurzaamheid, vergeleken met alle ondernemingen in het gehanteerde beleggingsuniversum. Om te kunnen beoordelen hoe duurzaam een onderneming is, wordt naar een aantal criteria gekeken. Criteria voor het meten hoe duurzaam een onderneming is, zijn:
  - i. Omgang met ecologische vraagstukken: Hoe worden goederen of diensten gemaakt en hoe komen ze bij de klant terecht? Hoe wordt omgegaan met de uitstoot van broeikasgassen;
  - ii. Arbeidsrechten en goed werkgeverschap;
  - iii. Mensenrechten en goed burgerschap; en
  - iv. Goed bestuur en gedrag (Good governance).

AVB maakt gebruik van externe data die criteria i. tot en met iv. meenemen. Dit levert een zogenaamde 'ESG-score' per onderneming op. ESG staat voor Environmental, Social en Governance ofwel milieu, sociale thema's en goed bestuur en gedrag. Hierbij worden ondernemingen beoordeeld met een ESG-score tussen 1 en 100. Het financiële product heeft de volgende doelstelling voor het gebruiken van deze ESG-score in de samenstelling van de portefeuille.

  - De gemiddelde ESG-score (een gewogen gemiddelde van ondernemingsprestaties op diverse duurzaamheidsthema's) van het financiële product is hoger dan het gemiddelde van de ondernemingen in het gehanteerde beleggingsuniversum. Per eind 2024 is dat behaald: de gemiddelde ESG-score van het financiële product was 56,25. Dat is hoger dan die van de benchmark, die een score had van 55,9. Per eind 2023 was de gemiddelde ESG-score van het financiële product 55,4 en die van het beleggingsuniversum was 55.
  - Minimaal 70% van de beleggingen in de portefeuille heeft een bovengemiddelde ESG-score. De gemiddelde-ESG score is de gemiddelde ESG-score van het gehanteerde beleggingsuniversum, dus een gemiddelde over alle sectoren heen. Per eind 2024 is dat behaald: 84,1% van de beleggingen in de portefeuille heeft een bovengemiddelde ESG-score. Per eind 2023 was dit 86,6%.
- **Ondernemingen met relatief betere duurzaamheidsprestatie binnen de sector:** Dit financiële product streeft naar een hoger percentage 'best-in-class' beleggingen dan het percentage van de benchmark van het financiële product. Per eind 2024 is dat behaald: 40,35% van de beleggingen is 'best-in-class' in vergelijking tot 36,7% van de benchmark van het financiële product. Per eind 2023 was dit 43,42% van de beleggingen versus 27,64% van de benchmark van het financiële product.
- **Metten van gemiddelde broeikasgasemissies relatief aan beleggingen:** De gemiddelde broeikasgasemissies per miljoen EUR belegd vermogen wordt gemeten en gerapporteerd. Per eind 2024 is de gemiddelde uitstoot 51t CO<sub>2</sub>eq per miljoen EUR belegd vermogen. Per eind 2023 was de gemiddelde uitstoot 62,54t CO<sub>2</sub>eq per miljoen EUR belegd vermogen.

#### ASR IndexPlus Institutioneel Euro Staatsobligatie Fonds

1. **Uitsluitingen:** Landen die niet passen binnen de restricties van het verantwoord beleggingsbeleid van AVB, worden uitgesloten. AVB publiceert de lijst met uitgesloten landen op haar [website](#).
2. **Green Bond beleggingen:** Minimaal 10% van de portefeuille is belegd in Green Bonds. Dit financiële product heeft de doelstelling om meer te beleggen in Green Bonds dan de benchmark van dit financiële product. Per eind 2024, bestaat 18,43% van de beleggingen van dit financiële product uit Green Bonds in vergelijking tot 2,95% van

de benchmark van dit financiële product, waarmee het doel is behaald. Per eind 2023, bestaat 18,63% van de beleggingen van dit financiële product uit Green Bonds in vergelijking tot 2,61% van de benchmark van dit financiële product

3. **Overheden met relatief betere SDG-score:** De gewogen gemiddelde SDG-score van de beleggingen van het financiële product dient zich in de top 10% van de SDG Index te bevinden. Deze Sustainable Development Goals ('SDG') Index geeft een periodieke rangschikking van landen en hun prestaties op de duurzaamheidsdoelen van de Verenigde Naties. De beleggingen in overheden hadden per eind 2024 een gewogen gemiddelde SDG-score van 80,96, hetgeen in de top 10% van de SDG Index is, waarmee het doel is behaald. Per eind 2023 was de ESG score 80,49.

#### **Fonds in beheer bij een externe beheerder**

Meer informatie over hoe de duurzaamheidsindicatoren hebben gepresteerd, is te vinden in de periodieke informatie van het fonds op de website van de beheerder. De link naar de website is hierboven, onder het kopje 'Toelichting financiële product', te vinden.

### ***Wat waren de doelstellingen van de duurzame beleggingen die het financiële product gedeeltelijk heeft gedaan en hoe droeg de duurzame belegging bij tot die doelstellingen?***

AVB kwalificeert investeringen als duurzame beleggingen wanneer er voldaan is aan van één van de volgende criteria:

- **Mitigatie van klimaatverandering:** Ondernemingen die een Science-Based Targets Initiative (SBTi) doel hebben opgesteld dan wel SBTi goedgekeurd zijn, committeren zich om hun emissies te beperken conform de laatste wetenschappelijke inzichten. Op die manier leveren deze ondernemingen een bijdrage aan de mitigatie van klimaatverandering.
- **Ondernemingen die minimaal 20 procent duurzame omzet hebben** in bedrijfsactiviteiten die een duidelijke bijdrage leveren aan één van de hieronder genoemde doelstellingen:
  - **Ecologische doelstellingen:** mitigatie van klimaatverandering, energie efficiëntie, preventie van verontreiniging en minimalisering van afval of duurzaam management van water, bos- en land hulpbronnen.
  - **Sociale doelstellingen:** toegang tot basale behoeften zoals gezondheidszorg, huisvesting en voeding, financiering van midden- en kleinbedrijf en particuliere toegang tot financiering of onderwijsdiensten.
- **EU taxonomie doelstellingen:** Beleggingen die afgestemd zijn op een van de zes doelstellingen van de EU taxonomie, op basis van daadwerkelijke gerapporteerde gegevens.
- **Richtlijnen voor impact investeringen:** Beleggingen die onder het a.s.r. non-financial target voor impact investeringen vallen volgens internationale frameworks. Een voorbeeld is beleggingen in lijn met de Green Bonds Principles die bijvoorbeeld bijdragen aan mitigatie van klimaatverandering, of beleggingen die volgens de UN PRI Impact Investing Market Map bijdragen aan doelstellingen zoals energie efficiëntie, hernieuwbare energie, duurzame landbouw, water of gezondheidszorg.

### ***Hoe hebben de duurzame beleggingen die het financiële product gedeeltelijk heeft gedaan, geen ernstige afbreuk gedaan aan ecologisch of sociaal duurzame beleggingsdoelstellingen?***

Om te voorkomen dat de beleggingen ernstige afbreuk doen aan ecologische of sociale duurzame beleggingsdoelstellingen, is er in de referentieperiode rekening gehouden met de negatieve effecten die deze beleggingen ook kunnen hebben. Dit kan door middel van bijvoorbeeld uitsluitingen en/of actief aandeelhouderschap, maar ook door het meten van 'ongunstige effecten op duurzaamheidsfactoren' en het reduceren van deze effecten binnen de beleggingen.

*Hoe is rekening gehouden met de indicatoren voor ongunstige effecten op duurzaamheidsfactoren?*

De **belangrijkste ongunstige effecten** zijn de belangrijkste negatieve effecten van beleggingsbeslissingen op duurzaamheidsfactoren die verband houden met ecologische en sociale thema's en arbeidsomstandigheden, eerbiediging van de mensenrechten en bestrijding van corruptie en omkoping.

Bij de beleggingen is in de referentieperiode op de wijze zoals beschreven onder het kopje hieronder '**Hoe is in dit financiële product rekening gehouden met de belangrijkste ongunstige effecten op duurzaamheidsfactoren?**' rekening gehouden met de belangrijkste ongunstige effecten op duurzaamheidsfactoren. AVB toetst de beleggingen die zij doet niet specifiek aan alle duurzaamheidsfactoren uit de duurzaamheidsregelgeving. Deze duurzaamheidsfactoren worden wel voor een deel meegenomen in de duurzaamheidskenmerken aan de hand waarvan AVB haar beleggingen beoordeelt.

#### **Fonds in beheer bij een externe beheerder**

Meer informatie over hoe bij een fonds in beheer bij een externe beheerder rekening is gehouden met de indicatoren voor ongunstige effecten op duurzaamheidsfactoren, is te vinden in de periodieke informatie van het fonds op de website van de beheerder. De link is hierboven, onder het kopje 'Toelichting financiële product', te vinden.

*Waren de duurzame beleggingen afgestemd op de OESO-richtsnoeren voor multinationale ondernemingen en de leidende beginselen van de VN inzake bedrijfsleven en mensenrechten? Details:*

**1. Aandelen en bedrijfsobligaties:** AVB onderschrijft in haar verantwoord beleggingsbeleid internationale raamwerken zoals de OESO-richtlijnen, de leidende beginselen van de VN inzake bedrijfsleven en mensenrechten, de VN Global Compact en de normen van de Internationale Arbeidsorganisatie. Bedrijven die de principes van de VN Global Compact ernstig schonden, werden in de afgelopen referentieperiode uitgesloten.

**2. Hypotheken en staatsobligaties:** Deze vraag is niet van toepassing op beleggingen in hypotheken en overheden, omdat de OESO-richtsnoeren en leidende beginselen van de VN inzake bedrijfsleven en mensenrechten gericht zijn op ondernemingen.

In de EU-taxonomie is het beginsel "geen ernstige afbreuk doen" vastgelegd. Dit houdt in dat op de taxonomie afgestemde beleggingen geen ernstige afbreuk mogen doen aan de doelstellingen van de EU-taxonomie, en dat een en ander vergezeld gaat van specifieke Uniecriteria.

Het beginsel "geen ernstige afbreuk doen" is alleen van toepassing op de onderliggende beleggingen van het financiële product die rekening houden met de EU-criteria voor ecologisch duurzame economische activiteiten. De onderliggende beleggingen van het resterende deel van dit financiële product houden geen rekening met de EU-criteria voor ecologisch duurzame economische activiteiten.

Andere duurzame beleggingen mogen evenmin ernstig afbreuk doen aan ecologische of sociale doelstellingen.



## **Hoe is in dit financiële product rekening gehouden met de belangrijkste ongunstige effecten op duurzaamheidsfactoren?**

Bij de beleggingen is met de volgende belangrijkste ongunstige effecten op duurzaamheidsfactoren rekening gehouden:

### Ondernemingen (aandelen en bedrijfsobligaties):

- **PAI voor ondernemingen Tabel I #2 Koolstofvoetafdruk.** De koolstofvoetafdruk wordt gemeten en gemonitord in het investeringsproces. In 2024 was de gemiddelde uitstoot 515,98t CO<sub>2</sub>eq per miljoen EUR belegd vermogen.
- **PAI voor ondernemingen Tabel I #3 Broeikasgasintensiteit van de beleggingen.** In het beleggingsbeleid wordt rekening gehouden met het gewicht van CO<sub>2</sub>-intensieve ondernemingen in de beleggingen met als doel om deze zoveel mogelijk te reduceren. In 2024 waren de CO<sub>2</sub>-emissies 1.062,62t CO<sub>2</sub> (Scope 1, 2 en 3) per miljoen EUR omzet van ondernemingen waarin is belegd.

- **PAI voor ondernemingen Tabel I #10 Schendingen van VN Global Compact of OESO-richtlijnen.** Ondernemingen met ernstige schendingen van de VN Global Compact of OESO-richtlijnen worden uitgesloten. Indicaties van ernstige schending door een onderneming in de portefeuille kan leiden tot een dialoog met de onderneming. Bij onbevredigende uitkomsten leidt dit tot uitsluiting van de onderneming. In 2024 was het aandeel in ondernemingen die betrokken zijn geweest bij schendingen van VN Global Compact of OESO-richtlijnen in dit financiële product 0%.
- **PAI voor ondernemingen Tabel I #14 Blootstelling aan controversiële wapens.** Controversiële wapens zullen worden uitgesloten, net als conventionele wapens, zie hierover meer in het verantwoord beleggingsbeleid van AVB. In 2024 was het aandeel in ondernemingen die zijn betrokken bij de productie of verkoop van controversiële wapens in dit financiële product 0%.

#### Landen (staatsobligaties):

- **PAI voor landen Tabel I #15 Koolstofvoetafdruk.** De koolstofvoetafdruk wordt gemeten en gemonitord in het investeringsproces. In 2024 was de gemiddelde voetdruk van de beleggingen 251,67t CO<sub>2</sub>eq per miljoen EUR belegd vermogen.
- **PAI voor landen Tabel I #16 Landen waarin is belegd met schendingen van sociale rechten.** In 2024 waren 0% van de beleggingen gedaan in landen waar sociale rechten werden geschonden. Dit zijn landen die op de sanctielijsten van de Europese Commissie of de Verenigde Naties staan vanwege schendingen van sociale rechten. Voor de beleggingen die worden beheerd door een externe beheerder verwijzen wij naar de websites van de externe beheerders: [BlackRock](#) en [Northern Trust](#).
- **PAI voor landen Tabel III #19 Gemiddelde score vrijheid van meningsuiting.** Landen waarvan wordt aangenomen dat ze geen fundamentele politieke vrijheden kennen en waar burgerrechten niet worden beschermd, worden uitgesloten. Concreet wordt niet belegd in landen die door 'Freedom in the World' (een jaarlijks rapport uitgegeven door de Amerikaanse NGO 'Freedom House') worden geclassificeerd als zijnde 'niet vrij'. De Freedom in the World score geeft landen een score van 0-100. In 2024 is de gemiddelde score van de beleggingen 77,35.
- **PAI voor landen Tabel III #21 Gemiddelde corruptiescore.** Landen waarvan wordt aangenomen dat ze zeer corrupt zijn, worden uitgesloten. Concreet wordt niet belegd in landen die op de Corruption Perception Index gepubliceerd door Transparency International een score van minder dan 30 halen. In 2024 was de gemiddelde score van de beleggingen 58,28.

Meer informatie over hoe in een fonds in beheer bij AVB rekening is gehouden met de belangrijkste ongunstige effecten op duurzaamheidsfactoren, is te vinden in de periodieke informatie van het fonds op de website van AVB. De link is hierboven, onder het kopje 'Toelichting financiële product', te vinden.

#### **Fonds in beheer bij een externe beheerder**

Een fonds in beheer bij een externe beheerder is zoveel mogelijk in overeenstemming met het verantwoord beleggingsbeleid van AVB. Meer informatie over hoe in een fonds in beheer bij een externe beheerder rekening is gehouden met de belangrijkste ongunstige effecten op duurzaamheidsfactoren, is te vinden in de periodieke informatie van het fonds op de website van de externe beheerder. De link is hierboven, onder het kopje 'Toelichting financiële product', te vinden.



## Wat waren de grootste beleggingen van dit financiële product?

De lijst bevat de beleggingen die het **grootste aandeel beleggingen** van het financiële product vormen tijdens de referentieperiode, te weten: **31-12-2024**

Grootste beleggingen	Sector	% Activa	Land
Stichting Juridisch Eigenaar AEAM Dutch Mortgage F	Financial And Insurance Activities	3,33%	NL
Repubblica Italiana	Public Administration And Defence; Compulsory Social Security	2,55%	IT
Direction Generale Du Tresor	Public Administration And Defence; Compulsory Social Security	2,30%	FR
Bundesrepublik Deutschland	Public Administration And Defence; Compulsory Social Security	1,90%	DE
Apple Inc.	Manufacturing	1,64%	US
Secretaria General Del Tesoro Y Financiacion Inter	Public Administration And Defence; Compulsory Social Security	1,59%	ES
Microsoft Corporation	Information And Communication	1,32%	US
NVIDIA Corporation	Manufacturing	1,28%	US
De Staat Der Nederlanden	Public Administration And Defence; Compulsory Social Security	1,00%	NL
Alphabet Inc.	Information And Communication	0,96%	US
Amazon.Com, Inc.	Wholesale And Retail Trade; Repair Of Motor Vehicles And Motorcycles	0,90%	US
Republik Osterreich	Public Administration And Defence; Compulsory Social Security	0,84%	AT
Novo Nordisk	Manufacturing	0,68%	DK
ASML Holding	Manufacturing	0,64%	NL
JPMorgan Chase & Co.	Financial And Insurance Activities	0,62%	US

Bron: De sectorale specificaties zijn afgeleid van de NACE-classificatie.



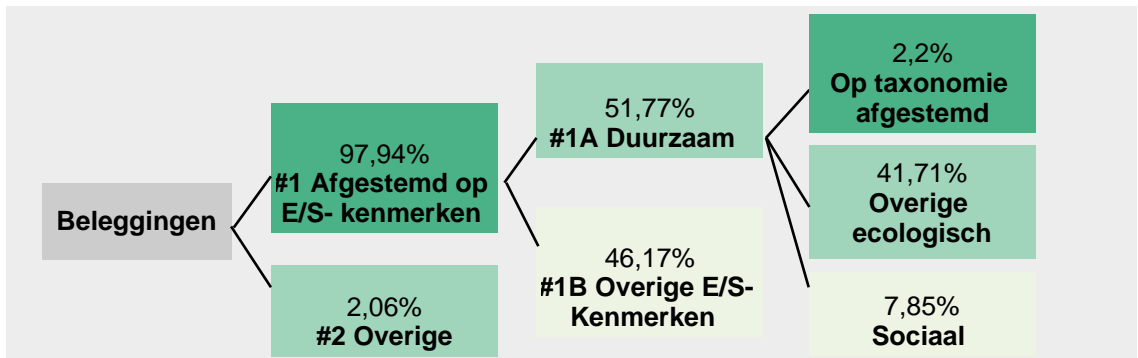
## Wat was het aandeel duurzaamheidsgerelateerde beleggingen?

### Hoe zag de activa-allocatie eruit?

Van de beleggingen is er een bepaald percentage belegd in #1, afgestemd op de genoemde E/S kenmerken, terwijl een ander percentage is belegd in #2 Overige. Daarnaast is een specifiek percentage geïnvesteerd in #1A Duurzame beleggingen, terwijl het resterende percentage is geïnvesteerd in #1B Overige E/S Kenmerken. Zie het onderstaande blokdiagram voor een overzicht.

De **activa-allocatie** beschrijft het aandeel beleggingen in specifieke activa.





**#1 Afgestemd op E/S-kenmerken** omvat de beleggingen van het financiële product die worden gebruikt om te voldoen aan de ecologische of sociale kenmerken die het financiële product promoot.

**#2 Overige** omvat de overige beleggingen van het financiële product die niet zijn afgestemd op de ecologische of sociale kenmerken en die evenmin als duurzame belegging gelden.

De categorie **#1 Afgestemd op E/S-kenmerken** omvat:

- De subcategorie **#1A Duurzaam** omvat duurzame beleggingen met ecologische of sociale doelstellingen.
- De subcategorie **#1B Overige E/S-kenmerken** omvat beleggingen die op de ecologische of sociale kenmerken zijn afgestemd, maar niet als duurzame belegging gelden.

## **In welke economische sectoren werd belegd?**

<b>Sector</b>	<b>% Asset</b>
Manufacturing	27,45%
Financial And Insurance Activities	23,82%
Public administration and defence; compulsory social security	19,48%
Information And Communication	10,24%
Wholesale and retail trade; repair of motor vehicles and motorcycles	4,45%
Electricity, Gas, Steam And Air Conditioning Supply	3,25%
Transportation And Storage	2,14%
Real Estate Activities	1,93%
Professional, Scientific And Technical Activities	1,36%
Administrative And Support Service Activities	1,27%
Mining And Quarrying	1,02%
Accommodation And Food Service Activities	0,88%
Construction	0,76%
Human Health And Social Work Activities	0,63%
Not specified	0,56%
Water supply; sewerage; waste management and remediation activities	0,36%
Activities Of Extraterritorial Organisations And Bodies	0,22%
Arts, Entertainment And Recreation	0,10%
Other Service Activities	0,04%
Education	0,02%
Agriculture, Forestry And Fishing	0,01%



## In hoeverre waren de duurzame beleggingen met een ecologische doelstelling afgestemd op de EU-taxonomie?

Dit financiële product heeft per einde 2024 2,2% van het vermogen belegd in duurzame beleggingen met een ecologische doelstelling afgestemd op de EU-taxonomie.

Om te bepalen of aan de EU-taxonomie wordt voldaan, bevatten de criteria voor **fossiel gas** emissiegrenswaarden en de omschakeling op hernieuwbare energie of koolstofarme brandstoffen tegen eind 2035. Voor **kernenergie** bevatten de criteria uitgebreide regels inzake veiligheid en afvalbeheer.

### Heeft dit financiële product belegd in activiteiten in de sectoren fossiel gas en/of kernenergie die aan de EU-taxonomie voldoen<sup>1</sup>?

Ja

Nee

In fossiel gas

In kernenergie

<sup>1</sup> Activiteiten in de sectoren fossiel gas en/of kernenergie zullen alleen aan de EU-taxonomie voldoen indien zij bijdragen aan het beperken van de klimaatverandering ("klimaatmitigatie") en geen ernstige afbreuk doen aan de doelstellingen van de EU-taxonomie – zie de toelichting in de linkermarge. De uitgebreide criteria voor economische activiteiten in de sectoren fossiel gas en kernenergie die aan de EU-taxonomie voldoen, zijn vastgesteld in Gedelegeerde Verordening (EU) 2022/1214 van de Commissie.

Op de taxonomie afgestemde activiteiten worden uitgedrukt als aandeel van:

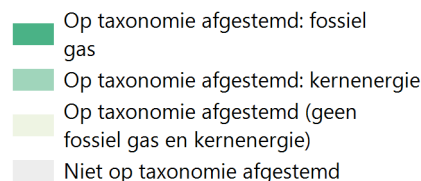
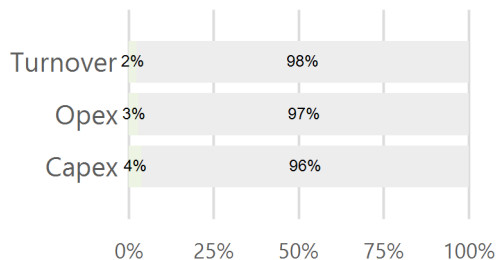
- de **omzet** die het aandeel van de opbrengsten uit groene activiteiten van ondernemingen waarin is belegd, weergeeft;

- de **kapitaaluitgaven** (CapEx) die laten zien welke groene beleggingen worden gedaan door de ondernemingen waarin is belegd, bv. voor een transitie naar een groene economie;

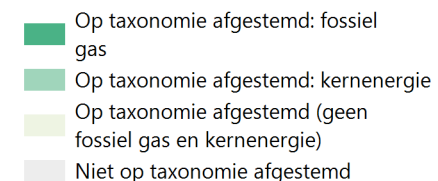
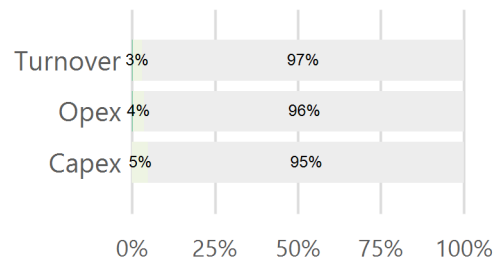
- de **operationele uitgaven** (OpEx) die groene operationele activiteiten van ondernemingen waarin is belegd, weergeven.

**De onderstaande diagrammen geven in het groen het minimumpercentage op de EU-taxonomie afgestemde beleggingen. Er is geen geschikte methode is om te bepalen in hoeverre staatsobligaties\* op de taxonomie zijn afgestemd. Daarom geeft het eerste diagram de mate van afstemming voor alle beleggingen van het financiële product inclusief staatsobligaties, terwijl de tweede diagram alleen voor de beleggingen van het financiële product in andere producten dan staatsobligaties aangeeft in hoeverre die op de taxonomie zijn afgestemd.**

#### 1. Afstemming beleggingen op taxonomie inclusief staatsobligaties\*



#### 2. Afstemming beleggingen op taxonomie exclusief staatsobligaties\*



Dit diagram vertegenwoordigt 78,76% van de totale beleggingen.

\* In deze diagrammen omvat "staatsobligaties" alle blootstellingen aan overheden.

**Faciliterende activiteiten** maken het rechtstreeks mogelijk dat andere activiteiten een substantiele bijdrage leveren aan een ecologische doelstelling.

**Transitieactiviteiten** zijn activiteiten waarvoor nog geen koolstofarme alternatieven beschikbaar zijn en die onder meer broeikasgasemissieniveaus hebben die overeenkomen met de beste prestaties.

 zijn duurzame beleggingen met een milieudoelstelling die **geen rekening houden met de criteria** voor ecologisch duurzame economische activiteiten in het kader van de Verordening (EU) 2020/852.

## **Wat was het aandeel beleggingen in transitie- en faciliterende activiteiten?**

Dit financiële product heeft per einde 2024 0,15% belegd in transitie-activiteiten en 1,45% in faciliterende activiteiten. Per einde 2023 heeft dit financiële product 0% belegd in transitie-activiteiten en 0% in faciliterende activiteiten.

## **Hoe verhiel het percentage op de EU-taxonomie afgestemde beleggingen zich tot eerdere referentieperiodes?**

Per einde 2024 was het percentage van beleggingen dat in overeenstemming was met de EU-taxonomie 2,2%. Per einde 2023 was dit 1,4%.

## **Wat was het aandeel duurzame beleggingen met een ecologische doelstelling die niet op de EU-taxonomie waren afgestemd?**

Dit financiële product heeft per einde 2024 41,71% van het vermogen belegd in duurzame beleggingen met een ecologische doelstelling die niet op de EU-taxonomie waren afgestemd. Per einde 2023 was dit 34,58%.

## **Wat was het aandeel sociaal duurzame beleggingen?**

Dit financiële product heeft per einde 2024 7,85% belegd in sociaal duurzame beleggingen. Per einde 2023 was dit 7,03%.

## **Welke beleggingen zijn opgenomen in "Overige"? Waarvoor waren deze bedoeld en waren er ecologische of sociale minimumwaarborgen?**

De beleggingen onder "#2 Overige" kunnen bestaan uit geldmiddelen, kasequivalenten en derivaten. Deze beleggingen worden gebruikt voor diversificatiedoelenden, efficiënt portefeuillebeheer en risicobeheer. Er waren geen ecologische of sociale minimumwaarborgen voor deze beleggingen.

## **Welke maatregelen zijn er in de referentieperiode getroffen om aan de ecologische en/of sociale kenmerken te voldoen?**

AVB past haar verantwoord beleggingsbeleid toe bij het beheer van dit financiële product. Conform dit beleid zijn in de referentieperiode de volgende maatregelen getroffen:

- De portefeuille van dit financiële product is gedurende 2024 twee keer gescreend. AVB publiceert jaarlijks een lijst met uitgesloten landen en ondernemingen op de [website](#). Potentiële beleggingen kunnen zijn uitgesloten wanneer deze conflicteren met nationale of internationale standaarden zoals omschreven in het verantwoord beleggingsbeleid van AVB (bijvoorbeeld UN Global Compact, OECD, de Code Duurzaam Beleggen of sectorspecifieke criteria in lijn met de klimaatwetenschap). Nieuwe uitsluitingen gedurende de referentieperiode zijn voornamelijk beleggingen in de fossiele energiesector, in lijn met de exit-strategie van het verantwoord beleggingsbeleid van AVB.
- Bij het maken van een beleggingsbeslissing in ondernemingen is rekening gehouden met de ESG-score van ondernemingen om aan de ecologische en/of sociale kenmerken te voldoen.
- Bij het maken van een beleggingsbeslissing in overheden is rekening gehouden met de SDG-score van landen om aan de ecologische en/of sociale kenmerken te voldoen.

- De dialoog is aangegaan met ondernemingen waarin is belegd, met als doel het monitoren en verbeteren van het geldende duurzaamheidsbeleid van deze ondernemingen. Om deze verbeteringen te stimuleren, is er ook gestemd op aandeelhoudersvergaderingen. De meest recente stemverantwoording en dialoograpportage is te vinden op de [website](#).

#### Referentie- benchmarks

zijn indices waarmee wordt gemeten of het financiële product de ecologische of sociale kenmerken verwezenlijkt die dat product promoot.



#### **Hoe heeft dit financiële product gepresteerd ten opzichte van de referentiebenchmark?**

Niet van toepassing.

## SFDR Annex IV

Productnaam: ASR Vooruit Mixfonds Offensief

Identificatiecode juridische entiteiten (LEI): 7245004SYS6BONU0F157

### Ecologische en/of sociale kenmerken (E/S-kenmerken)

#### Heeft dit financieel product een duurzame beleggingsdoelstelling?

Ja

Nee

Dit product heeft de volgende **duurzame beleggingen met een ecologische doelstelling** gedaan: \_\_\_ %

In economische activiteiten die volgens de EU-taxonomie als ecologisch duurzaam gelden

in economische activiteiten die volgens de EU-taxonomie niet als ecologisch duurzaam gelden

Dit product heeft de volgende **duurzame beleggingen met een sociale doelstelling** gedaan: \_\_\_%

Dit product **promootte ecologische/sociale (E/S) kenmerken**.  
Hoewel duurzaam beleggen niet het doel ervan was, had het een aandeel van 59,62% duurzame beleggingen

met een ecologische doelstelling in economische activiteiten die volgens de EU-taxonomie als ecologisch duurzaam gelden

met een ecologische doelstelling in economische activiteiten die volgens de EU-taxonomie niet als ecologisch duurzaam gelden

met een sociale doelstelling

Dit product promootte E/S-kenmerken, maar **heeft niet duurzaam belegd**.

**Duurzame belegging:** een belegging in een economische activiteit die bijdraagt aan het behalen van een ecologische of sociale doelstelling, mits deze belegging geen ernstige afbreuk doet aan ecologische of sociale doelstellingen en de ondernemingen waarin is belegd, praktijken op het gebied van goed bestuur toepassen.

De **EU-taxonomie** is een classificatiesysteem dat is vastgelegd in Verordening (EU) 2020/852. Het gaat om een lijst van **ecologisch duurzame economische activiteiten**. Die verordening bevat geen lijst van sociaal duurzame economische activiteiten. Duurzame beleggingen met een ecologische doelstelling kunnen wel of niet op de taxonomie zijn afgestemd.

De invulling van de definitie van 'duurzame beleggingen' blijft in ontwikkeling, zowel in het kader van de wetgeving als in de markt. Gezien deze ontwikkelingen kan ASR Vermogensbeheer N.V. (hierna: 'AVB') in de toekomst overwegen de definitie van duurzame beleggingen te herzien.

AVB hanteert de methodiek, zoals beschreven onder het kopje **'Wat waren de doelstellingen van de duurzame beleggingen die het financiële product gedeeltelijk heeft gedaan en hoe droeg de duurzame belegging bij tot die doelstellingen?'**, bij het berekenen van het percentage duurzame beleggingen.

## Toelichting financiële product

Dit financiële product belegt voor 70% in aandelen:

- ASR Amerikaanse Aandelen Fonds (NL0015000A12)
- ASR IndexPlus Institutioneel Aandelen Fonds (NL0012294151)
- Northern Trust Emerging Markets Custom ESG Equity Index UCITS FGR Fund (NL0011515424)
- Northern Trust Pacific Custom ESG Index FGR Fund (NL0013216526)

Dit financiële product belegt voor 30% in obligaties:

- ASR IndexPlus Institutioneel Euro Bedrijfsobligatie Fonds (NL0012294110)
- ASR IndexPlus Institutioneel Euro Staatsobligatie Fonds (NL0012294193)
- iShares € High Yield Corp Bond ESG UCITS ETF (IE00BJK55C48)
- iShares \$ High Yield Corp Bond ESG UCITS ETF (IE00BJK55B31)
- AeAM Dutch Mortgage Fund 3

Meer informatie over de fondsen, inclusief de duurzaamheidsprestaties, is te vinden op de website van [AVB](#), [BlackRock](#), [Northern Trust](#) en [Aegon Asset Management](#).



## In hoeverre is voldaan aan de ecologische en/of sociale kenmerken die dit financiële product promoot?

Voor de beleggingen is het [Beleid voor Verantwoord Beleggen van AVB](#) (hierna: 'verantwoord beleggingsbeleid van AVB') van toepassing. Hierbij zijn gedurende de referentieperiode de volgende ecologische en sociale kenmerken gepromoot:

### Fonds in beheer bij AVB

#### ASR Amerikaanse Aandelen Fonds en ASR IndexPlus Institutioneel Europa Aandelen Fonds

- **CO2-reductie:** Het financiële product promoot de afspraken uit het Parijs Akkoord om de wereldwijde temperatuurstijging onder de 2 graden Celsius te houden en te streven naar een maximale 1,5 graden Celsius opwarming van de aarde per 2050. Hiertoe promootte het financiële product om de CO2-intensiteit van de portefeuille per 2030 met 50% te reduceren (met 2017 als basisjaar) en per 2050 klimaatneutraal te zijn, rekening houdend met de beleggingsdoelstelling en de restricties van het financiële product. Het financiële product heeft in alle gevallen een substantieel lager gewogen gemiddelde CO2-intensiteit dan de financiële benchmark van het financiële product.
- **Mitigatie van duurzaamheidsrisico's en verhogen van duurzaamheidskansen:**
  - Om te beoordelen in hoeverre de beleggingen van het financiële product de juiste maatregelen namen om haar CO2-emissies in de toekomst te reduceren, werd de Carbon Emissie Management Score gebruikt. Deze score geeft aan hoe goed een bedrijf haar risico's en kansen ten aanzien van CO2-emissies manageert ten opzichte van sectorgenoten. De metriek die hierbij werd gehanteerd bestrijkt de categorieën strategie & beleid, targets & implementatie en aangetoonde prestaties. Het fonds streefde naar een Carbon Emissie Management Score die hoger was dan die van de benchmark.
  - Het financiële product promootte een hoger gemiddeld gewogen percentage "groene omzet". Het percentage "groene omzet" geeft aan hoeveel omzet een bedrijf genereert uit de verkoop van producten en/of diensten die vallen onder de impact thema's van klimaatverandering (zoals alternatieve energie, energie-efficiëntie en de duurzaamheid van gebouwen). AVB hanteerde dit percentage om te beoordelen in hoeverre de beleggingen van het fonds kansen benutten die voortkomen uit de energietransitie.
  - Het financiële product promoot een hoger gewogen gemiddelde ESG-score dan die van de benchmark van het financiële product.
- **Uitsluitingen:**
  - Ondernemingen die niet vallen binnen de beleggingsrestricties van het verantwoord beleggingsbeleid van AVB worden uitgesloten. AVB publiceert een lijst van uitgesloten ondernemingen op haar [website](#).
  - AVB sluit ondernemingen in bepaalde sectoren uit. Gedurende 2024 paste AVB de volgende limietwaarden in haar verantwoord beleggingsbeleid toe:
    - Ondernemingen met activiteiten in controversiële wapens zijn uitgesloten.
    - Ondernemingen die meer dan 50% van de omzet uit kernenergie genereren, zijn uitgesloten.

- Ondernemingen met activiteiten in de gok- en tabaksindustrie zijn uitgesloten.
- AVB heeft een exit strategie ten aanzien van ondernemingen in de fossiele brandstofsector. Ondernemingen met activiteiten in de mijnbouw en de productie van thermische kolen zijn uitgesloten; ondernemingen die meer dan 5% van hun omzet uit onconventionele olie en gas (zoals schaliegas) zijn uitgesloten. Ondernemingen die meer dan 20% van hun omzet uit kolengestookte energieproductie genereren, zijn uitgesloten. Voor meer informatie, zie het verantwoord beleggingsbeleid van AVB.
- AVB sluit ondernemingen uit die de principes van de UN Global Compact ernstig schenden.
- **Actief aandeelhouderschap:** Het financiële product promoot praktijken van goed bestuur van de ondernemingen waarin wordt belegd middels haar betrokkenheidsbeleid en stembeleid, beiden onderdeel van het verantwoord beleggingsbeleid van AVB.

#### ASR IndexPlus Institutioneel Euro Bedrijfsobligatie Fonds

- **Uitsluitingen:**
  - Ondernemingen en landen die niet vallen binnen de beleggingsrestricties van het verantwoord beleggingsbeleid van AVB. AVB publiceert een lijst van uitgesloten ondernemingen en landen op haar [website](#).
  - AVB sluit ondernemingen in bepaalde sectoren uit. Gedurende 2024 paste AVB de volgende limietwaarden in haar verantwoord beleggingsbeleid toe:
    - Ondernemingen met activiteiten in controversiële wapens zijn uitgesloten.
    - Ondernemingen die meer dan 50% van de omzet uit kernenergie genereren, zijn uitgesloten.
    - Ondernemingen met activiteiten in de gok- en tabaksindustrie zijn uitgesloten.
    - AVB heeft een exit strategie ten aanzien van ondernemingen in de fossiele brandstofsector. Ondernemingen met activiteiten in de mijnbouw en de productie van thermische kolen zijn uitgesloten; ondernemingen die meer dan 5% van hun omzet uit onconventionele olie en gas (zoals schaliegas) zijn uitgesloten. Ondernemingen die meer dan 20% van hun omzet uit kolengestookte energieproductie genereren, zijn uitgesloten. Voor meer informatie, zie het verantwoord beleggingsbeleid van AVB.
    - AVB sluit ondernemingen uit die de principes van de UN Global Compact ernstig schenden.
- **Ondernemingen met relatief betere duurzaamheidsprestatie:** Zoveel als mogelijk beleggen in ondernemingen die een relatief betere prestatie leveren op het gebied van duurzaamheid, vergelijken met alle ondernemingen in het gehanteerde beleggingsuniversum.
- **Ondernemingen met relatief betere duurzaamheidsprestatie binnen de sector:** Zoveel als mogelijk beleggen in ondernemingen die een relatief betere prestatie leveren op het gebied van duurzaamheid binnen de eigen sector.
- **Meten van gemiddelde broeikasgasemissies relatief aan beleggingen:** De gemiddelde broeikasgasemissies per miljoen EUR belegd vermogen wordt gemeten en gerapporteerd.

#### ASR IndexPlus Institutioneel Euro Staatsobligatie Fonds

- **Uitsluitingen:** Landen die niet passen binnen de restricties van het verantwoord beleggingsbeleid van AVB, worden uitgesloten. AVB publiceert de lijst met uitgesloten landen op haar [website](#).
  - **Ecologisch:** Landen waarvan wordt aangenomen dat deze slechte milieuprestaties leveren, worden uitgesloten. Concreet wordt niet belegd in landen die op de [SDG Index](#) op het gebied van SDG 7 (betaalbare en schone energie), SDG 13 (klimaatactie), SDG 14 (leven in het water) en SDG 15 (leven op het land) een gemiddelde score halen van minder dan 50.
  - **Sociaal:** Landen waarvan wordt aangenomen dat ze geen fundamentele politieke vrijheden kennen en burgerrechten niet beschermen, worden uitgesloten. Concreet wordt niet belegd in landen die door '[Freedom in the World](#)' (een jaarlijks rapport uitgegeven door de Amerikaanse NGO 'Freedom House') worden geclassificeerd als zijnde 'niet vrij'.
  - **Governance:** Landen waarvan wordt aangenomen dat ze zeer corrupt zijn,

worden uitgesloten. Concreet wordt niet belegd in landen die op de [Corruption Perceptions Index](#) gepubliceerd door Transparency International een score van minder dan 30 halen.

- **Green Bond beleggingen:** Minimaal 10% van de portefeuille is belegd in Green Bonds. Dit financiële product heeft de doelstelling om meer te beleggen in Green Bonds dan de benchmark van dit financiële product. AVB selecteert Green Bonds die voldoen aan ICMA Green Bond Principles standaard of Climate Bond Initiative Green Bond Methodology, waarbij vier minimale criteria gelden:
  - Gebruik van de opbrengsten;
  - Proces voor project evaluatie en selectie;
  - Management van de opbrengsten; en
  - Rapportering.
- **Overheden met relatief betere SDG-score:** De gewogen gemiddelde SDG-score van de beleggingen van het financiële product dient zich in de top 10% van de SDG Index te bevinden. Deze Sustainable Development Goals ('SDG') Index geeft een periodieke rangschikking van landen en hun prestaties op de duurzaamheidsdoelen van de Verenigde Naties.

### Fonds in beheer bij een externe beheerder

Voor een fonds in beheer bij een externe beheerder verlangt AVB dat deze externe beheerder zich inspant om zo veel mogelijk in lijn met het verantwoord beleggingsbeleid van AVB te beleggen. Hiermee beoogt AVB dat belegd wordt in lijn met de VN Principles for Responsible Investment, de VN Global Compact en standaarden zoals gedefinieerd door het Verbond van Verzekeraars met betrekking tot het uitsluiten van beleggingen in controversiële wapens.

Meer informatie over in hoeverre is voldaan aan de ecologische en/of sociale kenmerken die een fonds in beheer bij een externe beheerder promoot, is te vinden in de periodieke informatie op de website van de externe beheerder. De link is hierboven, onder het kopje 'Toelichting financiële product', te vinden.

### Hoe hebben de duurzaamheidsindicatoren gepresteerd? .. en in vergelijking met voorafgaande perioden?

De duurzaamheidsindicatoren waarmee de verwezenlijking van elk van de door dit financiële product gepromote ecologische en sociale kenmerken wordt gemeten, hebben gedurende de referentieperiode als volgt gepresteerd:

#### Fonds in beheer bij AVB

##### ASR Amerikaanse Aandelen Fonds en ASR IndexPlus Institutioneel Europa Aandelen Fonds

Indicator	ASR Amerikaanse Aandelen Fonds		ASR IndexPlus Institutioneel Europa Aandelen Fonds	
	2024	2023	2024	2023
CO2-intensiteit (fonds) per miljoen US dollar omzet van ondernemingen	53,15t CO2	58,47t CO2	58,36t CO2	56,37t CO2
CO2-intensiteit (benchmark) per miljoen US dollar omzet van ondernemingen	92,9t CO2	102,46t CO2	82,68t CO2	93,22t CO2
Carbon Emissie Management Score (fonds)	6,34	6,45	7,01	6,89
Carbon Emissie Management Score (benchmark)	6,41	6,33	6,84	6,77
Percentage "groene omzet" (fonds)	9,55%	6,66%	4,74%	4,88%
Percentage "groene omzet" (benchmark)	9,15%	6,62%	3,79%	4,07%
ESG-score (fonds)	6,78	6,9	8,18	8,09
ESG-score (benchmark)	6,61	6,63	7,83	7,83

##### ASR IndexPlus Institutioneel Euro Bedrijfsobligatie Fonds

Duurzaamheidsindicatoren meten hoe de ecologische of sociale kenmerken die het financiële product promoot, worden verwezenlijkt.



- **Uitsluitingen:** Ondernemingen die niet passen binnen de restricties van het verantwoord beleggingsbeleid van AVB, worden uitgesloten. AVB publiceert de lijst met uitgesloten ondernemingen op haar [website](#).
  - De uitsluitingen betreffen onder andere ondernemingen die actief zijn in wapens, tabak, gokken en thermische kolen. Bij andere beleggingen hanteert AVB zogenaamde 'grenswaarden', die bepalen in welke ondernemingen wel of niet belegd wordt. Zo zijn ondernemingen die een groot deel van hun omzet uit elektriciteitsproductie uit steenkool, nucleaire energie en olie en gas halen, uitgesloten.
  - AVB belegt niet in ondernemingen die zich niet houden aan de richtlijnen van de VN Global Compact. Daarbij gaat het over hoe ondernemingen zouden moeten omgaan met de thema's als mensenrechten, arbeidsrechten, milieu en corruptie. In de referentieperiode zijn ondernemingen die niet passen binnen de restricties van het verantwoord beleggingsbeleid van AVB, uitgesloten.
- **Ondernemingen met relatief betere duurzaamheidsprestatie:** Zoveel als mogelijk beleggen in ondernemingen die een relatief betere prestatie leveren op het gebied van duurzaamheid, vergeleken met alle ondernemingen in het gehanteerde beleggingsuniversum. Om te kunnen beoordelen hoe duurzaam een onderneming is, wordt naar een aantal criteria gekeken. Criteria voor het meten hoe duurzaam een onderneming is, zijn:
  - i. Omgang met ecologische vraagstukken: Hoe worden goederen of diensten gemaakt en hoe komen ze bij de klant terecht? Hoe wordt omgegaan met de uitstoot van broeikasgassen;
  - ii. Arbeidsrechten en goed werkgeverschap;
  - iii. Mensenrechten en goed burgerschap; en
  - iv. Goed bestuur en gedrag (Good governance).

AVB maakt gebruik van externe data die criteria i. tot en met iv. meenemen. Dit levert een zogenaamde 'ESG-score' per onderneming op. ESG staat voor Environmental, Social en Governance ofwel milieu, sociale thema's en goed bestuur en gedrag. Hierbij worden ondernemingen beoordeeld met een ESG-score tussen 1 en 100. Het financiële product heeft de volgende doelstelling voor het gebruiken van deze ESG-score in de samenstelling van de portefeuille.

  - De gemiddelde ESG-score (een gewogen gemiddelde van ondernemingsprestaties op diverse duurzaamheidsthema's) van het financiële product is hoger dan het gemiddelde van de ondernemingen in het gehanteerde beleggingsuniversum. Per eind 2024 is dat behaald: de gemiddelde ESG-score van het financiële product was 56,25. Dat is hoger dan die van de benchmark, die een score had van 55,9. Per eind 2023 was de gemiddelde ESG-score van het financiële product 55,4 en die van het beleggingsuniversum was 55.
  - Minimaal 70% van de beleggingen in de portefeuille heeft een bovengemiddelde ESG-score. De gemiddelde-ESG score is de gemiddelde ESG-score van het gehanteerde beleggingsuniversum, dus een gemiddelde over alle sectoren heen. Per eind 2024 is dat behaald: 84,1% van de beleggingen in de portefeuille heeft een bovengemiddelde ESG-score. Per eind 2023 was dit 86,6%.
- **Ondernemingen met relatief betere duurzaamheidsprestatie binnen de sector:** Dit financiële product streeft naar een hoger percentage 'best-in-class' beleggingen dan het percentage van de benchmark van het financiële product. Per eind 2024 is dat behaald: 40,35% van de beleggingen is 'best-in-class' in vergelijking tot 36,7% van de benchmark van het financiële product. Per eind 2023 was dit 43,42% van de beleggingen versus 27,64% van de benchmark van het financiële product.
- **Metten van gemiddelde broeikasgasemissies relatief aan beleggingen:** De gemiddelde broeikasgasemissies per miljoen EUR belegd vermogen wordt gemeten en gerapporteerd. Per eind 2024 is de gemiddelde uitstoot 51t CO<sub>2</sub>eq per miljoen EUR belegd vermogen. Per eind 2023 was de gemiddelde uitstoot 62,54t CO<sub>2</sub>eq per miljoen EUR belegd vermogen.

#### ASR IndexPlus Institutioneel Euro Staatsobligatie Fonds

1. **Uitsluitingen:** Landen die niet passen binnen de restricties van het verantwoord beleggingsbeleid van AVB, worden uitgesloten. AVB publiceert de lijst met uitgesloten landen op haar [website](#).
2. **Green Bond beleggingen:** Minimaal 10% van de portefeuille is belegd in Green Bonds. Dit financiële product heeft de doelstelling om meer te beleggen in Green Bonds dan de benchmark van dit financiële product. Per eind 2024, bestaat 18,43% van de beleggingen van dit financiële product uit Green Bonds in vergelijking tot 2,95% van

de benchmark van dit financiële product, waarmee het doel is behaald. Per eind 2023, bestaat 18,63% van de beleggingen van dit financiële product uit Green Bonds in vergelijking tot 2,61% van de benchmark van dit financiële product

3. **Overheden met relatief betere SDG-score:** De gewogen gemiddelde SDG-score van de beleggingen van het financiële product dient zich in de top 10% van de SDG Index te bevinden. Deze Sustainable Development Goals ('SDG') Index geeft een periodieke rangschikking van landen en hun prestaties op de duurzaamheidsdoelen van de Verenigde Naties. De beleggingen in overheden hadden per eind 2024 een gewogen gemiddelde SDG-score van 80,96, hetgeen in de top 10% van de SDG Index is, waarmee het doel is behaald. Per eind 2023 was de ESG score 80,49.

#### **Fonds in beheer bij een externe beheerder**

Meer informatie over hoe de duurzaamheidsindicatoren hebben gepresteerd, is te vinden in de periodieke informatie van het fonds op de website van de beheerder. De link naar de website is hierboven, onder het kopje 'Toelichting financiële product', te vinden.

### ***Wat waren de doelstellingen van de duurzame beleggingen die het financiële product gedeeltelijk heeft gedaan en hoe droeg de duurzame belegging bij tot die doelstellingen?***

AVB kwalificeert investeringen als duurzame beleggingen wanneer er voldaan is aan van één van de volgende criteria:

- **Mitigatie van klimaatverandering:** Ondernemingen die een Science-Based Targets Initiative (SBTi) doel hebben opgesteld dan wel SBTi goedgekeurd zijn, committeren zich om hun emissies te beperken conform de laatste wetenschappelijke inzichten. Op die manier leveren deze ondernemingen een bijdrage aan de mitigatie van klimaatverandering.
- **Ondernemingen die minimaal 20 procent duurzame omzet hebben** in bedrijfsactiviteiten die een duidelijke bijdrage leveren aan één van de hieronder genoemde doelstellingen:
  - **Ecologische doelstellingen:** mitigatie van klimaatverandering, energie efficiëntie, preventie van verontreiniging en minimalisering van afval of duurzaam management van water, bos- en land hulpbronnen.
  - **Sociale doelstellingen:** toegang tot basale behoeften zoals gezondheidszorg, huisvesting en voeding, financiering van midden- en kleinbedrijf en particuliere toegang tot financiering of onderwijsdiensten.
- **EU taxonomie doelstellingen:** Beleggingen die afgestemd zijn op een van de zes doelstellingen van de EU taxonomie, op basis van daadwerkelijke gerapporteerde gegevens.
- **Richtlijnen voor impact investeringen:** Beleggingen die onder het a.s.r. non-financial target voor impact investeringen vallen volgens internationale frameworks. Een voorbeeld is beleggingen in lijn met de Green Bonds Principles die bijvoorbeeld bijdragen aan mitigatie van klimaatverandering, of beleggingen die volgens de UN PRI Impact Investing Market Map bijdragen aan doelstellingen zoals energie efficiëntie, hernieuwbare energie, duurzame landbouw, water of gezondheidszorg.

### ***Hoe hebben de duurzame beleggingen die het financiële product gedeeltelijk heeft gedaan, geen ernstige afbreuk gedaan aan ecologisch of sociaal duurzame beleggingsdoelstellingen?***

Om te voorkomen dat de beleggingen ernstige afbreuk doen aan ecologische of sociale duurzame beleggingsdoelstellingen, is er in de referentieperiode rekening gehouden met de negatieve effecten die deze beleggingen ook kunnen hebben. Dit kan door middel van bijvoorbeeld uitsluitingen en/of actief aandeelhouderschap, maar ook door het meten van 'ongunstige effecten op duurzaamheidsfactoren' en het reduceren van deze effecten binnen de beleggingen.

*Hoe is rekening gehouden met de indicatoren voor ongunstige effecten op duurzaamheidsfactoren?*

De **belangrijkste ongunstige effecten** zijn de belangrijkste negatieve effecten van beleggingsbeslissingen op duurzaamheidsfactoren die verband houden met ecologische en sociale thema's en arbeidsomstandigheden, eerbiediging van de mensenrechten en bestrijding van corruptie en omkoping.

Bij de beleggingen is in de referentieperiode op de wijze zoals beschreven onder het kopje hieronder '**Hoe is in dit financiële product rekening gehouden met de belangrijkste ongunstige effecten op duurzaamheidsfactoren?**' rekening gehouden met de belangrijkste ongunstige effecten op duurzaamheidsfactoren. AVB toetst de beleggingen die zij doet niet specifiek aan alle duurzaamheidsfactoren uit de duurzaamheidsregelgeving. Deze duurzaamheidsfactoren worden wel voor een deel meegenomen in de duurzaamheidskenmerken aan de hand waarvan AVB haar beleggingen beoordeelt.

#### **Fonds in beheer bij een externe beheerder**

Meer informatie over hoe bij een fonds in beheer bij een externe beheerder rekening is gehouden met de indicatoren voor ongunstige effecten op duurzaamheidsfactoren, is te vinden in de periodieke informatie van het fonds op de website van de beheerder. De link is hierboven, onder het kopje 'Toelichting financiële product', te vinden.

*Waren de duurzame beleggingen afgestemd op de OESO-richtsnoeren voor multinationale ondernemingen en de leidende beginselen van de VN inzake bedrijfsleven en mensenrechten? Details:*

**1. Aandelen en bedrijfsobligaties:** AVB onderschrijft in haar verantwoord beleggingsbeleid internationale raamwerken zoals de OESO-richtlijnen, de leidende beginselen van de VN inzake bedrijfsleven en mensenrechten, de VN Global Compact en de normen van de Internationale Arbeidsorganisatie. Bedrijven die de principes van de VN Global Compact ernstig schonden, werden in de afgelopen referentieperiode uitgesloten.

**2. Hypotheken en staatsobligaties:** Deze vraag is niet van toepassing op beleggingen in hypotheken en overheden, omdat de OESO-richtsnoeren en leidende beginselen van de VN inzake bedrijfsleven en mensenrechten gericht zijn op ondernemingen.

In de EU-taxononomie is het beginsel "geen ernstige afbreuk doen" vastgelegd. Dit houdt in dat op de taxonomie afgestemde beleggingen geen ernstige afbreuk mogen doen aan de doelstellingen van de EU-taxononomie, en dat een en ander vergezeld gaat van specifieke Uniecriteria.

Het beginsel "geen ernstige afbreuk doen" is alleen van toepassing op de onderliggende beleggingen van het financiële product die rekening houden met de EU-criteria voor ecologisch duurzame economische activiteiten. De onderliggende beleggingen van het resterende deel van dit financiële product houden geen rekening met de EU-criteria voor ecologisch duurzame economische activiteiten.

Andere duurzame beleggingen mogen evenmin ernstig afbreuk doen aan ecologische of sociale doelstellingen.



## **Hoe is in dit financiële product rekening gehouden met de belangrijkste ongunstige effecten op duurzaamheidsfactoren?**

Bij de beleggingen is met de volgende belangrijkste ongunstige effecten op duurzaamheidsfactoren rekening gehouden:

### Ondernemingen (aandelen en bedrijfsobligaties):

- **PAI voor ondernemingen Tabel I #2 Koolstofvoetafdruk.** De koolstofvoetafdruk wordt gemeten en gemonitord in het investeringsproces. In 2024 was de gemiddelde uitstoot 497,57t CO<sub>2</sub>eq per miljoen EUR belegd vermogen.
- **PAI voor ondernemingen Tabel I #3 Broeikasgasintensiteit van de beleggingen.** In het beleggingsbeleid wordt rekening gehouden met het gewicht van CO<sub>2</sub>-intensieve ondernemingen in de beleggingen met als doel om deze zoveel mogelijk te reduceren. In 2024 waren de CO<sub>2</sub>-emissies 1.106,94t CO<sub>2</sub> (Scope 1, 2 en 3) per miljoen EUR omzet van ondernemingen waarin is belegd.

- **PAI voor ondernemingen Tabel I #10 Schendingen van VN Global Compact of OESO-richtlijnen.** Ondernemingen met ernstige schendingen van de VN Global Compact of OESO-richtlijnen worden uitgesloten. Indicaties van ernstige schending door een onderneming in de portefeuille kan leiden tot een dialoog met de onderneming. Bij onbevredigende uitkomsten leidt dit tot uitsluiting van de onderneming. In 2024 was het aandeel in ondernemingen die betrokken zijn geweest bij schendingen van VN Global Compact of OESO-richtlijnen in dit financiële product 0%.
- **PAI voor ondernemingen Tabel I #14 Blootstelling aan controversiële wapens.** Controversiële wapens zullen worden uitgesloten, net als conventionele wapens, zie hierover meer in het verantwoord beleggingsbeleid van AVB. In 2024 was het aandeel in ondernemingen die zijn betrokken bij de productie of verkoop van controversiële wapens in dit financiële product 0%.

#### Landen (staatsobligaties):

- **PAI voor landen Tabel I #15 Koolstofvoetafdruk.** De koolstofvoetafdruk wordt gemeten en gemonitord in het investeringsproces. In 2024 was de gemiddelde voetafdruk van de beleggingen 231,9t CO<sub>2</sub>eq per miljoen EUR belegd vermogen.
- **PAI voor landen Tabel I #16 Landen waarin is belegd met schendingen van sociale rechten.** In 2024 waren 0% van de beleggingen gedaan in landen waar sociale rechten werden geschonden. Dit zijn landen die op de sanctielijsten van de Europese Commissie of de Verenigde Naties staan vanwege schendingen van sociale rechten. Voor de beleggingen die worden beheerd door een externe beheerder verwijzen wij naar de websites van de externe beheerders: [BlackRock](#) en [Northern Trust](#).
- **PAI voor landen Tabel III #19 Gemiddelde score vrijheid van meningsuiting.** Landen waarvan wordt aangenomen dat ze geen fundamentele politieke vrijheden kennen en waar burgerrechten niet worden beschermd, worden uitgesloten. Concreet wordt niet belegd in landen die door 'Freedom in the World' (een jaarlijks rapport uitgegeven door de Amerikaanse NGO 'Freedom House') worden geclassificeerd als zijnde 'niet vrij'. De Freedom in the World score geeft landen een score van 0-100. In 2024 is de gemiddelde score van de beleggingen 81,21.
- **PAI voor landen Tabel III #21 Gemiddelde corruptiescore.** Landen waarvan wordt aangenomen dat ze zeer corrupt zijn, worden uitgesloten. Concreet wordt niet belegd in landen die op de Corruption Perception Index gepubliceerd door Transparency International een score van minder dan 30 halen. In 2024 was de gemiddelde score van de beleggingen 60,96.

Meer informatie over hoe in een fonds in beheer bij AVB rekening is gehouden met de belangrijkste ongunstige effecten op duurzaamheidsfactoren, is te vinden in de periodieke informatie van het fonds op de website van AVB. De link is hierboven, onder het kopje 'Toelichting financiële product', te vinden.

#### **Fonds in beheer bij een externe beheerder**

Een fonds in beheer bij een externe beheerder is zoveel mogelijk in overeenstemming met het verantwoord beleggingsbeleid van AVB. Meer informatie over hoe in een fonds in beheer bij een externe beheerder rekening is gehouden met de belangrijkste ongunstige effecten op duurzaamheidsfactoren, is te vinden in de periodieke informatie van het fonds op de website van de externe beheerder. De link is hierboven, onder het kopje 'Toelichting financiële product', te vinden.



## Wat waren de grootste beleggingen van dit financiële product?

De lijst bevat de beleggingen die het **grootste aandeel beleggingen** van het financiële product vormen tijdens de referentieperiode, te weten: **31-12-2024**

Grootste beleggingen	Sector	% Activa	Land
Stichting Juridisch Eigenaar AEAM Dutch Mortgage F	Financial And Insurance Activities	2,40%	NL
Apple Inc.	Manufacturing	2,34%	US
Microsoft Corporation	Information And Communication	1,88%	US
NVIDIA Corporation	Manufacturing	1,83%	US
Repubblica Italiana	Public Administration And Defence; Compulsory Social Security	1,73%	IT
Direction Generale Du Tresor	Public Administration And Defence; Compulsory Social Security	1,56%	FR
Alphabet Inc.	Information And Communication	1,37%	US
Bundesrepublik Deutschland	Public Administration And Defence; Compulsory Social Security	1,29%	DE
Amazon.Com, Inc.	Wholesale And Retail Trade; Repair Of Motor Vehicles And Motorcycles	1,29%	US
Secretaria General Del Tesoro Y Financiacion Inter	Public Administration And Defence; Compulsory Social Security	1,07%	ES
Novo Nordisk	Manufacturing	0,90%	DK
ASML Holding	Manufacturing	0,85%	NL
SAP	Information And Communication	0,82%	DE
Roche Holding	Manufacturing	0,74%	US
Taiwan Semiconductor Manufacturing Company Limited	Manufacturing	0,72%	TW

Bron: De sectorale specificaties zijn afgeleid van de NACE-classificatie.

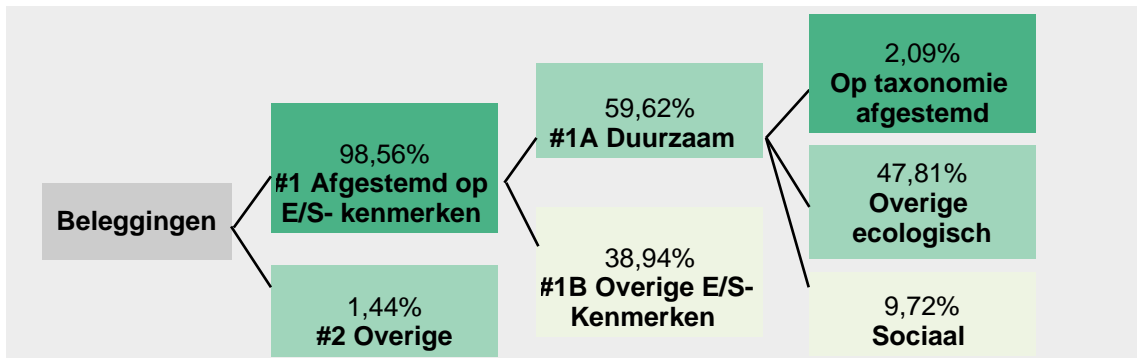


## Wat was het aandeel duurzaamheidsgerelateerde beleggingen?

### Hoe zag de activa-allocatie eruit?

Van de beleggingen is er een bepaald percentage belegd in #1, afgestemd op de genoemde E/S kenmerken, terwijl een ander percentage is belegd in #2 Overige. Daarnaast is een specifiek percentage geïnvesteerd in #1A Duurzame beleggingen, terwijl het resterende percentage is geïnvesteerd in #1B Overige E/S Kenmerken. Zie het onderstaande blokdiagram voor een overzicht.

De **activa-allocatie** beschrijft het aandeel beleggingen in specifieke activa.



**#1 Afgestemd op E/S-kenmerken** omvat de beleggingen van het financiële product die worden gebruikt om te voldoen aan de ecologische of sociale kenmerken die het financiële product promoot.

**#2 Overige** omvat de overige beleggingen van het financiële product die niet zijn afgestemd op de ecologische of sociale kenmerken en die evenmin als duurzame belegging gelden.

De categorie **#1 Afgestemd op E/S-kenmerken** omvat:

- De subcategorie **#1A Duurzaam** omvat duurzame beleggingen met ecologische of sociale doelstellingen.
- De subcategorie **#1B Overige E/S-kenmerken** omvat beleggingen die op de ecologische of sociale kenmerken zijn afgestemd, maar niet als duurzame belegging gelden.

## **In welke economische sectoren werd belegd?**

<b>Sector</b>	<b>% Asset</b>
Manufacturing	33,85%
Financial And Insurance Activities	22,43%
Information And Communication	12,18%
Public administration and defence; compulsory social security	11,60%
Wholesale and retail trade; repair of motor vehicles and motorcycles	5,57%
Electricity, Gas, Steam And Air Conditioning Supply	2,96%
Transportation And Storage	2,01%
Real Estate Activities	1,86%
Professional, Scientific And Technical Activities	1,63%
Administrative And Support Service Activities	1,22%
Mining And Quarrying	1,06%
Accommodation And Food Service Activities	0,98%
Construction	0,83%
Not specified	0,62%
Human Health And Social Work Activities	0,56%
Water supply; sewerage; waste management and remediation activities	0,36%
Activities Of Extraterritorial Organisations And Bodies	0,15%
Arts, Entertainment And Recreation	0,07%
Other Service Activities	0,02%
Education	0,02%
Agriculture, Forestry And Fishing	0,02%



## In hoeverre waren de duurzame beleggingen met een ecologische doelstelling afgestemd op de EU-taxonomie?

Dit financiële product heeft per einde 2024 2,09% van het vermogen belegd in duurzame beleggingen met een ecologische doelstelling afgestemd op de EU-taxonomie.

Om te bepalen of aan de EU-taxonomie wordt voldaan, bevatten de criteria voor **fossiel gas** emissiegrenswaarden en de omschakeling op hernieuwbare energie of koolstofarme brandstoffen tegen eind 2035. Voor **kernenergie** bevatten de criteria uitgebreide regels inzake veiligheid en afvalbeheer.

### Heeft dit financiële product belegd in activiteiten in de sectoren fossiel gas en/of kernenergie die aan de EU-taxonomie voldoen<sup>1</sup>?

Ja

Nee

In fossiel gas

In kernenergie

<sup>1</sup> Activiteiten in de sectoren fossiel gas en/of kernenergie zullen alleen aan de EU-taxonomie voldoen indien zij bijdragen aan het beperken van de klimaatverandering ("klimaatmitigatie") en geen ernstige afbreuk doen aan de doelstellingen van de EU-taxonomie – zie de toelichting in de linkermarge. De uitgebreide criteria voor economische activiteiten in de sectoren fossiel gas en kernenergie die aan de EU-taxonomie voldoen, zijn vastgesteld in Gedelegeerde Verordening (EU) 2022/1214 van de Commissie.

Op de taxonomie afgestemde activiteiten worden uitgedrukt als aandeel van:

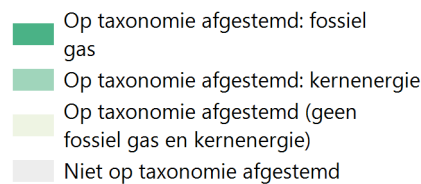
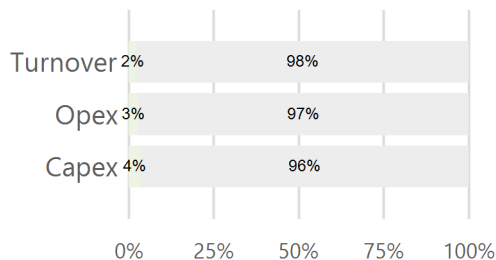
- de **omzet** die het aandeel van de opbrengsten uit groene activiteiten van ondernemingen waarin is belegd, weergeeft;

- de **kapitaaluitgaven** (CapEx) die laten zien welke groene beleggingen worden gedaan door de ondernemingen waarin is belegd, bv. voor een transitie naar een groene economie;

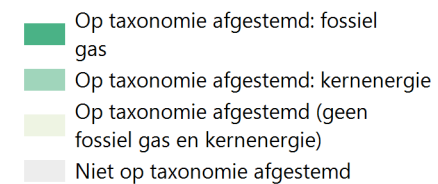
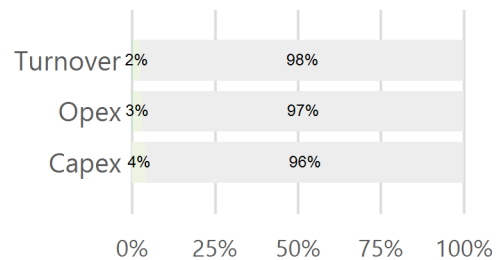
- de **operationele uitgaven** (OpEx) die groene operationele activiteiten van ondernemingen waarin is belegd, weergeven.

**De onderstaande diagrammen geven in het groen het minimumpercentage op de EU-taxonomie afgestemde beleggingen. Er is geen geschikte methode is om te bepalen in hoeverre staatsobligaties\* op de taxonomie zijn afgestemd. Daarom geeft het eerste diagram de mate van afstemming voor alle beleggingen van het financiële product inclusief staatsobligaties, terwijl de tweede diagram alleen voor de beleggingen van het financiële product in andere producten dan staatsobligaties aangeeft in hoeverre die op de taxonomie zijn afgestemd.**

#### 1. Afstemming beleggingen op taxonomie inclusief staatsobligaties\*



#### 2. Afstemming beleggingen op taxonomie exclusief staatsobligaties\*



Dit diagram vertegenwoordigt 87,66% van de totale beleggingen.

\* In deze diagrammen omvat "staatsobligaties" alle blootstellingen aan overheden.

**Faciliterende activiteiten** maken het rechtstreeks mogelijk dat andere activiteiten een substantiele bijdrage leveren aan een ecologische doelstelling.

**Transitieactiviteiten** zijn activiteiten waarvoor nog geen koolstofarme alternatieven beschikbaar zijn en die onder meer broeikasgasemissieniveaus hebben die overeenkomen met de beste prestaties.

 zijn duurzame beleggingen met een milieudoelstelling die **geen rekening houden met de criteria** voor ecologisch duurzame economische activiteiten in het kader van de Verordening (EU) 2020/852.

## **Wat was het aandeel beleggingen in transitie- en faciliterende activiteiten?**

Dit financiële product heeft per einde 2024 0,12% belegd in transitie-activiteiten en 1,33% in faciliterende activiteiten. Per einde 2023 heeft dit financiële product 0% belegd in transitie-activiteiten en 0% in faciliterende activiteiten.

## **Hoe verhiel het percentage op de EU-taxonomie afgestemde beleggingen zich tot eerdere referentieperiodes?**

Per einde 2024 was het percentage van beleggingen dat in overeenstemming was met de EU-taxonomie 2,09%. Per einde 2023 was dit 1,46%.

## **Wat was het aandeel duurzame beleggingen met een ecologische doelstelling die niet op de EU-taxonomie waren afgestemd?**

Dit financiële product heeft per einde 2024 47,81% van het vermogen belegd in duurzame beleggingen met een ecologische doelstelling die niet op de EU-taxonomie waren afgestemd. Per einde 2023 was dit 43,04%.

## **Wat was het aandeel sociaal duurzame beleggingen?**

Dit financiële product heeft per einde 2024 9,72% belegd in sociaal duurzame beleggingen. Per einde 2023 was dit 9,49%.

## **Welke beleggingen zijn opgenomen in "Overige"? Waarvoor waren deze bedoeld en waren er ecologische of sociale minimumwaarborgen?**

De beleggingen onder "#2 Overige" kunnen bestaan uit geldmiddelen, kasequivalenten en derivaten. Deze beleggingen worden gebruikt voor diversificatiedoelinden, efficiënt portefeuillebeheer en risicobeheer. Er waren geen ecologische of sociale minimumwaarborgen voor deze beleggingen.

## **Welke maatregelen zijn er in de referentieperiode getroffen om aan de ecologische en/of sociale kenmerken te voldoen?**

AVB past haar verantwoord beleggingsbeleid toe bij het beheer van dit financiële product. Conform dit beleid zijn in de referentieperiode de volgende maatregelen getroffen:

- De portefeuille van dit financiële product is gedurende 2024 twee keer gescreend. AVB publiceert jaarlijks een lijst met uitgesloten landen en ondernemingen op de [website](#). Potentiële beleggingen kunnen zijn uitgesloten wanneer deze conflicteren met nationale of internationale standaarden zoals omschreven in het verantwoord beleggingsbeleid van AVB (bijvoorbeeld UN Global Compact, OECD, de Code Duurzaam Beleggen of sectorspecifieke criteria in lijn met de klimaatwetenschap). Nieuwe uitsluitingen gedurende de referentieperiode zijn voornamelijk beleggingen in de fossiele energiesector, in lijn met de exit-strategie van het verantwoord beleggingsbeleid van AVB.
- Bij het maken van een beleggingsbeslissing in ondernemingen is rekening gehouden met de ESG-score van ondernemingen om aan de ecologische en/of sociale kenmerken te voldoen.
- Bij het maken van een beleggingsbeslissing in overheden is rekening gehouden met de SDG-score van landen om aan de ecologische en/of sociale kenmerken te voldoen.



- De dialoog is aangegaan met ondernemingen waarin is belegd, met als doel het monitoren en verbeteren van het geldende duurzaamheidsbeleid van deze ondernemingen. Om deze verbeteringen te stimuleren, is er ook gestemd op aandeelhoudersvergaderingen. De meest recente stemverantwoording en dialoograpportage is te vinden op de [website](#).

#### Referentie- benchmarks

zijn indices waarmee wordt gemeten of het financiële product de ecologische of sociale kenmerken verwezenlijkt die dat product promoot.



#### **Hoe heeft dit financiële product gepresteerd ten opzichte van de referentiebenchmark?**

Niet van toepassing.

**ASR Vermogensbeheer N.V.**

Archimedeslaan 10

3584 BA Utrecht

[www.asr.nl](http://www.asr.nl)

**a.s.r.**

The logo for ASR is displayed in a white rectangular box. The letters 'a', 's', and 'r' are in a bold, lowercase, sans-serif font, with a period following the 'r'. A solid green horizontal bar is positioned directly below the white box.