

Halbjahresbericht zum 31. Dezember 2017. **Deka-ZielGarant**

Ein Investmentfonds mit Teilfonds gemäß Teil I
des Luxemburger Gesetzes vom 17. Dezember 2010
über Organismen für gemeinsame Anlagen (OGAW).



Deka
Investments

Bericht des Vorstands.

Januar 2018

Sehr geehrte Anlegerinnen, sehr geehrte Anleger,

der vorliegende Halbjahresbericht informiert Sie umfassend über die Entwicklung Ihres Fonds Deka-ZielGarant mit seinen Teilfonds für den Zeitraum vom 1. Juli 2017 bis zum 31. Dezember 2017.

Die Kapitalmärkte und die Realwirtschaft setzten in den vergangenen sechs Monaten die seit mehr als einem Jahr andauernde starke Erholung fort. In einem Umfeld, das von einem weiter synchron verlaufenden kräftigen Aufschwung in den reiferen und einem weitgehend soliden Wachstum in den aufstrebenden Volkswirtschaften geprägt war, lagen die Wirtschaftsbarometer weit im expansiven Bereich. Die liquiditätsgetriebene Suche nach auskömmlichen Renditen und steigende Unternehmensgewinne überdeckten bestehende geldpolitische Risiken. Trotz verschiedener Maßnahmen einiger der wichtigsten Zentralbanken die akkommodierende Geldpolitik behutsam zurückzuschrauben, blieb der Inflationsdruck aus, was das bestehende Goldilocks-Szenario stützte.

Die Rendite 10-jähriger deutscher Bundesanleihen bewegte sich im Berichtszeitraum unter Schwankungen seitwärts. Nach einem Anstieg zu Beginn des dritten Quartals 2017 ging die Rendite wieder zurück und lag zuletzt mit 0,4 Prozent leicht unter ihrem Ausgangsniveau. Laufzeitgleiche US-Treasuries traten im Stichtagsvergleich auf der Stelle, die Rendite legte per saldo leicht auf 2,4 Prozent zu.

Während die US-amerikanischen sowie die asiatischen Aktienmärkte im vergangenen Halbjahr deutliche Kurssteigerungen aufwiesen (Dow Jones Industrial Average plus 15,8 Prozent, Nikkei 225 plus 13,6 Prozent), entwickelten sich die europäischen Börsen uneinheitlich. So verzeichneten der DAX sowie der EURO STOXX 50 vergleichsweise geringe Zuwächse von 4,8 Prozent bzw. 1,8 Prozent, spanische Aktien (IBEX 35) notierten sogar im negativen Bereich (minus 3,8 Prozent).

In diesem Marktumfeld verzeichneten die Teilfonds des Deka-ZielGarant im Berichtszeitraum eine Wertentwicklung zwischen minus 0,2 Prozent und plus 2,5 Prozent.

Ferner möchten wir Sie darauf hinweisen, dass Änderungen der Vertragsbedingungen des Sondervermögens sowie sonstige wichtige Informationen an die Anteilhaber im Internet unter www.deka.de bekannt gemacht werden. Darüber hinaus finden Sie dort ein weitgehendes Informations-Angebot rund um das Thema „Investmentfonds“ sowie monatlich aktuelle Zahlen und Fakten zu Ihren Fonds.

Mit freundlichen Grüßen

Deka International S.A.

Der Vorstand



Holger Hildebrandt



Eugen Lehnertz

Inhalt.

Deka-ZielGarant 2018-2021	5
Deka-ZielGarant 2022-2025	6
Deka-ZielGarant 2026-2029	7
Deka-ZielGarant 2030-2033	8
Deka-ZielGarant 2034-2037	9
Deka-ZielGarant 2038-2041	10
Deka-ZielGarant 2042-2045	11
Deka-ZielGarant 2046-2049	12
Deka-ZielGarant 2050-2053	13
Vermögensaufstellung zum 31. Dezember 2017. Deka-ZielGarant 2018-2021	14
Vermögensaufstellung zum 31. Dezember 2017. Deka-ZielGarant 2022-2025	17
Vermögensaufstellung zum 31. Dezember 2017. Deka-ZielGarant 2026-2029	19
Vermögensaufstellung zum 31. Dezember 2017. Deka-ZielGarant 2030-2033	22
Vermögensaufstellung zum 31. Dezember 2017. Deka-ZielGarant 2034-2037	25
Vermögensaufstellung zum 31. Dezember 2017. Deka-ZielGarant 2038-2041	28
Vermögensaufstellung zum 31. Dezember 2017. Deka-ZielGarant 2042-2045	31
Vermögensaufstellung zum 31. Dezember 2017. Deka-ZielGarant 2046-2049	34
Vermögensaufstellung zum 31. Dezember 2017. Deka-ZielGarant 2050-2053	37
Fondszusammensetzung.	40
Informationen der Verwaltung.	41
Ihre Partner in der Sparkassen-Finanzgruppe.	42

Der Erwerb von Anteilen darf nur auf der Grundlage des aktuellen Verkaufsprospektes, dem der letzte Jahresbericht und gegebenenfalls der letzte Halbjahresbericht beigelegt sind, erfolgen.

Deka-ZielGarant 2018-2021

Anlagepolitik.

Das Anlageziel des Deka-ZielGarant 2018-2021 ist der mittel- bis langfristige Kapitalzuwachs durch eine positive Entwicklung der Kurse der im Sondervermögen enthaltenen Vermögenswerte unter Berücksichtigung der Absicherung von 100 Prozent des Erstausgabepreises abzüglich des Ausgabeaufschlags zu den vier Garantierterminen am 30.06. innerhalb der im Fondsnamen genannten Zeitspanne. Der Fonds endet am 30. Juni 2021.

Der laufzeitbegrenzte Fonds Deka-ZielGarant 2018-2021 legt in verzinsliche Wertpapiere, Geldmarktfonds und Liquidität an. Abhängig von der jeweiligen Restlaufzeit und der Marktentwicklung wird in ein effizientes Anlageportfolio investiert, welches bei vorgegebenem Risiko das aktuell beste Chance-Risiko-Verhältnis bietet. Innerhalb der Anlageklassen erfolgt eine breite Streuung des Anlagevermögens. Das Sondervermögen bietet einen Kapitalschutz in Höhe des Erstausgabepreises abzüglich Ausgabeaufschlag zu den vier Garantierterminen am 30.06. innerhalb der im Fondsnamen genannten Zeitspanne. Im Rahmen des Garantiekonzepts wird (zusätzlich zur Garantie des Erstausgabepreises) während der gesamten Laufzeit monatlich am ersten Bankarbeitstag (in Luxemburg und Frankfurt a.M.) geprüft, ob der aktuelle Rücknahmepreis seit Auflage einen neuen Höchststand erreicht hat. Ein neuer Höchststand am Monatsanfang wird auf Portfolioebene gesichert und für die Restlaufzeit für alle bisherigen und zukünftigen Einzahlungen zu den Garantierterminen garantiert. Der aktuell garantierte Anteilpreis kann über www.deka.de abgefragt werden.

Mit Blick auf den angestrebten garantierten Anteilwert lag der Investitionsschwerpunkt auf verzinslichen Wertpapieren, die zum Stichtag rund 89 Prozent des Fondsvermögens ausmachten.

Das Aktienexposure wurde mittels Derivaten dargestellt und umfasste einen wirtschaftlichen Gegenwert von 4,6 Prozent des Fondsvermögens.

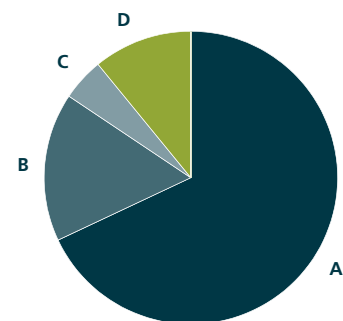
In der Berichtsperiode vom 1. Juli 2017 bis zum 31. Dezember 2017 betrug die Wertentwicklung des Sondervermögens Deka-ZielGarant 2018-2021 minus 0,2 Prozent.

Wichtige Kennzahlen Deka-ZielGarant 2018-2021

	6 Monate	1 Jahr	3 Jahre
Performance*	-0,2%	-0,2%	0,1%
ISIN	LU0287948607		

* p.a. / Berechnung nach BVI-Methode, die bisherige Wertentwicklung ist kein verlässlicher Indikator für die künftige Wertentwicklung.

Fondsstruktur Deka-ZielGarant 2018-2021



A Nullkupon-Anleihen	68,0%
B Verzinsliche Wertpapiere	16,4%
C Wertpapiere mit besonderer Ausstattung	4,7%
D Barreserve, Geldmarktfonds, Sonstiges	10,9%

Geringfügige Abweichungen zur Vermögensaufstellung des Berichts resultieren aus der Zuordnung von Zins- und Dividendenansprüchen zu den jeweiligen Wertpapieren sowie aus rundungsbedingten Differenzen.

Deka-ZielGarant 2022-2025

Anlagepolitik.

Das Anlageziel des Deka-ZielGarant 2022-2025 ist der mittel- bis langfristige Kapitalzuwachs durch eine positive Entwicklung der Kurse der im Sondervermögen enthaltenen Vermögenswerte unter Berücksichtigung der Absicherung von 100 Prozent des Erstausgabepreises abzüglich des Ausgabeaufschlags zu den vier Garantiterminen am 30.06. innerhalb der im Fondsnamen genannten Zeitspanne. Der Fonds endet am 30. Juni 2025. Der laufzeitbegrenzte Fonds Deka-ZielGarant 2022-2025 legt in verzinsliche Wertpapiere, Geldmarktfonds und Liquidität an. Weiterhin können Geschäfte in von einem Basiswert abgeleiteten Finanzinstrumenten (Derivate) getätigt werden. Abhängig von der jeweiligen Restlaufzeit und der Marktentwicklung wird in ein effizientes Anlageportfolio investiert, welches bei vorgegebenem Risiko das aktuell beste Chance/Risiko-Verhältnis bietet. Innerhalb der Anlageklassen erfolgt eine breite Streuung des Anlagevermögens. Das Sondervermögen bietet einen Kapitalschutz in Höhe des Erstausgabepreises abzüglich Ausgabeaufschlag zu den vier Garantiterminen am 30.06. innerhalb der im Fondsnamen genannten Zeitspanne. Im Rahmen des Garantiekonzepts wird (zusätzlich zur Garantie des Erstausgabepreises) während der gesamten Laufzeit monatlich am ersten Bankarbeitstag (in Luxemburg und Frankfurt a.M.) geprüft, ob der aktuelle Rücknahmepreis seit Auflage einen neuen Höchststand erreicht hat. Ein neuer Höchststand am Monatsanfang wird auf Portfolioebene gesichert und für die Restlaufzeit für alle bisherigen und zukünftigen Einzahlungen zu den Garantiterminen garantiert. Der aktuell garantierte Anteilpreis kann über www.deka.de abgefragt werden.

Mit Blick auf den angestrebten garantierten Anteilwert lag der Investitionsschwerpunkt auf verzinslichen Wertpapieren, die zum Stichtag 90,4 Prozent des Fondsvermögens ausmachten.

Das Aktienexposure wurde mittels Derivate dargestellt und umfasste einen wirtschaftlichen Gegenwert von 9,4 Prozent des Fondsvermögens.

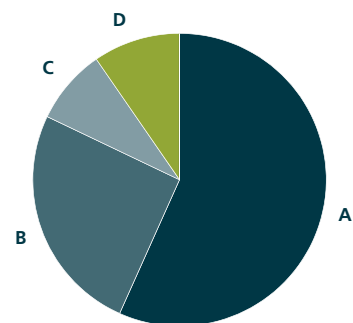
In der Berichtsperiode vom 1. Juli 2017 bis zum 31. Dezember 2017 betrug die Wertentwicklung des Sondervermögens Deka-ZielGarant 2022-2025 plus 0,1 Prozent.

Wichtige Kennzahlen Deka-ZielGarant 2022-2025

	6 Monate	1 Jahr	3 Jahre
Performance*	0,1%	-0,3%	0,9%
ISIN	LU0287948946		

* p.a. / Berechnung nach BVI-Methode, die bisherige Wertentwicklung ist kein verlässlicher Indikator für die künftige Wertentwicklung.

Fondsstruktur Deka-ZielGarant 2022-2025



A Nullkupon-Anleihen	56,7%
B Festverzinsliche Wertpapiere	25,4%
C Wertpapiere mit besonderer Ausstattung	8,3%
D Barreserve, Sonstiges	9,6%

Geringfügige Abweichungen zur Vermögensaufstellung des Berichts resultieren aus der Zuordnung von Zins- und Dividendenansprüchen zu den jeweiligen Wertpapieren sowie aus rundungsbedingten Differenzen.

Deka-ZielGarant 2026-2029

Anlagepolitik.

Das Anlageziel des Deka-ZielGarant 2026-2029 ist der mittel- bis langfristige Kapitalzuwachs durch eine positive Entwicklung der Kurse der im Sondervermögen enthaltenen Vermögenswerte unter Berücksichtigung der Absicherung von 100 Prozent des Erstausgabepreises abzüglich des Ausgabeaufschlags zu den vier Garantierterminen am 30.06. innerhalb der im Fondsnamen genannten Zeitspanne. Der Fonds endet am 30. Juni 2029. Der laufzeitbegrenzte Fonds Deka-ZielGarant 2026-2029 legt in verzinsliche Wertpapiere, Geldmarktfonds und Liquidität an. Weiterhin können Geschäfte in von einem Basiswert abgeleiteten Finanzinstrumenten (Derivate) getätigt werden. Abhängig von der jeweiligen Restlaufzeit und der Marktentwicklung wird in ein effizientes Anlageportfolio investiert, welches bei vorgegebenem Risiko das aktuell beste Chance/Risiko-Verhältnis bietet. Innerhalb der Anlageklassen erfolgt eine breite Streuung des Anlagevermögens. Das Sondervermögen bietet einen Kapitalschutz in Höhe des Erstausgabepreises abzüglich Ausgabeaufschlag zu den vier Garantierterminen am 30.06. innerhalb der im Fondsnamen genannten Zeitspanne. Im Rahmen des Garantiekonzepts wird (zusätzlich zur Garantie des Erstausgabepreises) während der gesamten Laufzeit monatlich am ersten Bankarbeitstag (in Luxemburg und Frankfurt a.M.) geprüft, ob der aktuelle Rücknahmepreis seit Auflage einen neuen Höchststand erreicht hat. Ein neuer Höchststand am Monatsanfang wird auf Portfolioebene gesichert und für die Restlaufzeit für alle bisherigen und zukünftigen Einzahlungen zu den Garantierterminen garantiert. Der aktuell garantierte Anteilpreis kann über www.deka.de abgefragt werden.

Mit Blick auf den angestrebten garantierten Anteilwert lag der Investitionsschwerpunkt auf verzinslichen Wertpapieren (inkl. Rentenfonds), die zum Stichtag 94,5 Prozent des Fondsvermögens ausmachten.

Das Aktienexposure wurde mittels Derivaten und Aktienfonds dargestellt und umfasste einen wirtschaftlichen Gegenwert von 12,1 Prozent des Fondsvermögens.

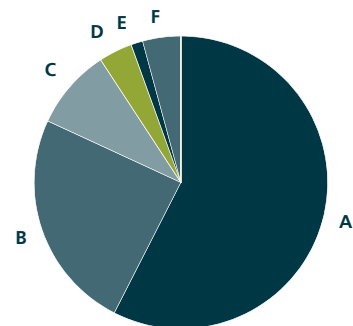
In der Berichtsperiode vom 1. Juli 2017 bis zum 31. Dezember 2017 betrug die Wertentwicklung des Sondervermögens Deka-ZielGarant 2026-2029 plus 1,2 Prozent.

Wichtige Kennzahlen Deka-ZielGarant 2026-2029

	6 Monate	1 Jahr	3 Jahre
Performance*	1,2%	0,8%	2,0%
ISIN	LU0287949084		

* p.a. / Berechnung nach BVI-Methode, die bisherige Wertentwicklung ist kein verlässlicher Indikator für die künftige Wertentwicklung.

Fondsstruktur Deka-ZielGarant 2026-2029



A Nullkupon-Anleihen	57,5%
B Festverzinsliche Wertpapiere	24,4%
C Wertpapiere mit besonderer Ausstattung	8,9%
D Rentenfonds	3,7%
E Aktienfonds	1,3%
F Barreserve, Geldmarktfonds, Sonstiges	4,2%

Geringfügige Abweichungen zur Vermögensaufstellung des Berichts resultieren aus der Zuordnung von Zins- und Dividendenansprüchen zu den jeweiligen Wertpapieren sowie aus rundungsbedingten Differenzen.

Deka-ZielGarant 2030-2033

Anlagepolitik.

Das Anlageziel des Deka-ZielGarant 2030-2033 ist der mittel- bis langfristige Kapitalzuwachs durch eine positive Entwicklung der Kurse der im Sondervermögen enthaltenen Vermögenswerte unter Berücksichtigung der Absicherung von 100 Prozent des Erstausgabepreises abzüglich des Ausgabeaufschlags zu den vier Garantietermenen am 30.06. innerhalb der im Fondsnamen genannten Zeitspanne. Der Fonds endet am 30. Juni 2033. In dem laufzeitbegrenzten Fonds Deka-ZielGarant 2030-2033 werden Anteile an aussichtsreichen Investmentfonds der DekaBank und ihrer Kooperationspartner sowie verzinsliche Wertpapiere erworben. Weiterhin können Geschäfte in von einem Basiswert abgeleiteten Finanzinstrumenten (Derivate) getätigt werden. Abhängig von der jeweiligen Restlaufzeit und der Marktentwicklung wird in ein effizientes Anlageportfolio aus Aktien-, Renten- und Geldmarktfonds investiert, welches bei vorgegebenem Risiko das aktuell beste Chance-/Risiko-Verhältnis bietet. Innerhalb der Anlageklassen erfolgt eine globale Streuung des Anlagevermögens. Das Sondervermögen bietet einen Kapitalschutz in Höhe des Erstausgabepreises abzüglich Ausgabeaufschlag zu den vier Garantietermenen am 30.06. innerhalb der im Fondsnamen genannten Zeitspanne. Im Rahmen des Garantiekonzepts wird (zusätzlich zur Garantie des Erstausgabepreises) während der gesamten Laufzeit monatlich am ersten Bankarbeitstag (in Luxemburg und Frankfurt a.M.) geprüft, ob der aktuelle Rücknahmepreis seit Auflage einen neuen Höchststand erreicht hat. Ein neuer Höchststand am Monatsanfang wird auf Portfolioebene gesichert und für die Restlaufzeit für alle bisherigen und zukünftigen Einzahlungen zu den Garantietermenen garantiert. Der aktuell garantierte Anteilpreis kann über www.deka.de abgefragt werden.

Mit Blick auf den angestrebten garantierten Anteilwert lag der Investitionsschwerpunkt auf verzinslichen Wertpapieren, die zum Stichtag 94,4 Prozent des Fondsvermögens ausmachten.

Das Aktienexposure wurde mittels Derivaten und Aktienfonds dargestellt und umfasste einen wirtschaftlichen Gegenwert von 6,0 Prozent des Fondsvermögens.

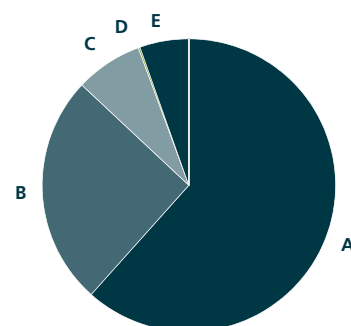
In der Berichtsperiode vom 1. Juli 2017 bis zum 31. Dezember 2017 betrug die Wertentwicklung des Sondervermögens Deka-ZielGarant 2030-2033 plus 1,0 Prozent.

Wichtige Kennzahlen Deka-ZielGarant 2030-2033

	6 Monate	1 Jahr	3 Jahre
Performance*	1,0%	-0,3%	2,8%
ISIN	LU0287949324		

* p.a. / Berechnung nach BVI-Methode, die bisherige Wertentwicklung ist kein verlässlicher Indikator für die künftige Wertentwicklung.

Fondsstruktur Deka-ZielGarant 2030-2033



A	Nullkupon-Anleihen	61,6%
B	Festverzinsliche Wertpapiere	25,4%
C	Wertpapiere mit besonderer Ausstattung	7,4%
D	Aktienfonds	0,2%
E	Barreserve, Geldmarktfonds, Sonstiges	5,4%

Geringfügige Abweichungen zur Vermögensaufstellung des Berichts resultieren aus der Zuordnung von Zins- und Dividendenansprüchen zu den jeweiligen Wertpapieren sowie aus rundungsbedingten Differenzen.

Deka-ZielGarant 2034-2037

Anlagepolitik.

Das Anlageziel des Deka-ZielGarant 2034-2037 ist der mittel- bis langfristige Kapitalzuwachs durch eine positive Entwicklung der Kurse der im Sondervermögen enthaltenen Vermögenswerte unter Berücksichtigung der Absicherung von 100 Prozent des Erstaussgabepreises abzüglich des Ausgabeaufschlags zu den vier Garantiterminen am 30.06. innerhalb der im Fondsnamen genannten Zeitspanne. Der Fonds endet am 30. Juni 2037. In dem laufzeitbegrenzten Fonds Deka-ZielGarant 2034-2037 werden Anteile an aussichtsreichen Investmentfonds der DekaBank und ihrer Kooperationspartner sowie verzinsliche Wertpapiere erworben. Weiterhin können Geschäfte in von einem Basiswert abgeleiteten Finanzinstrumenten (Derivate) getätigt werden. Abhängig von der jeweiligen Restlaufzeit und der Marktentwicklung wird in ein effizientes Anlageportfolio aus Aktien-, Renten- und Geldmarktfonds investiert, welches bei vorgegebenem Risiko das aktuell beste Chance/Risiko-Verhältnis bietet. Innerhalb der Anlageklassen erfolgt eine globale Streuung des Anlagevermögens. Das Sondervermögen bietet einen Kapitalschutz in Höhe des Erstaussgabepreises abzüglich Ausgabeaufschlag zu den vier Garantiterminen am 30.06. innerhalb der im Fondsnamen genannten Zeitspanne. Im Rahmen des Garantiekonzepts wird (zusätzlich zur Garantie des Erstaussgabepreises) während der gesamten Laufzeit monatlich am ersten Bankarbeitstag (in Luxemburg und Frankfurt a.M.) geprüft, ob der aktuelle Rücknahmepreis seit Auflage einen neuen Höchststand erreicht hat. Ein neuer Höchststand am Monatsanfang wird auf Portfolioebene gesichert und für die Restlaufzeit für alle bisherigen und zukünftigen Einzahlungen zu den Garantiterminen garantiert. Der aktuell garantierte Anteilpreis kann über www.deka.de abgefragt werden.

Mit Blick auf den angestrebten garantierten Anteilwert lag der Investitionsschwerpunkt auf verzinslichen Wertpapieren, die zum Stichtag über 100 Prozent des Fondsvermögens ausmachten.

Das Aktienexposure wurde mittels Derivaten und Aktienfonds dargestellt und umfasste einen wirtschaftlichen Gegenwert von 6,5 Prozent des Fondsvermögens.

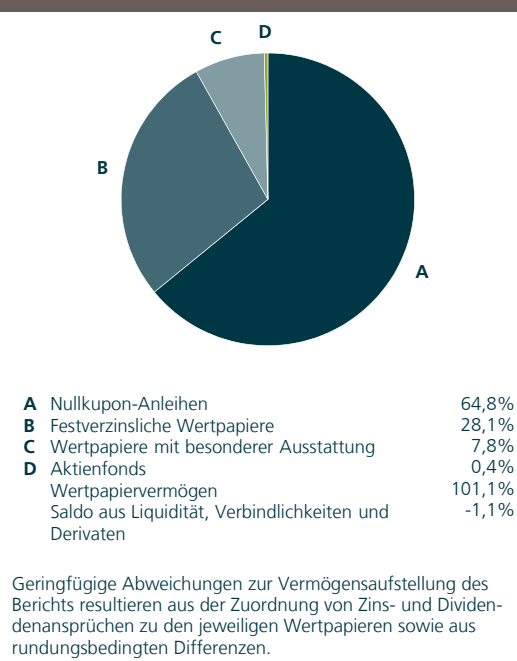
In der Berichtsperiode vom 1. Juli 2017 bis zum 31. Dezember 2017 betrug die Wertentwicklung des Sondervermögens Deka-ZielGarant 2034-2037 plus 1,5 Prozent.

Wichtige Kennzahlen Deka-ZielGarant 2034-2037

	6 Monate	1 Jahr	3 Jahre
Performance*	1,5%	-1,1%	3,5%
ISIN	LU0287949837		

* p.a. / Berechnung nach BVI-Methode, die bisherige Wertentwicklung ist kein verlässlicher Indikator für die künftige Wertentwicklung.

Fondsstruktur Deka-ZielGarant 2034-2037



Deka-ZielGarant 2038-2041

Anlagepolitik.

Das Anlageziel des Deka-ZielGarant 2038-2041 ist der mittel- bis langfristige Kapitalzuwachs durch eine positive Entwicklung der Kurse der im Sondervermögen enthaltenen Vermögenswerte unter Berücksichtigung der Absicherung von 100 Prozent des Erstausgabepreises abzüglich des Ausgabeaufschlags zu den vier Garantietermenen am 30.06. innerhalb der im Fondsnamen genannten Zeitspanne. Der Fonds endet am 30. Juni 2041. In dem laufzeitbegrenzten Fonds Deka-ZielGarant 2038-2041 werden Anteile an aussichtsreichen Investmentfonds der DekaBank und ihrer Kooperationspartner sowie verzinsliche Wertpapiere erworben. Weiterhin können Geschäfte in von einem Basiswert abgeleiteten Finanzinstrumenten (Derivate) getätigt werden. Abhängig von der jeweiligen Restlaufzeit und der Marktentwicklung wird in ein effizientes Anlageportfolio aus Aktien-, Renten- und Geldmarktfonds investiert, welches bei vorgegebenem Risiko das aktuell beste Chance/Risiko-Verhältnis bietet. Innerhalb der Anlageklassen erfolgt eine globale Streuung des Anlagevermögens. Das Sondervermögen bietet einen Kapitalschutz in Höhe des Erstausgabepreises abzüglich Ausgabeaufschlag zu den vier Garantietermenen am 30.06. innerhalb der im Fondsnamen genannten Zeitspanne. Im Rahmen des Garantiekonzepts wird (zusätzlich zur Garantie des Erstausgabepreises) während der gesamten Laufzeit monatlich am ersten Bankarbeitstag (in Luxemburg und Frankfurt a.M.) geprüft, ob der aktuelle Rücknahmepreis seit Auflage einen neuen Höchststand erreicht hat. Ein neuer Höchststand am Monatsanfang wird auf Portfolioebene gesichert und für die Restlaufzeit für alle bisherigen und zukünftigen Einzahlungen zu den Garantietermenen garantiert. Der aktuell garantierte Anteilpreis kann über www.deka.de abgefragt werden.

Mit Blick auf den angestrebten garantierten Anteilwert lag der Investitionsschwerpunkt auf verzinslichen Wertpapieren, die zum Stichtag über 100 Prozent des Fondsvermögens ausmachten.

Das Aktienexposure wurde mittels Derivaten und Aktienfonds dargestellt und umfasste einen wirtschaftlichen Gegenwert von 5,3 Prozent des Fondsvermögens.

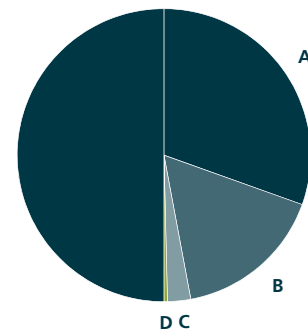
In der Berichtsperiode vom 1. Juli 2017 bis zum 31. Dezember 2017 betrug die Wertentwicklung des Sondervermögens Deka-ZielGarant 2038-2041 plus 2,2 Prozent.

Wichtige Kennzahlen Deka-ZielGarant 2038-2041

	6 Monate	1 Jahr	3 Jahre
Performance*	2,2%	-1,2%	4,4%
ISIN	LU0287949910		

* p.a. / Berechnung nach BVI-Methode, die bisherige Wertentwicklung ist kein verlässlicher Indikator für die künftige Wertentwicklung.

Fondsstruktur Deka-ZielGarant 2038-2041



A Nullkupon-Anleihen	64,6%
B Festverzinsliche Wertpapiere	35,2%
C Wertpapiere mit besonderer Ausstattung	5,4%
D Aktienfonds	0,8%
Wertpapiervermögen	106,0%
Saldo aus Liquidität, Verbindlichkeiten und Derivaten	-6,0%

Geringfügige Abweichungen zur Vermögensaufstellung des Berichts resultieren aus der Zuordnung von Zins- und Dividendenansprüchen zu den jeweiligen Wertpapieren sowie aus rundungsbedingten Differenzen.

Deka-ZielGarant 2042-2045

Anlagepolitik.

Das Anlageziel des Deka-ZielGarant 2042-2045 ist der mittel- bis langfristige Kapitalzuwachs durch eine positive Entwicklung der Kurse der im Sondervermögen enthaltenen Vermögenswerte unter Berücksichtigung der Absicherung von 100 Prozent des Erstausgabepreises abzüglich des Ausgabeaufschlags zu den vier Garantietermenen am 30.06. innerhalb der im Fondsnamen genannten Zeitspanne. Der Fonds endet am 30. Juni 2045. In dem laufzeitbegrenzten Fonds Deka-ZielGarant 2042-2045 werden Anteile an aussichtsreichen Investmentfonds der DekaBank und ihrer Kooperationspartner sowie verzinsliche Wertpapiere erworben. Weiterhin können Geschäfte in von einem Basiswert abgeleiteten Finanzinstrumenten (Derivate) getätigt werden. Abhängig von der jeweiligen Restlaufzeit und der Marktentwicklung wird in ein effizientes Anlageportfolio aus Aktien-, Renten- und Geldmarktfonds investiert, welches bei vorgegebenem Risiko das aktuell beste Chance/Risiko-Verhältnis bietet. Innerhalb der Anlageklassen erfolgt eine globale Streuung des Anlagevermögens. Das Sondervermögen bietet einen Kapitalschutz in Höhe des Erstausgabepreises abzüglich Ausgabeaufschlag zu den vier Garantietermenen am 30.06. innerhalb der im Fondsnamen genannten Zeitspanne. Im Rahmen des Garantiekonzepts wird (zusätzlich zur Garantie des Erstausgabepreises) während der gesamten Laufzeit monatlich am ersten Bankarbeitstag (in Luxemburg und Frankfurt a.M.) geprüft, ob der aktuelle Rücknahmepreis seit Auflage einen neuen Höchststand erreicht hat. Ein neuer Höchststand am Monatsanfang wird auf Portfolioebene gesichert und für die Restlaufzeit für alle bisherigen und zukünftigen Einzahlungen zu den Garantietermenen garantiert. Der aktuell garantierte Anteilpreis kann über www.deka.de abgefragt werden.

Mit Blick auf den angestrebten garantierten Anteilwert lag der Investitionsschwerpunkt auf verzinslichen Wertpapieren (inkl. Rentenfonds), die zum Stichtag über 100 Prozent des Fondsvermögens ausmachten.

Das Aktienexposure wurde mittels Aktienfonds dargestellt und umfasste einen Anteil von 0,7 Prozent des Fondsvermögens.

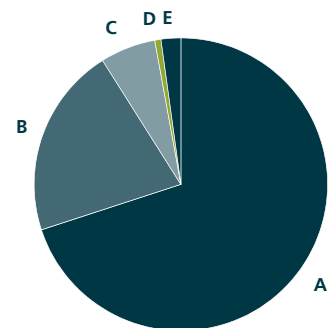
In der Berichtsperiode vom 1. Juli 2017 bis zum 31. Dezember 2017 betrug die Wertentwicklung des Sondervermögens Deka-ZielGarant 2042-2045 plus 2,5 Prozent.

Wichtige Kennzahlen Deka-ZielGarant 2042-2045

	6 Monate	1 Jahr	3 Jahre
Performance*	2,5%	-1,1%	5,7%
ISIN	LU0287950256		

* p.a. / Berechnung nach BVI-Methode, die bisherige Wertentwicklung ist kein verlässlicher Indikator für die künftige Wertentwicklung.

Fondsstruktur Deka-ZielGarant 2042-2045



A Nullkupon-Anleihen	71,1%
B Festverzinsliche Wertpapiere	21,4%
C Wertpapiere mit besonderer Ausstattung	6,2%
D Aktienfonds	0,7%
E Rentenfonds	2,2%
Wertpapierevermögen	101,6%
Saldo aus Liquidität, Verbindlichkeiten und Derivaten	-1,6%

Geringfügige Abweichungen zur Vermögensaufstellung des Berichts resultieren aus der Zuordnung von Zins- und Dividendenansprüchen zu den jeweiligen Wertpapieren sowie aus rundungsbedingten Differenzen.

Deka-ZielGarant 2046-2049

Anlagepolitik.

Das Anlageziel des Deka-ZielGarant 2046-2049 ist der mittel- bis langfristige Kapitalzuwachs durch eine positive Entwicklung der Kurse der im Sondervermögen enthaltenen Vermögenswerte unter Berücksichtigung der Absicherung von 100 Prozent des Erstaussgabepreises abzüglich des Ausgabeaufschlags zu den vier Garantietermenen am 30.06. innerhalb der im Fondsnamen genannten Zeitspanne. Der Fonds endet am 30. Juni 2049. In dem laufzeitbegrenzten Fonds Deka-ZielGarant 2046-2049 werden Anteile an aussichtsreichen Investmentfonds der DekaBank und ihrer Kooperationspartner sowie verzinsliche Wertpapiere erworben. Weiterhin können Geschäfte in von einem Basiswert abgeleiteten Finanzinstrumenten (Derivate) getätigt werden. Abhängig von der jeweiligen Restlaufzeit und der Marktentwicklung wird in ein effizientes Anlageportfolio aus Aktien-, Renten- und Geldmarktfonds investiert, welches bei vorgegebenem Risiko das aktuell beste Chance/Risiko-Verhältnis bietet. Innerhalb der Anlageklassen erfolgt eine globale Streuung des Anlagevermögens. Das Sondervermögen bietet einen Kapitalschutz in Höhe des Erstaussgabepreises abzüglich Ausgabeaufschlag zu den vier Garantietermenen am 30.06. innerhalb der im Fondsnamen genannten Zeitspanne. Im Rahmen des Garantiekonzepts wird (zusätzlich zur Garantie des Erstaussgabepreises) während der gesamten Laufzeit monatlich am ersten Bankarbeitstag (in Luxemburg und Frankfurt a.M.) geprüft, ob der aktuelle Rücknahmepreis seit Auflage einen neuen Höchststand erreicht hat. Ein neuer Höchststand am Monatsanfang wird auf Portfolioebene gesichert und für die Restlaufzeit für alle bisherigen und zukünftigen Einzahlungen zu den Garantietermenen garantiert. Der aktuell garantierte Anteilpreis kann über www.deka.de abgefragt werden.

Mit Blick auf den angestrebten garantierten Anteilwert lag der Investitionsschwerpunkt auf verzinslichen Wertpapieren (inkl. Rentenfonds), die zum Stichtag 95,4 Prozent des Fondsvermögens ausmachten.

Das Aktienexposure wurde mittels Aktienfonds dargestellt und umfasste einen Anteil von 3,6 Prozent des Fondsvermögens.

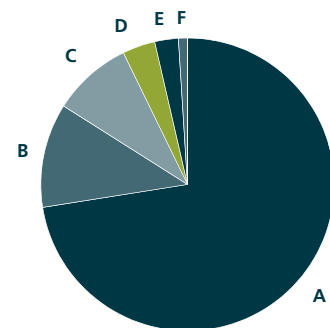
In der Berichtsperiode vom 1. Juli 2017 bis zum 31. Dezember 2017 betrug die Wertentwicklung des Sondervermögens Deka-ZielGarant 2046-2049 plus 2,0 Prozent.

Wichtige Kennzahlen Deka-ZielGarant 2046-2049

	6 Monate	1 Jahr	3 Jahre
Performance*	2,0%	-5,0%	0,7%
ISIN	LU0287950413		

* p.a. / Berechnung nach BVI-Methode, die bisherige Wertentwicklung ist kein verlässlicher Indikator für die künftige Wertentwicklung.

Fondsstruktur Deka-ZielGarant 2046-2049



A Nullkupon-Anleihen	72,5%
B Rentenfonds	11,5%
C Wertpapiere mit besonderer Ausstattung	8,8%
D Aktienfonds	3,6%
E Festverzinsliche Wertpapiere	2,6%
F Barreserve, Geldmarktfonds, Sonstiges	1,0%

Geringfügige Abweichungen zur Vermögensaufstellung des Berichts resultieren aus der Zuordnung von Zins- und Dividendenansprüchen zu den jeweiligen Wertpapieren sowie aus rundungsbedingten Differenzen.

Deka-ZielGarant 2050-2053

Anlagepolitik.

Das Anlageziel des Deka-ZielGarant 2050-2053 ist der mittel- bis langfristige Kapitalzuwachs durch eine positive Entwicklung der Kurse der im Sondervermögen enthaltenen Vermögenswerte unter Berücksichtigung der Absicherung von 100 Prozent des Erstaussgabepreises abzüglich des Ausgabeaufschlags zu den vier Garantietermenen am 30.06. innerhalb der im Fondsnamen genannten Zeitspanne. Der Fonds endet am 30. Juni 2053. In dem laufzeitbegrenzten Fonds Deka-ZielGarant 2050-2053 werden Anteile an aussichtsreichen Investmentfonds der DekaBank und ihrer Kooperationspartner sowie verzinsliche Wertpapiere erworben. Weiterhin können Geschäfte in von einem Basiswert abgeleiteten Finanzinstrumenten (Derivate) getätigt werden. Abhängig von der jeweiligen Restlaufzeit und der Marktentwicklung wird in ein effizientes Anlageportfolio aus Aktien-, Renten- und Geldmarktfonds investiert, welches bei vorgegebenem Risiko das aktuell beste Chance/Risiko-Verhältnis bietet. Innerhalb der Anlageklassen erfolgt eine globale Streuung des Anlagevermögens. Das Sondervermögen bietet einen Kapitalschutz in Höhe des Erstaussgabepreises abzüglich Ausgabeaufschlag zu den vier Garantietermenen am 30.06. innerhalb der im Fondsnamen genannten Zeitspanne. Im Rahmen des Garantiekonzepts wird (zusätzlich zur Garantie des Erstaussgabepreises) während der gesamten Laufzeit monatlich am ersten Bankarbeitstag (in Luxemburg und Frankfurt a.M.) geprüft, ob der aktuelle Rücknahmepreis seit Auflage einen neuen Höchststand erreicht hat. Ein neuer Höchststand am Monatsanfang wird auf Portfolioebene gesichert und für die Restlaufzeit für alle bisherigen und zukünftigen Einzahlungen zu den Garantietermenen garantiert. Der aktuell garantierte Anteilpreis kann über www.deka.de abgefragt werden.

Mit Blick auf den angestrebten garantierten Anteilwert lag der Investitionsschwerpunkt auf verzinslichen Wertpapieren (inkl. Rentenfonds), die zum Stichtag 99,4 Prozent des Fondsvermögens ausmachten.

Das Aktienexposure wurde mittels Aktienfonds dargestellt und umfasste einen Anteil von 1,2 Prozent des Fondsvermögens.

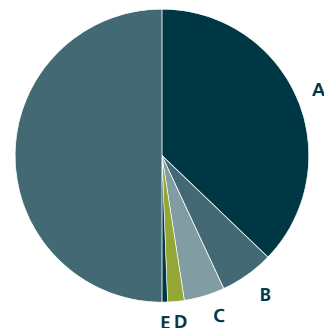
In der Berichtsperiode vom 1. Juli 2017 bis zum 31. Dezember 2017 betrug die Wertentwicklung des Sondervermögens Deka-ZielGarant 2050-2053 plus 2,3 Prozent.

Wichtige Kennzahlen Deka-ZielGarant 2050-2053

	6 Monate	1 Jahr	3 Jahre
Performance*	2,3%	-3,1%	-3,2%
ISIN	LU0287950686		

* p.a. / Berechnung nach BVI-Methode, die bisherige Wertentwicklung ist kein verlässlicher Indikator für die künftige Wertentwicklung.

Fondsstruktur Deka-ZielGarant 2050-2053



A	Nullkupon-Anleihen	74,8%
B	Festverzinsliche Anleihen	11,9%
C	Wertpapiere mit besonderer Ausstattung	9,0%
D	Rentenfonds	3,7%
E	Aktienfonds	1,2%
	Wertpapiervermögen	100,6%
	Saldo aus Liquidität, Verbindlichkeiten und Derivaten	-0,6%

Geringfügige Abweichungen zur Vermögensaufstellung des Berichts resultieren aus der Zuordnung von Zins- und Dividendenansprüchen zu den jeweiligen Wertpapieren sowie aus rundungsbedingten Differenzen.

Deka-ZielGarant 2018-2021

Vermögensaufstellung zum 31. Dezember 2017.

ISIN	Gattungsbezeichnung	Markt	Stück bzw. Anteile bzw. Whg.	Bestand 31.12.2017	Käufe/ Zugänge Im Berichtszeitraum	Verkäufe/ Abgänge	Kurs	Kurswert in EUR	% des Fondsvermögens
Börsengehandelte Wertpapiere								72.423.292,50	66,25
Verzinsliche Wertpapiere								72.423.292,50	66,25
EUR								72.423.292,50	66,25
DE000A1E88N8	0,0000 % Aareal Bank AG Zero Hyp.-Pfe. S.112 11/18	EUR		15.000.000	0	0	% 100,179	15.026.850,00	13,74
DE000CZ40JR9	1,0000 % Commerzbank AG MTN Öff.-Pfe. S.P1 13/18	EUR		1.000.000	0	0	% 100,691	1.006.905,00	0,92
DE000DK8PUN4	0,0000 % DekaBank Dt.Girozentrale Zero IHS S.6162 10/18	EUR		3.500.000	0	0	% 100,133	3.504.655,00	3,21
DE000DB5EVA0	3,3750 % Deutsche Bank AG MTN Hyp.-Pfe. 11/18	EUR		1.000.000	0	0	% 100,987	1.009.870,00	0,92
DE000DZ1JC28	0,0000 % DZ BANK AG Dt.Zen-Gen. Zero Br. R.2824 11/18	EUR		9.900.000	0	0	% 100,121	9.911.979,00	9,07
DE000A1K0SH8	0,0000 % Hamburger Sparkasse AG Zero IHS R.603 11/18	EUR		10.000.000	0	0	% 100,090	10.009.000,00	9,16
BE0000329384	1,2500 % Königreich Belgien Obl. Lin. S.69 13/18	EUR		1.500.000	0	6.000.000	% 100,941	1.514.107,50	1,38
DE000A1RQBP2	0,0000 % Land Hessen FLR Schatzanw. S.1314 13/18	EUR		1.000.000	0	0	% 100,285	1.002.845,00	0,92
DE000SHFM170	0,0000 % Land Schleswig-Holstein FLR Landessch.Ausg.2 12/18	EUR		5.000.000	0	0	% 100,088	5.004.375,00	4,58
XS0946694055	1,0000 % Lb.Hessen-Thüringen GZ MTN Öff.-Pfe. S.H248 13/18	EUR		2.000.000	0	0	% 100,698	2.013.950,00	1,84
DE000HLB2B43	0,0000 % Lb.Hessen-Thüringen GZ Zero IHS Em.0511b/54 11/18	EUR		10.000.000	0	0	% 100,120	10.012.000,00	9,16
DE000NLB1E15	0,0000 % Norddt Ldsbk -GZ- Zero Öff.-Pfe. S.1385 10/18	EUR		10.000.000	0	0	% 100,000	10.000.000,00	9,15
DE000NWB14U9	0,0000 % NRW.BANK FLR IHS Ausg.14U 11/18	EUR		2.400.000	0	0	% 100,282	2.406.756,00	2,20
An organisierten Märkten zugelassene oder in diese einbezogene Wertpapiere								20.915.972,50	19,13
Verzinsliche Wertpapiere								20.915.972,50	19,13
EUR								20.915.972,50	19,13
DE000DK8AGH7	2,8500 % DekaBank Dt.Girozentrale CLN Deutschl. 11/18	EUR		5.000.000	0	0	% 101,050	5.052.500,00	4,62
DE000A1DAE20	0,0000 % Kreissparkasse Köln Zero Hyp.-Pfe. Em.1037 10/18	EUR		15.850.000	0	0	% 100,085	15.863.472,50	14,51
Nichtnotierte Wertpapiere								4.002.760,00	3,66
Verzinsliche Wertpapiere								4.002.760,00	3,66
EUR								4.002.760,00	3,66
DE000A12TWV0	0,0000 % Kreissparkasse Ravensburg FLR IHS S.331 14/18	EUR		4.000.000	0	0	% 100,069	4.002.760,00	3,66
Summe Wertpapiervermögen								EUR 97.342.025,00	89,04
Schuldscheindarlehen								1.000.100,00	0,91
EUR								1.000.100,00	0,91
0,3500 % KSK Ludwigsburg SSD 15/18		EUR		1.000.000	0	0	% 100,010	1.000.100,00	0,91
Summe der Schuldscheindarlehen								EUR 1.000.100,00	0,91
Derivate									
(Bei den mit Minus gekennzeichneten Beständen handelt es sich um verkaufte Positionen.)									
Aktienindex-Derivate									
Forderungen/ Verbindlichkeiten									
Optionsrechte **)								5.007.176,43	4,58
Optionsrechte auf Aktienindices								5.007.176,43	4,58
FLEX DJ Euro Stoxx50 Ind.(SX5E) Put Juni 18 500		XEUR		Anzahl 1.250			EUR 0,000	0,01	0,00
OTC DJ Euro Stoxx50 Ind.(SX5E) Call Juni 18 100		OTC		Anzahl 12.500			EUR 3.352,616	41.907.702,29	38,33
OTC DJ Euro Stoxx50 Ind.(SX5E) Call Juni 18 500		OTC		Anzahl-12.500			EUR 2.952,042	-36.900.525,87	-33,75
OTC DJ Euro Stoxx50 Ind.(SX5E) Put Juni 18 100		OTC		Anzahl-12.500			EUR 0,000	0,00	0,00
Summe der Aktienindex-Derivate								EUR 5.007.176,43	4,58
Swaps									
Zinsswaps (Erhalten / Zahlen)								1.567,68	0,00
IRS 0,0200% EUR / 3-Monats Euribor / DGZ_FRA 29.03.2018		OTC	EUR	4.000.000				1.567,68	0,00
Summe der Swaps								EUR 1.567,68	0,00
Bankguthaben, Geldmarktpapiere und Geldmarktfonds									
Bankguthaben									
EUR-Guthaben bei der Verwahrstelle									
DekaBank Deutsche Girozentrale Luxembourg S.A.		EUR		280.306,31			% 100,000	280.306,31	0,26
Guthaben in Nicht-EU/EWR-Währungen									
DekaBank Deutsche Girozentrale Luxembourg S.A.		CHF		667,70			% 100,000	571,62	0,00
Summe der Bankguthaben								EUR 280.877,93	0,26
Geldmarktfonds									
KAG - eigene Geldmarktfonds								5.679.850,00	5,20
EUR								5.679.850,00	5,20
LU0230155797 Deka-Cash Inhaber-Anteile		ANT		115.000	38.000	3.000	EUR 49,390	5.679.850,00	5,20
Summe der Geldmarktfonds								EUR 5.679.850,00	5,20
Summe der Bankguthaben, Geldmarktpapiere und Geldmarktfonds								EUR 5.960.727,93	5,46

Deka-ZielGarant 2018-2021

ISIN	Gattungsbezeichnung	Markt	Stück bzw. Anteile bzw. Whg.	Bestand 31.12.2017	Käufe/ Zugänge Im Berichtszeitraum	Verkäufe/ Abgänge	Kurs	Kurswert in EUR	% des Fondsvermögens
Sonstige Vermögensgegenstände									
	Zinsansprüche		EUR	125.171,92				125.171,92	0,11
	Forderungen aus Anteilschneidgeschäften		EUR	20.952,71				20.952,71	0,02
	Summe der sonstigen Vermögensgegenstände						EUR	146.124,63	0,13
Sonstige Verbindlichkeiten									
	Verwahrstellenvergütung		EUR	-8.955,61				-8.955,61	-0,01
	Verwaltungsvergütung		EUR	-435,58				-435,58	0,00
	Taxe d'Abonnement		EUR	-12.967,43				-12.967,43	-0,01
	Verbindlichkeiten aus Anteilschneidgeschäften		EUR	-108.343,41				-108.343,41	-0,10
	Summe der sonstigen Verbindlichkeiten						EUR	-130.702,03	-0,12
Fondsvermögen									
	Umlaufende Anteile						EUR	109.327.019,64	100,00 *)
	Anteilwert						STK	1.038.342,000	
	Bestand der Wertpapiere am Fondsvermögen (in %)						EUR	105,29	89,04
	Bestand der Derivate am Fondsvermögen (in %)								4,58

*) Rundungsbedingte Differenzen bei den Prozent-Anteilen sind möglich.

**) Bei Future-Styled Optionsrechten erfolgt die Prämienverrechnung durch tägliche Ausgleichszahlungen (Variation Margin); bei Stock-Styled Optionsrechten erfolgt die Prämienverrechnung bei Geschäftsabschluss. Stock-Styled Optionsrechte fließen mit ihrem Kurswert in das Sondervermögen ein, Future-Styled Optionsrechte mit ihrem unrealisierten Ergebnis.

Wertpapierkurse bzw. Marktsätze

Die Vermögensgegenstände des Sondervermögens sind auf der Grundlage nachstehender Kurse/Marktsätze bewertet:

In-/ ausländische Renten, Wertpapier-Investmentanteile und Derivate per: 28./29.12.2017

Alle anderen Vermögenswerte per: 29.12.2017

Devisenkurs(e) bzw. Konversionsfaktor(en) (in Mengennotiz) per 29.12.2017

Schweiz, Franken (CHF) 1,16809 = 1 Euro (EUR)

Marktschlüssel

Terminbörsen

XEUR Eurex (Eurex Frankfurt/Eurex Zürich)

OTC

Over-the-Counter

Zusätzliche Angaben gemäß der Verordnung (EU) 2015/2365 über die Transparenz von Wertpapierfinanzierungsgeschäften (Angaben pro Art des Wertpapierfinanzierungsgeschäfts/Total Return Swaps)

Das Sondervermögen hat im Berichtszeitraum keine Wertpapier-Darlehen-, Pensions- oder Total Return Swap-Geschäfte getätigt.

Zusätzliche Angaben gemäß Verordnung (EU) 2015/2365 über die Transparenz von Wertpapierfinanzierungsgeschäften sind daher nicht erforderlich.

Während des Berichtszeitraumes abgeschlossene Geschäfte, soweit sie nicht mehr in der Vermögensaufstellung erscheinen:

Käufe und Verkäufe in Wertpapieren (Marktzuordnung zum Berichtsstichtag):

ISIN	Gattungsbezeichnung	Stück bzw. Anteile bzw. Nominal in Whg.	Käufe/ Zugänge	Verkäufe/ Abgänge
An organisierten Märkten zugelassene oder in diese einbezogene Wertpapiere				
Verzinsliche Wertpapiere				
EUR				
DE000DK9FR29	2,5000 % DekaBank Dt.Girozentrale MTN Bonianl. S.6385 13/18	EUR	0	2.000.000

Deka-ZielGarant 2018-2021

Verwaltungsvergütung der in dem Teilfonds gehaltenen Investmentanteile per 31.12.2017, die den Zielfonds in der Berichtsperiode berechnet wurde.

**Verwaltungsvergütung in % p.a.
per 31.12.2017**

Deka-Cash Inhaber-Anteile	0,18
---------------------------	------

Ausgabeaufschläge bzw. Rücknahmeaufschläge für den Erwerb bzw. die Rückgabe von Investmentanteilen an anderen OGA wurden dem Teilfonds im Berichtszeitraum nicht berechnet.

Deka-ZielGarant 2022-2025

Vermögensaufstellung zum 31. Dezember 2017.

ISIN	Gattungsbezeichnung	Markt	Stück bzw. Anteile bzw. Whg.	Bestand 31.12.2017	Käufe/ Zugänge Im Berichtszeitraum	Verkäufe/ Abgänge	Kurs	Kurswert in EUR	% des Fondsvermögens
Börsengehandelte Wertpapiere								67.434.005,40	64,84
Verzinsliche Wertpapiere								67.434.005,40	64,84
EUR								67.434.005,40	64,84
DE000A1E88P3	0,0000 % Aareal Bank AG Zero Hyp.-Pfe. S.113 11/22	EUR		15.000.000	0	0	% 99,321	14.898.075,00	14,33
DE000A1PGZ58	1,7500 % Bundesländer Ländersch. Nr.40 12/22	EUR		1.000.000	0	0	% 107,971	1.079.710,00	1,04
DE000NRW23V4	1,3750 % Land Nordrhein-Westfalen Landessch. R.1306 14/22	EUR		3.000.000	0	0	% 106,211	3.186.330,00	3,06
DE000NRW1006	4,3750 % Land Nordrhein-Westfalen Landessch. R.790 07/22	EUR		1.000.000	0	0	% 119,106	1.191.060,00	1,15
DE000MHB06J1	1,7500 % Münchener Hypothekenbank MTN Hyp.-Pfe.S.1546 12/22	EUR		1.000.000	0	0	% 107,663	1.076.625,00	1,04
DE000NWB13U1	0,0000 % NRW.BANK Zero IHS 10/22	EUR		9.300.000	0	0	% 99,291	9.234.063,00	8,88
FR0010809871	0,0000 % Rep. Frankreich Zero Coupons 09/22	EUR		16.800.000	0	0	% 100,882	16.948.142,40	16,29
DE000HV2ALH3	0,0200 % UniCredit Bank AG HVB MTN Hyp.-Pfe. S.1849 15/22	EUR		20.000.000	0	0	% 99,100	19.820.000,00	19,05
An organisierten Märkten zugelassene oder in diese einbezogene Wertpapiere								26.521.097,50	25,51
Verzinsliche Wertpapiere								21.019.557,50	20,22
EUR								21.019.557,50	20,22
DE000DK0D958	0,6750 % DekaBank Dt.Girozentrale Bonitätsanl. 16/22	EUR		2.000.000	0	0	% 101,170	2.023.400,00	1,95
DE000DK8PZ77	2,1800 % DekaBank Dt.Girozentrale CLN 12/22	EUR		1.000.000	0	0	% 107,530	1.075.300,00	1,03
BE0008056054	0,0000 % Königreich Belgien Zero Coupons 98/22	EUR		9.240.000	0	300.000	% 101,125	9.343.950,00	8,99
DE000A1KQYN4	0,0000 % Kreissparkasse Köln Zero Hyp.-Pfe. Em.1046 11/22	EUR		8.650.000	0	0	% 99,155	8.576.907,50	8,25
Zertifikate								5.501.540,00	5,29
EUR								5.501.540,00	5,29
DE000DK8AFN7	DekaBank Dt.Girozentrale Al-Disc.-Zert. SX5E 11/22	STK		187.000	0	0	EUR 29,420	5.501.540,00	5,29
Summe Wertpapiervermögen								EUR 93.955.102,90	90,35
Derivate									
(Bei den mit Minus gekennzeichneten Beständen handelt es sich um verkaufte Positionen.)									
Aktienindex-Derivate									
Forderungen/ Verbindlichkeiten									
Optionscheine									
Optionscheine auf Aktienindices									
DekaBank Dt.Girozentrale WTS (Local) 12/27.06.22		O	STK	40.000	0	0	EUR 245,104	9.804.150,56	9,43
Summe der Aktienindex-Derivate								EUR 9.804.150,56	9,43
Swaps									
Zinsswaps									
(Erhalten / Zahlen)									
IRS 0,0500 % EUR / 1-Jahres-Euribor / DGZ_FRA 29.04.2022		OTC	EUR	1.000.000				-8.633,19	-0,01
IRS 1-Jahr-Euribor - 0,05% / 4,3750% EUR / DGZ_FRA 29.04.2022		OTC	EUR	1.000.000				-208.999,19	-0,20
Summe der Swaps								EUR -217.632,38	-0,21
Bankguthaben, Geldmarktpapiere und Geldmarktfonds									
Bankguthaben									
EUR-Guthaben bei der Verwahrstelle									
DekaBank Deutsche Girozentrale Luxembourg S.A.		EUR		446.907,49			% 100,000	446.907,49	0,43
Guthaben in Nicht-EU/EWR-Währungen									
DekaBank Deutsche Girozentrale Luxembourg S.A.		CHF		1.092,30			% 100,000	935,12	0,00
DekaBank Deutsche Girozentrale Luxembourg S.A.		USD		91.835,16			% 100,000	76.737,13	0,07
Summe der Bankguthaben								EUR 524.579,74	0,50
Summe der Bankguthaben, Geldmarktpapiere und Geldmarktfonds								EUR 524.579,74	0,50
Sonstige Vermögensgegenstände									
Zinsansprüche		EUR		100.819,58				100.819,58	0,10
Forderungen aus Anteilschneingeschäften		EUR		2.073,85				2.073,85	0,00
Summe der sonstigen Vermögensgegenstände								EUR 102.893,43	0,10
Sonstige Verbindlichkeiten									
Verwahrstellenvergütung		EUR		-8.520,70				-8.520,70	-0,01
Verwaltungsvergütung		EUR		-414,47				-414,47	0,00
Taxe d'Abonnement		EUR		-13.017,08				-13.017,08	-0,01
Verbindlichkeiten aus Anteilschneingeschäften		EUR		-158.813,25				-158.813,25	-0,15
Summe der sonstigen Verbindlichkeiten								EUR -180.765,50	-0,17
Fondsvermögen								EUR 103.988.328,75	100,00 *)
Umlaufende Anteile								STK 952.654,000	
Anteilwert								EUR 109,16	
Bestand der Wertpapiere am Fondsvermögen (in %)									90,35
Bestand der Derivate am Fondsvermögen (in %)									9,22

*) Rundungsbedingte Differenzen bei den Prozent-Anteilen sind möglich.

Deka-ZielGarant 2022-2025

Wertpapierkurse bzw. Marktsätze

Die Vermögensgegenstände des Sondervermögens sind auf der Grundlage nachstehender Kurse/Marktsätze bewertet:

In-/ ausländische Renten, Zertifikate und Derivate per: 29.12.2017

Alle anderen Vermögenswerte per: 29.12.2017

Devisenkurs(e) bzw. Konversionsfaktor(en) (in Mengennotiz) per 29.12.2017

Schweiz, Franken	(CHF)	1,16809 = 1 Euro (EUR)
Vereinigte Staaten, Dollar	(USD)	1,19675 = 1 Euro (EUR)

Marktschlüssel

Wertpapierhandel

O Organisierter Markt

OTC Over-the-Counter

Zusätzliche Angaben gemäß der Verordnung (EU) 2015/2365 über die Transparenz von Wertpapierfinanzierungsgeschäften (Angaben pro Art des Wertpapierfinanzierungsgeschäfts/Total Return Swaps)

Das Sondervermögen hat im Berichtszeitraum keine Wertpapier-Darlehen-, Pensions- oder Total Return Swap-Geschäfte getätigt.

Zusätzliche Angaben gemäß Verordnung (EU) 2015/2365 über die Transparenz von Wertpapierfinanzierungsgeschäften sind daher nicht erforderlich.

Deka-ZielGarant 2026-2029

Vermögensaufstellung zum 31. Dezember 2017.

ISIN	Gattungsbezeichnung	Markt	Stück bzw. Anteile bzw. Whg.	Bestand 31.12.2017	Käufe/ Zugänge Im Berichtszeitraum	Verkäufe/ Abgänge	Kurs	Kurswert in EUR	% des Fondsvermögens	
Börsengehandelte Wertpapiere								63.899.496,00	73,10	
Verzinsliche Wertpapiere								63.899.496,00	73,10	
EUR								63.899.496,00	73,10	
DE0001143295	0,0000 % Bundesrep.Deutschland Zero Kupons 97/26	EUR		12.500.000	0	0	% 96,430	12.053.687,50	13,80	
BE0000324336	4,5000 % Königreich Belgien Obl. Lin. S.64 11/26	EUR		7.000.000	0	0	% 134,083	9.385.775,00	10,73	
NL0000103331	0,0000 % Königreich Niederlande Zero Coupons 98/26	EUR		3.000.000	0	0	% 96,381	2.891.430,00	3,31	
DE000A2AAWN1	0,5000 % Land Niedersachsen Landessch. Ausg.863 16/26	EUR		2.300.000	300.000	0	% 99,895	2.297.573,50	2,63	
DE000NWB0AD8	0,3750 % NRW.BANK MTN IHS Ausg.OAD 16/26	EUR		1.000.000	0	0	% 98,080	980.800,00	1,12	
FR0010810127	0,0000 % Rep. Frankreich Zero Coupons 09/26	EUR		29.000.000	0	0	% 96,817	28.076.930,00	32,12	
IE00B4TV0D44	5,4000 % Republik Irland Treasury Bonds 09/25	EUR		1.000.000	0	0	% 135,440	1.354.400,00	1,55	
AT0000AODXC2	4,8500 % Republik Österreich MTN 09/26 144A	EUR		5.000.000	0	0	% 137,178	6.858.900,00	7,84	
An organisierten Märkten zugelassene oder in diese einbezogene Wertpapiere								14.988.937,50	17,14	
Verzinsliche Wertpapiere								14.988.937,50	17,14	
EUR								14.988.937,50	17,14	
DE000DK0B8R3	1,6500 % DekaBank Dt.Girozentrale Bonitätsanl. 14/26	EUR		5.000.000	0	0	% 103,570	5.178.500,00	5,92	
DE000DK0D966	1,2500 % DekaBank Dt.Girozentrale Bonitätsanl. 16/26	EUR		2.500.000	0	0	% 100,780	2.519.500,00	2,88	
BE0008061104	0,0000 % Königreich Belgien Zero Coupons 04/26	EUR		7.500.000	0	0	% 97,213	7.290.937,50	8,34	
Wertpapier-Investmentanteile								4.316.945,44	4,93	
Gruppeneigene Wertpapier-Investmentanteile								2.494.187,80	2,85	
EUR								2.494.187,80	2,85	
DE000ETFLL193	Deka Dt.B.EUROG.Ger.3-5 U.ETF Inhaber-Anteile	ANT		6.160	0	0	EUR 100,390	618.402,40	0,71	
DE000ETFLL128	Deka iB.EO L.Sov.D.1-3 U.ETF Inhaber-Anteile	ANT		6.320	0	0	EUR 98,700	623.784,00	0,71	
DE000ETFLL136	Deka iB.EO L.Sov.D.3-5 U.ETF Inhaber-Anteile	ANT		5.820	0	0	EUR 107,120	623.438,40	0,71	
DE0007019416	Deka-Instit. Renten Europa Inhaber-Anteile	ANT		9.230	0	0	EUR 68,100	628.563,00	0,72	
Gruppenfremde Wertpapier-Investmentanteile								1.822.757,64	2,08	
EUR								944.075,00	1,08	
LU0050372472	BGF - Euro Bond Fund Act. Nom. Cl.A 2	ANT		22.380	0	0	EUR 28,790	644.320,20	0,74	
LU0234682044	G.Sachs Fds-GS Eur.CORE Equ.P. Reg.Shs I Acc.	ANT		8.520	0	0	EUR 17,740	151.144,80	0,17	
LU0328683049	Pictet - Europe Index Namens-Anteile IS	ANT		770	0	0	EUR 193,000	148.610,00	0,17	
USD								878.682,64	1,00	
IE00B62WG306	BRISF-iShs De.World Ind.Fd(IE) Reg.Acc.Shs Inst.	ANT		15.600	0	0	USD 18,304	238.596,90	0,27	
LU0234570751	G.Sachs Fds-GS Gl. Core Equity Reg.Shs BASE Acc.	ANT		12.830	0	0	USD 22,570	241.966,24	0,28	
LU0106256372	Schroder ISF Global Bond Namensanteile A Acc	ANT		5.300	0	0	USD 12,319	54.558,00	0,06	
LU0106255481	Schroder ISF QEP Global Core Namensanteile C Acc	ANT		13.050	0	0	USD 31,506	343.561,50	0,39	
Summe Wertpapiervermögen								EUR	83.205.378,94	95,17
Derivate										
(Bei den mit Minus gekennzeichneten Beständen handelt es sich um verkaufte Positionen.)										
Aktienindex-Derivate										
Forderungen/ Verbindlichkeiten										
Optionscheine										
Optionscheine auf Aktienindices										
DekaBank Dt.Girozentrale WTS (Local) 13/23.06.26		O	STK	35.000	0	0	EUR 182,038	6.371.340,55	7,29	
DekaBank Dt.Girozentrale WTS (Local) 16/25.06.26		O	STK	6.200	0	0	EUR 500,548	3.103.399,56	3,55	
Summe der Aktienindex-Derivate								EUR	9.474.740,11	10,84
Swaps										
Zinsswaps										
(Erhalten / Zahlen)										
IRS 0,0500 EUR / 1-Jahres-Euribor / DGZ_FRA 13.03.2025		OTC	EUR	1.000.000				-36.470,89	-0,04	
IRS 0,0500 % EUR / 12-Monats-Euribor / DGZ_FRA 28.03.2026		OTC	EUR	2.000.000				-101.753,55	-0,12	
IRS 0,0500 % EUR / 1-Jahr-Euribor / DGZ_FRA 15.03.2026		OTC	EUR	4.000.000				-202.033,31	-0,23	
IRS 0,0500 % EUR / 1-Jahr-Euribor / DGZ_FRA 15.03.2026		OTC	EUR	1.000.000				-50.508,31	-0,06	
IRS 0,0500 % EUR / 1-Jahr-Euribor / DGZ_FRA 28.03.2026		OTC	EUR	5.000.000				-253.990,78	-0,29	
IRS 0,0500 % EUR / 1-Jahr-Euribor / DGZ_FRA 24.06.2026		OTC	EUR	5.000.000				-292.942,68	-0,34	
IRS 12-Monats-Euribor - 0,05% / 4,5000% EUR / DGZ_FRA 28.03.2026		OTC	EUR	2.000.000				-682.216,22	-0,78	
IRS 1-Jahr Euribor - 0,05% / 4,8500% EUR / DGZ_FRA 15.03.2026		OTC	EUR	1.000.000				-372.245,42	-0,43	
IRS 1-Jahres-Euribor / 5,4000% EUR / DGZ_FRA 13.03.2025		OTC	EUR	1.000.000				-385.186,06	-0,44	
IRS 1-Jahr-Euribor - 0,05% / 1,6500% EUR / DGZ_FRA 24.06.2026		OTC	EUR	5.000.000				-423.805,46	-0,48	
IRS 1-Jahr-Euribor - 0,05% / 4,5000% EUR / DGZ_FRA 28.03.2026		OTC	EUR	5.000.000				-1.706.726,47	-1,95	
IRS 1-Jahr-Euribor - 0,05% / 4,8500% EUR / DGZ_FRA 15.03.2026		OTC	EUR	4.000.000				-1.488.981,70	-1,70	
Summe der Swaps								EUR	-5.996.860,85	-6,86
Bankguthaben, Geldmarktpapiere und Geldmarktfonds										
Bankguthaben										
EUR-Guthaben bei der Verwahrstelle										
DekaBank Deutsche Girozentrale Luxembourg S.A.		EUR		195.307,22			% 100,000	195.307,22	0,22	
Guthaben in Nicht-EU/EWR-Währungen										
DekaBank Deutsche Girozentrale Luxembourg S.A.		CHF		622,50			% 100,000	532,92	0,00	
DekaBank Deutsche Girozentrale Luxembourg S.A.		USD		15.436,86			% 100,000	12.898,98	0,01	
Summe der Bankguthaben								EUR	208.739,12	0,23

Deka-ZielGarant 2026-2029

ISIN	Gattungsbezeichnung	Markt	Stück bzw. Anteile bzw. Whg.	Bestand 31.12.2017	Käufe/ Zugänge Im Berichtszeitraum	Verkäufe/ Abgänge Im Berichtszeitraum	Kurs	Kurswert in EUR	% des Fondsvermögens
Geldmarktfonds									
KAG - eigene Geldmarktfonds								4.939,00	0,01
EUR								4.939,00	0,01
LU0230155797	Deka-Cash Inhaber-Anteile		ANT	100	0	0	EUR 49,390	4.939,00	0,01
Summe der Geldmarktfonds								4.939,00	0,01
Summe der Bankguthaben, Geldmarktpapiere und Geldmarktfonds								EUR 213.678,12	0,24
Sonstige Vermögensgegenstände									
Zinsansprüche								554.426,02	0,63
Forderungen aus Anteilsceingeschäften								12.731,65	0,01
Forderungen aus Bestandsprovisionen								866,05	0,00
Summe der sonstigen Vermögensgegenstände								EUR 568.023,72	0,64
Sonstige Verbindlichkeiten									
Verwahrstellenvergütung								-7.170,70	-0,01
Verwaltungsvergütung								-348,80	0,00
Taxe d'Abonnement								-10.729,15	-0,01
Verbindlichkeiten aus Anteilsceingeschäften								-9.410,35	-0,01
Summe der sonstigen Verbindlichkeiten								EUR -27.659,00	-0,03
Fondsvermögen								EUR 87.437.301,04	100,00 *)
Umlaufende Anteile								STK 789.704,000	
Anteilwert								EUR 110,72	
Bestand der Wertpapiere am Fondsvermögen (in %)									95,17
Bestand der Derivate am Fondsvermögen (in %)									3,98

*) Rundungsbedingte Differenzen bei den Prozent-Anteilen sind möglich.

Wertpapierkurse bzw. Marktsätze

Die Vermögensgegenstände des Sondervermögens sind auf der Grundlage nachstehender Kurse/Marktsätze bewertet:

In-/ ausländische Renten, Wertpapier-Investmentanteile und Derivate per: 28./29.12.2017

Alle anderen Vermögenswerte per: 29.12.2017

Devisenkurs(e) bzw. Konversionsfaktor(en) (in Mengennotiz) per 29.12.2017

Schweiz, Franken (CHF) 1,16809 = 1 Euro (EUR)

Vereinigte Staaten, Dollar (USD) 1,19675 = 1 Euro (EUR)

Marktschlüssel

Wertpapierhandel

O Organisierter Markt

OTC Over-the-Counter

Zusätzliche Angaben gemäß der Verordnung (EU) 2015/2365 über die Transparenz von Wertpapierfinanzierungsgeschäften (Angaben pro Art des Wertpapierfinanzierungsgeschäfts/Total Return Swaps)

Das Sondervermögen hat im Berichtszeitraum keine Wertpapier-Darlehen-, Pensions- oder Total Return Swap-Geschäfte getätigt.

Zusätzliche Angaben gemäß Verordnung (EU) 2015/2365 über die Transparenz von Wertpapierfinanzierungsgeschäften sind daher nicht erforderlich.

Deka-ZielGarant 2026-2029

Verwaltungsvergütung der in dem Teilfonds gehaltenen Investmentanteile per 31.12.2017, die den Zielfonds in der Berichtsperiode berechnet wurde.

**Verwaltungsvergütung in % p.a.
per 31.12.2017**

BGF - Euro Bond Fund Act. Nom. Cl.A 2	0,75
BRISF-iShs De.World Ind.Fd(IE) Reg.Acc.Shs Inst.	0,30
Deka Dt.B.EUROG.Ger.3-5 U.ETF Inhaber-Anteile	0,15
Deka iB.EO L.Sov.D.1-3 U.ETF Inhaber-Anteile	0,15
Deka iB.EO L.Sov.D.3-5 U.ETF Inhaber-Anteile	0,15
Deka-Cash Inhaber-Anteile	0,18
Deka-Instit. Renten Europa Inhaber-Anteile	0,55
G.Sachs Fds-GS Eur.CORE Equ.P. Reg.Shs I Acc.	0,50
G.Sachs Fds-GS Gl. Core Equity Reg.Shs BASE Acc.	1,25
Pictet - Europe Index Namens-Anteile IS	0,10
Schroder ISF Global Bond Namensanteile A Acc	0,75
Schroder ISF QEP Global Core Namensanteile C Acc	0,28

Ausgabeaufschläge bzw. Rücknahmeabschläge für den Erwerb bzw. die Rückgabe von Investmentanteilen an anderen OGA wurden dem Teilfonds im Berichtszeitraum nicht berechnet.

Deka-ZielGarant 2030-2033

Vermögensaufstellung zum 31. Dezember 2017.

ISIN	Gattungsbezeichnung	Markt	Stück bzw. Anteile bzw. Whg.	Bestand 31.12.2017	Käufe/ Zugänge Im Berichtszeitraum	Verkäufe/ Abgänge	Kurs	Kurswert in EUR	% des Fondsvermögens	
Börsengehandelte Wertpapiere								38.891.006,50	78,06	
Verzinsliche Wertpapiere								38.891.006,50	78,06	
EUR								38.891.006,50	78,06	
DE0001143337	0,0000 % Bundesrep.Deutschland Zero Kupons 03/30			14.000.000	0	0	% 91,166	12.763.170,00	25,62	
EU000A1ZR7H3	1,3750 % Europäische Union MTN 14/29			2.000.000	0	0	% 107,667	2.153.340,00	4,32	
XS1218809389	0,5000 % International Bank Rec. Dev. MTN 15/30			5.000.000	1.000.000	0	% 95,074	4.753.700,00	9,54	
DE000A11QTF7	0,3750 % Kreditanst.f.Wiederaufbau MTN 15/30			4.800.000	0	0	% 94,530	4.537.440,00	9,11	
FR0010809277	0,0000 % Rep. Frankreich Zero Coupons 09/30			15.300.000	0	0	% 88,401	13.525.276,50	27,15	
IE00B138CR43	2,4000 % Republik Irland Treasury Bonds 14/30			1.000.000	0	0	% 115,808	1.158.080,00	2,32	
An organisierten Märkten zugelassene oder in diese einbezogene Wertpapiere								8.033.286,49	16,12	
Verzinsliche Wertpapiere								8.033.286,49	16,12	
EUR								8.033.286,49	16,12	
DE000DK0B8S1	1,9500 % DekaBank Dt.Girozentrale Bonitätsanl. 14/30			1.500.000	0	0	% 104,420	1.566.300,00	3,14	
DE000DK0B6X5	1,8500 % DekaBank Dt.Girozentrale Bonitätsanl. BA46 14/30			2.000.000	0	0	% 103,320	2.066.400,00	4,15	
XS0109077486	0,0000 % European Investment Bank Zero MTN 00/30			4.042.000	0	0	% 86,635	3.501.766,49	7,03	
BE0008065147	0,0000 % Königreich Belgien Zero Coupons 13/30			1.000.000	0	0	% 89,882	898.820,00	1,80	
Wertpapier-Investmentanteile								109.301,62	0,21	
Gruppeneigene Wertpapier-Investmentanteile								16.381,50	0,03	
EUR								16.381,50	0,03	
DE000DK2J845	DekaSpezial Inhaber-Anteile AV		ANT	150	0	0	EUR 109,210	16.381,50	0,03	
Gruppenfremde Wertpapier-Investmentanteile								92.920,12	0,18	
EUR								40.123,18	0,08	
LU1061991912	AGIF-Allianz Best Sty.Gl.Eq. Inhaber Anteile P		ANT	15	0	0	EUR 1.451,150	21.767,25	0,04	
LU0234682044	G.Sachs Fds-GS Eur.CORE Equ.P. Reg.Shs I Acc.		ANT	450	0	0	EUR 17,740	7.983,00	0,02	
LU0133267202	GS Fds-GS Emerging Mkts Eq.Ptf Reg.Shares E		ANT	40	0	0	EUR 36,340	1.453,60	0,00	
LU0200080918	Jan.Hend.-J.H.Latin American Actions Nom. R		ANT	70	0	0	EUR 17,133	1.199,33	0,00	
LU0328683049	Pictet - Europe Index Namens-Anteile IS		ANT	40	0	0	EUR 193,000	7.720,00	0,02	
USD								52.796,94	0,10	
IE00B62WG306	BRISF-iShs De.World Ind.Fd(IE) Reg.Acc.Shs Inst.		ANT	1.090	0	0	USD 18,304	16.671,19	0,03	
LU0234570751	G.Sachs Fds-GS Gl. Core Equity Reg.Shs BASE Acc.		ANT	900	0	0	USD 22,570	16.973,47	0,03	
LU0106255481	Schroder ISF QEP Global Core Namensanteile C Acc		ANT	620	0	0	USD 31,506	16.322,47	0,03	
LU0048388663	Schroder ISF-Asian Opportun. Namensanteile A Dis		ANT	200	0	0	USD 16,933	2.829,81	0,01	
Summe Wertpapiervermögen								EUR	47.033.594,61	94,39
Derivate										
(Bei den mit Minus gekennzeichneten Beständen handelt es sich um verkaufte Positionen.)										
Aktienindex-Derivate										
Forderungen/ Verbindlichkeiten										
Optionsscheine										
Optionsscheine auf Aktienindices										
DekaBank Dt.Girozentrale WTS (Local) 14/25.06.30		O	STK	6.900	0	0	EUR 415,861	2.869.441,58	5,76	
Summe der Aktienindex-Derivate								EUR	2.869.441,58	5,76
Swaps										
Zinsswaps										
(Erhalten / Zahlen)										
IRS 0,0500% EUR / 1-Jahr-Euribor / DGZ_FRA 25.06.2030		OTC	EUR	1.000.000				-123.209,21	-0,25	
IRS 0,0500% EUR / 1-Jahr-Euribor / DGZ_FRA 25.06.2030		OTC	EUR	1.000.000				-123.209,21	-0,25	
IRS 0,0500% EUR / 1-Jahr-Euribor / DGZ_FRA 25.06.2030		OTC	EUR	1.500.000				-184.334,41	-0,37	
IRS 0,0500% EUR / 1-Jahr-Euribor / DGZ_FRA 15.05.2030		OTC	EUR	1.000.000				-119.752,18	-0,24	
IRS 0,0500% EUR / 1-Jahr-Euribor / DGZ_FRA 04.10.2029		OTC	EUR	2.000.000				-226.042,24	-0,45	
IRS 1-Jahr-Euribor - 0,05% / 1,3750% EUR / DGZ_FRA 04.10.2029		OTC	EUR	2.000.000				-82.926,69	-0,17	
IRS 1-Jahr-Euribor - 0,05% / 1,8500% EUR / DGZ_FRA 25.06.2030		OTC	EUR	1.000.000				-100.810,59	-0,20	
IRS 1-Jahr-Euribor - 0,05% / 1,8500% EUR / DGZ_FRA 25.06.2030		OTC	EUR	1.000.000				-100.810,59	-0,20	
IRS 1-Jahr-Euribor - 0,05% / 1,9500% EUR / DGZ_FRA 25.06.2030		OTC	EUR	1.500.000				-169.863,66	-0,34	
IRS 1-Jahr-Euribor - 0,05% / 2,4000% EUR / DGZ_FRA 15.05.2030		OTC	EUR	1.000.000				-171.350,87	-0,34	
Credit Default Swaps (CDS)								569.896,96	1,14	
Protection Seller								569.896,96	1,14	
CDS Belgien, Königreich623 BC236K / DGZ_FRA 20.06.2030		OTC	EUR	-2.000.000				172.480,50	0,35	
CDS Belgien, Königreich623 BC236K / DGZ_FRA 20.06.2030		OTC	EUR	-1.000.000				26.610,75	0,05	
CDS Belgien, Königreich623 BC236K / DGZ_FRA 20.06.2030		OTC	EUR	-2.000.000				112.851,00	0,23	
CDS BELGIEN623 BC236K / DGZ_FRA 20.06.2030		OTC	EUR	-2.500.000				141.063,75	0,28	
CDS Osterreich, Republik117 0F77EA / DGZ_FRA 20.06.2030		OTC	EUR	-4.000.000				116.890,96	0,23	
Summe der Swaps								EUR	-832.412,69	-1,67
Bankguthaben, Geldmarktpapiere und Geldmarktfonds										
Bankguthaben										
EUR-Guthaben bei der Verwahrstelle										
DekaBank Deutsche Girozentrale Luxembourg S.A.			EUR	680.776,01			% 100,000	680.776,01	1,37	
Guthaben in Nicht-EU/EWR-Währungen										
DekaBank Deutsche Girozentrale Luxembourg S.A.			CHF	622,50			% 100,000	532,92	0,00	
DekaBank Deutsche Girozentrale Luxembourg S.A.			USD	18.489,33			% 100,000	15.449,62	0,03	
Summe der Bankguthaben								EUR	696.758,55	1,40

Deka-ZielGarant 2030-2033

ISIN	Gattungsbezeichnung	Markt	Stück bzw. Anteile bzw. Whg.	Bestand 31.12.2017	Käufe/ Zugänge Im Berichtszeitraum	Verkäufe/ Abgänge Im Berichtszeitraum	Kurs	Kurswert in EUR	% des Fondsvermögens	
Geldmarktfonds										
KAG - eigene Geldmarktfonds								4.939,00	0,01	
EUR								4.939,00	0,01	
LU0230155797	Deka-Cash Inhaber-Anteile		ANT	100	0	19.900	EUR 49,390	4.939,00	0,01	
Summe der Geldmarktfonds								EUR	4.939,00	0,01
Summe der Bankguthaben, Geldmarktpapiere und Geldmarktfonds								EUR	701.697,55	1,41
Sonstige Vermögensgegenstände										
Zinsansprüche								EUR	85.784,91	0,17
Forderungen aus Anteilscheingeschäften								EUR	9.552,60	0,02
Forderungen aus Bestandsprovisionen								EUR	30,36	0,00
Forderungen aus Fondsausschüttungen								EUR	37,45	0,00
Summe der sonstigen Vermögensgegenstände								EUR	95.405,32	0,19
Sonstige Verbindlichkeiten										
Verwahrstellenvergütung								EUR	-4.078,22	-0,01
Verwaltungsvergütung								EUR	-23.802,87	-0,05
Taxe d'Abonnement								EUR	-6.213,33	-0,01
Verbindlichkeiten aus Anteilscheingeschäften								EUR	-4.033,32	-0,01
Summe der sonstigen Verbindlichkeiten								EUR	-38.127,74	-0,08
Fondsvermögen								EUR	49.829.598,63	100,00 *)
Umlaufende Anteile								STK	469.122,000	
Anteilwert								EUR	106,22	
Bestand der Wertpapiere am Fondsvermögen (in %)										94,39
Bestand der Derivate am Fondsvermögen (in %)										4,09

*) Rundungsbedingte Differenzen bei den Prozent-Anteilen sind möglich.

Wertpapierkurse bzw. Marktsätze

Die Vermögensgegenstände des Sondervermögens sind auf der Grundlage nachstehender Kurse/Marktsätze bewertet:
In-/ ausländische Renten, Wertpapier-Investmentanteile und Derivate per: 28./29.12.2017
Alle anderen Vermögenswerte per: 29.12.2017

Devisenkurs(e) bzw. Konversionsfaktor(en) (in Mengennotiz) per 29.12.2017

Schweiz, Franken (CHF) 1,16809 = 1 Euro (EUR)
Vereinigte Staaten, Dollar (USD) 1,19675 = 1 Euro (EUR)

Marktschlüssel

Wertpapierhandel

O Organisierter Markt

OTC Over-the-Counter

Zusätzliche Angaben gemäß der Verordnung (EU) 2015/2365 über die Transparenz von Wertpapierfinanzierungsgeschäften (Angaben pro Art des Wertpapierfinanzierungsgeschäfts/Total Return Swaps)

Das Sondervermögen hat im Berichtszeitraum keine Wertpapier-Darlehen-, Pensions- oder Total Return Swap-Geschäfte getätigt.
Zusätzliche Angaben gemäß Verordnung (EU) 2015/2365 über die Transparenz von Wertpapierfinanzierungsgeschäften sind daher nicht erforderlich.

Deka-ZielGarant 2030-2033

Verwaltungsvergütung der in dem Teilfonds gehaltenen Investmentanteile per 31.12.2017, die den Zielfonds in der Berichtsperiode berechnet wurde.

**Verwaltungsvergütung in % p.a.
per 31.12.2017**

AGIF-Allianz Best Sty.Gl.Eq. Inhaber Anteile P	0,70
BRISF-iShs De.World Ind.Fd(IE) Reg.Acc.Shs Inst.	0,30
Deka-Cash Inhaber-Anteile	0,18
DekaSpezial Inhaber-Anteile AV	1,26
G.Sachs Fds-GS Eur.CORE Equ.P. Reg.Shs I Acc.	0,50
G.Sachs Fds-GS Gl. Core Equity Reg.Shs BASE Acc.	1,25
GS Fds-GS Emerging Mkts Eq.Ptf Reg.Shares E	1,75
Jan.Hend.-J.H.Latin American Actions Nom. R	1,50
Pictet - Europe Index Namens-Anteile IS	0,10
Schroder ISF QEP Global Core Namensanteile C Acc	0,28
Schroder ISF-Asian Opportun. Namensanteile A Dis	1,50

Ausgabeaufschläge bzw. Rücknahmeabschläge für den Erwerb bzw. die Rückgabe von Investmentanteilen an anderen OGA wurden dem Teilfonds im Berichtszeitraum nicht berechnet.

Deka-ZielGarant 2034-2037

Vermögensaufstellung zum 31. Dezember 2017.

ISIN	Gattungsbezeichnung	Markt	Stück bzw. Anteile bzw. Whg.	Bestand 31.12.2017	Käufe/ Zugänge Im Berichtszeitraum	Verkäufe/ Abgänge	Kurs	Kurswert in EUR	% des Fondsvermögens
Börsengehandelte Wertpapiere								23.576.432,00	84,45
Verzinsliche Wertpapiere								23.576.432,00	84,45
EUR								23.576.432,00	84,45
DE0001143378	0,0000 % Bundesrep.Deutschland Zero Kupons 03/34	EUR		8.000.000	0	0	% 85,357	6.828.520,00	24,46
EU000A1G0AJ7	3,8750 % Europ.Fin.Stab.Facility (EFSF) MTN 12/32	EUR		600.000	0	0	% 139,155	834.930,00	2,99
XS1508585772	0,6250 % International Bank Rec. Dev. MTN 16/33	EUR		2.000.000	0	0	% 93,022	1.860.430,00	6,67
BE0000333428	3,0000 % Königreich Belgien Obl. Lin. 5.73 14/34	EUR		3.000.000	0	0	% 128,217	3.846.510,00	13,77
NL0000003564	0,0000 % Königreich Niederlande Zero Coupons 05/34	EUR		4.300.000	0	0	% 86,359	3.713.437,00	13,31
FR0010809475	0,0000 % Rep. Frankreich Zero Coupons 09/34	EUR		6.500.000	1.000.000	0	% 81,335	5.286.775,00	18,93
AT0000A10683	2,4000 % Republik Österreich Bundesanl. 13/34	EUR		1.000.000	0	0	% 120,583	1.205.830,00	4,32
An organisierten Märkten zugelassene oder in diese einbezogene Wertpapiere								4.442.598,75	15,91
Verzinsliche Wertpapiere								4.442.598,75	15,91
EUR								4.442.598,75	15,91
DE000DK0B622	2,0000 % DekaBank Dt.Girozentrale Bonitätsanl. 14/34	EUR		1.000.000	0	0	% 103,350	1.033.500,00	3,70
DE000DK0B8U7	0,1200 % DekaBank Dt.Girozentrale Bonitätsanl. 14/34	EUR		1.500.000	0	0	% 75,960	1.139.400,00	4,08
BE0008069180	0,0000 % Königreich Belgien Zero Coupons 04/34	EUR		2.750.000	0	0	% 82,535	2.269.698,75	8,13
Wertpapier-Investmentanteile								103.307,18	0,39
Gruppeneigene Wertpapier-Investmentanteile								15.289,40	0,05
EUR								15.289,40	0,05
DE000DK2J845	DekaSpezial Inhaber-Anteile AV	ANT		140	0	0	EUR 109,210	15.289,40	0,05
Gruppenfremde Wertpapier-Investmentanteile								88.017,78	0,34
EUR								38.391,65	0,15
LU1061991912	AGIF-Allianz Best Sty.Gl.Eq. Inhaber Anteile P	ANT		15	0	0	EUR 1.451,150	21.767,25	0,08
LU0234682044	G.Sachs Fds-GS Eur.CORE Equ.P. Reg.Shs I Acc.	ANT		420	0	0	EUR 17,740	7.450,80	0,03
LU0133267202	GS Fds-GS Emerging Mkts Eq.Ptf Reg.Shs E	ANT		40	0	0	EUR 36,340	1.453,60	0,01
LU0328683049	Pictet - Europe Index Namens-Anteile IS	ANT		40	0	0	EUR 193,000	7.720,00	0,03
USD								49.626,13	0,19
IE00B62VWG306	BRISF-iShs De.World Ind.Fd(IE) Reg.Acc.Shs Inst.	ANT		1.020	0	0	USD 18,304	15.600,57	0,06
LU0234570751	G.Sachs Fds-GS Gl. Core Equity Reg.Shs BASE Acc.	ANT		845	0	0	USD 22,570	15.936,20	0,06
LU0106255481	Schroder ISF QEP Global Core Namensanteile C Acc	ANT		585	0	0	USD 31,506	15.401,04	0,06
LU0048388663	Schroder ISF-Asian Opportun. Namensanteile A Dis	ANT		190	0	0	USD 16,933	2.688,32	0,01
Summe Wertpapiervermögen								EUR 28.122.337,93	100,75
Derivate									
(Bei den mit Minus gekennzeichneten Beständen handelt es sich um verkaufte Positionen.)									
Aktienindex-Derivate									
Forderungen/ Verbindlichkeiten									
Optionsscheine									
Optionsscheine auf Aktienindices								1.696.679,69	6,08
DE000DK0B8U7	DekaBank Dt.Girozentrale WTS (Local) 14/27.06.34	O	STK	7.500	0	0	EUR 226,224	1.696.679,69	6,08
Summe der Aktienindex-Derivate								EUR 1.696.679,69	6,08
Swaps									
Zinsswaps									
(Erhalten / Zahlen)									
IRS 0,0500 % EUR / 1-Jahres-Euribor / DGZ_FRA 22.06.2034	OTC	EUR		500.000				-89.727,12	-0,32
IRS 0,0500 % EUR / 12-Monats-Euribor / DGZ_FRA 22.06.2034	OTC	EUR		500.000				-89.727,16	-0,32
IRS 0,0500 % EUR / 1-Jahr-Euribor / DGZ_FRA 30.03.2032	OTC	EUR		600.000				-87.455,13	-0,31
IRS 0,0500 % EUR / 1-Jahr-Euribor / DGZ_FRA 22.06.2034	OTC	EUR		1.000.000				-179.454,32	-0,64
IRS 0,0500 % EUR / 1-Jahr-Euribor / DGZ_FRA 23.06.2034	OTC	EUR		1.000.000				-184.965,31	-0,66
IRS 0,0500 % EUR / 1-Jahr-Euribor / DGZ_FRA 23.05.2034	OTC	EUR		1.000.000				-181.633,30	-0,65
IRS 0,0500 % EUR / 1-Jahr-Euribor / DGZ_FRA 22.06.2034	OTC	EUR		1.000.000				-179.460,80	-0,64
IRS 12-Monats-Euribor - 0,05% / 3,0000% EUR / DGZ_FRA 22.06.2034	OTC	EUR		500.000				-138.477,16	-0,50
IRS 1-Jahres-Euribor - 0,05% / 3,0000% EUR / DGZ_FRA 22.06.2034	OTC	EUR		500.000				-138.477,16	-0,50
IRS 1-Jahr-Euribor - 0,05% / 1,9700% EUR / DGZ_FRA 23.06.2034	OTC	EUR		1.000.000				-114.730,63	-0,41
IRS 1-Jahr-Euribor - 0,05% / 2,4000% EUR / DGZ_FRA 23.05.2034	OTC	EUR		1.000.000				-184.008,12	-0,66
IRS 1-Jahr-Euribor - 0,05% / 3,0000% EUR / DGZ_FRA 22.06.2034	OTC	EUR		1.000.000				-276.954,32	-0,99
IRS 1-Jahr-Euribor - 0,05% / 3,0000% EUR / DGZ_FRA 22.06.2034	OTC	EUR		1.000.000				-276.957,39	-0,99
IRS 1-Jahr-Euribor - 0,05% / 3,8750% EUR / DGZ_FRA 30.03.2032	OTC	EUR		600.000				-232.149,72	-0,83
Credit Default Swaps (CDS)								110.064,95	0,40
Protection Seller								110.064,95	0,40
CDS Finnland, Republik2460 348FFA / DGZ_FRA 20.06.2034	OTC	EUR		-3.000.000				-3.305,44	-0,01
CDS Frankreich, Republik622 3168EE / DGZ_FRA 20.06.2034	OTC	EUR		-2.000.000				56.174,67	0,20
CDS Oesterreich, Republik117 0F77EA / DGZ_FRA 20.06.2034	OTC	EUR		-1.000.000				-6.112,19	-0,02
CDS Oesterreich, Republik117 0F77EA / DGZ_FRA 20.06.2034	OTC	EUR		-2.000.000				63.307,91	0,23
Summe der Swaps								EUR -2.244.112,69	-8,02
Bankguthaben, Geldmarktpapiere und Geldmarktfonds									
Bankguthaben									
EUR-Guthaben bei der Verwahrstelle									
DekaBank Deutsche Girozentrale Luxembourg S.A.	EUR			214.268,32			% 100,000	214.268,32	0,77
Guthaben in Nicht-EU/EWR-Währungen									
DekaBank Deutsche Girozentrale Luxembourg S.A.	CHF			608,50			% 100,000	520,94	0,00
DekaBank Deutsche Girozentrale Luxembourg S.A.	USD			37.507,08			% 100,000	31.340,78	0,11
Summe der Bankguthaben								EUR 246.130,04	0,88

Deka-ZielGarant 2034-2037

ISIN	Gattungsbezeichnung	Markt	Stück bzw. Anteile bzw. Whg.	Bestand 31.12.2017	Käufe/ Zugänge Im Berichtszeitraum	Verkäufe/ Abgänge Im Berichtszeitraum	Kurs	Kurswert in EUR	% des Fondsvermögens	
Geldmarktfonds										
KAG - eigene Geldmarktfonds								4.939,00	0,02	
EUR								4.939,00	0,02	
LU0230155797	Deka-Cash Inhaber-Anteile		ANT	100	0	12.400	EUR 49,390	4.939,00	0,02	
Summe der Geldmarktfonds								EUR	4.939,00	0,02
Summe der Bankguthaben, Geldmarktpapiere und Geldmarktfonds								EUR	251.069,04	0,90
Sonstige Vermögensgegenstände										
Zinsansprüche								EUR	102.547,26	0,37
Forderungen aus Anteilscheingeschäften								EUR	514,00	0,00
Forderungen aus Bestandsprovisionen								EUR	27,12	0,00
Forderungen aus Fondsausschüttungen								EUR	35,58	0,00
Summe der sonstigen Vermögensgegenstände								EUR	103.123,96	0,37
Sonstige Verbindlichkeiten										
Verwahrstellenvergütung								EUR	-2.286,64	-0,01
Verwaltungsvergütung								EUR	-13.346,16	-0,05
Taxe d'Abonnement								EUR	-3.476,60	-0,01
Verbindlichkeiten aus Anteilscheingeschäften								EUR	-4.009,20	-0,01
Summe der sonstigen Verbindlichkeiten								EUR	-23.118,60	-0,08
Fondsvermögen								EUR	27.905.979,33	100,00 *)
Umlaufende Anteile								STK	271.272,000	
Anteilwert								EUR	102,87	
Bestand der Wertpapiere am Fondsvermögen (in %)										100,75
Bestand der Derivate am Fondsvermögen (in %)										-1,94

*) Rundungsbedingte Differenzen bei den Prozent-Anteilen sind möglich.

Wertpapierkurse bzw. Marktsätze

Die Vermögensgegenstände des Sondervermögens sind auf der Grundlage nachstehender Kurse/Marktsätze bewertet:
In-/ ausländische Renten, Wertpapier-Investmentanteile und Derivate per: 28./29.12.2017
Alle anderen Vermögenswerte per: 29.12.2017

Devisenkurs(e) bzw. Konversionsfaktor(en) (in Mengennotiz) per 29.12.2017

Schweiz, Franken (CHF) 1,16809 = 1 Euro (EUR)
Vereinigte Staaten, Dollar (USD) 1,19675 = 1 Euro (EUR)

Marktschlüssel

Wertpapierhandel

O Organisierter Markt

OTC Over-the-Counter

Zusätzliche Angaben gemäß der Verordnung (EU) 2015/2365 über die Transparenz von Wertpapierfinanzierungsgeschäften (Angaben pro Art des Wertpapierfinanzierungsgeschäfts/Total Return Swaps)

Das Sondervermögen hat im Berichtszeitraum keine Wertpapier-Darlehen-, Pensions- oder Total Return Swap-Geschäfte getätigt.
Zusätzliche Angaben gemäß Verordnung (EU) 2015/2365 über die Transparenz von Wertpapierfinanzierungsgeschäften sind daher nicht erforderlich.

Deka-ZielGarant 2034-2037

Verwaltungsvergütung der in dem Teilfonds gehaltenen Investmentanteile per 31.12.2017, die den Zielfonds in der Berichtsperiode berechnet wurde.

**Verwaltungsvergütung in % p.a.
per 31.12.2017**

AGIF-Allianz Best Sty.Gl.Eq. Inhaber Anteile P	0,70
BRISF-iShs De.World Ind.Fd(IE) Reg.Acc.Shs Inst.	0,30
Deka-Cash Inhaber-Anteile	0,18
DekaSpezial Inhaber-Anteile AV	1,26
G.Sachs Fds-GS Eur.CORE Equ.P. Reg.Shs I Acc.	0,50
G.Sachs Fds-GS Gl. Core Equity Reg.Shs BASE Acc.	1,25
GS Fds-GS Emerging Mkts Eq.Ptf Reg.Shares E	1,75
Pictet - Europe Index Namens-Anteile IS	0,10
Schroder ISF QEP Global Core Namensanteile C Acc	0,28
Schroder ISF-Asian Opportun. Namensanteile A Dis	1,50

Ausgabeaufschläge bzw. Rücknahmeaufschläge für den Erwerb bzw. die Rückgabe von Investmentanteilen an anderen OGA wurden dem Teilfonds im Berichtszeitraum nicht berechnet.

Deka-ZielGarant 2038-2041

Vermögensaufstellung zum 31. Dezember 2017.

ISIN	Gattungsbezeichnung	Markt	Stück bzw. Anteile bzw. Whg.	Bestand 31.12.2017	Käufe/ Zugänge Im Berichtszeitraum	Verkäufe/ Abgänge	Kurs	Kurswert in EUR	% des Fondsvermögens	
Börsengehandelte Wertpapiere								17.266.102,50	90,65	
Verzinsliche Wertpapiere								17.266.102,50	90,65	
EUR								17.266.102,50	90,65	
DE0001143410	0,0000 % Bundesrep.Deutschland Zero Kupons 07/38	EUR		6.000.000	0	0	% 78,421	4.705.260,00	24,71	
EU000A1G30R0	3,3750 % Europäische Union MTN 12/38	EUR		2.350.000	0	0	% 142,187	3.341.394,50	17,55	
XS1500338618	0,5000 % European Investment Bank MTN 16/37	EUR		1.500.000	0	0	% 89,330	1.339.950,00	7,03	
XS0219724878	4,0000 % European Investment Bank MTN Intl 05/37	EUR		1.000.000	0	0	% 151,911	1.519.110,00	7,97	
BE0000336454	1,9000 % Königreich Belgien Obl. Lin. S.76 15/38	EUR		400.000	0	0	% 110,167	440.668,00	2,31	
FR0010809715	0,0000 % Rep. Frankreich Zero Coupons 09/31	EUR		8.000.000	0	0	% 73,997	5.919.720,00	31,08	
An organisierten Märkten zugelassene oder in diese einbezogene Wertpapiere								2.697.359,00	14,16	
Verzinsliche Wertpapiere								2.697.359,00	14,16	
EUR								2.697.359,00	14,16	
DE000DK0B671	2,0200 % DekaBank Dt.Girozentrale Bonitätsanl. 14/38	EUR		1.000.000	0	0	% 102,460	1.024.600,00	5,38	
BE0008074230	0,0000 % Königreich Belgien Zero Coupons 10/38	EUR		2.200.000	0	0	% 76,035	1.672.759,00	8,78	
Wertpapier-Investmentanteile								143.297,89	0,75	
Gruppeneigene Wertpapier-Investmentanteile								22.934,10	0,12	
EUR								22.934,10	0,12	
DE000DK2J845	DekaSpezial Inhaber-Anteile AV	ANT		210	0	0	EUR 109,210	22.934,10	0,12	
Gruppenfremde Wertpapier-Investmentanteile								120.363,79	0,63	
EUR								47.705,05	0,25	
LU1061991912	AGIF-Allianz Best Sty.Gl.Eq. Inhaber Anteile P	ANT		15	0	0	EUR 1.451,150	21.767,25	0,11	
LU0234682044	G.Sachs Fds-GS Eur.CORE Equ.P. Reg.Shs I Acc.	ANT		620	0	0	EUR 17,740	10.998,80	0,06	
LU0133267202	GS Fds-GS Emerging Mkts Eq.Ptf Reg.Shares E	ANT		50	0	0	EUR 36,340	1.817,00	0,01	
LU0200080918	Jan.Hend.-J.H.Latin American Actions Nom. R	ANT		90	0	0	EUR 17,133	1.542,00	0,01	
LU0328683049	Pictet - Europe Index Namens-Anteile IS	ANT		60	0	0	EUR 193,000	11.580,00	0,06	
USD								72.658,74	0,38	
IE00B62WG306	BRISF-iShs De.World Ind.Fd(IE) Reg.Acc.Shs Inst.	ANT		1.510	0	0	USD 18,304	23.094,96	0,12	
LU0234570751	G.Sachs Fds-GS Gl. Core Equity Reg.Shs BASE Acc.	ANT		1.240	0	0	USD 22,570	23.385,67	0,12	
LU0106255481	Schroder ISF QEP Global Core Namensanteile C Acc	ANT		860	0	0	USD 31,506	22.640,84	0,12	
LU0048388663	Schroder ISF-Asian Opportun. Namensanteile A Dis	ANT		250	0	0	USD 16,933	3.537,27	0,02	
Summe Wertpapiervermögen								EUR	20.106.759,39	105,56
Derivate										
(Bei den mit Minus gekennzeichneten Beständen handelt es sich um verkaufte Positionen.)										
Aktienindex-Derivate										
Forderungen/ Verbindlichkeiten										
Optionscheine										
Optionscheine auf Aktienindices								861.074,84	4,52	
DekaBank Dt.Girozentrale WTS (Local) 14/25.06.38								861.074,84	4,52	
Summe der Aktienindex-Derivate								EUR	861.074,84	4,52
Swaps										
Zinsswaps										
(Erhalten / Zahlen)										
IRS 0,0500 % EUR / 1-Jahres-Euribor / DGZ_FRA 15.10.2037	OTC	EUR		400.000				-87.527,75	-0,46	
IRS 0,0500 % EUR / 1-Jahres-Euribor / DGZ_FRA 15.10.2037	OTC	EUR		600.000				-131.158,90	-0,69	
IRS 0,0500 % EUR / 1-Jahr-Euribor / DGZ_FRA 04.04.2038	OTC	EUR		1.000.000				-232.395,64	-1,22	
IRS 0,0500 % EUR / 1-Jahr-Euribor / DGZ_FRA 04.04.2038	OTC	EUR		850.000				-197.538,04	-1,04	
IRS 0,0500 % EUR / 1-Jahr-Euribor / DGZ_FRA 23.06.2038	OTC	EUR		1.000.000				-240.890,11	-1,26	
IRS 0,0500 % EUR / 1-Jahr-Euribor / DGZ_FRA 04.04.2038	OTC	EUR		500.000				-114.366,45	-0,60	
IRS 1-Jahr-Euribor - 0,05% / 2,000% EUR / DGZ_FRA 23.06.2038	OTC	EUR		1.000.000				-121.030,34	-0,64	
IRS 1-Jahr-Euribor - 0,05% / 3,3750% EUR / DGZ_FRA 04.04.2038	OTC	EUR		1.000.000				-380.698,64	-2,00	
IRS 1-Jahr-Euribor - 0,05% / 3,3750% EUR / DGZ_FRA 04.04.2038	OTC	EUR		850.000				-323.594,10	-1,70	
IRS 1-Jahr-Euribor - 0,05% / 3,3750% EUR / DGZ_FRA 04.04.2038	OTC	EUR		500.000				-192.181,91	-1,01	
IRS 1-Jahr-Euribor - 0,05% / 4,0000% EUR / DGZ_FRA 15.10.2037	OTC	EUR		400.000				-189.277,61	-0,99	
IRS 1-Jahr-Euribor - 0,05% / 4,0000% EUR / DGZ_FRA 15.10.2037	OTC	EUR		600.000				-283.916,39	-1,49	
Credit Default Swaps (CDS)								53.613,39	0,28	
Protection Seller								53.613,39	0,28	
CDS Finnland, Republik2460 348FFA / DGZ_FRA 20.06.2038	OTC	EUR		-2.000.000				84.192,91	0,44	
CDS Niederlande, Koenigreich NRCDE0 / DGZ_FRA 20.06.2038	OTC	EUR		-2.000.000				-12.296,03	-0,06	
CDS Oesterreich, Republik117 0F77EA / DGZ_FRA 20.06.2038	OTC	EUR		-2.000.000				-18.283,49	-0,10	
Summe der Swaps								EUR	-2.440.962,49	-12,82
Bankguthaben, Geldmarktpapiere und Geldmarktfonds										
Bankguthaben										
EUR-Guthaben bei der Verwahrstelle										
DekaBank Deutsche Girozentrale Luxembourg S.A.	EUR			400.752,99			% 100,000	400.752,99	2,10	
Guthaben in Nicht-EU/EWR-Währungen										
DekaBank Deutsche Girozentrale Luxembourg S.A.	CHF			608,50			% 100,000	520,94	0,00	
DekaBank Deutsche Girozentrale Luxembourg S.A.	USD			6.831,03			% 100,000	5.707,98	0,03	
Summe der Bankguthaben								EUR	406.981,91	2,13

Deka-ZielGarant 2038-2041

ISIN	Gattungsbezeichnung	Markt	Stück bzw. Anteile bzw. Whg.	Bestand 31.12.2017	Käufe/ Zugänge Im Berichtszeitraum	Verkäufe/ Abgänge Im Berichtszeitraum	Kurs	Kurswert in EUR	% des Fondsvermögens
Geldmarktfonds									
KAG - eigene Geldmarktfonds									
EUR									
LU0230155797	Deka-Cash Inhaber-Anteile		ANT	1.000	0	0	EUR 49,390	49.390,00	0,26
Summe der Geldmarktfonds								49.390,00	0,26
Summe der Bankguthaben, Geldmarktpapiere und Geldmarktfonds								EUR 456.371,91	2,39
Sonstige Vermögensgegenstände									
Zinsansprüche									
			EUR	82.400,76				82.400,76	0,43
	Forderungen aus Bestandsprovisionen		EUR	40,91				40,91	0,00
	Forderungen aus Fondsausschüttungen		EUR	46,82				46,82	0,00
Summe der sonstigen Vermögensgegenstände								EUR 82.488,49	0,43
Sonstige Verbindlichkeiten									
Verwahrstellenvergütung									
			EUR	-1.561,48				-1.561,48	-0,01
Verwaltungsvergütung									
			EUR	-9.113,83				-9.113,83	-0,05
Taxe d'Abonnement									
			EUR	-2.361,53				-2.361,53	-0,01
Verbindlichkeiten aus Anteilsceingeschäften									
			EUR	-1.212,48				-1.212,48	-0,01
Summe der sonstigen Verbindlichkeiten								EUR -14.249,32	-0,08
Fondsvermögen									
Umlaufende Anteile									
								EUR 19.051.482,82	100,00 *)
Anteilwert								STK 188.425,000	
Bestand der Wertpapiere am Fondsvermögen (in %)								EUR 101,11	105,56
Bestand der Derivate am Fondsvermögen (in %)									-8,30

*) Rundungsbedingte Differenzen bei den Prozent-Anteilen sind möglich.

Wertpapierkurse bzw. Marktsätze

Die Vermögensgegenstände des Sondervermögens sind auf der Grundlage nachstehender Kurse/Marktsätze bewertet:

In-/ ausländische Renten, Wertpapier-Investmentanteile und Derivate per: 28./29.12.2017

Alle anderen Vermögenswerte per: 29.12.2017

Devisenkurs(e) bzw. Konversionsfaktor(en) (in Mengennotiz) per 29.12.2017

Schweiz, Franken (CHF) 1,16809 = 1 Euro (EUR)

Vereinigte Staaten, Dollar (USD) 1,19675 = 1 Euro (EUR)

Marktschlüssel

Wertpapierhandel

O Organisierter Markt

OTC Over-the-Counter

Zusätzliche Angaben gemäß der Verordnung (EU) 2015/2365 über die Transparenz von Wertpapierfinanzierungsgeschäften (Angaben pro Art des Wertpapierfinanzierungsgeschäfts/Total Return Swaps)

Das Sondervermögen hat im Berichtszeitraum keine Wertpapier-Darlehen-, Pensions- oder Total Return Swap-Geschäfte getätigt.

Zusätzliche Angaben gemäß Verordnung (EU) 2015/2365 über die Transparenz von Wertpapierfinanzierungsgeschäften sind daher nicht erforderlich.

Deka-ZielGarant 2038-2041

Verwaltungsvergütung der in dem Teilfonds gehaltenen Investmentanteile per 31.12.2017, die den Zielfonds in der Berichtsperiode berechnet wurde.

**Verwaltungsvergütung in % p.a.
per 31.12.2017**

AGIF-Allianz Best Sty.Gl.Eq. Inhaber Anteile P	0,70
BRISF-iShs De.World Ind.Fd(IE) Reg.Acc.Shs Inst.	0,30
Deka-Cash Inhaber-Anteile	0,18
DekaSpezial Inhaber-Anteile AV	1,26
G.Sachs Fds-GS Eur.CORE Equ.P. Reg.Shs I Acc.	0,50
G.Sachs Fds-GS Gl. Core Equity Reg.Shs BASE Acc.	1,25
GS Fds-GS Emerging Mkts Eq.Ptf Reg.Shares E	1,75
Jan.Hend.-J.H.Latin American Actions Nom. R	1,50
Pictet - Europe Index Namens-Anteile IS	0,10
Schroder ISF QEP Global Core Namensanteile C Acc	0,28
Schroder ISF-Asian Opportun. Namensanteile A Dis	1,50

Ausgabeaufschläge bzw. Rücknahmeabschläge für den Erwerb bzw. die Rückgabe von Investmentanteilen an anderen OGA wurden dem Teilfonds im Berichtszeitraum nicht berechnet.

Deka-ZielGarant 2042-2045

Vermögensaufstellung zum 31. Dezember 2017.

ISIN	Gattungsbezeichnung	Markt	Stück bzw. Anteile bzw. Whg.	Bestand 31.12.2017	Käufe/ Zugänge Im Berichtszeitraum	Verkäufe/ Abgänge	Kurs	Kurswert in EUR	% des Fondsvermögens	
Börsengehandelte Wertpapiere								10.101.528,50	65,98	
Verzinsliche Wertpapiere								10.101.528,50	65,98	
EUR								10.101.528,50	65,98	
DE0001143451	0,0000 % Bundesrep.Deutschland Zero Kupons 10/42		EUR	3.750.000	0	1.000.000	% 74,953	2.810.718,75	18,36	
DE000NRW0JV3	0,7500 % Land Nordrhein-Westfalen MT Landesch.R.1421 16/41		EUR	3.800.000	1.500.000	0	% 85,951	3.266.138,00	21,33	
FR0010809830	0,0000 % Rep. Frankreich Zero Coupons 09/42		EUR	6.050.000	0	0	% 66,524	4.024.671,75	26,29	
An organisierten Märkten zugelassene oder in diese einbezogene Wertpapiere								4.989.903,00	32,60	
Verzinsliche Wertpapiere								4.989.903,00	32,60	
EUR								4.989.903,00	32,60	
DE000DK0B9P5	1,7300 % DekaBank Dt.Girozentrale Bonitätsanl. OETC 15/42		EUR	1.000.000	0	0	% 94,420	944.200,00	6,17	
BE0008077266	0,0000 % Königreich Belgien Zero Coupons 10/41		EUR	5.800.000	0	0	% 69,754	4.045.703,00	26,43	
Wertpapier-Investmentanteile								438.388,52	2,87	
Gruppeneigene Wertpapier-Investmentanteile								260.110,80	1,71	
EUR								260.110,80	1,71	
DE000ETFL193	Deka Dt.B.EUROG.Ger.3-5 U.ETF Inhaber-Anteile		ANT	640	0	0	EUR 100,390	64.249,60	0,42	
DE000ETFL128	Deka iB.EO L.Sov.D.1-3 U.ETF Inhaber-Anteile		ANT	660	0	0	EUR 98,700	65.142,00	0,43	
DE000ETFL136	Deka iB.EO L.Sov.D.3-5 U.ETF Inhaber-Anteile		ANT	610	0	0	EUR 107,120	65.343,20	0,43	
DE0007019416	Deka-Instit. Renten Europa Inhaber-Anteile		ANT	960	0	0	EUR 68,100	65.376,00	0,43	
Gruppenfremde Wertpapier-Investmentanteile								178.277,72	1,16	
EUR								98.309,30	0,64	
LU0050372472	BGF - Euro Bond Fund Act. Nom. Cl.A 2		ANT	2.330	0	0	EUR 28,790	67.080,70	0,44	
LU0234682044	G.Sachs Fds-GS Eur.CORE Equ.P. Reg.Shs I Acc.		ANT	890	0	0	EUR 17,740	15.788,60	0,10	
LU0328683049	Pictet - Europe Index Namens-Anteile IS		ANT	80	0	0	EUR 193,000	15.440,00	0,10	
USD								79.968,42	0,52	
IE00B62WG306	BRISF-iShs De.World Ind.Fd(IE) Reg.Acc.Shs Inst.		ANT	1.620	0	0	USD 18,304	24.777,37	0,16	
LU0234570751	G.Sachs Fds-GS Gl. Core Equity Reg.Shs BASE Acc.		ANT	1.335	0	0	USD 22,570	25.177,31	0,16	
LU0106256372	Schroder ISF Global Bond Namensanteile A Acc		ANT	550	0	0	USD 12,319	5.661,68	0,04	
LU0106255481	Schroder ISF QEP Global Core Namensanteile C Acc		ANT	925	0	0	USD 31,506	24.352,06	0,16	
Summe Wertpapiervermögen								EUR	15.529.820,02	101,45
Derivate										
(Bei den mit Minus gekennzeichneten Beständen handelt es sich um verkaufte Positionen.)										
Swaps										
Zinsswaps										
(Erhalten / Zahlen)										
IRS 0,0500% EUR / 1-Jahr-Euribor / DGZ_FRA 30.06.2042		OTC	EUR	1.000.000				-287.604,85	-1,88	
IRS 1-Jahr-Euribor - 0,05% / 1,7000% EUR / DGZ_FRA 30.06.2042		OTC	EUR	1.000.000				-64.073,17	-0,42	
Credit Default Swaps (CDS)								-18.246,97	-0,12	
Protection Seller								-18.246,97	-0,12	
CDS Finnland, Republik2460 348FFA / DGZ_FRA 20.06.2038		OTC	EUR	-1.000.000				-2.957,22	-0,02	
CDS Niederlande, Koenigreich NRCDE0 / DGZ_FRA 20.06.2038		OTC	EUR	-1.000.000				-6.148,01	-0,04	
CDS Oesterreich, Republik117 0F77EA / DGZ_FRA 20.06.2038		OTC	EUR	-1.000.000				-9.141,74	-0,06	
Summe der Swaps								EUR	-369.924,99	-2,42
Bankguthaben, Geldmarktpapiere und Geldmarktfonds										
Bankguthaben										
EUR-Guthaben bei der Verwahrstelle										
DekaBank Deutsche Girozentrale Luxembourg S.A.			EUR	141.387,61			% 100,000	141.387,61	0,92	
Guthaben in Nicht-EU/EWR-Währungen										
DekaBank Deutsche Girozentrale Luxembourg S.A.			CHF	117,50			% 100,000	100,59	0,00	
DekaBank Deutsche Girozentrale Luxembourg S.A.			USD	637,43			% 100,000	532,63	0,00	
Summe der Bankguthaben								EUR	142.020,83	0,92
Summe der Bankguthaben, Geldmarktpapiere und Geldmarktfonds								EUR	142.020,83	0,92
Sonstige Vermögensgegenstände										
Zinsansprüche			EUR	19.292,88				19.292,88	0,13	
Forderungen aus Anteilschneingeschäften			EUR	100,95				100,95	0,00	
Forderungen aus Bestandsprovisionen			EUR	89,49				89,49	0,00	
Summe der sonstigen Vermögensgegenstände								EUR	19.483,32	0,13
Sonstige Verbindlichkeiten										
Verwahrstellenvergütung			EUR	-1.260,01				-1.260,01	-0,01	
Verwaltungsvergütung			EUR	-7.354,07				-7.354,07	-0,05	
Taxe d'Abonnement			EUR	-1.893,60				-1.893,60	-0,01	
Verbindlichkeiten aus Anteilschneingeschäften			EUR	-807,60				-807,60	-0,01	
Summe der sonstigen Verbindlichkeiten								EUR	-11.315,28	-0,08

Deka-ZielGarant 2042-2045

ISIN	Gattungsbezeichnung	Markt	Stück bzw. Anteile bzw. Whg.	Bestand 31.12.2017	Käufe/ Zugänge Im Berichtszeitraum	Verkäufe/ Abgänge Im Berichtszeitraum	Kurs	Kurswert in EUR	% des Fondsvermögens 100,00 *)
	Fondsvermögen						EUR	15.310.083,90	
	Umlaufende Anteile						STK	151.571,000	
	Anteilwert						EUR	101,01	
	Bestand der Wertpapiere am Fondsvermögen (in %)								101,45
	Bestand der Derivate am Fondsvermögen (in %)								-2,42

*) Rundungsbedingte Differenzen bei den Prozent-Anteilen sind möglich.

Wertpapierkurse bzw. Marktsätze

Die Vermögensgegenstände des Sondervermögens sind auf der Grundlage nachstehender Kurse/Marktsätze bewertet:

In-/ ausländische Renten, Wertpapier-Investmentanteile und Derivate per: 28./29.12.2017

Alle anderen Vermögenswerte per: 29.12.2017

Devisenkurs(e) bzw. Konversionsfaktor(en) (in Mengennotiz) per 29.12.2017

Schweiz, Franken (CHF) 1,16809 = 1 Euro (EUR)

Vereinigte Staaten, Dollar (USD) 1,19675 = 1 Euro (EUR)

Marktschlüssel

OTC Over-the-Counter

Zusätzliche Angaben gemäß der Verordnung (EU) 2015/2365 über die Transparenz von Wertpapierfinanzierungsgeschäften (Angaben pro Art des Wertpapierfinanzierungsgeschäfts/Total Return Swaps)

Das Sondervermögen hat im Berichtszeitraum keine Wertpapier-Darlehen-, Pensions- oder Total Return Swap-Geschäfte getätigt.

Zusätzliche Angaben gemäß Verordnung (EU) 2015/2365 über die Transparenz von Wertpapierfinanzierungsgeschäften sind daher nicht erforderlich.

Deka-ZielGarant 2042-2045

Verwaltungsvergütung der in dem Teilfonds gehaltenen Investmentanteile per 31.12.2017, die den Zielfonds in der Berichtsperiode berechnet wurde.

**Verwaltungsvergütung in % p.a.
per 31.12.2017**

BGF - Euro Bond Fund Act. Nom. Cl.A 2	0,75
BRISF-iShs De.World Ind.Fd(IE) Reg.Acc.Shs Inst.	0,30
Deka Dt.B.EUROG.Ger.3-5 U.ETF Inhaber-Anteile	0,15
Deka iB.EO L.Sov.D.1-3 U.ETF Inhaber-Anteile	0,15
Deka iB.EO L.Sov.D.3-5 U.ETF Inhaber-Anteile	0,15
Deka-Instit. Renten Europa Inhaber-Anteile	0,55
G.Sachs Fds-GS Eur.CORE Equ.P. Reg.Shs I Acc.	0,50
G.Sachs Fds-GS Gl. Core Equity Reg.Shs BASE Acc.	1,25
Pictet - Europe Index Namens-Anteile IS	0,10
Schroder ISF Global Bond Namensanteile A Acc	0,75
Schroder ISF QEP Global Core Namensanteile C Acc	0,28

Ausgabeaufschläge bzw. Rücknahmeabschläge für den Erwerb bzw. die Rückgabe von Investmentanteilen an anderen OGA wurden dem Teilfonds im Berichtszeitraum nicht berechnet.

Deka-ZielGarant 2046-2049

Vermögensaufstellung zum 31. Dezember 2017.

ISIN	Gattungsbezeichnung	Markt	Stück bzw. Anteile bzw. Whg.	Bestand 31.12.2017	Käufe/ Zugänge Im Berichtszeitraum	Verkäufe/ Abgänge	Kurs	Kurswert in EUR	% des Fondsvermögens	
Börsengehandelte Wertpapiere								6.927.167,00	54,65	
Verzinsliche Wertpapiere								6.927.167,00	54,65	
EUR								6.927.167,00	54,65	
DE0001143477	0,0000 % Bundesrep.Deutschland Zero Kupons 12/44	EUR		2.700.000	0	0	% 70,596	1.906.078,50	15,04	
XS1107247725	1,7500 % European Investment Bank MTN 14/45	EUR		100.000	0	0	% 108,942	108.941,50	0,86	
FR0010809491	0,0000 % Rep. Frankreich Zero Coupons 09/45	EUR		1.600.000	600.000	0	% 61,667	986.672,00	7,78	
FR0010809517	0,0000 % Rep. Frankreich Zero Coupons 12/46	EUR		6.200.000	300.000	0	% 59,890	3.713.149,00	29,30	
IE00BV8C9186	2,0000 % Republik Irland Treasury Bonds 15/45	EUR		200.000	0	0	% 106,163	212.326,00	1,67	
An organisierten Märkten zugelassene oder in diese einbezogene Wertpapiere								3.702.497,90	29,20	
Verzinsliche Wertpapiere								3.702.497,90	29,20	
EUR								3.702.497,90	29,20	
DE000DK0EQY0	0,0100 % DekaBank Dt.Girozentrale Bonitätsanl. 16/46	EUR		2.000.000	0	0	% 55,930	1.118.600,00	8,82	
BE0008532930	0,0000 % Königreich Belgien Zero Coupons 13/45	EUR		4.100.000	0	0	% 63,022	2.583.897,90	20,38	
Wertpapier-Investmentanteile								1.910.197,85	15,07	
Gruppeneigene Wertpapier-Investmentanteile								1.137.872,70	8,98	
EUR								1.137.872,70	8,98	
DE000ETFL193	Deka Dt.B.EUROG.Ger.3-5 U.ETF Inhaber-Anteile	ANT		2.830	0	0	EUR 100,390	284.103,70	2,24	
DE000ETFL128	Deka iB.EO L.Sov.D.1-3 U.ETF Inhaber-Anteile	ANT		2.890	0	0	EUR 98,700	285.243,00	2,25	
DE000ETFL136	Deka iB.EO L.Sov.D.3-5 U.ETF Inhaber-Anteile	ANT		2.650	0	0	EUR 107,120	283.868,00	2,24	
DE0007019416	Deka-Instit. Renten Europa Inhaber-Anteile	ANT		4.180	0	0	EUR 68,100	284.658,00	2,25	
Gruppenfremde Wertpapier-Investmentanteile								772.325,15	6,09	
EUR								422.214,40	3,33	
LU0050372472	BGF - Euro Bond Fund Act. Nom. Cl.A 2	ANT		10.100	0	0	EUR 28,790	290.779,00	2,29	
LU0234682044	G.Sachs Fds-GS Eur.CORE Equ.P. Reg.Shs I Acc.	ANT		3.710	0	0	EUR 17,740	65.815,40	0,52	
LU0328683049	Pictet - Europe Index Namens-Anteile IS	ANT		340	0	0	EUR 193,000	65.620,00	0,52	
USD								350.110,75	2,76	
IE00B62VWG306	BRISF-iShs De.World Ind.Fd(IE) Reg.Acc.Shs Inst.	ANT		7.030	0	0	USD 18,304	107.521,55	0,85	
LU0234570751	G.Sachs Fds-GS Gl. Core Equity Reg.Shs BASE Acc.	ANT		5.800	0	0	USD 22,570	109.384,58	0,86	
LU0106256372	Schroder ISF Global Bond Namensanteile A Acc	ANT		2.480	0	0	USD 12,319	25.529,02	0,20	
LU0106255481	Schroder ISF QEP Global Core Namensanteile C Acc	ANT		4.090	0	0	USD 31,506	107.675,60	0,85	
Summe Wertpapiervermögen								EUR 12.539.862,75	98,92	
Derivate										
(Bei den mit Minus gekennzeichneten Beständen handelt es sich um verkaufte Positionen.)										
Swaps										
Zinsswaps										
(Erhalten / Zahlen)										
IRS 0.0500% EUR / 12-Monats-Euribor EUR / DGZ_FRA 04.07.2046		OTC	EUR	1.500.000				-31.726,09	-0,25	
Summe der Swaps								EUR	-31.726,09	-0,25
Bankguthaben, Geldmarktpapiere und Geldmarktfonds										
Bankguthaben										
EUR-Guthaben bei der Verwahrstelle										
DekaBank Deutsche Girozentrale Luxembourg S.A.		EUR		167.364,53			% 100,000	167.364,53	1,32	
Guthaben in Nicht-EU/EWR-Währungen										
DekaBank Deutsche Girozentrale Luxembourg S.A.		CHF		117,50			% 100,000	100,59	0,00	
DekaBank Deutsche Girozentrale Luxembourg S.A.		USD		835,67			% 100,000	698,28	0,01	
Summe der Bankguthaben								EUR	168.163,40	1,33
Geldmarktfonds										
KAG - eigene Geldmarktfonds										
EUR								4.939,00	0,04	
LU0230155797	Deka-Cash Inhaber-Anteile	ANT		100	0	0	EUR 49,390	4.939,00	0,04	
Summe der Geldmarktfonds								EUR	4.939,00	0,04
Summe der Bankguthaben, Geldmarktpapiere und Geldmarktfonds								EUR	173.102,40	1,37
Sonstige Vermögensgegenstände										
Zinsansprüche		EUR		4.061,09				4.061,09	0,03	
Forderungen aus Bestandsprovisionen		EUR		391,46				391,46	0,00	
Summe der sonstigen Vermögensgegenstände								EUR	4.452,55	0,03
Sonstige Verbindlichkeiten										
Verwahrstellenvergütung		EUR		-1.047,61				-1.047,61	-0,01	
Verwaltungsvergütung		EUR		-6.114,40				-6.114,40	-0,05	
Taxe d'Abonnement		EUR		-1.503,97				-1.503,97	-0,01	
Verbindlichkeiten aus Anteilschneidgeschäften		EUR		-307,44				-307,44	0,00	
Summe der sonstigen Verbindlichkeiten								EUR	-8.973,42	-0,07

Deka-ZielGarant 2046-2049

ISIN	Gattungsbezeichnung	Markt	Stück bzw. Anteile bzw. Whg.	Bestand 31.12.2017	Käufe/ Zugänge Im Berichtszeitraum	Verkäufe/ Abgänge Im Berichtszeitraum	Kurs	Kurswert in EUR	% des Fondsvermögens 100,00 *)
	Fondsvermögen						EUR	12.676.718,19	
	Umlaufende Anteile						STK	123.943,000	
	Anteilwert						EUR	102,28	
	Bestand der Wertpapiere am Fondsvermögen (in %)								98,92
	Bestand der Derivate am Fondsvermögen (in %)								-0,25

*) Rundungsbedingte Differenzen bei den Prozent-Anteilen sind möglich.

Wertpapierkurse bzw. Marktsätze

Die Vermögensgegenstände des Sondervermögens sind auf der Grundlage nachstehender Kurse/Marktsätze bewertet:

In-/ ausländische Renten, Wertpapier-Investmentanteile und Derivate per: 28./29.12.2017

Alle anderen Vermögenswerte per: 29.12.2017

Devisenkurs(e) bzw. Konversionsfaktor(en) (in Mengennotiz) per 29.12.2017

Schweiz, Franken (CHF) 1,16809 = 1 Euro (EUR)

Vereinigte Staaten, Dollar (USD) 1,19675 = 1 Euro (EUR)

Marktschlüssel

OTC Over-the-Counter

Zusätzliche Angaben gemäß der Verordnung (EU) 2015/2365 über die Transparenz von Wertpapierfinanzierungsgeschäften (Angaben pro Art des Wertpapierfinanzierungsgeschäfts/Total Return Swaps)

Das Sondervermögen hat im Berichtszeitraum keine Wertpapier-Darlehen-, Pensions- oder Total Return Swap-Geschäfte getätigt.

Zusätzliche Angaben gemäß Verordnung (EU) 2015/2365 über die Transparenz von Wertpapierfinanzierungsgeschäften sind daher nicht erforderlich.

Deka-ZielGarant 2046-2049

Verwaltungsvergütung der in dem Teilfonds gehaltenen Investmentanteile per 31.12.2017, die den Zielfonds in der Berichtsperiode berechnet wurde.

**Verwaltungsvergütung in % p.a.
per 31.12.2017**

BGF - Euro Bond Fund Act. Nom. Cl.A 2	0,75
BRISF-iShs De.World Ind.Fd(IE) Reg.Acc.Shs Inst.	0,30
Deka Dt.B.EUROG.Ger.3-5 U.ETF Inhaber-Anteile	0,15
Deka iB.EO L.Sov.D.1-3 U.ETF Inhaber-Anteile	0,15
Deka iB.EO L.Sov.D.3-5 U.ETF Inhaber-Anteile	0,15
Deka-Cash Inhaber-Anteile	0,18
Deka-Instit. Renten Europa Inhaber-Anteile	0,55
G.Sachs Fds-GS Eur.CORE Equ.P. Reg.Shs I Acc.	0,50
G.Sachs Fds-GS Gl. Core Equity Reg.Shs BASE Acc.	1,25
Pictet - Europe Index Namens-Anteile IS	0,10
Schroder ISF Global Bond Namensanteile A Acc	0,75
Schroder ISF QEP Global Core Namensanteile C Acc	0,28

Ausgabeaufschläge bzw. Rücknahmeabschläge für den Erwerb bzw. die Rückgabe von Investmentanteilen an anderen OGA wurden dem Teilfonds im Berichtszeitraum nicht berechnet.

Deka-ZielGarant 2050-2053

Vermögensaufstellung zum 31. Dezember 2017.

ISIN	Gattungsbezeichnung	Markt	Stück bzw. Anteile bzw. Whg.	Bestand 31.12.2017	Käufe/ Zugänge Im Berichtszeitraum	Verkäufe/ Abgänge	Kurs	Kurswert in EUR	% des Fondsvermögens
Börsengehandelte Wertpapiere								13.519.730,25	65,02
Verzinsliche Wertpapiere								13.519.730,25	65,02
EUR								13.519.730,25	65,02
DE0001102432	1,2500 % Bundesrep.Deutschland Anl. 17/48		EUR	250.000	250.000	0	% 100,618	251.543,75	1,21
BE0000331406	3,7500 % Königreich Belgien Obl. Lin. S.71 13/45		EUR	300.000	0	0	% 149,828	449.482,50	2,16
DE000NRW0KF4	1,5500 % Land Nordrhein-Westfalen MT Landessch.R.1439 17/48		EUR	900.000	900.000	0	% 100,028	900.247,50	4,33
FR0010809574	0,0000 % Rep. Frankreich Zero Coupons 09/49		EUR	2.500.000	0	0	% 55,252	1.381.300,00	6,64
FR0010809608	0,0000 % Rep. Frankreich Zero Coupons 09/50		EUR	11.000.000	0	0	% 53,497	5.884.670,00	28,31
FR0010809533	0,0000 % Rep. Frankreich Zero Coupons 16/47		EUR	6.500.000	0	0	% 58,511	3.803.182,50	18,29
IE00BV8C9186	2,0000 % Republik Irland Treasury Bonds 15/45		EUR	800.000	0	0	% 106,163	849.304,00	4,08
An organisierten Märkten zugelassene oder in diese einbezogene Wertpapiere								6.346.254,90	30,52
Verzinsliche Wertpapiere								6.346.254,90	30,52
EUR								6.346.254,90	30,52
DE000DK0EAE6	0,0100 % DekaBank Dt.Girozentrale Bonitätsanl. 16/50		EUR	2.000.000	0	0	% 54,990	1.099.800,00	5,29
DE000DK0EQX2	0,0100 % DekaBank Dt.Girozentrale Bonitätsanl. 16/50		EUR	1.500.000	0	0	% 51,460	771.900,00	3,71
BE0008532930	0,0000 % Königreich Belgien Zero Coupons 13/45		EUR	7.100.000	0	0	% 63,022	4.474.554,90	21,52
Wertpapier-Investmentanteile								1.023.244,02	4,93
Gruppeneigene Wertpapier-Investmentanteile								610.232,20	2,93
EUR								610.232,20	2,93
DE000ETFL193	Deka Dt.B.EUROG.Ger.3-5 U.ETF Inhaber-Anteile		ANT	1.520	0	0	EUR 100,390	152.592,80	0,73
DE000ETFL128	Deka iB.EO L.Sov.D.1-3 U.ETF Inhaber-Anteile		ANT	1.550	0	0	EUR 98,700	152.985,00	0,74
DE000ETFL136	Deka iB.EO L.Sov.D.3-5 U.ETF Inhaber-Anteile		ANT	1.420	0	0	EUR 107,120	152.110,40	0,73
DE0007019416	Deka-Instit. Renten Europa Inhaber-Anteile		ANT	2.240	0	0	EUR 68,100	152.544,00	0,73
Gruppenfremde Wertpapier-Investmentanteile								413.011,82	2,00
EUR								225.796,50	1,09
LU0050372472	BGF - Euro Bond Fund Act. Nom. Cl.A 2		ANT	5.410	0	0	EUR 28,790	155.753,90	0,75
LU0234682044	G.Sachs Fds-GS Eur.CORE Equ.P. Reg.Shs I Acc.		ANT	1.990	0	0	EUR 17,740	35.302,60	0,17
LU0328683049	Pictet - Europe Index Namens-Anteile IS		ANT	180	0	0	EUR 193,000	34.740,00	0,17
USD								187.215,32	0,91
IE00B62WG306	BRISF-iShs De.World Ind.Fd(IE) Reg.Acc.Shs Inst.		ANT	3.760	0	0	USD 18,304	57.507,97	0,28
LU0234570751	G.Sachs Fds-GS Gl. Core Equity Reg.Shs BASE Acc.		ANT	3.100	0	0	USD 22,570	58.464,17	0,28
LU0106256372	Schroder ISF Global Bond Namensanteile A Acc		ANT	1.320	0	0	USD 12,319	13.588,03	0,07
LU0106255481	Schroder ISF QEP Global Core Namensanteile C Acc		ANT	2.190	0	0	USD 31,506	57.655,15	0,28
Summe Wertpapiervermögen								EUR 20.889.229,17	100,47
Derivate									
(Bei den mit Minus gekennzeichneten Beständen handelt es sich um verkaufte Positionen.)									
Swaps									
Zinsswaps								-785.886,08	-3,78
(Erhalten / Zahlen)									
IRS 0.05% EUR / EURIBORY01 EUR / DGZ_FRA 18.02.2050		OTC	EUR	600.000				-231.146,23	-1,11
IRS 0.05% EUR / EURIBORY01 EUR / DGZ_FRA 22.06.2050		OTC	EUR	300.000				-116.459,44	-0,56
IRS 0.0500% EUR / 12-Monats-Euribor EUR / DGZ_FRA 22.06.2050		OTC	EUR	1.100.000				-49.114,10	-0,24
IRS 0.0500% EUR / 12-Monats-Euribor EUR / DGZ_FRA 22.06.2050		OTC	EUR	3.000.000				-133.947,59	-0,64
IRS EURIBORY01 EUR / 2% EUR / DGZ_FRA 18.02.2045		OTC	EUR	600.000				-87.007,84	-0,42
IRS EURIBORY01 EUR / 3.75% EUR / DGZ_FRA 22.06.2045		OTC	EUR	300.000				-168.210,88	-0,81
Summe der Swaps								EUR -785.886,08	-3,78
Bankguthaben, Geldmarktpapiere und Geldmarktfonds									
Bankguthaben									
EUR-Guthaben bei der Verwahrstelle									
DekaBank Deutsche Girozentrale Luxembourg S.A.			EUR	181.759,42			% 100,000	181.759,42	0,87
Guthaben in Nicht-EU/EWR-Währungen									
DekaBank Deutsche Girozentrale Luxembourg S.A.			CHF	117,50			% 100,000	100,59	0,00
DekaBank Deutsche Girozentrale Luxembourg S.A.			USD	819,26			% 100,000	684,57	0,00
Summe der Bankguthaben								EUR 182.544,58	0,87
Geldmarktfonds									
KAG - eigene Geldmarktfonds								493.900,00	2,38
EUR								493.900,00	2,38
LU0230155797	Deka-Cash Inhaber-Anteile		ANT	10.000	0	0	EUR 49,390	493.900,00	2,38
Summe der Geldmarktfonds								EUR 493.900,00	2,38
Summe der Bankguthaben, Geldmarktpapiere und Geldmarktfonds								EUR 676.444,58	3,25
Sonstige Vermögensgegenstände									
Zinsansprüche			EUR	28.037,75				28.037,75	0,13
Forderungen aus Bestandsprovisionen			EUR	209,21				209,21	0,00
Summe der sonstigen Vermögensgegenstände								EUR 28.246,96	0,13

Deka-ZielGarant 2050-2053

ISIN	Gattungsbezeichnung	Markt	Stück bzw. Anteile bzw. Whg.	Bestand 31.12.2017	Käufe/ Zugänge Im Berichtszeitraum	Verkäufe/ Abgänge	Kurs	Kurswert in EUR	% des Fondsvermögens
Sonstige Verbindlichkeiten									
	Verwahrstellenvergütung		EUR	-1.721,55				-1.721,55	-0,01
	Verwaltungsvergütung		EUR	-10.047,97				-10.047,97	-0,05
	Taxe d'Abonnement		EUR	-2.498,05				-2.498,05	-0,01
	Verbindlichkeiten aus Anteilscheingeschäften		EUR	-176,68				-176,68	0,00
	Summe der sonstigen Verbindlichkeiten						EUR	-14.444,25	-0,07
Fondsvermögen									
	Umlaufende Anteile						EUR	20.793.590,38	100,00 *)
	Anteilwert						STK	235.825,000	
	Bestand der Wertpapiere am Fondsvermögen (in %)						EUR	88,17	100,47
	Bestand der Derivate am Fondsvermögen (in %)								-3,78

*) Rundungsbedingte Differenzen bei den Prozent-Anteilen sind möglich.

Wertpapierkurse bzw. Marktsätze

Die Vermögensgegenstände des Sondervermögens sind auf der Grundlage nachstehender Kurse/Marktsätze bewertet:
In-/ ausländische Renten, Wertpapier-Investmentanteile und Derivate per: 28./29. 12.2017
Alle anderen Vermögenswerte per: 29.12.2017

Devisenkurs(e) bzw. Konversionsfaktor(en) (in Mengennotiz) per 29.12.2017

Schweiz, Franken (CHF) 1,16809 = 1 Euro (EUR)
Vereinigte Staaten, Dollar (USD) 1,19675 = 1 Euro (EUR)

Marktschlüssel

OTC Over-the-Counter

Zusätzliche Angaben gemäß der Verordnung (EU) 2015/2365 über die Transparenz von Wertpapierfinanzierungsgeschäften (Angaben pro Art des Wertpapierfinanzierungsgeschäfts/Total Return Swaps)

Das Sondervermögen hat im Berichtszeitraum keine Wertpapier-Darlehen-, Pensions- oder Total Return Swap-Geschäfte getätigt.
Zusätzliche Angaben gemäß Verordnung (EU) 2015/2365 über die Transparenz von Wertpapierfinanzierungsgeschäften sind daher nicht erforderlich.

Während des Berichtszeitraumes abgeschlossene Geschäfte, soweit sie nicht mehr in der Vermögensaufstellung erscheinen: Käufe und Verkäufe in Wertpapieren (Marktzuzuordnung zum Berichtsstichtag):

ISIN	Gattungsbezeichnung	Stück bzw. Anteile bzw. Nominal in Whg.	Käufe/ Zugänge	Verkäufe/ Abgänge
Börsengehandelte Wertpapiere				
Verzinsliche Wertpapiere				
	EUR			
DE000NRW0J22	1,0000 % Land Nordrhein-Westfalen MT Landessch.R. 1427 16/46	EUR	0	1.000.000

Deka-ZielGarant 2050-2053

Verwaltungsvergütung der in dem Teilfonds gehaltenen Investmentanteile per 31.12.2017, die den Zielfonds in der Berichtsperiode berechnet wurde.

**Verwaltungsvergütung in % p.a.
per 31.12.2017**

BGF - Euro Bond Fund Act. Nom. Cl.A 2	0,75
BRISF-iShs De.World Ind.Fd(IE) Reg.Acc.Shs Inst.	0,30
Deka Dt.B.EUROG.Ger.3-5 U.ETF Inhaber-Anteile	0,15
Deka iB.EO L.Sov.D.1-3 U.ETF Inhaber-Anteile	0,15
Deka iB.EO L.Sov.D.3-5 U.ETF Inhaber-Anteile	0,15
Deka-Cash Inhaber-Anteile	0,18
Deka-Instit. Renten Europa Inhaber-Anteile	0,55
G.Sachs Fds-GS Eur.CORE Equ.P. Reg.Shs I Acc.	0,50
G.Sachs Fds-GS Gl. Core Equity Reg.Shs BASE Acc.	1,25
Pictet - Europe Index Namens-Anteile IS	0,10
Schroder ISF Global Bond Namensanteile A Acc	0,75
Schroder ISF QEP Global Core Namensanteile C Acc	0,28

Ausgabeaufschläge bzw. Rücknahmeabschläge für den Erwerb bzw. die Rückgabe von Investmentanteilen an anderen OGA wurden dem Teilfonds im Berichtszeitraum nicht berechnet.

Fondszusammensetzung.

	Deka-ZielGarant 2018-2021 in EUR	Deka-ZielGarant 2022-2025 in EUR	Deka-ZielGarant 2026-2029 in EUR	Deka-ZielGarant 2030-2033 in EUR
Vermögensaufstellung				
Wertpapiervermögen	97.342.025,00	93.955.102,90	83.205.378,94	47.033.594,61
Schuldscheindarlehen	1.000.100,00	0,00	0,00	0,00
Derivate	5.008.744,11	9.586.518,18	3.477.879,26	2.037.028,89
Bankguthaben/Geldmarktfonds	5.960.727,93	524.579,74	213.678,12	701.697,55
Sonstige Vermögensgegenstände	146.124,63	102.893,43	568.023,72	95.405,32
Sonstige Verbindlichkeiten	-130.702,03	-180.765,50	-27.659,00	-38.127,74
Fondsvermögen	109.327.019,64	103.988.328,75	87.437.301,04	49.829.598,63
	Deka-ZielGarant 2034-2037 in EUR	Deka-ZielGarant 2038-2041 in EUR	Deka-ZielGarant 2042-2045 in EUR	Deka-ZielGarant 2046-2049 in EUR
Vermögensaufstellung				
Wertpapiervermögen	28.122.337,93	20.106.759,39	15.529.820,02	12.539.862,75
Schuldscheindarlehen	0,00	0,00	0,00	0,00
Derivate	-547.433,00	-1.579.887,65	-369.924,99	-31.726,09
Bankguthaben/Geldmarktfonds	251.069,04	456.371,91	142.020,83	173.102,40
Sonstige Vermögensgegenstände	103.123,96	82.488,49	19.483,32	4.452,55
Sonstige Verbindlichkeiten	-23.118,60	-14.249,32	-11.315,28	-8.973,42
Fondsvermögen	27.905.979,33	19.051.482,82	15.310.083,90	12.676.718,19
	Deka-ZielGarant 2050-2053 in EUR			Gesamt in EUR
Vermögensaufstellung				
Wertpapiervermögen	20.889.229,17			418.724.110,71
Schuldscheindarlehen	0,00			1.000.100,00
Derivate	-785.886,08			16.795.312,63
Bankguthaben/Geldmarktfonds	676.444,58			9.099.692,10
Sonstige Vermögensgegenstände	28.246,96			1.150.242,38
Sonstige Verbindlichkeiten	-14.444,25			-449.355,14
Fondsvermögen	20.793.590,38			446.320.102,68

Informationen der Verwaltung.

Das DekaBank Depot – Service rund um Ihre Investmentfonds –

Mit dem DekaBank Depot bieten wir Ihnen die kostengünstige Möglichkeit, verschiedene Investmentfonds Ihrer Wahl in einem einzigen Depot und mit einem Freistellungsauftrag verwahren zu lassen. Hierfür steht Ihnen ein Fondsuniversum von rund 1.000 Fonds der Deka-Gruppe und international renommierter Kooperationspartner zur Verfügung. Das Spektrum eignet sich zur Realisierung der unterschiedlichsten Anlagekonzepte. So können Sie zum Vermögensaufbau aus mehreren Alternativen wählen, unter anderem:

- Für Investmentfonds-Anleger, die regelmäßig sparen möchten, eignet sich der individuell zu gestaltende Deka-FondsSparplan ab einer Mindestanlage von 25,- Euro. Im Rahmen eines auf die eigenen Bedürfnisse abgestimmten Deka-Auszahlplans lässt sich das so aufgebaute Vermögen später gezielt nutzen.
- Für alle, die regelmäßig für ein Kind sparen möchten, ist der Deka-JuniorPlan besonders geeignet. Mit Beträgen ab monatlich 25,- Euro wird für den Vermögensaufbau chancenreich und breit gestreut in Investmentfonds angelegt und dank eines professionellen Anlagemanagements langfristig hohe Ertragsmöglichkeiten genutzt sowie Risiken im Vergleich zu Anlagen in Einzeltiteln spürbar reduziert.

- Für den systematischen und flexiblen Vermögensaufbau – insbesondere im Rahmen der privaten Altersvorsorge – können Sie zwischen zwei Varianten wählen:

- Deka-ZukunftsPlan: Die individuelle Vorsorgelösung mit intelligentem Anlagekonzept – auch mit Riester-Förderung.
- Deka-BasisRente: Kombiniert als Rürup-Lösung die Vorteile einer staatlich geförderten Investmentanlage mit dem Wachstumspotenzial einer optimierten Vermögensstruktur.

Für die Auftragserteilung können Sie verschiedene Wege nutzen, z.B. Post, Telefon oder Internet über unsere Webpräsenz www.deka.de

Auskünfte rund um das DekaBank Depot und Fondsinformationen erhalten Sie über unser Service-Telefon unter der Nummer (0 69) 7147-652. Sie erreichen uns montags bis freitags von 8.00 Uhr bis 18.00 Uhr.

Ihre Partner in der Sparkassen-Finanzgruppe.

Verwaltungsgesellschaft

Deka International S.A.
6, rue Lou Hemmer
1748 Luxembourg-Findel,
Luxemburg

Eigenmittel zum 31. Dezember 2016

gezeichnet	EUR 10,4 Mio.
eingezahlt	EUR 10,4 Mio.
haftend	EUR 77,5 Mio.

Vorstand

Holger Hildebrandt
Vorstand der
International Fund Management S.A.,
Luxemburg;

Mitglied des Verwaltungsrats der
Deka Immobilien Luxembourg S.A.,
Luxemburg

Eugen Lehnertz
Vorstand der
International Fund Management S.A.,
Luxemburg

Aufsichtsrat

Vorsitzender

Thomas Schneider
Vorsitzender des Aufsichtsrats der
International Fund Management S.A.,
Luxemburg;

Mitglied der Geschäftsführung der
Deka Investment GmbH,
Frankfurt

Stellvertretender Vorsitzender

Holger Knüppe
Leiter Beteiligungen,
DekaBank Deutsche Girozentrale,
Frankfurt am Main,
Deutschland;

Mitglied des Aufsichtsrats der
International Fund Management S.A.,
Luxemburg

Mitglied

Marie-Anne van den Berg,
Luxemburg

(Stand 01. Januar 2018)

Verwahr- und Zahlstelle

DekaBank Deutsche Girozentrale
Luxembourg S.A.
6, rue Lou Hemmer
1748 Luxembourg-Findel,
Luxemburg

Eigenmittel zum 31. Dezember 2016

gezeichnet	EUR 50 Mio.
eingezahlt	EUR 50 Mio.
haftend	EUR 465,9 Mio.

Cabinet de révision agréé für den Fonds und die Verwaltungsgesellschaft

KPMG Luxembourg
Société coopérative
39, avenue John F. Kennedy
1855 Luxembourg,
Luxemburg

Zahl- und Informationsstelle in der Bundesrepublik Deutschland

DekaBank
Deutsche Girozentrale
Mainzer Landstraße 16
60325 Frankfurt am Main,
Deutschland

Die vorstehenden Angaben werden
in den Jahres- und Halbjahresberichten
jeweils aktualisiert.



Deka International S.A.

6, rue Lou Hemmer
1748 Luxembourg-Findel
Postfach 5 45
2015 Luxembourg
Luxembourg

Telefon: (+3 52) 34 09 - 27 39

Telefax: (+3 52) 34 09 - 22 90

www.deka.lu