

Prix	+/-	Date	Sur 1 an
532,41 EUR	1,02	29/02/2024	<div><div></div></div> 424,35 532,41

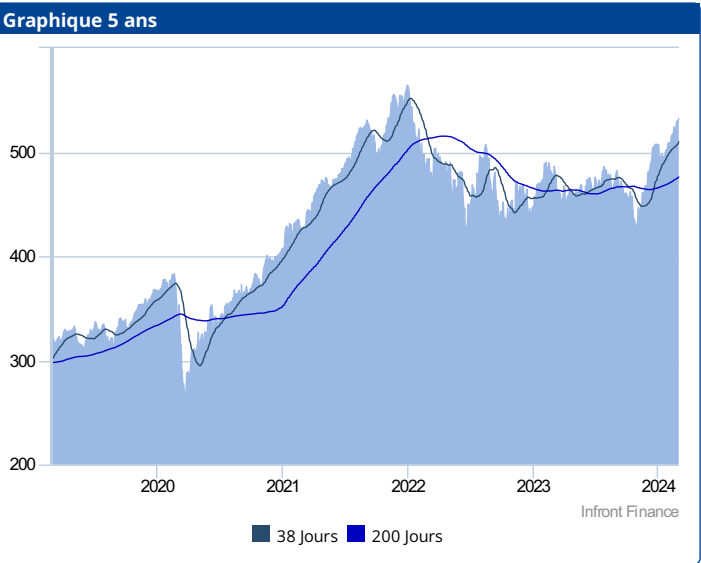
Institution d'investissement	
Gestionnaire	Robeco Luxembourg S.A.
Contact	Airport Center, 5, Rue Heienhaff (2nd floor) L-1736
Ville	Senningerberg
Tel/Fax	+31102242600
Website	www.robeco.com

Information G��n��ral	
ISIN	LU2146190835
Type de fonds	Capitalisation
Fr��quence de cotation	quotidienne
Devise	EUR
Devise de r��f��rence	EUR
Date de constitution	
Manager	
Nature juridique	Soci��t�� d'investissement de droit Luxembourgeois
UCITS	Oui
Fin ann��e fiscale	31/12/2023
Total de l'actif net	
Souscription initiale min.	1,00 part

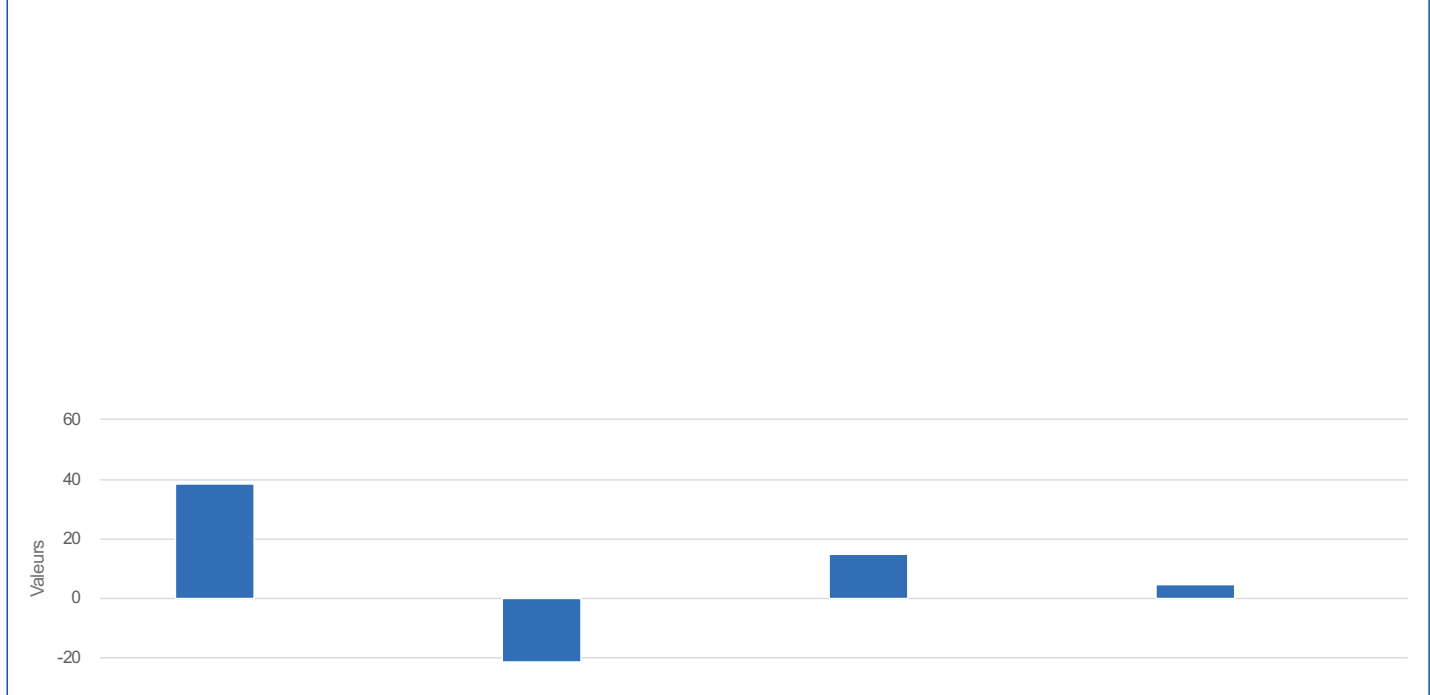
Frais	
Frais d'entr��e	5,00 %
Frais de sortie	0,00 %
Frais de gestion	1,55 %
Frais courants	1,71 %

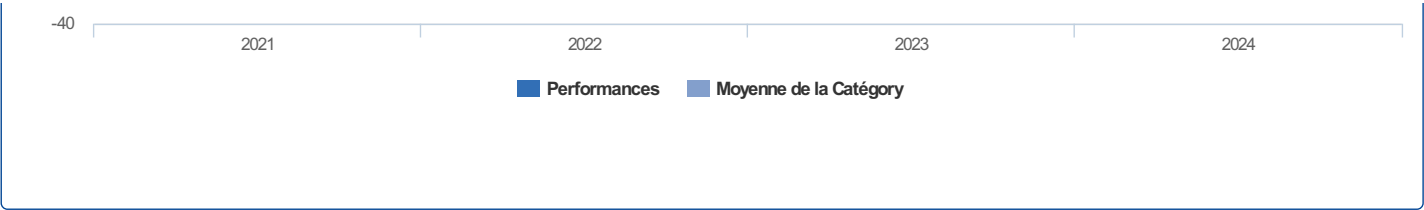
Profile

RobecoSAM Sustainable Water Equities est un fond    gestion active qui investit mondialement dans des soci  t  s offrant des produits et services r  pondant aux d  fis li  s    la quantit  , qualit   et distribution de l'eau. La s  lection de ces titres est bas  e sur une analyse fondamentale. Le fonds vise une performance sup  rieure    l'indice. Le processus de s  lection de titres int  gre les crit  res de durabilit   gr  ce    l'  valuation de la durabilit   des th  matiques. Le portefeuille est bas  e sur un univers d'investissement   ligible qui comprend des soci  t  s dont les business models contribuent aux objectifs th  matiques. L'  valuation relative aux ODD concern  s est bas  e sur un cadre d  velopp   en interne. Pour savoir plus, consultez www.robeco.com/si. Le fonds vise l'investissement durable, au sens de l'Art. 9 du R  glement europ  en sur la publication d'informations de durabilit   du secteur financier. Le fonds contribue aux infrastructures li  es    l'eau potable et    sa distribution, ainsi qu'  ...



Performances des fonds	2021	2022	2023	2024
Performances	38,47	-21,53	14,71	4,86
Moyenne de la Cat��gory	/	/	/	/
Classement cat��gory	/	/	/	/





Ratios des fonds							
	Période	YTD	1 mois	6 mois	1 ans	3 ans	5 ans
Performance Robeco Capital Growth Funds RobecoSAM Sustainable Water Equities D EUR		4,86 %	6,18 %	10,91 %	11,45 %	8,46 %	11,09 %
Volatilité Robeco Capital Growth Funds RobecoSAM Sustainable Water Equities D EUR					17,18 %	18,44 %	17,90 %

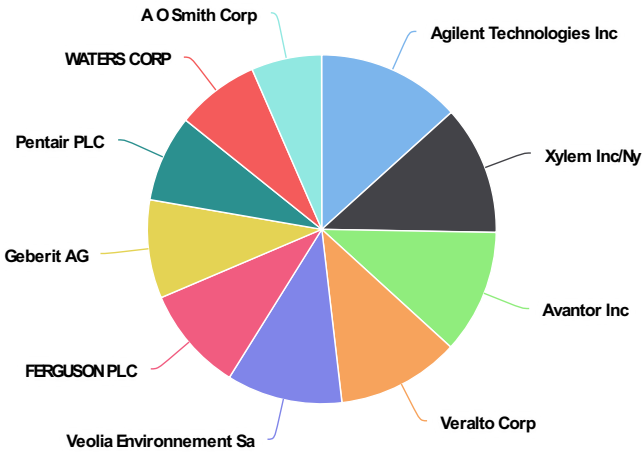


Faible risque Risque plus   lev  

Prix	+/-	Date	Sur 1 an
532,41 EUR	1,02	29/02/2024	424,35 532,41

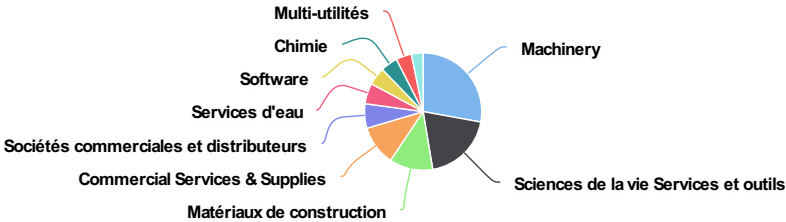
Participations (31/12/2023)

Participation	Pourcentage
Agilent Technologies Inc	4,95 %
Xylem Inc/Ny	4,45 %
Avantor Inc	4,27 %
Veralto Corp	4,23 %
Veolia Environnement Sa	3,99 %
FERGUSON PLC	3,61 %
Geberit AG	3,39 %
Pentair PLC	2,99 %
WATERS CORP	2,86 %
A O Smith Corp	2,43 %



Repartition par secteur (31/12/2023)

Secteur	Pourcentage
Machinery	26,00 %
Sciences de la vie Services et outils	18,20 %
Mat��riaux de construction	11,20 %
Commercial Services & Supplies	10,30 %
Soci��t��s commerciales et distributeurs	6,30 %
Services d'eau	5,30 %
Software	4,60 %
Chimie	4,40 %
Multi-utilit��s	4,00 %
Household durables	3,00 %



R  partition par devise (31/12/2023)

Devise	Pourcentage
USD	62,20 %
EUR	15,00 %
GBP	8,80 %
CHF	7,10 %
HKD	2,40 %
JPY	2,40 %
SEK	1,20 %
AUD	0,90 %

