

# Aquila International Fund - Corby Swiss Equity (CHF)

OGAW nach liechtensteinischem Recht  
in der Rechtsform der Treuhänderschaft

**Geprüfter Jahresbericht**  
per 31. Dezember 2024

Asset Manager:



Verwaltungsgesellschaft:



# Inhaltsverzeichnis

Inhaltsverzeichnis .....	2
Verwaltung und Organe .....	3
Tätigkeitsbericht .....	4
Vermögensrechnung .....	7
Ausserbilanzgeschäfte .....	7
Erfolgsrechnung .....	8
Verwendung des Erfolgs .....	9
Veränderung des Nettovermögens .....	9
Anzahl Anteile im Umlauf .....	10
Kennzahlen.....	11
Vermögensinventar / Käufe und Verkäufe .....	12
Ergänzende Angaben.....	19
Weitere Angaben .....	22
Spezifische Informationen für einzelne Vertriebsländer .....	25
Kurzbericht des Wirtschaftsprüfers.....	27

# Verwaltung und Organe

<b>Verwaltungsgesellschaft</b>	IFM Independent Fund Management AG Landstrasse 30 LI-9494 Schaan
<b>Verwaltungsrat</b>	Heimo Quaderer S.K.K.H. Erzherzog Simeon von Habsburg Hugo Quaderer
<b>Geschäftsleitung</b>	Luis Ott Alexander Wymann Michael Oehry Ramon Schäfer
<b>Domizil und Administration</b>	IFM Independent Fund Management AG Landstrasse 30 LI-9494 Schaan
<b>Asset Manager</b>	Aquila AG Bahnhofstrasse 43 CH-8001 Zürich
<b>Verwahrstelle</b>	Liechtensteinische Landesbank AG Städtle 44 LI-9490 Vaduz
<b>Vertriebsstelle</b>	IFM Independent Fund Management AG Landstrasse 30 LI-9494 Schaan
<b>Wirtschaftsprüfer</b>	Ernst & Young AG Schanzenstrasse 4a CH-3008 Bern
<b>Aufsichtsbehörde</b>	FMA Finanzmarktaufsicht Liechtenstein Landstrasse 109 LI-9490 Vaduz

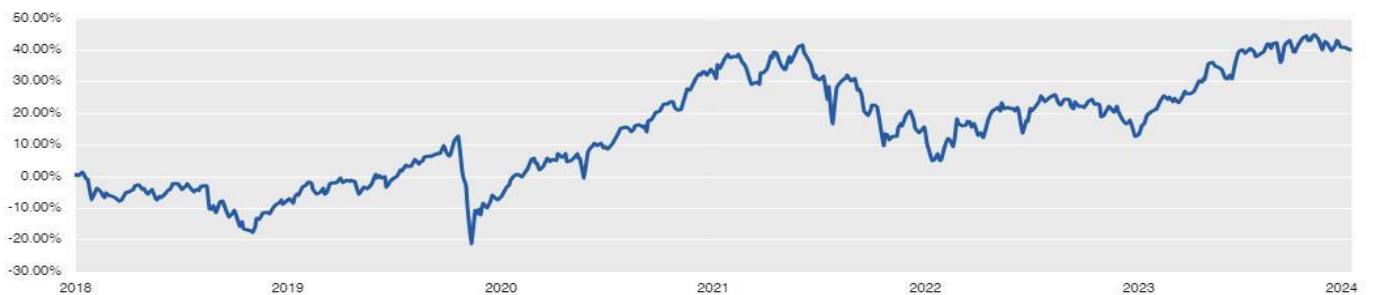
# Tätigkeitsbericht

Sehr geehrte Anlegerinnen  
Sehr geehrte Anleger

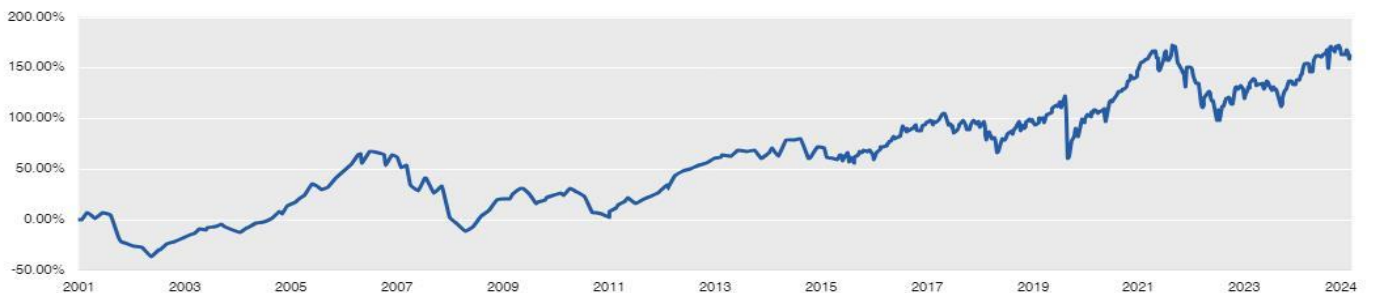
Wir freuen uns, Ihnen den Jahresbericht des Aquila International Fund - Corby Swiss Equity vorlegen zu dürfen.

Der Nettoinventarwert pro Anteilschein für die Anteilsklasse -I- ist seit dem 31. Dezember 2023 von CHF 125.17 auf CHF 139.95 gestiegen und erhöhte sich somit um 11.81%. Der Nettoinventarwert pro Anteilschein für die Anteilsklasse -P- ist seit dem 31. Dezember 2023 von CHF 2'362.28 auf CHF 2'621.35 gestiegen und erhöhte sich somit um 10.97%. Am 31. Dezember 2024 belief sich das Fondsvermögen für den Aquila International Fund - Corby Swiss Equity auf CHF 63.0 Mio. und es befanden sich 26'423 Anteile der Anteilsklasse -I- und 22'622 Anteile der Anteilsklasse -P- im Umlauf.

## Performance -I-



## Performance -P-



## Tätigkeitsbericht (Fortsetzung)

### Top 10 Positionen

Gesellschaft	Land	Kategorie	Gewichtung
Novartis AG	Schweiz	Aktien	6.49%
Roche Holding AG	Schweiz	Aktien	6.12%
Nestle SA	Schweiz	Aktien	5.52%
Lonza Group AG	Schweiz	Aktien	5.27%
ABB Rg	Schweiz	Aktien	5.10%
UBS Group	Schweiz	Aktien	4.87%
CIE Financier Richemont	Schweiz	Aktien	4.82%
Holcim AG	Schweiz	Aktien	4.74%
Sika AG Rg	Schweiz	Aktien	4.14%
Zurich Insurance Group AG	Schweiz	Aktien	4.04%
<b>Total</b>			<b>51.12%</b>

### Top 10 Investitionen

Gesellschaft	Land	Branche	Investitionen in CHF	Investitionen in %
Burckhardt Compression Holding AG	Schweiz	Maschinen & Apparate	1'326'256.50	8.00%
Lonza Group AG	Schweiz	Chemie	1'288'576.40	7.77%
R&S Group Holding Rg	Schweiz	Diverse Dienstleistungen	984'161.37	5.93%
AFG Arbonia-Forster-Hldg. AG	Schweiz	Maschinen & Apparate	929'803.89	5.61%
Galderma Group Rg	Schweiz	Pharmazeutik, Kosmetik & med. Produkte	875'114.38	5.28%
Straumann Holding	Schweiz	Pharmazeutik, Kosmetik & med. Produkte	814'403.07	4.91%
Avolta AG Rg	Schweiz	Detailhandel, Warenhäuser	792'526.68	4.78%
EFG International AG	Schweiz	Banken & andere Kreditinstitute	731'717.70	4.41%
Temenos Group AG	Schweiz	Internet, Software & IT-Dienstleistungen	716'920.73	4.32%
Sulzer AG	Schweiz	Maschinen & Apparate	700'308.60	4.22%
Übrige	n.a.	n.a.	7'427'730.69	44.78%
<b>Total Investitionen in der Geschäftsperiode</b>			<b>16'587'520.01</b>	<b>100.00%</b>

## Tätigkeitsbericht (Fortsetzung)

### Top 10 Desinvestitionen

Gesellschaft	Land	Branche	Desinvestitionen in CHF	Desinvestitionen in %
Siegfried Holding AG	Schweiz	Pharmazeutik, Kosmetik & med. Produkte	1'593'588.64	7.46%
UBS Group	Schweiz	Banken & andere Kreditinstitute	1'572'675.20	7.36%
Holcim AG	Schweiz	Baugewerbe & Baumaterial	1'411'125.48	6.61%
SFS Group	Schweiz	Elektrische Geräte & Komponenten	1'215'268.90	5.69%
Novartis AG	Schweiz	Pharmazeutik, Kosmetik & med. Produkte	1'045'632.73	4.89%
Temenos Group AG	Schweiz	Internet, Software & IT- Dienstleistungen	1'034'352.15	4.84%
Helvetia Holding	Schweiz	Versicherungen	962'045.05	4.50%
EMS-Chemie Holding AG	Schweiz	Chemie	789'344.83	3.70%
Zurich Insurance Group AG	Schweiz	Versicherungen	784'796.00	3.67%
Georg Fischer Rg	Schweiz	Maschinen & Apparate	764'400.00	3.58%
Übrige	n.a.	n.a.	10'188'559.25	47.70%
<b>Total Desinvestitionen in der Geschäftsperiode</b>			<b>21'361'788.23</b>	<b>100.00%</b>

# Vermögensrechnung

	31. Dezember 2024 CHF	31. Dezember 2023 CHF
Bankguthaben auf Sicht	594'744.98	1'053'270.21
Bankguthaben auf Zeit	0.00	0.00
Wertpapiere und andere Anlagewerte	62'715'926.00	60'649'737.50
Derivate Finanzinstrumente	0.00	0.00
Sonstige Vermögenswerte	48.71	0.00
<b>Gesamtfondsvermögen</b>	<b>63'310'719.69</b>	<b>61'703'007.71</b>
Verbindlichkeiten	-312'461.40	-279'017.78
<b>Nettofondsvermögen</b>	<b>62'998'258.29</b>	<b>61'423'989.93</b>

## Ausserbilanzgeschäfte

Allfällige, am Ende der Berichtsperiode offene derivative Finanzinstrumente sind aus dem Vermögensinventar ersichtlich.

Allfällige, am Bilanzstichtag ausgeliehene Wertpapiere (Securities Lending) sind aus dem Vermögensinventar ersichtlich.

Am Bilanzstichtag waren keine aufgenommenen Kredite ausstehend.

# Erfolgsrechnung

	01.01.2024 - 31.12.2024	01.01.2023 - 31.12.2023
	CHF	CHF
<b>Ertrag</b>		
Aktien	1'003'675.04	999'341.34
Ertrag Bankguthaben	48.88	0.00
Sonstige Erträge	0.00	0.00
Einkauf laufender Erträge (ELE)	13'590.90	18'484.37
<b>Total Ertrag</b>	<b>1'017'314.82</b>	<b>1'017'825.71</b>
<b>Aufwand</b>		
Verwaltungsgebühr	975'337.93	886'266.86
Performance Fee	0.00	0.00
Verwahrstellengebühr	61'794.96	55'610.97
Revisionsaufwand	9'888.52	9'854.56
Passivzinsen	56.11	16.93
Sonstige Aufwendungen	150'486.37	145'178.51
Ausrichtung laufender Erträge (ALE)	-829.45	12'439.31
<b>Total Aufwand</b>	<b>1'196'734.44</b>	<b>1'109'367.14</b>
<b>Nettoertrag</b>	<b>-179'419.62</b>	<b>-91'541.43</b>
Realisierte Kapitalgewinne und Kapitalverluste	4'733'767.74	-2'198'579.80
<b>Realisierter Erfolg</b>	<b>4'554'348.12</b>	<b>-2'290'121.23</b>
Nicht realisierte Kapitalgewinne und Kapitalverluste	1'994'379.79	8'298'693.23
<b>Gesamterfolg</b>	<b>6'548'727.91</b>	<b>6'008'572.00</b>

## Verwendung des Erfolgs

01.01.2024 - 31.12.2024  
CHF

<b>Nettoertrag des Rechnungsjahres</b>	<b>-179'419.62</b>
Zur Ausschüttung bestimmte Kapitalgewinne des Rechnungsjahres	0.00
Zur Ausschüttung bestimmte Kapitalgewinne früherer Rechnungsjahre	0.00
Vortrag des Vorjahres	0.00
Zur Verteilung verfügbarer Erfolg	-179'419.62
Zur Ausschüttung an die Anleger vorgesehener Erfolg	0.00
Zur Wiederanlage zurückbehaltener Erfolg	-179'419.62
<b>Vortrag auf neue Rechnung</b>	<b>0.00</b>

## Veränderung des Nettovermögens

01.01.2024 - 31.12.2024  
CHF

Nettofondsvermögen zu Beginn der Periode	61'423'989.93
Saldo aus dem Anteilsverkehr	-4'974'459.55
Gesamterfolg	6'548'727.91
<b>Nettofondsvermögen am Ende der Berichtsperiode</b>	<b>62'998'258.29</b>

## Anzahl Anteile im Umlauf

**Aquila International Fund - Corby Swiss Equity -I-**

**01.01.2024 - 31.12.2024**

Anzahl Anteile zu Beginn der Periode	18'778
Neu ausgegebene Anteile	11'590
Zurückgenommene Anteile	-3'945

**Anzahl Anteile am Ende der Periode**

**26'423**

**Aquila International Fund - Corby Swiss Equity -P-**

**01.01.2024 - 31.12.2024**

Anzahl Anteile zu Beginn der Periode	25'007
Neu ausgegebene Anteile	447
Zurückgenommene Anteile	-2'832

**Anzahl Anteile am Ende der Periode**

**22'622**

# Kennzahlen

<b>Aquila International Fund - Corby Swiss Equity</b>	<b>31.12.2024</b>	<b>31.12.2023</b>	<b>31.12.2022</b>
Nettofondsvermögen in CHF	62'998'258.29	61'423'989.93	56'592'939.90
Transaktionskosten in CHF	38'942.52	19'666.71	11'570.34

<b>Aquila International Fund - Corby Swiss Equity -I-</b>	<b>31.12.2024</b>	<b>31.12.2023</b>	<b>31.12.2022</b>
Nettofondsvermögen in CHF	3'698'015.59	2'350'490.01	444'675.35
Ausstehende Anteile	26'423	18'778	3'963
Inventarwert pro Anteil in CHF	139.95	125.17	112.21
Performance in %	11.81	11.56	-20.37
Performance in % seit Liberierung am 08.01.2018	39.95	25.17	12.21
OGC/TER 1 in %	1.03	1.04	1.05

<b>Aquila International Fund - Corby Swiss Equity -P-</b>	<b>31.12.2024</b>	<b>31.12.2023</b>	<b>31.12.2022</b>
Nettofondsvermögen in CHF	59'300'242.70	59'073'499.92	56'148'264.55
Ausstehende Anteile	22'622	25'007	26'312
Inventarwert pro Anteil in CHF	2'621.35	2'362.28	2'133.94
Performance in %	10.97	10.70	-21.01
Performance in % seit Liberierung am 10.10.2001	162.14	136.23	113.39
OGC/TER 1 in % (exkl. performanceabhängige Vergütung)	1.83	1.85	1.85
Performanceabhängige Vergütung in %	0.00	0.00	0.00
TER 2 in % (inkl. performanceabhängige Vergütung)	1.83	1.85	1.85
Performanceabhängige Vergütung in CHF	0.00	0.00	0.00

## Rechtliche Hinweise

Die historische Wertentwicklung eines Anteils ist keine Garantie für die laufende und zukünftige Performance. Der Wert eines Anteils kann jederzeit steigen oder fallen. Die Performancedaten lassen zudem die bei der Ausgabe und Rücknahme der Anteile erhobenen Kommissionen und Kosten unberücksichtigt.

## OGC/TER 1 (nachstehend TER genannt)

Sofern Anteile anderer Fonds (Zielfonds) im Umfang von mindestens 10% des Fondsvermögens erworben werden, wird eine synthetische TER berechnet. Die TER des Fonds setzt sich aus Kosten, welche auf Ebene des Fonds direkt angefallen sind und im Falle der Berechnung der synthetischen TER zusätzlich aus der anteilmässigen TER der einzelnen Zielfonds, gewichtet nach deren Anteil am Stichtag sowie der effektiv bezahlten Ausgabeauf- und Rücknahmeabschläge der Zielfonds, zusammen.

# Vermögensinventar / Käufe und Verkäufe

WHG	Portfolio Bezeichnung ISIN	Käufe <sup>1)</sup>	Verkäufe <sup>1)</sup>	Bestand per 31.12.2024	Kurs	Kurswert in CHF	% des NIW
<b>WERTPAPIERE UND ANDERE ANLAGEWERTE</b>							
<b>BÖRSENNOTIERTE ANLAGEWERTE</b>							
<b>Aktien</b>							
<b>Banken</b>							
CHF	Swissquote Group Holding SA CH0010675863	0.00	1'850.00	5'400.00	348.00	1'879'200	2.98%
CHF	UBS Group CH0244767585	12'500.00	61'800.00	110'700.00	27.73	3'069'711	4.87%
						<b>4'948'911</b>	<b>7.86%</b>
<b>Baugewerbe</b>							
CHF	Holcim AG CH0012214059	0.00	16'800.00	34'200.00	87.36	2'987'712	4.74%
						<b>2'987'712</b>	<b>4.74%</b>
<b>Baumaterialien</b>							
CHF	Geberit AG CH0030170408	350.00	0.00	2'750.00	514.60	1'415'150	2.25%
						<b>1'415'150</b>	<b>2.25%</b>
<b>Biotechnologie</b>							
CHF	Kuros Bioscienc CH0325814116	23'700.00	0.00	23'700.00	21.35	505'995	0.80%
						<b>505'995</b>	<b>0.80%</b>
<b>Chemie</b>							
CHF	Givaudan SA CH0010645932	80.00	80.00	580.00	3'966.00	2'300'280	3.65%
CHF	Lonza Group AG CH0013841017	2'500.00	600.00	6'200.00	535.80	3'321'960	5.27%

## Vermögensinventar / Käufe und Verkäufe

WHG	Portfolio Bezeichnung ISIN	Käufe <sup>1)</sup>	Verkäufe <sup>1)</sup>	Bestand per 31.12.2024	Kurs	Kurswert in CHF	% des NIW
CHF	Sika AG Rg CH0418792922	2'550.00	550.00	12'100.00	215.80	2'611'180	4.14%
						<b>8'233'420</b>	<b>13.07%</b>
<b>Computer / Hardware</b>							
CHF	Logitech International SA CH0025751329	0.00	6'300.00	10'700.00	75.04	802'928	1.27%
						<b>802'928</b>	<b>1.27%</b>
<b>Elektronik</b>							
CHF	ABB Rg CH0012221716	0.00	10'200.00	65'500.00	49.07	3'214'085	5.10%
						<b>3'214'085</b>	<b>5.10%</b>
<b>Finanzdienstleister</b>							
CHF	Accelleron Industries Rg CH1169360919	12'500.00	11'000.00	51'500.00	46.70	2'405'050	3.82%
CHF	Burckhardt Compression Holding AG CH0025536027	2'450.00	0.00	2'450.00	648.00	1'587'600	2.52%
CHF	CIE Financier Richemont CH0210483332	4'600.00	2'000.00	22'000.00	137.90	3'033'800	4.82%
CHF	Partners Group Holding CH0024608827	120.00	340.00	1'630.00	1'230.00	2'004'900	3.18%
CHF	SIG Group AG CH0435377954	16'000.00	30'400.00	50'600.00	17.88	904'728	1.44%
CHF	VAT Group CH0311864901	350.00	0.00	3'000.00	342.80	1'028'400	1.63%
						<b>10'964'478</b>	<b>17.40%</b>
<b>Hauseinrichtungen</b>							
CHF	AFG Arbonia-Forster-Hldg. AG CH0110240600	76'500.00	0.00	76'500.00	11.18	855'270	1.36%
						<b>855'270</b>	<b>1.36%</b>

## Vermögensinventar / Käufe und Verkäufe

WHG	Portfolio Bezeichnung ISIN	Käufe <sup>1)</sup>	Verkäufe <sup>1)</sup>	Bestand per 31.12.2024	Kurs	Kurswert in CHF	% des NIW
<b>Healthcare-Produkte</b>							
CHF	Straumann Holding CH1175448666	6'490.00	0.00	16'000.00	114.25	1'828'000	2.90%
						<b>1'828'000</b>	<b>2.90%</b>
<b>Maschinen / Gerätebau</b>							
CHF	INTERROLL HOLDING AG CH0006372897	300.00	0.00	300.00	1'994.00	598'200	0.95%
CHF	Sulzer AG CH0038388911	5'500.00	0.00	5'500.00	131.00	720'500	1.14%
						<b>1'318'700</b>	<b>2.09%</b>
<b>Metallindustrie</b>							
CHF	Schindler Holding AG PS CH0024638196	1'900.00	0.00	4'250.00	250.40	1'064'200	1.69%
						<b>1'064'200</b>	<b>1.69%</b>
<b>Nahrungsmittel</b>							
CHF	Lindt & Sprüngli AG CH0010570767	0.00	0.00	75.00	10'070.00	755'250	1.20%
CHF	Nestle SA CH0038863350	5'000.00	5'950.00	46'450.00	74.88	3'478'176	5.52%
						<b>4'233'426</b>	<b>6.72%</b>
<b>Pharma</b>							
CHF	Alcon CH0432492467	2'100.00	0.00	25'700.00	76.90	1'976'330	3.14%
CHF	Galderma Group Rg CH1335392721	12'000.00	0.00	12'000.00	100.64	1'207'680	1.92%
CHF	Novartis AG CH0012005267	2'200.00	11'100.00	46'100.00	88.70	4'089'070	6.49%
CHF	Roche Holding AG CH0012032048	750.00	1'670.00	15'080.00	255.50	3'852'940	6.12%
CHF	Sonova Holding AG CH0012549785	0.00	850.00	4'650.00	296.30	1'377'795	2.19%
						<b>12'503'815</b>	<b>19.85%</b>

# Vermögensinventar / Käufe und Verkäufe

WHG	Portfolio Bezeichnung ISIN	Käufe <sup>1)</sup>	Verkäufe <sup>1)</sup>	Bestand per 31.12.2024	Kurs	Kurswert in CHF	% des NIW
Verschiedene Dienstleistungen							
CHF	R&S Group Holding Rg CH1107979838	50'000.00	0.00	50'000.00	18.65	932'500	1.48%
						932'500	1.48%
Versicherung							
CHF	Swiss Life Holding CH0014852781	450.00	1'100.00	2'900.00	699.60	2'028'840	3.22%
CHF	Swiss Re AG CH0126881561	5'000.00	1'200.00	17'800.00	131.20	2'335'360	3.71%
CHF	Zurich Insurance Group AG CH0011075394	0.00	1'480.00	4'720.00	538.80	2'543'136	4.04%
						6'907'336	10.96%
TOTAL BÖRSENNOTIERTE ANLAGEWERTE						62'715'926	99.55%
TOTAL WERTPAPIERE UND ANDERE ANLAGEWERTE						62'715'926	99.55%
CHF	Kontokorrentguthaben					594'745	0.94%
CHF	Sonstige Vermögenswerte					49	0.00%
GESAMTFONDSVERMÖGEN						63'310'720	100.50%
CHF	Forderungen und Verbindlichkeiten					-312'461	-0.50%
NETTOFONDSVERMÖGEN						62'998'258	100.00%

Durch Rundung bei der Berechnung können geringfügige Rundungsdifferenzen entstanden sein.

## Fussnoten:

1) Inkl. Split, Gratisaktien und Zuteilung aus Anrechten

2) Vollständig oder teilweise ausgeliehene Wertpapiere (Securities Lending)

# Vermögensinventar / Käufe und Verkäufe

## Umsatzliste

Geschäfte, die nicht mehr im Vermögensinventar erscheinen:

WHG	Portfolio Bezeichnung ISIN	Käufe	Verkäufe
<b>BÖRSENNOTIERTE ANLAGEWERTE</b>			
<b>Aktien</b>			
<b>Banken</b>			
CHF	EFG International AG CH0022268228	60'000	60'000
<b>Chemie</b>			
CHF	EMS-Chemie Holding AG CH0016440353	0	1'260
CHF	Siegfried Holding AG CH0014284498	0	1'550
<b>Detailhandel</b>			
CHF	Avolta AG Rg CH0023405456	21'800	21'800
CHF	Swatch Group CH0012255144	3'350	15'000
<b>Diverse Finanzdienstleister</b>			
CHF	SFS Group CH0239229302	0	9'550
<b>Maschinen / Gerätebau</b>			
CHF	Georg Fischer Rg CH1169151003	0	13'000
<b>Nahrungsmittel</b>			
CHF	Barry Callebaut AG CH0009002962	180	480
<b>Software</b>			
CHF	Temenos Group AG CH0012453913	12'000	16'800

## Vermögensinventar / Käufe und Verkäufe

WHG	Portfolio Bezeichnung ISIN	Käufe	Verkäufe
<b>Telekommunikation</b>			
CHF	Swisscom AG CH0008742519	0	1'170
<b>Transportunternehmen</b>			
CHF	Flughafen Zuerich CH0319416936	3'500	3'500
<b>Versicherung</b>			
CHF	Helvetia Holding CH0466642201	0	7'400

## Vermögensinventar / Käufe und Verkäufe

### Verwaltungsgebühren für im OGAW gehaltene Bestände an Zielfonds

Zielfonds der Verwaltungsgesellschaft IFM Independent Fund Management AG

Bezeichnung	ISIN	VWG Zielfonds in % p.a.
-------------	------	----------------------------

keine vorhanden

### Zielfonds anderer Verwaltungsgesellschaften

Bezeichnung	ISIN	VWG Zielfonds in % p.a.
-------------	------	----------------------------

keine vorhanden

# Ergänzende Angaben

## Basisinformationen

	Aquila International Fund - Corby Swiss Equity (CHF)	
Anteilsklassen	-I-	-P-
ISIN-Nummer	LI0351539767	LI0012960956
Liberierung	8. Januar 2018	10. Oktober 2001
Rechnungswährung des Fonds	Schweizer Franken (CHF)	
Referenzwährung der Anteilsklassen	Schweizer Franken (CHF)	Schweizer Franken (CHF)
Abschluss Rechnungsjahr	31. Dezember	31. Dezember
Abschluss erstes Rechnungsjahr	31. Dezember 2001	
Erfolgsverwendung	Thesaurierend	Thesaurierend
Ausgabeaufschlag	max. 5%	max. 5%
Rücknahmeabschlag	keiner	keiner
Rücknahmeabschlag zugunsten Fonds	keiner	0.25%
Umtauschgebühr beim Wechsel von einer Anteilsklasse in eine andere Anteilsklasse	keine	keine
Gebühr für Anlageentscheid, Risikomanagement und Vertrieb	max. 0.7%	max. 1.5%
Performance Fee	keine	10% und 15% auf jährliche Rendite über 5% bzw. 15%, mit Anwendung High-on-High-Mark Prinzip.
max. Administrationsgebühr	0.20% oder min. CHF 40'000.-- p.a. zzgl. CHF 5'000.-- p.a. pro Anteilsklasse ab der 2. Anteilsklasse	
max. Verwahrstellengebühr	0.15% zzgl. Service-Fee von CHF 420.-- pro Quartal	
Aufsichtsabgabe		
Einzelfonds	CHF 2'000.-- p.a.	
Umbrella-Fonds für den ersten Teilfonds	CHF 2'000.-- p.a.	
für jeden weiteren Teilfonds	CHF 1'000.-- p.a.	
Zusatzabgabe	0.0015% p.a. des Nettovermögens des Einzelfonds resp. Umbrellafonds	
Errichtungskosten	werden linear über 3 Jahre abgeschrieben	
Internet	<a href="http://www.ifm.li">www.ifm.li</a> <a href="http://www.lafv.li">www.lafv.li</a> <a href="http://www.fundinfo.com">www.fundinfo.com</a>	
Kursinformationen		
Bloomberg	AQCORBI LE	AQCORBE LE
Telekurs	35153976	1296095

## Ergänzende Angaben

<b>Wechselkurse per Berichtsdatum</b>	keine
<b>Vertriebsländer</b>	
Private Anleger	LI, DE, CH
Professionelle Anleger	LI, DE
Qualifizierte Anleger	CH
<b>ESG</b>	Die diesem Finanzprodukt zugrunde liegenden Investitionen berücksichtigen nicht die EU-Kriterien für ökologische nachhaltige Wirtschaftsaktivitäten.
<b>Publikation des Fonds</b>	Der Prospekt, der Treuhandvertrag bzw. der Fondsvertrag bzw. die Satzung und die Anlagebedingungen sowie der Anhang A „OGAW im Überblick“ bzw. "Teilfonds im Überblick", die Basisinformationsblätter (PRIIP-KID), sowie der neueste Jahres- und Halbjahresbericht, sofern deren Publikation bereits erfolgte, sind kostenlos auf einem dauerhaften Datenträger bei der Verwaltungsgesellschaft, der Verwahrstelle, bei den Zahlstellen und bei allen Vertriebsstellen im In- und Ausland sowie auf der Web-Seite des LAFV Liechtensteinischer Anlagefondsverband unter <a href="http://www.lafv.li">www.lafv.li</a> erhältlich.
<b>Hinterlegungsstellen</b>	SIX SIS AG, Zürich 1
<b>TER Berechnung</b>	Die TER wurde nach der in der CESR-Guideline 09-949 dargestellten und in der CESR-Guideline 09-1028 festgelegten Methode (ongoing charges) berechnet.
<b>Transaktionskosten</b>	Die Transaktionskosten berücksichtigen sämtliche Kosten, die im Geschäftsjahr für Rechnung des Fonds separat ausgewiesen bzw. abgerechnet wurden und in direktem Zusammenhang mit einem Kauf oder Verkauf von Vermögensgegenständen stehen.
<b>Angaben zur Vergütungspolitik</b>	Die IFM Independent Fund Management AG („IFM“) unterliegt den für Verwaltungsgesellschaften nach dem Gesetz über bestimmte Organismen für gemeinsame Anlagen in Wertpapieren (UCITSG) und den für AIFM nach dem Gesetz über die Verwalter alternativer Investmentfonds (AIFMG) geltenden aufsichtsrechtlichen Vorgaben im Hinblick auf die Gestaltung ihrer Vergütungsgrundsätze und –praktiken. Die detaillierte Ausgestaltung hat die IFM in einer internen Weisung zur Vergütungspolitik und –praxis geregelt. Die interne Weisung soll das Eingehen übermässiger Risiken verhindern und enthält geeignete Massnahmen, um Interessenskonflikte zu vermeiden sowie eine nachhaltige Vergütungspolitik zu erreichen. Informationen zur aktuellen Vergütungspolitik und –praxis der Verwaltungsgesellschaft sind im Internet unter <a href="http://www.ifm.li">www.ifm.li</a> veröffentlicht. Auf Anfrage von Anlegern stellt die Verwaltungsgesellschaft weitere Informationen kostenlos zur Verfügung.
<b>Risikomanagement</b>	
Berechnungsmethode Gesamtrisiko	Commitment-Approach

# Ergänzende Angaben

## Bewertungsgrundsätze

Das Vermögen des OGAW wird nach folgenden Grundsätzen bewertet:

1. Wertpapiere, die an einer Börse amtlich notiert sind, werden zum letzten verfügbaren Kurs bewertet. Wird ein Wertpapier an mehreren Börsen amtlich notiert, ist der zuletzt verfügbare Kurs jener Börse massgebend, die der Hauptmarkt für dieses Wertpapier ist.
2. Wertpapiere, die nicht an einer Börse amtlich notiert sind, die aber an einem dem Publikum offen stehenden Markt gehandelt werden, werden zum letzten verfügbaren Kurs bewertet. Wird ein Wertpapier an verschiedenen dem Publikum offenstehenden Märkten gehandelt, ist grundsätzlich der zuletzt verfügbare Kurs jenes Marktes massgebend, der die höchste Liquidität aufweist.
3. Wertpapiere oder Geldmarktinstrumente mit einer Restlaufzeit von weniger als 397 Tagen können mit der Differenz zwischen Einstandspreis (Erwerbspreis) und Rückzahlungspreis (Preis bei Endfälligkeit) linear ab- oder zugeschrieben werden. Eine Bewertung zum aktuellen Marktpreis kann unterbleiben, wenn der Rückzahlungspreis bekannt und fixiert ist. Allfällige Bonitätsveränderungen werden zusätzlich berücksichtigt.
4. Anlagen, deren Kurs nicht marktgerecht ist und diejenigen Vermögenswerte, die nicht unter Ziffer 1, Ziffer 2 und Ziffer 3 oben fallen, werden mit dem Preis eingesetzt, der bei sorgfältigem Verkauf im Zeitpunkt der Bewertung wahrscheinlich erzielt würde und der nach Treu und Glauben durch die Geschäftsleitung der Verwaltungsgesellschaft oder unter deren Leitung oder Aufsicht durch Beauftragte bestimmt wird.
5. OTC-Derivate werden auf einer von der Verwaltungsgesellschaft festzulegenden und überprüfbaren Bewertung auf Tagesbasis bewertet, wie ihn die Verwaltungsgesellschaft nach Treu und Glauben und nach allgemein anerkannten, von Wirtschaftsprüfern nachprüfbaren Bewertungsmodellen auf der Grundlage des wahrscheinlich erreichbaren Verkaufswertes festlegt.
6. OGAW bzw. Organismen für gemeinsame Anlagen (OGA) werden zum letzten festgestellten und erhältlichen Nettoinventarwert bewertet. Falls für Anteile die Rücknahme ausgesetzt ist oder bei geschlossenen OGA kein Rücknahmeanspruch besteht oder keine Rücknahmepreise festgelegt werden, werden diese Anteile ebenso wie alle anderen Vermögenswerte zum jeweiligen Verkehrswert bewertet, wie ihn die Verwaltungsgesellschaft nach Treu und Glauben und allgemein anerkannten, von Wirtschaftsprüfern nachprüfbaren Bewertungsmodellen festlegt.
7. Falls für die jeweiligen Vermögensgegenstände kein handelbarer Kurs verfügbar ist, werden diese Vermögensgegenstände, ebenso wie die sonstigen gesetzlich zulässigen Vermögenswerte zum jeweiligen Verkehrswert bewertet, wie ihn die Verwaltungsgesellschaft nach Treu und Glauben und nach allgemein anerkannten, von Wirtschaftsprüfern nachprüfbaren Bewertungsmodellen auf der Grundlage des wahrscheinlich erreichbaren Verkaufswertes festlegt.
8. Die flüssigen Mittel werden zu deren Nennwert zuzüglich aufgelaufener Zinsen bewertet.
9. Der Marktwert von Wertpapieren und anderen Anlagen, die auf eine andere Währung als die Währung des OGAW lauten, wird zum letzten Devisenmittelkurs in die Währung des OGAW umgerechnet.

Die Bewertung erfolgt durch die Verwaltungsgesellschaft.

Die Verwaltungsgesellschaft ist berechtigt, zeitweise andere adäquate Bewertungsprinzipien für das Vermögen des OGAW anzuwenden, falls die oben erwähnten Kriterien zur Bewertung auf Grund aussergewöhnlicher Ereignisse unmöglich oder unzumutbar erscheinen. Bei massiven Rücknahmeanträgen kann die Verwaltungsgesellschaft die Anteile des OGAW auf der Basis der Kurse bewerten, zu welchen die notwendigen Verkäufe von Wertpapieren voraussichtlich getätigt werden. In diesem Fall wird für gleichzeitig eingereichte Zeichnungs- und Rücknahmeanträge dieselbe Berechnungsmethode angewandt.

## Weitere Angaben

### Vergütungspolitik (ungeprüft)

#### Vergütungsinformationen

Die nachfolgenden Vergütungsinformationen beziehen sich auf die IFM Independent Fund Management AG (die "Gesellschaft"). Diese Vergütung wurde an die Mitarbeitenden der Gesellschaft für die Verwaltung sämtlicher UCITS und AIF (gemeinsam "Fonds") entrichtet. Nur ein Anteil der ausgewiesenen Vergütung wurde zur Entschädigung der für diesen Fonds erbrachten Leistungen aufgewendet.

Die hier ausgewiesenen Beträge umfassen die fixe und variable Bruttovergütung, das heisst vor Abzug von Steuern und Arbeitnehmerbeiträgen an Sozialversicherungseinrichtungen. Die jährliche Überprüfung der Vergütungsgrundsätze der Gesellschaft, die Bestimmung der "Identifizierten Mitarbeitenden"<sup>1</sup> sowie die Genehmigung der effektiv ausbezahlten Gesamtvergütung obliegt dem Verwaltungsrat. Die variable Vergütung wird nachfolgend mittels einer realistischen Bandbreite ausgewiesen, da erstere von der persönlichen Leistung und dem nachhaltigen Geschäftsergebnis der Gesellschaft abhängt, die beide nach Abschluss des Kalenderjahrs beurteilt werden. Die Genehmigung der variablen Vergütung durch den Verwaltungsrat kann nach Berichtserstellung erfolgen. Es erfolgten keine wesentlichen Veränderungen an den Vergütungsgrundsätzen mit Gültigkeit für das Kalenderjahr 2024.

Die von der IFM Independent Fund Management AG verwalteten Fonds und deren Volumen ist auf [www.lafv.li](http://www.lafv.li) einsehbar. Eine Zusammenfassung der Vergütungsgrundsätze der Gesellschaft ist auf [www.ifm.li](http://www.ifm.li) abrufbar. Des Weiteren gewährt die Gesellschaft auf Anfrage kostenlose Einsicht in die entsprechenden internen Richtlinien. Die von Dienstleistern, bspw. delegierten Vermögensverwaltern, ihrerseits an eigene Identifizierte Mitarbeitende ausgerichteten Vergütungen sind nicht reflektiert.

#### Vergütung der Mitarbeitenden der Gesellschaft<sup>2</sup>

Gesamtvergütung im abgelaufenen Kalenderjahr 2024	CHF	5.11 – 5.17 Mio.
davon feste Vergütung	CHF	4.60 Mio.
davon variable Vergütung <sup>3</sup>	CHF	0.51 – 0.57 Mio.
Direkt aus Fonds gezahlte Vergütungen <sup>4</sup>		keine
An Mitarbeitende bezahlte Carried Interests oder Performance Fees		keine
Gesamtzahl der Mitarbeitenden der Gesellschaft per 31. Dezember 2024		47

Gesamtes verwaltetes Vermögen der Gesellschaft per 31. Dezember 2024	Anzahl Teilfonds		Verwaltetes Vermögen
in UCITS	106	CHF	3'698 Mio.
in AIF	90	CHF	2'567 Mio.
in IU	2	CHF	3 Mio.
<b>Total</b>	<b>198</b>	<b>CHF</b>	<b>6'268 Mio.</b>

#### Vergütung einzelner Mitarbeiterkategorien der Gesellschaft

Gesamtvergütung für "Identifizierte Mitarbeitende" der Gesellschaft im abgelaufenen Kalenderjahr 2024	CHF	2.19 – 2.23 Mio.
davon feste Vergütung	CHF	1.82 Mio.
davon variable Vergütung <sup>2</sup>	CHF	0.37 – 0.41 Mio.
Gesamtzahl der <b>Identifizierten</b> Mitarbeitenden der Gesellschaft per 31. Dezember 2024		11

<sup>1</sup> Als "Identifizierte Mitarbeitende" gelten Mitarbeitende, deren berufliche Tätigkeit einen wesentlichen Einfluss auf das Risikoprofil der Gesellschaft oder die Risikoprofile der verwalteten Fonds ausüben. Im Einzelnen sind dies die Mitglieder der Leitungsorgane sowie andere Mitarbeitende auf demselben Vergütungsniveau, Risikoträger und die Inhaber von wesentlichen Kontrollfunktionen.

<sup>2</sup> Die Gesamtvergütung bezieht sich auf alle Mitarbeitenden der Gesellschaft inklusive Verwaltungsratsmitglieder. Die Offenlegung der Mitarbeitervergütung erfolgt im Einklang mit Art. 107 VO 231/2013 auf Ebene der Gesellschaft. Eine Allokation der tatsächlichen Arbeits- und Zeitaufwände auf einzelne Fonds kann nicht zuverlässig erhoben werden.

<sup>3</sup> Bonusbetrag in CHF (Cash Bonus)

<sup>4</sup> Es werden keine Vergütungen direkt aus den Fonds an Mitarbeitende bezahlt, da alle Vergütungen von der Gesellschaft vereinnahmt werden.

## Weitere Angaben

Gesamtvergütung für <b>andere</b> Mitarbeitende der Gesellschaft im abgelaufenen Kalenderjahr 2024	CHF	2.92 – 2.94 Mio.
davon feste Vergütung	CHF	2.78 Mio.
davon variable Vergütung <sup>2</sup>	CHF	0.14 – 0.16 Mio.
Gesamtzahl der <b>anderen</b> Mitarbeitenden der Gesellschaft per 31. Dezember 2024		36

---

# Weitere Angaben

## Vergütungsinformationen gemäss UCITSG/AIFMG

Vergütungsinformationen betreffend die Vermögensverwaltungsgesellschaft Aquila AG, Zürich CH

Die Verwaltungsgesellschaft/AIFM hat die Portfolioverwaltung in Bezug auf folgende (Teil-)fonds

(Teil-)fonds                      Aquila International Fund - Corby Swiss Equity (CHF

an die oben genannte Vermögensverwaltungsgesellschaft (kurz: «VV-Gesellschaft») delegiert. Nur ein Anteil der im folgenden ausgewiesenen Vergütung wurde zur Entschädigung von Vermögensverwaltungsleistungen für die gelisteten (Teil-)Fonds aufgewendet.

Gesamtvergütung der VV-Gesellschaft im abgelaufenen Kalenderjahr 2024 <sup>1)</sup>	CHF 9.22 Mio.
davon feste Vergütung	CHF 8.68 Mio.
davon variable Vergütung <sup>2)</sup>	CHF 0.54 Mio.

Gesamtzahl der Mitarbeitenden der VV-Gesellschaft per 31.12.2024	86
--	----

<sup>1)</sup> Die Gesamtvergütung bezieht sich auf die Mitarbeitenden der VV-Gesellschaft inklusive Verwaltungsratsmitglieder. Als Vergütungsbetrag wird die Bruttovergütung, vor Abzug von Steuern und Arbeitnehmerbeiträgen an Sozialversicherungseinrichtungen, resp. die Bruttoentschädigung an den Verwaltungsrat ausgewiesen.

<sup>2)</sup> Die variable Vergütung umfasst den Cash Bonus sowie den Wert von ggf. ins Eigentum der Mitarbeitenden übertragenen Vergütungsinstrumenten. Den zugewiesenen Vergütungsinstrumenten wird der gegenwärtige Wert beigemessen. Sofern die variable Vergütung zum Zeitpunkt der Berichterstattung noch nicht feststeht, ist ein Erwartungswert ausgewiesen.

# Spezifische Informationen für einzelne Vertriebsländer

## Hinweise für Anleger in Deutschland

Die Gesellschaft hat ihre Absicht, Anteile in der Bundesrepublik Deutschland zu vertreiben, angezeigt und ist seit Abschluss des Anzeigeverfahrens zum Vertrieb berechtigt.

### Einrichtung nach § 306a KAGB:

IFM Independent Fund Management AG  
Landstrasse 30  
LI-9494 Schaan  
Email: [info@ifm.li](mailto:info@ifm.li)

Zeichnungs-, Zahlungs-, Rücknahmeanträge und Umtauschanträge für die Anteile werden nach Massgabe der Verkaufsunterlagen verarbeitet.

Anleger werden von der Einrichtung darüber informiert, wie die vorstehend genannten Aufträge erteilt werden können und wie Rücknahmeerlöse ausgezahlt werden.

Die IFM Independent Fund Management AG hat Verfahren eingerichtet und Vorkehrungen in Bezug auf die Wahrnehmung und Sicherstellung von Anlegerrechten nach Art. 15 der Richtlinie 2009/65/EG getroffen. Die Einrichtung erleichtert den Zugang im Geltungsbereich dieses Gesetzes und Anleger können bei der Einrichtung hierüber Informationen erhalten.

Der Verkaufsprospekt, die Basisinformationsblätter, der Treuhandvertrag bzw. Fondsvertrag bzw. die Satzung und die Anlagebedingungen des EU-OGAW und die Jahres- und Halbjahresberichte sind kostenlos in Papierform bei der Einrichtung oder elektronisch unter [www.ifm.li](http://www.ifm.li) oder bei der liechtensteinischen Verwahrstelle erhältlich.

Bei der Einrichtung sind kostenlos auch die Ausgabe-, Rücknahmepreise und Umtauschpreise sowie sonstige Angaben und Unterlagen, die im Fürstentum Liechtenstein zu veröffentlichen sind (z.B. die relevanten Verträge und Gesetze), erhältlich.

Die Einrichtung stellt Anlegern relevante Informationen über die Aufgaben, die die Einrichtung erfüllt, auf einem dauerhaften Datenträger zur Verfügung.

Die Einrichtung fungiert ausserdem als Kontaktstelle für die Kommunikation mit der BaFin.

### Veröffentlichungen

Die Ausgabe-, Rücknahmepreise und Umtauschpreise werden auf [www.fundinfo.com](http://www.fundinfo.com) veröffentlicht. Sonstige Informationen für die Anleger werden auf [www.fundinfo.com](http://www.fundinfo.com) veröffentlicht.

In folgenden Fällen werden die Anleger mittels dauerhaften Datenträgers nach § 167 KAGB in deutscher Sprache und grundsätzlich in elektronischer Form informiert:

- a) Aussetzung der Rücknahme der Anteile des EU-OGAW,
- b) Kündigung der Verwaltung des EU-OGAW oder dessen Abwicklung,
- c) Änderungen der Anlagebedingungen, die mit den bisherigen Anlagegrundsätzen nicht vereinbar sind oder anlegerbenachteiligende Änderungen von wesentlichen Anlegerrechten oder anlegerbenachteiligende Änderungen, die die Vergütungen und Aufwendungserstattungen betreffen, die aus dem Investmentvermögen entnommen werden können, einschliesslich der Hintergründe der Änderungen sowie der Rechte der Anleger in einer verständlichen Art und Weise; dabei ist mitzuteilen, wo und auf welche Weise weitere Informationen hierzu erlangt werden können,
- d) die Verschmelzung von EU-OGAW in Form von Verschmelzungsinformationen, die gemäss Artikel 43 der Richtlinie 2009/65/EG zu erstellen sind, und
- e) die Umwandlung eines EU-OGAW in einen Feederfonds oder die Änderungen eines Masterfonds in Form von Informationen, die gemäß Artikel 64 der Richtlinie 2009/65/EG zu erstellen sind.

# Spezifische Informationen für einzelne Vertriebsländer

## Hinweise für Anleger in der Schweiz

### 1. Vertreter

Vertreter in der Schweiz ist die LLB Swiss Investment AG, Claridenstrasse 20, CH-8002 Zürich.

### 2. Zahlstelle

Zahlstelle in der Schweiz ist Aquila AG, Bahnhofstrasse 43, CH-8001 Zürich.

### 3. Bezugsort der massgeblichen Dokumente

Der Prospekt, der Treuhandvertrag, die Basisinformationsblätter (PRIIP-KID) sowie die Jahres- und Halbjahresberichte können kostenlos beim Vertreter sowie bei der Zahlstelle in der Schweiz bezogen werden.

### 4. Publikationen

Die ausländische kollektive Kapitalanlage betreffende Publikationen erfolgen in der Schweiz auf der elektronischen Plattform [www.fundinfo.com](http://www.fundinfo.com).

Die Ausgabe- und Rücknahmepreise bzw. der Inventarwert mit dem Hinweis „exklusive Kommissionen“ werden täglich auf der elektronischen Plattform [www.fundinfo.com](http://www.fundinfo.com) publiziert.

### 5. Zahlung von Retrozessionen und Rabatten

#### 5.1 Retrozessionen

Die Verwaltungsgesellschaft und dessen Beauftragte sowie die Verwahrstelle können Retrozessionen zur Deckung der Vertriebs- und Vermittlungstätigkeit von Fondsanteilen in der Schweiz oder von der Schweiz aus bezahlen. Als Vertriebs- und Vermittlungstätigkeit gilt insbesondere jede Tätigkeit, die darauf abzielt, den Vertrieb oder die Vermittlung von Fondsanteilen zu fördern, wie die Organisation von Road Shows, die Teilnahme an Veranstaltungen und Messen, die Herstellung von Werbematerial, die Schulung von Vertriebsmitarbeitern etc.

Retrozessionen gelten nicht als Rabatte, auch wenn sie ganz oder teilweise letztendlich an die Anleger weitergeleitet werden.

Die Offenlegung des Empfangs der Retrozessionen richtet sich nach den einschlägigen Bestimmungen des FIDLEG.

#### 5.2 Rabatte

Die Verwaltungsgesellschaft und dessen Beauftragte können im Vertrieb in der Schweiz Rabatte auf Verlangen direkt an Anleger bezahlen. Rabatte dienen dazu, die auf die betreffenden Anleger entfallenden Gebühren und/oder Kosten zu reduzieren. Rabatte sind zulässig, sofern sie

- ◆ aus Gebühren der Verwaltungsgesellschaft bezahlt werden und somit das Fondsvermögen nicht zusätzlich belasten;
- ◆ aufgrund von objektiven Kriterien gewährt werden;
- ◆ sämtlichen Anlegern, welche die objektiven Kriterien erfüllen und Rabatte verlangen, unter gleichen zeitlichen Voraussetzungen im gleichen Umfang gewährt werden.

Die objektiven Kriterien zur Gewährung von Rabatten durch die Verwaltungsgesellschaft sind:

- ◆ Das vom Anleger gezeichnete Volumen bzw. das von ihm gehaltene Gesamtvolumen in der kollektiven Kapitalanlage oder gegebenenfalls in der Produktpalette des Promoters;
- ◆ die Höhe der vom Anleger generierten Gebühren;
- ◆ das vom Anleger praktizierte Anlageverhalten (z.B. erwartete Anlagedauer);

Auf Anfrage des Anlegers legt die Verwaltungsgesellschaft die entsprechende Höhe der Rabatte kostenlos offen.

### 6. Erfüllungsort und Gerichtsstand

Für die in der Schweiz angebotenen Anteile ist der Erfüllungsort am Sitz des Vertreters begründet. Gerichtsstand ist der Sitz des Vertreters oder der Sitz oder Wohnort des Anlegers.



Ernst & Young AG  
Schanzenstrasse 4a  
Postfach  
CH-3001 Bern

Telefon +41 58 286 61 11  
[www.ey.com/de\\_ch](http://www.ey.com/de_ch)

Bericht des Wirtschaftsprüfers des Aquila International Fund - Corby Swiss Equity (CHF)

Bern, 28. März 2025

## Bericht des Wirtschaftsprüfers über den Jahresbericht 2024



### Prüfungsurteil

Wir haben die Zahlenangaben im Jahresbericht des Aquila International Fund - Corby Swiss Equity (CHF) geprüft, der aus der Vermögensrechnung und dem Vermögensinventar per 31. Dezember 2024, der Erfolgsrechnung für das an diesem Datum endende Geschäftsjahr und den Veränderungen des Nettovermögens und ergänzenden Angaben zum Jahresbericht besteht.

Nach unserer Beurteilung vermitteln die Zahlenangaben im Jahresbericht (Seiten 7 bis 21) ein den tatsächlichen Verhältnissen entsprechendes Bild der Vermögens- und Finanzlage des Bericht des Wirtschaftsprüfers des Aquila International Fund - Corby Swiss Equity (CHF) zum 31. Dezember 2024 sowie dessen Ertragslage für das dann endende Jahr in Übereinstimmung mit dem liechtensteinischen Gesetz.



### Grundlage für das Prüfungsurteil

Wir haben unsere Prüfung in Übereinstimmung mit dem liechtensteinischen Gesetz und den International Standards on Auditing (ISA) durchgeführt. Unsere Verantwortlichkeiten nach diesen Vorschriften und Standards sind im Abschnitt „Verantwortlichkeiten des Wirtschaftsprüfers für die Prüfung des Jahresberichts“ unseres Berichts weitergehend beschrieben.

Wir sind von der Verwaltungsgesellschaft unabhängig in Übereinstimmung mit den liechtensteinischen gesetzlichen Vorschriften und den Anforderungen des Berufsstands sowie dem International Code of Ethics for Professional Accountants (including International Independence Standards) des International Ethics Standards Board for Accountants (IESBA Kodex), und wir haben unsere sonstigen beruflichen Verhaltenspflichten in Übereinstimmung mit diesen Anforderungen erfüllt.

Wir sind der Auffassung, dass die von uns erlangten Prüfungsnachweise ausreichend und geeignet sind, um als eine Grundlage für unser Prüfungsurteil zu dienen.



### Sonstige Informationen

Die Verwaltungsgesellschaft ist für die sonstigen Informationen verantwortlich. Die sonstigen Informationen umfassen übrige Darstellungen und Ausführungen im Jahresbericht, mit Ausnahme der im Abschnitt „Prüfungsurteil“ genannten Bestandteile des geprüften Jahresberichts und unserem dazugehörenden Bericht.

Unser Prüfungsurteil zum Jahresbericht erstreckt sich nicht auf die sonstigen Informationen, und wir bringen keinerlei Form von Prüfungsschlussfolgerung hierzu zum Ausdruck.

Im Zusammenhang mit unserer Abschlussprüfung haben wir die Verantwortlichkeit, die sonstigen Informationen zu lesen und dabei zu würdigen, ob die sonstigen Informationen wesentliche Unstimmigkeiten zum Jahresbericht oder zu unseren bei der Abschlussprüfung erlangten Erkenntnissen aufweisen oder anderweitig wesentlich falsch dargestellt erscheinen.

Falls wir auf der Grundlage der von uns durchgeführten Arbeiten den Schluss ziehen, dass eine wesentliche falsche Darstellung dieser sonstigen Informationen vorliegt, sind wir verpflichtet, über diese Tatsache zu berichten. Wir haben in diesem Zusammenhang nichts zu berichten.



## **Verantwortlichkeiten des Verwaltungsrats der Verwaltungsgesellschaft für den Jahresbericht**

Der Verwaltungsrat der Verwaltungsgesellschaft ist verantwortlich für die Aufstellung eines Jahresberichtes in Übereinstimmung mit den gesetzlichen Vorschriften und für die internen Kontrollen, die der Verwaltungsrat als notwendig feststellt, um die Aufstellung eines Jahresberichtes zu ermöglichen, der frei von wesentlichen falschen Darstellungen aufgrund von dolosen Handlungen oder Irrtümern ist.

Bei der Aufstellung des Jahresberichts ist der Verwaltungsrat dafür verantwortlich, die Fähigkeit des Organismus für gemeinsame Anlagen in Wertpapiere zur Fortführung der Geschäftstätigkeit zu beurteilen, Sachverhalte in Zusammenhang mit der Fortführung der Geschäftstätigkeit – sofern zutreffend – anzugeben sowie dafür, den Rechnungslegungsgrundsatz der Fortführung der Geschäftstätigkeit anzuwenden, es sei denn, der Verwaltungsrat beabsichtigt, entweder den Organismus für gemeinsame Anlagen in Wertpapiere zu liquidieren oder Geschäftstätigkeiten einzustellen, oder hat keine realistische Alternative dazu.



## **Verantwortlichkeiten des Wirtschaftsprüfers für die Prüfung des Jahresberichts**

Unsere Ziele sind, hinreichende Sicherheit darüber zu erlangen, ob der Jahresbericht als Ganzes frei von wesentlichen falschen Darstellungen aufgrund von dolosen Handlungen oder Irrtümern ist, und einen Bericht abzugeben, der unser Prüfungsurteil beinhaltet. Hinreichende Sicherheit ist ein hohes Mass an Sicherheit, aber keine Garantie dafür, dass eine in Übereinstimmung mit dem liechtensteinischen Gesetz und den ISA durchgeführte Prüfung eine wesentliche falsche Darstellung, falls eine solche vorliegt, stets aufdeckt. Falsche Darstellungen können aus dolosen Handlungen oder Irrtümern resultieren und werden als wesentlich gewürdigt, wenn von ihnen einzeln oder insgesamt vernünftigerweise erwartet werden könnte, dass sie die auf der Grundlage dieses Jahresberichts getroffenen wirtschaftlichen Entscheidungen von Nutzern beeinflussen.

Als Teil einer Prüfung in Übereinstimmung mit dem liechtensteinischen Gesetz und den ISA üben wir während der gesamten Prüfung pflichtgemässes Ermessen aus und bewahren eine kritische Grundhaltung. Darüber hinaus:

- ▶ Identifizieren und beurteilen wir die Risiken wesentlicher falscher Darstellungen im Jahresbericht aufgrund von dolosen Handlungen oder Irrtümern, planen und führen Prüfungshandlungen als Reaktion auf diese Risiken durch sowie erlangen Prüfungsnachweise, die ausreichend und geeignet sind, um als Grundlage für unser Prüfungsurteil zu dienen. Das Risiko, dass aus dolosen Handlungen resultierende wesentliche falsche Darstellungen nicht aufgedeckt werden, ist höher als ein aus Irrtümern resultierendes, da dolose Handlungen kollusives Zusammenwirken, Fälschungen, beabsichtigte Unvollständigkeiten, irreführende Darstellungen oder das Ausserkraftsetzen interner Kontrollen beinhalten können.
- ▶ Gewinnen wir ein Verständnis von dem für die Prüfung relevanten internen Kontrollsystem, um Prüfungshandlungen zu planen, die unter den gegebenen Umständen angemessen sind, jedoch nicht mit dem Ziel, ein Prüfungsurteil zur Wirksamkeit des internen Kontrollsystems der Verwaltungsgesellschaft abzugeben.
- ▶ Beurteilen wir die Angemessenheit der angewandten Rechnungslegungsmethoden sowie die Vertretbarkeit der dargestellten geschätzten Werte in der Rechnungslegung und damit zusammenhängenden Angaben.
- ▶ Ziehen wir Schlussfolgerungen über die Angemessenheit des vom Verwaltungsrat angewandten Rechnungslegungsgrundsatzes der Fortführung der Geschäftstätigkeit sowie auf der Grundlage der erlangten Prüfungsnachweise, ob eine wesentliche Unsicherheit im Zusammenhang mit Ereignissen oder Gegebenheiten besteht, die erhebliche Zweifel an der Fähigkeit des Organismus für gemeinsame Anlagen in Wertpapiere zur Fortführung der Geschäftstätigkeit aufwerfen können. Falls wir die Schlussfolgerung ziehen, dass eine wesentliche Unsicherheit besteht, sind wir verpflichtet, in unserem Bericht auf die dazugehörigen Angaben im Jahresbericht aufmerksam zu machen oder, falls diese Angaben unangemessen sind, unser Prüfungsurteil zu modifizieren. Wir ziehen unsere Schlussfolgerungen auf der Grundlage der bis zum Datum unseres Berichts erlangten Prüfungsnachweise. Zukünftige Ereignisse oder Gegebenheiten können jedoch die Abkehr des Organismus für gemeinsame Anlagen in Wertpapiere von der Fortführung der Geschäftstätigkeit zur Folge haben.
- ▶ Beurteilen wir die Darstellung, den Aufbau und den Inhalt des Jahresberichtes einschliesslich der Angaben in den ergänzenden Angaben sowie, ob die dem Jahresbericht die zugrunde liegenden Geschäftsvorfälle und Ereignisse in einer Weise wiedergibt, dass eine sachgerechte Darstellung erreicht wird.

## Kurzbericht des Wirtschaftsprüfers




4

Wir kommunizieren mit dem Verwaltungsrat der Verwaltungsgesellschaft, unter anderem über den geplanten Umfang und die geplante zeitliche Einteilung der Prüfung sowie über bedeutsame Prüfungsfeststellungen, einschliesslich etwaiger bedeutsamer Mängel im internen Kontrollsystem, die wir während unserer Prüfung identifizieren.

Ernst & Young AG

Liechtensteinischer Wirtschaftsprüfer  
(Leitender Prüfer)

BSc in Betriebswirtschaftslehre



**IFM Independent Fund Management AG**

Landstrasse 30 Postfach 355 9494 Schaan Fürstentum Liechtenstein T +423 235 04 50 F +423 235 04 51  
info@ifm.li www.ifm.li HR FL-0001.532.594-8