

Halbjahresbericht zum 31. August 2019.

DekaStruktur: 3

Ein Investmentfonds mit Teilfonds gemäß Teil II des Luxemburger Gesetzes vom 17. Dezember 2010 über Organismen für gemeinsame Anlagen (AIF).



.Deka
Investments

Bericht des Vorstands.

31. August 2019

Sehr geehrte Anlegerinnen, sehr geehrte Anleger,

der vorliegende Halbjahresbericht informiert Sie umfassend über die Entwicklung Ihres Umbrellafonds Dekastuktur: 3 bestehend aus den vier Teilfonds Dekastuktur: 3 ErtragPlus, Dekastuktur: 3 Wachstum, Dekastuktur: 3 Chance und Dekastuktur: 3 ChancePlus für den Zeitraum vom 1. März 2019 bis zum 31. August 2019.

In den vergangenen sechs Monaten prägten wiederholt sowohl die geldpolitischen Entscheidungsträger als auch die Akteure im Handelskonflikt der USA mit China die Kapitalmärkte. Insgesamt zeigten die Aktienbörsen eine erstaunliche Widerstandskraft gegen exogene Erschütterungen; bei den Marktteilnehmern zeigte sich jedoch eine gestiegene Risikoaversion und eine höhere Nachfrage nach sicheren Anlagemöglichkeiten.

Das unverändert niedrige bzw. sinkende Zinsniveau äußerte sich bei einer positiven Marktentwicklung in merklich nachgebenden Renditen. Mittlerweile bewegen sich deutsche Bundesanleihen über alle Laufzeiten hinweg im negativen Bereich. Die US-amerikanische Notenbank Fed nahm im Juli zum ersten Mal seit der Finanzkrise eine Leitzinssenkung vor und reagierte damit auf Anzeichen einer sich abschwächenden Konjunktur. Zum Stichtag rentierten 10-jährige US-Treasuries mit lediglich 1,5 Prozent auf einem niedrigen Niveau.


Die weltpolitischen Störfeuer führten nur zu temporären Unsicherheiten an den Märkten und so bewegte sich das Gros der internationalen Börsen im Berichtshalbjahr unter Schwankungen leicht aufwärts. In den USA verzeichneten die Leitindizes Dow Jones Industrial und der marktweite S&P 500 im Juli ein neues Allzeithoch. Auch der deutsche Standardwerteindex DAX sowie der EURO STOXX 50 landeten auf Halbjahressicht auf positivem Terrain. Im Zuge des erneut eskalierenden Handelsstreits mit den USA verlor hingegen vor allem der chinesische HangSeng deutlich. Ebenso musste der japanische Nikkei 225 Einbußen hinnehmen. An den Rohstoffmärkten machte Gold seinem Namen als Krisenwährung alle Ehre und verzeichnete im August ein neues Sechsjahreshoch.

Auskunft über die Wertentwicklung und die Anlagestrategie Ihres Fonds erhalten Sie im Abschnitt Anlagepolitik. Gerne nehmen wir die Gelegenheit zum Anlass, um Ihnen für das uns entgegengebrachte Vertrauen zu danken.

Ferner möchten wir Sie darauf hinweisen, dass Änderungen der Vertragsbedingungen des Sondervermögens sowie sonstige Informationen an die Anteilinhaber im Internet unter www.deka.de bekannt gemacht werden. Darüber hinaus finden Sie dort ein weitergehendes Informations-Angebot rund um das Thema „Investmentfonds“ sowie monatlich aktuelle Zahlen und Fakten zu Ihren Fonds.

Mit freundlichen Grüßen

Deka International S.A.
Der Vorstand



Holger Hildebrandt



Eugen Lehnertz

Inhalt.

Anlagepolitik	
DekaStruktur: 3 ErtragPlus	5
DekaStruktur: 3 Wachstum	6
DekaStruktur: 3 Chance	7
DekaStruktur: 3 ChancePlus	8
Vermögensübersicht zum 31. August 2019	
DekaStruktur: 3 ErtragPlus	9
Vermögensaufstellung zum 31. August 2019	
DekaStruktur: 3 ErtragPlus	10
Anhang	
DekaStruktur: 3 ErtragPlus	12
Vermögensübersicht zum 31. August 2019	
DekaStruktur: 3 Wachstum	13
Vermögensaufstellung zum 31. August 2019	
DekaStruktur: 3 Wachstum	14
Anhang	
DekaStruktur: 3 Wachstum	16
Vermögensübersicht zum 31. August 2019	
DekaStruktur: 3 Chance	17
Vermögensaufstellung zum 31. August 2019	
DekaStruktur: 3 Chance	18
Anhang	
DekaStruktur: 3 Chance	20
Vermögensübersicht zum 31. August 2019	
DekaStruktur: 3 ChancePlus	21
Vermögensaufstellung zum 31. August 2019	
DekaStruktur: 3 ChancePlus	22
Anhang	
DekaStruktur: 3 ChancePlus	24
Fondszusammensetzung	25
Ihre Partner in der Sparkassen-Finanzgruppe	26

Der Erwerb von Anteilen darf nur auf der Grundlage des aktuellen Verkaufsprospektes, dem der letzte Jahresbericht und gegebenenfalls der letzte Halbjahresbericht beigelegt sind, erfolgen.

DekaStruktur: 3 ErtragPlus Anlagepolitik.

Das Anlageziel des Teilfonds DekaStruktur: 3 ErtragPlus ist der mittel- bis langfristige Kapitalzuwachs durch ein breit gestreutes Anlageportfolio sowie eine positive Entwicklung der Kurse der im Sondervermögen enthaltenen Vermögenswerte. Bei der Investition des Sondervermögens in die Zielfonds orientiert sich das Fondsmanagement hinsichtlich der Auswahl und Gewichtung der Zielfonds an einem Musterportfolio. Das heißt, dass der Anlagebetrag auf die zulässigen Anlageklassen verteilt wird. Je nach Einschätzung der Entwicklungschancen einzelner Anlageklassen weicht das Management bei der Verteilung des Anlagebetrages auf die Anlageklassen von der Gewichtung des Musterportfolios ab. Ein spezielles Management der Risiken soll Verluste, die bei der Verfolgung der Anlagestrategie durch Investitionen in im Wert schwankende Anlageklassen entstehen können, auf maximal 5 Prozent im Kalenderjahr begrenzen (keine Garantie). Die Berechnung erfolgt exklusive Ausgabeaufschlag.

Das Fondsmanagement wählt ein Sortiment von Zielfonds und vervielfacht damit die Anzahl der verschiedenen Wertpapiere, in die mittelbar investiert wird. Auf diese Weise soll die Risikostreuung erhöht und das Spezialistenwissen der Zielfondsmanager genutzt werden. Innerhalb festgelegter Anlagegrenzen kann das Fondsmanagement die Gewichtung der Anlageklassen gegenüber dem Musterportfolio je nach Markteinschätzung variieren: Anteil Aktienfonds 0 Prozent bis 30 Prozent, Rentenfonds 0 Prozent bis 100 Prozent, sonstige Fonds (z.B. Mischfonds) 0 Prozent bis 30 Prozent, Geldmarktfonds 0 Prozent bis 30 Prozent, Bankguthaben 0 Prozent bis 49 Prozent. Weiterhin können Geschäfte in von einem Basiswert abgeleiteten Finanzinstrumenten (Derivate) getätigt werden.

Mit Wirkung zum 1. Mai 2019 ist die Funktion der Verwahr- und Zahlstelle von der DekaBank Deutsche Girozentrale Luxembourg S.A. auf die DekaBank Deutsche Girozentrale, Frankfurt am Main, Niederlassung Luxemburg übergegangen.

Im Berichtszeitraum hat das Fondsmanagement den Investitionsgrad im Aktienbereich nahezu unverändert gelassen. Aktienfonds mit unterschiedlichen regionalen Schwerpunkten umfassten Ende August 21,7 Prozent des Fondsvolumens. Hier erstreckten sich die Anlagen auf weltweite und europäische Aktienfondskonzepte.

Auf Rentenfonds entfielen zuletzt 77,9 Prozent des Fondsvermögens. Die Anlagen erfolgten hauptsächlich in Rentenfonds, die in die Bereiche Staatsanleihen aus Europa und Euroland, Unternehmensanleihen unterschiedlicher Bonität sowie diverse Absolute Return-Konzepte investieren. Ein höherer Bestand an Rentenkonzerten mit kurzen Restlaufzeiten rundete die Portfoliostruktur ab.

In der Berichtsperiode vom 1. März 2019 bis zum 31. August 2019 verzeichnete der DekaStruktur: 3 ErtragPlus eine Wertsteigerung um 2,8 Prozent.

Wichtige Kennzahlen

DekaStruktur: 3 ErtragPlus

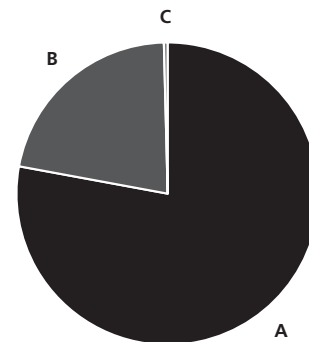
	6 Monate	1 Jahr	3 Jahre p.a.
Performance *	2,8%	1,9%	0,1%

ISIN LU0124426619

* Berechnung nach BVI-Methode, die bisherige Wertentwicklung ist kein verlässlicher Indikator für die künftige Wertentwicklung.

Fondsstruktur

DekaStruktur: 3 ErtragPlus



A	Rentenfonds	77,9%
B	Aktienfonds	21,7%
C	Barreserve, Sonstiges	0,4%

Geringfügige Abweichungen zur Vermögensaufstellung des Berichts resultieren aus der Zuordnung von Zins- und Dividendenansprüchen zu den jeweiligen Wertpapieren sowie aus rundungsbedingten Differenzen.

DekaStruktur: 3 Wachstum Anlagepolitik.

Das Anlageziel des Teilfonds DekaStruktur: 3 Wachstum ist der mittel- bis langfristige Kapitalzuwachs durch ein breit gestreutes Anlageportfolio sowie eine positive Entwicklung der Kurse der im Sondervermögen enthaltenen Vermögenswerte. Bei der Investition des Sondervermögens in die Zielfonds orientiert sich das Fondsmanagement hinsichtlich der Auswahl und Gewichtung der Zielfonds an einem Musterportfolio. Das heißt, dass der Anlagebetrag auf die zulässigen Anlageklassen verteilt wird. Je nach Einschätzung der Entwicklungschancen einzelner Anlageklassen weicht das Management bei der Verteilung des Anlagebetrages auf die Anlageklassen von der Gewichtung des Musterportfolios ab. Ein spezielles Management der Risiken soll Verluste, die bei der Verfolgung der Anlagestrategie durch Investitionen in im Wert schwankende Anlageklassen entstehen können, auf maximal 10 Prozent im Kalenderjahr begrenzen (keine Garantie). Die Berechnung erfolgt exklusive Ausgabeaufschlag.

Das Fondsmanagement wählt ein Sortiment von Zielfonds und vervielfacht damit die Anzahl der verschiedenen Wertpapiere, in die mittelbar investiert wird. Auf diese Weise soll die Risikostreuung erhöht und das Spezialistenwissen der Zielfondsmanager genutzt werden. Innerhalb festgelegter Anlagegrenzen kann das Fondsmanagement die Gewichtung der Anlageklassen gegenüber dem Musterportfolio je nach Markteinschätzung variieren: Anteil Aktienfonds 0 Prozent bis 60 Prozent, Rentenfonds 0 Prozent bis 100 Prozent, sonstige Fonds (z.B. Mischfonds) 0 Prozent bis 30 Prozent, Geldmarktfonds 0 Prozent bis 30 Prozent, Bankguthaben 0 Prozent bis 49 Prozent. Weiterhin können Geschäfte in von einem Basiswert abgeleiteten Finanzinstrumenten (Derivate) getätigt werden.

Mit Wirkung zum 1. Mai 2019 ist die Funktion der Verwahr- und Zahlstelle von der DekaBank Deutsche Girozentrale Luxembourg S.A. auf die DekaBank Deutsche Girozentrale, Frankfurt am Main, Niederlassung Luxemburg übergegangen.

Im Berichtszeitraum hat das Fondsmanagement den Investitionsgrad im Aktienbereich nahezu unverändert gelassen. Aktienfonds mit unterschiedlichen regionalen Schwerpunkten umfassten Ende August 43,5 Prozent des Fondsvolumens. Hier erstreckten sich die Anlagen auf weltweite und europäische Aktienfondskonzepte.

Auf Rentenfonds entfielen zuletzt 55,8 Prozent des Fondsvermögens. Die Anlagen erfolgten hauptsächlich in Rentenfonds, die in die Bereiche Staatsanleihen aus Europa und Euroland sowie Unternehmensanleihen unterschiedlicher Bonität investieren.

In der Berichtsperiode vom 1. März 2019 bis zum 31. August 2019 verzeichnete der DekaStruktur: 3 Wachstum eine Wertsteigerung um 2,6 Prozent.

Wichtige Kennzahlen

DekaStruktur: 3 Wachstum

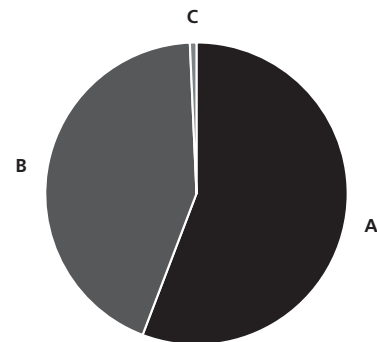
	6 Monate	1 Jahr	3 Jahre p.a.
Performance *	2,6%	0,6%	0,1%

ISIN LU0124427344

* Berechnung nach BVI-Methode, die bisherige Wertentwicklung ist kein verlässlicher Indikator für die künftige Wertentwicklung.

Fondsstruktur

DekaStruktur: 3 Wachstum



A	Rentenfonds	55,8%
B	Aktienfonds	43,5%
C	Barreserve, Sonstiges	0,7%

Geringfügige Abweichungen zur Vermögensaufstellung des Berichts resultieren aus der Zuordnung von Zins- und Dividendenansprüchen zu den jeweiligen Wertpapieren sowie aus rundungsbedingten Differenzen.

DekaStruktur: 3 Chance Anlagepolitik.

Das Anlageziel des Teilfonds DekaStruktur: 3 Chance ist der mittel- bis langfristige Kapitalzuwachs durch ein breit gestreutes Anlageportfolio sowie eine positive Entwicklung der Kurse der im Sondervermögen enthaltenen Vermögenswerte. Bei der Investition des Sondervermögens in die Zielfonds orientiert sich das Fondsmanagement hinsichtlich der Auswahl und Gewichtung der Zielfonds an einem Musterportfolio. Das heißt, dass der Anlagebetrag auf die zulässigen Anlageklassen verteilt wird. Je nach Einschätzung der Entwicklungschancen einzelner Anlageklassen weicht das Management bei der Verteilung des Anlagebetrags auf die Anlageklassen von der Gewichtung des Musterportfolios ab.

Das Fondsmanagement wählt ein Sortiment von Zielfonds und vervielfacht damit die Anzahl der verschiedenen Wertpapiere, in die mittelbar investiert wird. Auf diese Weise soll die Risikostreuung erhöht und das Spezialistenwissen der Zielfondsmanager genutzt werden. Innerhalb festgelegter Anlagegrenzen kann das Fondsmanagement die Gewichtung der Anlageklassen gegenüber dem Musterportfolio je nach Markteinschätzung variieren: Anteil Aktienfonds 0 Prozent bis 100 Prozent, Rentenfonds 0 Prozent bis 60 Prozent, sonstige Fonds (z.B. Mischfonds) 0 Prozent bis 30 Prozent, Geldmarktfonds 0 Prozent bis 30 Prozent, Bankguthaben 0 Prozent bis 49 Prozent. Weiterhin können Geschäfte in von einem Basiswert abgeleiteten Finanzinstrumenten (Derivate) getätigt werden.

Mit Wirkung zum 1. Mai 2019 ist die Funktion der Verwahr- und Zahlstelle von der DekaBank Deutsche Girozentrale Luxembourg S.A. auf die DekaBank Deutsche Girozentrale, Frankfurt am Main, Niederlassung Luxemburg übergegangen.

Im Berichtszeitraum hat das Fondsmanagement die Investitionen im Aktienbereich aktiv gesteuert und dabei das Engagement in Aktienfonds per saldo deutlich reduziert. Aktienfonds mit unterschiedlichen regionalen Schwerpunkten umfassten Ende August 81,5 Prozent des Fondsvolumens. Hier erstreckten sich die Anlagen schwerpunktmäßig auf US-amerikanische und europäische Aktienfondskonzepte, wobei die Positionierung in europäischen Anlagen merklich reduziert wurde. Ergänzend erfolgten Engagements in den Schwellenländern und in Japan.

Auf die im Berichtshalbjahr markant aufgestockten Rentenfonds entfielen zuletzt 16,9 Prozent des Fondsvermögens. Die Anlagen erfolgten hauptsächlich in Rentenkonzepten mit kurzen Restlaufzeiten.

In der Berichtsperiode vom 1. März 2019 bis zum 31. August 2019 verzeichnete der DekaStruktur: 3 Chance eine Wertminderung um 0,6 Prozent.

Wichtige Kennzahlen

DekaStruktur: 3 Chance

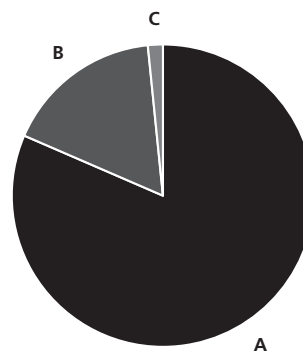
	6 Monate	1 Jahr	3 Jahre p.a.
Performance *	-0,6%	-4,1%	3,1%

ISIN LU0124427773

* Berechnung nach BVI-Methode, die bisherige Wertentwicklung ist kein verlässlicher Indikator für die künftige Wertentwicklung.

Fondsstruktur

DekaStruktur: 3 Chance



A Aktienfonds	81,5%
B Rentenfonds	16,9%
C Barreserve, Sonstiges	1,6%

Geringfügige Abweichungen zur Vermögensaufstellung des Berichts resultieren aus der Zuordnung von Zins- und Dividendenansprüchen zu den jeweiligen Wertpapieren sowie aus rundungsbedingten Differenzen.

DekaStruktur: 3 ChancePlus Anlagepolitik.

Das Anlageziel des Teilfonds DekaStruktur: 3 ChancePlus ist der mittel- bis langfristige Kapitalzuwachs durch ein breit gestreutes Anlageportfolio sowie eine positive Entwicklung der Kurse der im Sondervermögen enthaltenen Vermögenswerte. Bei der Investition des Sondervermögens in die Zielfonds orientiert sich das Fondsmanagement hinsichtlich der Auswahl und Gewichtung der Zielfonds an einem Musterportfolio. Das heißt, dass der Anlagebetrag auf die zulässigen Anlageklassen verteilt wird. Je nach Einschätzung der Entwicklungschancen einzelner Anlageklassen weicht das Management bei der Verteilung des Anlagebetrages auf die Anlageklassen von der Gewichtung des Musterportfolios ab. Das Fondsmanagement strebt bei diesem Fonds an, nahezu 100 Prozent des Fondsvermögens in Aktienfonds zu investieren.

Das Fondsmanagement wählt ein Sortiment von Zielfonds und vervielfacht damit die Anzahl der verschiedenen Wertpapiere, in die mittelbar investiert wird. Auf diese Weise soll die Risikostreuung erhöht und das Spezialistenwissen der Zielfondsmanager genutzt werden. Innerhalb festgelegter Anlagegrenzen kann das Fondsmanagement die Gewichtung der Anlageklassen gegenüber dem Musterportfolio je nach Markteinschätzung variieren: Anteil Aktienfonds 50 Prozent bis 100 Prozent, Rentenfonds 0 Prozent, sonstige Fonds (z.B. Mischfonds) 0 Prozent bis 30 Prozent, Geldmarktfonds 0 Prozent bis 30 Prozent, Bankguthaben 0 Prozent bis 49 Prozent. Weiterhin können Geschäfte in von einem Basiswert abgeleiteten Finanzinstrumenten (Derivate) getätigt werden.

Mit Wirkung zum 1. Mai 2019 ist die Funktion der Verwahr- und Zahlstelle von der DekaBank Deutsche Girozentrale Luxembourg S.A. auf die DekaBank Deutsche Girozentrale, Frankfurt am Main, Niederlassung Luxemburg übergegangen.

Im Berichtszeitraum hat das Fondsmanagement die Investitionen im Aktienbereich aktiv gesteuert und dabei das Engagement in Aktienfonds per saldo geringfügig reduziert. Aktienfonds mit unterschiedlichen regionalen und thematischen Schwerpunkten umfassten Ende August 98,9 Prozent des Fondsvolumens. Hier erstreckten sich die Anlagen schwerpunktmäßig auf US-amerikanische, europäische und japanische Engagements sowie in aussichtsreiche Branchenfonds.

In der Berichtsperiode vom 1. März 2019 bis zum 31. August 2019 verzeichnete der DekaStruktur: 3 ChancePlus eine Wertsteigerung um 1,2 Prozent.

Wichtige Kennzahlen

DekaStruktur: 3 ChancePlus

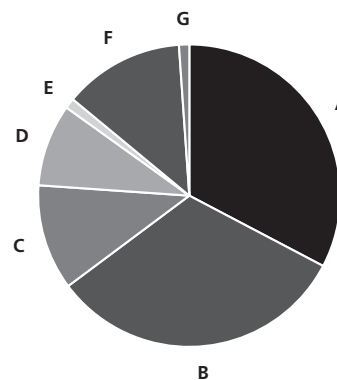
	6 Monate	1 Jahr	3 Jahre p.a.
Performance *	1,2%	-2,6%	5,6%

ISIN LU0124427930

* Berechnung nach BVI-Methode, die bisherige Wertentwicklung ist kein verlässlicher Indikator für die künftige Wertentwicklung.

Fondsstruktur

DekaStruktur: 3 ChancePlus



A	Aktienfonds Nordamerika	32,7%
B	Aktienfonds Europa	32,1%
C	Aktienfonds Japan	11,3%
D	Aktienfonds Schwellenländer	8,8%
E	Aktienfonds Welt	1,1%
F	Aktienfonds Branchen und Spezialthemen	12,9%
G	Barreserve, Sonstiges	1,1%

Geringfügige Abweichungen zur Vermögensaufstellung des Berichts resultieren aus der Zuordnung von Zins- und Dividendenansprüchen zu den jeweiligen Wertpapieren sowie aus rundungsbedingten Differenzen.

DekaStruktur: 3 ErtragPlus

Vermögensübersicht zum 31. August 2019.

Gliederung nach Anlageart - Land	Kurswert in EUR	% des Fonds- vermögens *)
I. Vermögensgegenstände		
1. Investmentanteile		
Deutschland	112.680.007,55	47,16
Luxemburg	125.280.945,76	52,39
2. Bankguthaben, Geldmarktpapiere und Geldmarktfonds	848.342,34	0,36
3. Sonstige Vermögensgegenstände	360.051,72	0,15
II. Verbindlichkeiten	-154.413,35	-0,06
III. Fondsvermögen	239.014.934,02	100,00

Gliederung nach Anlageart - Währung	Kurswert in EUR	% des Fonds- vermögens *)
I. Vermögensgegenstände		
1. Investmentanteile		
EUR	236.712.061,80	99,03
USD	1.248.891,51	0,52
2. Bankguthaben, Geldmarktpapiere und Geldmarktfonds	848.342,34	0,36
3. Sonstige Vermögensgegenstände	360.051,72	0,15
II. Verbindlichkeiten	-154.413,35	-0,06
III. Fondsvermögen	239.014.934,02	100,00

*) Rundungsbedingte Differenzen bei den Prozent-Anteilen sind möglich.

DekaStruktur: 3 ErtragPlus

Vermögensaufstellung zum 31. August 2019.

ISIN	Gattungsbezeichnung	Markt	Stück bzw. Anteile bzw. Whg.	Bestand 31.08.2019	Käufe/ Zugänge Im Berichtszeitraum	Verkäufe/ Abgänge Im Berichtszeitraum	Kurs	Kurswert in EUR	% des Fondsvermögens *)
Wertpapier-Investmentanteile								237.960.953,31	99,55
KVG-eigene Wertpapier-Investmentanteile EUR								38.336.986,50	16,03
LU0107368036	Deka-BasisStrategie Renten Inhaber-Anteile CF	ANT		59.150	0	97.150	EUR 104,300	6.169.345,00	2,58
LU0112241566	Deka-CorporateBond Euro Inhaber-Anteile CF	ANT		102.500	54.000	0	EUR 58,610	6.007.525,00	2,51
LU0713853298	Deka-Euroland Aktien LowRisk Inhaber-Anteile S(A)	ANT		25.900	0	2.000	EUR 191,780	4.967.102,00	2,08
LU0368601893	Deka-Europa Aktien Spezial Inhaber-Anteile I(A)	ANT		54.360	0	7.000	EUR 187,050	10.168.038,00	4,25
LU0851807460	Deka-Globale Aktien LowRisk Inhaber-Anteile I(A)	ANT		44.550	0	6.900	EUR 188,830	8.412.376,50	3,52
LU1012130644	Renten 7-15 FCP Inhaber-Anteile	ANT		20.000	20.000	0	EUR 130,630	2.612.600,00	1,09
Gruppeneigene Wertpapier-Investmentanteile EUR								175.728.247,73	73,53
DE000DK1CJZ4	Deka Bund + S Finanz: 7-15 Inhaber-Anteile I	ANT		152.000	31.500	25.700	EUR 118,700	18.042.400,00	7,55
DE000ETFL144	Deka iB.EO L.Sov.D.5-7 U.ETF Inhaber-Anteile	ANT		20.700	0	3.500	EUR 120,745	2.499.421,50	1,05
DE000ETFL375	Deka iB.EO Liq.Corp.Div.U.ETF Inhaber-Anteile	ANT		51.400	30.200	3.500	EUR 115,690	5.946.466,00	2,49
DE000DK091G0	Deka-EuropaBond Inhaber-Anteile CF	ANT		54.300	0	4.200	EUR 119,410	6.483.963,00	2,71
DE0008474503	DekaFonds Inhaber-Anteile CF	ANT		18.200	0	0	EUR 102,710	1.869.322,00	0,78
DE0007019416	Deka-Instit. Renten Europa Inhaber-Anteile	ANT		190.705	95.000	16.335	EUR 74,010	14.114.077,05	5,91
DE0007019440	Deka-Liquidität Inhaber-Anteile	ANT		479.000	430.000	451.000	EUR 48,980	23.461.420,00	9,82
DE000DK094E9	Deka-Multimanager Renten Inhaber-Anteile	ANT		369.700	0	37.900	EUR 93,860	34.700.042,00	14,52
LU0230856071	IFM-Invest: Renten Europa Inhaber-Anteile	ANT		490.230	0	20.500	EUR 83,550	40.958.716,50	17,13
LU0203963425	IFM-Invest: Vermögensma.Aktien Inhaber-Anteile	ANT		235.848	0	0	EUR 93,660	22.089.523,68	9,24
DE0008474537	RenditDeka Inhaber-Anteile CF	ANT		220.400	72.000	15.000	EUR 25,240	5.562.896,00	2,33
Gruppenfremde Wertpapier-Investmentanteile EUR								23.895.719,08	9,99
LU0438336264	BlackRock Str.F-Fxd Inc.Str.Fd Act. Nom. A	ANT		100.700	0	4.500	EUR 119,960	12.079.972,00	5,05
LU0234682044	G.Sachs Fds-GS Eur.CORE Equ.P. Reg.Shs I Acc.	ANT		110.000	0	0	EUR 17,360	1.909.600,00	0,80
LU2004793787	Schroder ISF Euro Equity Act. Nom. IZ Acc.	ANT		55.500	55.500	0	EUR 42,085	2.335.695,30	0,98
LU1849560120	Threadneedle L-Credit Opport. Act.N. 2E Acc. (INE)	ANT		629.186	0	0	EUR 10,047	6.321.560,27	2,64
USD								1.248.891,51	0,52
LU0107852435	GAM Multibd-Local Emerging Bd Actions au Porteur C	ANT		4.150	4.150	0	USD 332,160	1.248.891,51	0,52
Summe Wertpapiervermögen							EUR	237.960.953,31	99,55
Bankguthaben, Geldmarktpapiere und Geldmarktfonds									
Bankguthaben									
EUR-Guthaben bei									
	DekaBank Deutsche Girozentrale Luxembourg S.A.	EUR		756.086,23			% 100,000	756.086,23	0,32
Guthaben in Nicht-EU/EWR-Währungen									
	DekaBank Deutsche Girozentrale Luxembourg S.A.	USD		101.827,68			% 100,000	92.256,11	0,04
Summe der Bankguthaben							EUR	848.342,34	0,36
Summe der Bankguthaben, Geldmarktpapiere und Geldmarktfonds							EUR	848.342,34	0,36
Sonstige Vermögensgegenstände									
	Forderungen aus Anteilscheingeschäften	EUR		89,78				89,78	0,00
	Forderungen aus Bestandsprovisionen	EUR		359.961,94				359.961,94	0,15
Summe der sonstigen Vermögensgegenstände							EUR	360.051,72	0,15
Sonstige Verbindlichkeiten									
	Verwahrstellenvergütung	EUR		-11.814,20				-11.814,20	0,00
	Verwaltungsvergütung	EUR		-19.690,33				-19.690,33	-0,01
	Verbindlichkeiten aus Anteilscheingeschäften	EUR		-122.908,82				-122.908,82	-0,05
Summe der sonstigen Verbindlichkeiten							EUR	-154.413,35	-0,06
Fondsvermögen							EUR	239.014.934,02	100,00
Umlaufende Anteile							STK	5.316.049,000	
Anteilwert							EUR	44,96	
Entwicklung der Anzahl der Anteile im Umlauf									
Anzahl des Anteilumlaufs am Beginn des Berichtszeitraumes								5.681.675,000	
Anzahl der ausgegebenen Anteile								82.563,000	
Anzahl der zurückgezahlten Anteile								448.189,000	
Anzahl des Anteilumlaufs am Ende des Berichtszeitraumes							5.316.049,000		

DekaStruktur: 3 ErtragPlus

ISIN	Gattungsbezeichnung	Markt	Stück bzw. Anteile bzw. Whg.	Bestand 31.08.2019	Käufe/ Zugänge Im Berichtszeitraum	Verkäufe/ Abgänge	Kurs	Kurswert in EUR	% des Fondsvermögens *)
Bestand der Wertpapiere am Fondsvermögen (in %)									99,55
Bestand der Derivate am Fondsvermögen (in %)									0,00

*) Rundungsbedingte Differenzen bei den Prozent-Anteilen sind möglich.

Wertpapierkurse bzw. Marktsätze

Die Vermögensgegenstände des Sondervermögens sind auf der Grundlage nachstehender Kurse/Marktsätze bewertet:

In-/ ausländische Wertpapier-Investmentanteile per: 29.08.2019

Alle anderen Vermögenswerte per: 30.08.2019

Devisenkurs(e) bzw. Konversionsfaktor(en) (in Mengennotiz) per 30.08.2019

Vereinigte Staaten, Dollar (USD) 1,10375 = 1 Euro (EUR)

Während des Berichtszeitraumes abgeschlossene Geschäfte, soweit sie nicht mehr in der Vermögensaufstellung erscheinen:

- Käufe und Verkäufe in Wertpapieren, Investmentanteilen und Schuldscheindarlehen (Marktzuordnung zum Berichtsstichtag):

ISIN	Gattungsbezeichnung	Stück bzw. Anteile bzw. Nominal in Whg.	Käufe/ Zugänge	Verkäufe/ Abgänge
Wertpapier-Investmentanteile				
KVG-eigene Wertpapier-Investmentanteile				
EUR				
LU0139115926	Deka-CorporateBd High Y. Euro Inhaber-Anteile CF	ANT	0	169.000
Gruppeneigene Wertpapier-Investmentanteile				
EUR				
DE000DK2J589	Deka-RentSpezial HighYi.6/2020 Inhaber-Anteile CF	ANT	0	64.000
Gruppenfremde Wertpapier-Investmentanteile				
EUR				
LU0106235293	Schroder ISF Euro Equity Namensanteile A Acc	ANT	0	70.700

DekaStruktur: 3 ErtragPlus

Anhang.

Bestand der Wertpapiere am Fondsvermögen (in %)		99,55
Bestand der Derivate am Fondsvermögen (in %)		0,00
Umlaufende Anteile	STK	5.316.049,000
Anteilwert	EUR	44,96

Angaben zu Bewertungsverfahren

Aktien / aktienähnliche Genussscheine / Beteiligungen / Investmentanteile

Aktien und aktienähnliche Genussscheine werden grundsätzlich mit dem zuletzt verfügbaren Kurs ihrer Heimatbörse bewertet, sofern die Umsatzzumina an einer anderen Börse mit gleicher Kursnotierungswährung nicht höher sind. Für Aktien, aktienähnliche Genussscheine und Unternehmensbeteiligungen, welche nicht an einer Börse oder an einem anderen organisierten Markt notiert oder gehandelt werden oder deren Börsenkurs den tatsächlichen Marktwert nicht angemessen widerspiegelt, werden die Verkehrswerte, z.B. Broker-Quotes, zugrunde gelegt, welche sich bei sorgfältiger Einschätzung nach geeigneten Bewertungsmodellen unter Berücksichtigung der aktuellen Marktgegebenheiten ergeben. Investmentanteile werden zum letzten festgestellten und erhältlichen Rücknahmepreis bewertet, sofern dieser aktuell und verlässlich ist. Exchange-traded funds (ETFs) werden mit dem zuletzt verfügbaren Kurs bewertet.

Renten / rentenähnliche Genussscheine / Zertifikate

Verzinsliche Wertpapiere, rentenähnliche Genussscheine und Zertifikate, welche nicht an einer Börse oder an einem anderen organisierten Markt notiert oder gehandelt werden oder deren Börsenkurs den tatsächlichen Marktwert nicht angemessen widerspiegelt, werden mittels externer Modellkurse, z.B. Broker-Quotes, bewertet. In begründeten Ausnahmefällen werden interne Modellkurse verwendet, die auf einer anerkannten und geeigneten Methodik beruhen.

Bankguthaben

Der Wert von Bankguthaben, Einlagezertifikaten und ausstehenden Forderungen, Bardividenden und Zinsansprüchen entspricht grundsätzlich dem jeweiligen nominalen Betrag.

Derivate

Die Bewertung von Futures und Optionen, die an einer Börse oder an einem anderen organisierten Markt gehandelt werden, erfolgt grundsätzlich anhand des letzten verfügbaren handelbaren Kurses. Die Bewertung von Futures und Optionen, welche nicht an einer Börse oder an einem anderen organisierten Markt notiert oder gehandelt werden oder deren Börsenkurs den tatsächlichen Marktwert nicht angemessen widerspiegelt, erfolgt anhand von Fair Values, welche mittels marktgängiger Verfahren (z.B. Black-Scholes-Merton) ermittelt werden. Die Bewertung von Swaps erfolgt anhand von Fair Values, welche mittels marktgängiger Verfahren (z.B. Discounted-Cash-Flow-Verfahren) ermittelt werden. Devisentermingeschäfte werden nach der Forward Point Methode bewertet.

Sonstiges

Der Wert aller Vermögenswerte und Verbindlichkeiten, welche nicht in der Währung des Fonds geführt werden, wird in diese Währung zu den jeweiligen Devisenkursen (i.d.R. Reuters-Fixing) umgerechnet.

Für die Investmentanteile wurden von der verwaltenden Gesellschaft auf Basis des Zielfonds folgende Verwaltungsvergütungen in % p.a. erhoben:

BlackRock Str.F-Fxd Inc.Str.Fd Act. Nom. A	1,00
Deka Bund + S Finanz: 7-15 Inhaber-Anteile I	0,48
Deka iB.EO L.Sov.D.5-7 U.ETF Inhaber-Anteile	0,15
Deka iB.EO Liq.Corp.Div.U.ETF Inhaber-Anteile	0,20
Deka-BasisStrategie Renten Inhaber-Anteile CF	0,60
Deka-CorporateBond Euro Inhaber-Anteile CF	0,75
Deka-Euroland Aktien LowRisk Inhaber-Anteile S(A)	0,60
Deka-Europa Aktien Spezial Inhaber-Anteile I(A)	0,45
Deka-EuropaBond Inhaber-Anteile CF	0,75
Deka-Globale Aktien LowRisk Inhaber-Anteile I(A)	0,45
Deka-Instit. Renten Europa Inhaber-Anteile	0,55
Deka-Liquidität Inhaber-Anteile	0,18
Deka-Multimanager Renten Inhaber-Anteile	0,60
DekaFonds Inhaber-Anteile CF	1,25
G.Sachs Fds-GS Eur.CORE Equ.P. Reg.Shs I Acc.	0,50
GAM Multibd-Local Emerging Bd Actions au Porteur C	0,70
IFM-Invest: Renten Europa Inhaber-Anteile	0,54
IFM-Invest: Vermögensma.Aktien Inhaber-Anteile	1,00
RenditDeka Inhaber-Anteile CF	0,65
Renten 7-15 FCP Inhaber-Anteile	0,30
Schroder ISF Euro Equity Act. Nom. IZ Acc.	0,75
Threadneedle L-Credit Opport. Act.N. 2E Acc. (INE)	0,50

DekaStruktur: 3 Wachstum

Vermögensübersicht zum 31. August 2019.

Gliederung nach Anlageart - Land	Kurswert in EUR	% des Fonds- vermögens *)
I. Vermögensgegenstände		
1. Investmentanteile		
Deutschland	115.912.982,70	31,02
Luxemburg	254.914.351,65	68,26
2. Bankguthaben, Geldmarktpapiere und Geldmarktfonds	2.287.022,81	0,62
3. Sonstige Vermögensgegenstände	564.563,69	0,15
II. Verbindlichkeiten	-191.743,31	-0,05
III. Fondsvermögen	373.487.177,54	100,00

Gliederung nach Anlageart - Währung	Kurswert in EUR	% des Fonds- vermögens *)
I. Vermögensgegenstände		
1. Investmentanteile		
EUR	368.901.332,99	98,76
USD	1.926.001,36	0,52
2. Bankguthaben, Geldmarktpapiere und Geldmarktfonds	2.287.022,81	0,62
3. Sonstige Vermögensgegenstände	564.563,69	0,15
II. Verbindlichkeiten	-191.743,31	-0,05
III. Fondsvermögen	373.487.177,54	100,00

*) Rundungsbedingte Differenzen bei den Prozent-Anteilen sind möglich.

DekaStruktur: 3 Wachstum

Vermögensaufstellung zum 31. August 2019.

ISIN	Gattungsbezeichnung	Markt	Stück bzw. Anteile bzw. Whg.	Bestand 31.08.2019	Käufe/ Zugänge Im Berichtszeitraum	Verkäufe/ Abgänge Im Berichtszeitraum	Kurs	Kurswert in EUR	% des Fondsvermögens *)
Wertpapier-Investmentanteile								370.827.334,35	99,28
KVG-eigene Wertpapier-Investmentanteile								106.965.191,95	28,64
EUR								106.965.191,95	28,64
LU0107368036	Deka-BasisStrategie Renten Inhaber-Anteile CF	ANT		91.900	91.900	19.300	EUR 104,300	9.585.170,00	2,57
LU0112241566	Deka-CorporateBond Euro Inhaber-Anteile CF	ANT		159.500	9.500	0	EUR 58,610	9.348.295,00	2,50
LU0713853298	Deka-Euroland Aktien LowRisk Inhaber-Anteile S(A)	ANT		87.210	0	11.300	EUR 191,780	16.725.133,80	4,48
LU0368601893	Deka-Europa Aktien Spezial Inhaber-Anteile I(A)	ANT		169.100	0	21.300	EUR 187,050	31.630.155,00	8,47
LU0851807460	Deka-Globale Aktien LowRisk Inhaber-Anteile I(A)	ANT		141.265	0	11.000	EUR 188,830	26.675.069,95	7,14
LU0230155797	Deka-Renten konservativ Inhaber-Anteile	ANT		99.305	108.000	315.000	EUR 48,840	4.850.056,20	1,30
LU1012130644	Renten 7-15 FCP Inhaber-Anteile	ANT		62.400	62.400	0	EUR 130,630	8.151.312,00	2,18
Gruppeneigene Wertpapier-Investmentanteile								250.685.880,84	67,11
EUR								250.685.880,84	67,11
DE000DK1CJZ4	Deka Bund + S Finanz: 7-15 Inhaber-Anteile I	ANT		225.300	0	92.000	EUR 118,700	26.743.110,00	7,16
DE000ETFL144	Deka iB.EO L.Sov.D.5-7 U.ETF Inhaber-Anteile	ANT		24.500	0	5.000	EUR 120,745	2.958.252,50	0,79
DE000ETFL375	Deka iB.EO Liq.Corp.Div.U.ETF Inhaber-Anteile	ANT		80.500	50.000	0	EUR 115,690	9.313.045,00	2,49
DE000DK091G0	Deka-EuropaBond Inhaber-Anteile CF	ANT		50.200	0	35.300	EUR 119,410	5.994.382,00	1,60
DE0008474503	DekaFonds Inhaber-Anteile CF	ANT		53.498	0	0	EUR 102,710	5.494.779,58	1,47
DE0007019416	Deka-Instit. Renten Europa Inhaber-Anteile	ANT		151.000	85.000	12.000	EUR 74,010	11.175.510,00	2,99
DE000DK094E9	Deka-Multimanager Renten Inhaber-Anteile	ANT		577.817	0	45.000	EUR 93,860	54.233.903,62	14,52
LU0230856071	IFM-Invest: Renten Europa Inhaber-Anteile	ANT		766.252	0	21.000	EUR 83,550	64.020.354,60	17,14
LU0203963425	IFM-Invest: Vermögensma.Aktien Inhaber-Anteile	ANT		755.419	27.172	0	EUR 93,660	70.752.543,54	18,95
Gruppenfremde Wertpapier-Investmentanteile								13.176.261,56	3,53
EUR								11.250.260,20	3,01
LU0234682044	G.Sachs Fds-GS Eur.CORE Equ.P. Reg.Shs I.Acc.	ANT		209.000	0	42.000	EUR 17,360	3.628.240,00	0,97
LU0155300493	Pictet-European Equity Select. Namens-Anteile I	ANT		5.500	0	0	EUR 720,120	3.960.660,00	1,06
LU2004793787	Schroder ISF Euro Equity Act. Nom. IZ Acc.	ANT		87.000	87.000	0	EUR 42,085	3.661.360,20	0,98
USD								1.926.001,36	0,52
LU0107852435	GAM Multibd-Local Emerging Bd Actions au Porteur C	ANT		6.400	6.400	0	USD 332,160	1.926.001,36	0,52
Summe Wertpapiervermögen								EUR 370.827.334,35	99,28
Bankguthaben, Geldmarktpapiere und Geldmarktfonds									
Bankguthaben									
EUR-Guthaben bei									
	DekaBank Deutsche Girozentrale Luxembourg S.A.	EUR		2.261.822,44			% 100,000	2.261.822,44	0,61
Guthaben in Nicht-EU/EWR-Währungen									
	DekaBank Deutsche Girozentrale Luxembourg S.A.	USD		27.814,91			% 100,000	25.200,37	0,01
Summe der Bankguthaben								EUR 2.287.022,81	0,62
Summe der Bankguthaben, Geldmarktpapiere und Geldmarktfonds								EUR 2.287.022,81	0,62
Sonstige Vermögensgegenstände									
	Forderungen aus Anteilschneidgeschäften	EUR		607,88				607,88	0,00
	Forderungen aus Bestandsprovisionen	EUR		563.955,81				563.955,81	0,15
Summe der sonstigen Vermögensgegenstände								EUR 564.563,69	0,15
Sonstige Verbindlichkeiten									
	Verwahrstellenvergütung	EUR		-24.587,26				-24.587,26	-0,01
	Verwaltungsvergütung	EUR		-46.101,09				-46.101,09	-0,01
	Verbindlichkeiten aus Anteilschneidgeschäften	EUR		-121.054,96				-121.054,96	-0,03
Summe der sonstigen Verbindlichkeiten								EUR -191.743,31	-0,05
Fondsvermögen								EUR 373.487.177,54	100,00
Umlaufende Anteile								STK 8.572.818,000	
Anteilwert								EUR 43,57	
Entwicklung der Anzahl der Anteile im Umlauf									
Anzahl des Anteilumlafs am Beginn des Berichtszeitraumes								9.000.499,000	
Anzahl der ausgegebenen Anteile								149.220,000	
Anzahl der zurückgezahlten Anteile								576.901,000	
Anzahl des Anteilumlafs am Ende des Berichtszeitraumes								8.572.818,000	

DekaStruktur: 3 Wachstum

ISIN	Gattungsbezeichnung	Markt	Stück bzw. Anteile bzw. Whg.	Bestand 31.08.2019	Käufe/ Zugänge Im Berichtszeitraum	Verkäufe/ Abgänge	Kurs	Kurswert in EUR	% des Fondsvermögens *)
Bestand der Wertpapiere am Fondsvermögen (in %)									99,28
Bestand der Derivate am Fondsvermögen (in %)									0,00

*) Rundungsbedingte Differenzen bei den Prozent-Anteilen sind möglich.

Wertpapierkurse bzw. Marktsätze

Die Vermögensgegenstände des Sondervermögens sind auf der Grundlage nachstehender Kurse/Marktsätze bewertet:

In-/ ausländische Wertpapier-Investmentanteile per: 29.08.2019

Alle anderen Vermögenswerte per: 30.08.2019

Devisenkurs(e) bzw. Konversionsfaktor(en) (in Mengennotiz) per 30.08.2019

Vereinigte Staaten, Dollar (USD) 1,10375 = 1 Euro (EUR)

Während des Berichtszeitraumes abgeschlossene Geschäfte, soweit sie nicht mehr in der Vermögensaufstellung erscheinen:

- Käufe und Verkäufe in Wertpapieren, Investmentanteilen und Schuldscheindarlehen (Marktzugänge zum Berichtsstichtag):

ISIN	Gattungsbezeichnung	Stück bzw. Anteile bzw. Nominal in Whg.	Käufe/ Zugänge	Verkäufe/ Abgänge
Wertpapier-Investmentanteile				
KVG-eigene Wertpapier-Investmentanteile				
EUR				
LU0139115926	Deka-CorporateBd High Y. Euro Inhaber-Anteile CF	ANT	0	128.500
Gruppenfremde Wertpapier-Investmentanteile				
EUR				
LU0106235293	Schroder ISF Euro Equity Namensanteile A Acc	ANT	0	118.950
LU1829334579	Threadneedle L-Eu. High Y. Bd Act. Nom. 1E Acc.	ANT	0	482.999

DekaStruktur: 3 Wachstum Anhang.

Bestand der Wertpapiere am Fondsvermögen (in %)		99,28
Bestand der Derivate am Fondsvermögen (in %)		0,00
Umlaufende Anteile	STK	8.572.818,000
Anteilwert	EUR	43,57

Angaben zu Bewertungsverfahren

Aktien / aktienähnliche Genussscheine / Beteiligungen / Investmentanteile

Aktien und aktienähnliche Genussscheine werden grundsätzlich mit dem zuletzt verfügbaren Kurs ihrer Heimatbörse bewertet, sofern die Umsatzzumina an einer anderen Börse mit gleicher Kursnotierungswährung nicht höher sind. Für Aktien, aktienähnliche Genussscheine und Unternehmensbeteiligungen, welche nicht an einer Börse oder an einem anderen organisierten Markt notiert oder gehandelt werden oder deren Börsenkurs den tatsächlichen Marktwert nicht angemessen widerspiegelt, werden die Verkehrswerte, z.B. Broker-Quotes, zugrunde gelegt, welche sich bei sorgfältiger Einschätzung nach geeigneten Bewertungsmodellen unter Berücksichtigung der aktuellen Marktgegebenheiten ergeben. Investmentanteile werden zum letzten festgestellten und erhältlichen Rücknahmepreis bewertet, sofern dieser aktuell und verlässlich ist. Exchange-traded funds (ETFs) werden mit dem zuletzt verfügbaren Kurs bewertet.

Renten / rentenähnliche Genussscheine / Zertifikate

Verzinsliche Wertpapiere, rentenähnliche Genussscheine und Zertifikate, welche nicht an einer Börse oder an einem anderen organisierten Markt notiert oder gehandelt werden oder deren Börsenkurs den tatsächlichen Marktwert nicht angemessen widerspiegelt, werden mittels externer Modellkurse, z.B. Broker-Quotes, bewertet. In begründeten Ausnahmefällen werden interne Modellkurse verwendet, die auf einer anerkannten und geeigneten Methodik beruhen.

Bankguthaben

Der Wert von Bankguthaben, Einlagezertifikaten und ausstehenden Forderungen, Bardividenden und Zinsansprüchen entspricht grundsätzlich dem jeweiligen nominalen Betrag.

Derivate

Die Bewertung von Futures und Optionen, die an einer Börse oder an einem anderen organisierten Markt gehandelt werden, erfolgt grundsätzlich anhand des letzten verfügbaren handelbaren Kurses. Die Bewertung von Futures und Optionen, welche nicht an einer Börse oder an einem anderen organisierten Markt notiert oder gehandelt werden oder deren Börsenkurs den tatsächlichen Marktwert nicht angemessen widerspiegelt, erfolgt anhand von Fair Values, welche mittels marktgängiger Verfahren (z.B. Black-Scholes-Merton) ermittelt werden. Die Bewertung von Swaps erfolgt anhand von Fair Values, welche mittels marktgängiger Verfahren (z.B. Discounted-Cash-Flow-Verfahren) ermittelt werden. Devisentermingeschäfte werden nach der Forward Point Methode bewertet.

Sonstiges

Der Wert aller Vermögenswerte und Verbindlichkeiten, welche nicht in der Währung des Fonds geführt werden, wird in diese Währung zu den jeweiligen Devisenkursen (i.d.R. Reuters-Fixing) umgerechnet.

Für die Investmentanteile wurden von der verwaltenden Gesellschaft auf Basis des Zielfonds folgende Verwaltungsvergütungen in % p.a. erhoben:

Deka Bund + S Finanz: 7-15 Inhaber-Anteile I	0,48
Deka iB.EO L.Sov.D.5-7 U.ETF Inhaber-Anteile	0,15
Deka iB.EO Liq.Corp.Div.U.ETF Inhaber-Anteile	0,20
Deka-BasisStrategie Renten Inhaber-Anteile CF	0,60
Deka-CorporateBond Euro Inhaber-Anteile CF	0,75
Deka-Euroland Aktien LowRisk Inhaber-Anteile S(A)	0,60
Deka-Europa Aktien Spezial Inhaber-Anteile I(A)	0,45
Deka-EuropaBond Inhaber-Anteile CF	0,75
Deka-Globale Aktien LowRisk Inhaber-Anteile I(A)	0,45
Deka-Instit. Renten Europa Inhaber-Anteile	0,55
Deka-Multimanager Renten Inhaber-Anteile	0,60
Deka-Renten konservativ Inhaber-Anteile	0,18
DekaFonds Inhaber-Anteile CF	1,25
G.Sachs Fds-GS Eur.CORE Equ.P. Reg.Shs I Acc.	0,50
GAM Multibd-Local Emerging Bd Actions au Porteur C	0,70
IFM-Invest: Renten Europa Inhaber-Anteile	0,54
IFM-Invest: Vermögensma.Aktien Inhaber-Anteile	1,00
Pictet-European Equity Select. Namens-Anteile I	0,60
Renten 7-15 FCP Inhaber-Anteile	0,30
Schroder ISF Euro Equity Act. Nom. IZ Acc.	0,75

DekaStruktur: 3 Chance

Vermögensübersicht zum 31. August 2019.

Gliederung nach Anlageart - Land	Kurswert in EUR	% des Fonds- vermögens *)
I. Vermögensgegenstände		
1. Investmentanteile		
Deutschland	17.868.990,89	5,77
Irland	11.077.752,16	3,57
Luxemburg	276.306.358,64	89,13
2. Bankguthaben, Geldmarktpapiere und Geldmarktfonds	4.103.426,11	1,32
3. Sonstige Vermögensgegenstände	14.235.489,71	4,60
II. Verbindlichkeiten	-13.603.423,15	-4,39
III. Fondsvermögen	309.988.594,36	100,00

Gliederung nach Anlageart - Währung	Kurswert in EUR	% des Fonds- vermögens *)
I. Vermögensgegenstände		
1. Investmentanteile		
EUR	270.925.555,96	87,40
USD	34.327.545,73	11,07
2. Bankguthaben, Geldmarktpapiere und Geldmarktfonds	4.103.426,11	1,32
3. Sonstige Vermögensgegenstände	14.235.489,71	4,60
II. Verbindlichkeiten	-13.603.423,15	-4,39
III. Fondsvermögen	309.988.594,36	100,00

*) Rundungsbedingte Differenzen bei den Prozent-Anteilen sind möglich.

DekaStruktur: 3 Chance

Vermögensaufstellung zum 31. August 2019.

ISIN	Gattungsbezeichnung	Markt	Stück bzw. Anteile bzw. Whg.	Bestand 31.08.2019	Käufe/ Zugänge Im Berichtszeitraum	Verkäufe/ Abgänge	Kurs	Kurswert in EUR	% des Fondsvermögens *)
Wertpapier-Investmentanteile								305.253.101,69	98,47
KVG-eigene Wertpapier-Investmentanteile								93.420.183,53	30,13
EUR								93.420.183,53	30,13
LU0368601893	Deka-Europa Aktien Spezial Inhaber-Anteile I(A)		ANT	58.188	0	34.212	EUR 187,050	10.884.065,40	3,51
LU0100187060	Deka-EuropaValue Inhaber-Anteile CF		ANT	106.065	0	0	EUR 48,570	5.151.577,05	1,66
LU0097655574	Deka-EuroStocks Inhaber-Anteile CF		ANT	232.233	0	354.505	EUR 39,430	9.156.947,19	2,95
LU1117993268	DekaLux-Japan Flex Hedged Euro Inh.-Anteile E(A)		ANT	155.819	6.519	0	EUR 109,570	17.073.087,83	5,51
LU0052859252	DekaLuxTeam-Aktien Asien Inhaber-Anteile CF		ANT	8.610	8.610	0	EUR 685,550	5.902.585,50	1,90
LU0230155797	Deka-Renten konservativ Inhaber-Anteile		ANT	926.534	960.000	33.466	EUR 48,840	45.251.920,56	14,60
Gruppeneigene Wertpapier-Investmentanteile								110.255.073,25	35,59
EUR								110.255.073,25	35,59
DE0008474503	DekaFonds Inhaber-Anteile CF		ANT	103.159	0	105.029	EUR 102,710	10.595.460,89	3,42
DE0007019440	Deka-Liquidität Inhaber-Anteile		ANT	148.500	0	0	EUR 48,980	7.273.530,00	2,35
LU0203962963	IFM-Invest: Aktien Europa Inhaber-Anteile		ANT	1.148.332	205.000	54.264	EUR 40,170	46.128.496,44	14,89
LU0203963185	IFM-Invest: Aktien USA Inhaber-Anteile		ANT	211.328	0	17.230	EUR 218,890	46.257.585,92	14,93
Gruppenfremde Wertpapier-Investmentanteile								101.577.844,91	32,75
EUR								67.250.299,18	21,68
LU1796255716	GAM Multistock-Emerg.Mark.Eq. Namens-Anteile J1		ANT	48.900	0	0	EUR 93,880	4.590.732,00	1,48
LU0133267202	GS Fds-GS Emerging Mkts Eq.Ptf Reg.Shares E		ANT	188.380	0	25.000	EUR 33,320	6.276.821,60	2,02
LU0612441583	GS Fds-GS Japan Equity Ptf Reg.Shs Oth.Cur.Shs A.		ANT	191.902	0	0	EUR 18,620	3.573.215,24	1,15
LU0046217351	Jan.Hend.Hor.-JHH P.Eur.Sm.Cos Actions Nom. A2		ANT	167.400	167.400	0	EUR 45,300	7.583.220,00	2,45
LU1814671183	JPMorgan-Euroland Dynamic Fund Act. Nom. I2 Acc.		ANT	65	0	89.000	EUR 93,750	6.093,75	0,00
LU1727353473	JPMorgan-Europe Dyna.Small Cap Act. Nom. I2P Acc.		ANT	83.918	0	0	EUR 95,820	8.041.022,76	2,59
LU0474363974	Robeco CGF-R.BP US Lar.Cap Eq. Actions Nom. D		ANT	79.013	2.513	4.000	EUR 297,940	23.541.133,22	7,59
LU0236737465	Schroder ISF Japanese Equity Namens-Ant. A Acc. H.		ANT	135.179	6.379	0	EUR 100,889	13.638.060,61	4,40
USD								34.327.545,73	11,07
IE00B5BMR087	iShs VII-Core S&P 500 U.ETF Reg.Shares (Acc)		ANT	42.433	42.433	0	USD 288,150	11.077.752,16	3,57
LU0106261539	Schroder ISF US Large Cap Namensanteile C Acc		ANT	139.500	139.500	0	USD 183,957	23.249.793,57	7,50
Summe Wertpapiervermögen								EUR 305.253.101,69	98,47
Bankguthaben, Geldmarktpapiere und Geldmarktfonds									
Bankguthaben									
EUR-Guthaben bei									
	DekaBank Deutsche Girozentrale Luxembourg S.A.		EUR	2.118.003,64			% 100,000	2.118.003,64	0,68
Guthaben in Nicht-EU/EWR-Währungen									
	DekaBank Deutsche Girozentrale Luxembourg S.A.		JPY	138.242,00			% 100,000	1.175,98	0,00
	DekaBank Deutsche Girozentrale Luxembourg S.A.		USD	2.190.112,06			% 100,000	1.984.246,49	0,64
Summe der Bankguthaben								EUR 4.103.426,11	1,32
Summe der Bankguthaben, Geldmarktpapiere und Geldmarktfonds								EUR 4.103.426,11	1,32
Sonstige Vermögensgegenstände									
	Forderungen aus Anteilscheingeschäften		EUR	269,15				269,15	0,00
	Forderungen aus Bestandsprovisionen		EUR	794.703,36				794.703,36	0,26
	Forderungen aus Devisenspots		EUR	13.440.517,20				13.440.517,20	4,34
Summe der sonstigen Vermögensgegenstände								EUR 14.235.489,71	4,60
Sonstige Verbindlichkeiten									
	Verwahrstellenvergütung		EUR	-25.565,38				-25.565,38	-0,01
	Verwaltungsvergütung		EUR	-76.696,12				-76.696,12	-0,02
	Verbindlichkeiten aus Anteilscheingeschäften		EUR	-78.161,16				-78.161,16	-0,03
	Verbindlichkeiten aus Devisenspots		EUR	-13.423.000,49				-13.423.000,49	-4,33
Summe der sonstigen Verbindlichkeiten								EUR -13.603.423,15	-4,39
Fondsvermögen								EUR 309.988.594,36	100,00
Umlaufende Anteile								STK 5.721.426,000	
Anteilwert								EUR 54,18	
Entwicklung der Anzahl der Anteile im Umlauf									
Anzahl des Anteilumlafs am Beginn des Berichtszeitraumes								5.831.357,000	
Anzahl der ausgegebenen Anteile								101.164,000	
Anzahl der zurückgezahlten Anteile								211.095,000	
Anzahl des Anteilumlafs am Ende des Berichtszeitraumes								5.721.426,000	

DekaStruktur: 3 Chance

ISIN	Gattungsbezeichnung	Markt	Stück bzw. Anteile bzw. Whg.	Bestand 31.08.2019	Käufe/ Zugänge Im Berichtszeitraum	Verkäufe/ Abgänge	Kurs	Kurswert in EUR	% des Fondsvermögens *)
Bestand der Wertpapiere am Fondsvermögen (in %)									98,47
Bestand der Derivate am Fondsvermögen (in %)									0,00

*) Rundungsbedingte Differenzen bei den Prozent-Anteilen sind möglich.

Wertpapierkurse bzw. Marktsätze

Die Vermögensgegenstände des Sondervermögens sind auf der Grundlage nachstehender Kurse/Marktsätze bewertet:

In-/ ausländische Wertpapier-Investmentanteile per: 29.08.2019

Alle anderen Vermögenswerte per: 30.08.2019

Devisenkurs(e) bzw. Konversionsfaktor(en) (in Mengennotiz) per 30.08.2019

Vereinigte Staaten, Dollar	(USD)	1,10375	= 1 Euro (EUR)
Japan, Yen	(JPY)	117,55500	= 1 Euro (EUR)

Während des Berichtszeitraumes abgeschlossene Geschäfte, soweit sie nicht mehr in der Vermögensaufstellung erscheinen:

- Käufe und Verkäufe in Wertpapieren, Investmentanteilen und Schuldscheindarlehen (Marktzurordnung zum Berichtsstichtag):

ISIN	Gattungsbezeichnung	Stück bzw. Anteile bzw. Nominal in Whg.	Käufe/ Zugänge	Verkäufe/ Abgänge
Wertpapier-Investmentanteile				
Gruppeneigene Wertpapier-Investmentanteile				
EUR				
DE000EFL284	Deka MSCI Europe UCITS ETF Inhaber-Anteile	ANT	0	511.400
Gruppenfremde Wertpapier-Investmentanteile				
EUR				
LU0011889846	Jan.Hend.Hor.-JHH Euroland Actions Nom. A2 (Acc.)	ANT	0	31.500
LU0155300493	Pictet-European Equity Select. Namens-Anteile I	ANT	0	5.200
LU0582533245	Robeco C.G.Fds-R.QI.Em.Con.Eq. Actions Nom. D	ANT	0	40.500
LU1829329819	Threadneedle L-Pan Eu. Sm.Co. Act. Nom. 1E Acc.	ANT	0	864.764
USD				
LU0106261372	Schroder ISF US Large Cap Namensanteile A Acc	ANT	0	179.200
LU0246276595	UBS (Lux) Eq.-USA Quant.(USD) Inh.-Anteile P-acc	ANT	0	54.900

DekaStruktur: 3 Chance

Anhang.

Bestand der Wertpapiere am Fondsvermögen (in %)		98,47
Bestand der Derivate am Fondsvermögen (in %)		0,00
Umlaufende Anteile	STK	5.721.426,000
Anteilwert	EUR	54,18

Angaben zu Bewertungsverfahren

Aktien / aktienähnliche Genussscheine / Beteiligungen / Investmentanteile

Aktien und aktienähnliche Genussscheine werden grundsätzlich mit dem zuletzt verfügbaren Kurs ihrer Heimatbörse bewertet, sofern die Umsatzzumina an einer anderen Börse mit gleicher Kursnotierungswährung nicht höher sind. Für Aktien, aktienähnliche Genussscheine und Unternehmensbeteiligungen, welche nicht an einer Börse oder an einem anderen organisierten Markt notiert oder gehandelt werden oder deren Börsenkurs den tatsächlichen Marktwert nicht angemessen widerspiegelt, werden die Verkehrswerte, z.B. Broker-Quotes, zugrunde gelegt, welche sich bei sorgfältiger Einschätzung nach geeigneten Bewertungsmodellen unter Berücksichtigung der aktuellen Marktgegebenheiten ergeben. Investmentanteile werden zum letzten festgestellten und erhältlichen Rücknahmepreis bewertet, sofern dieser aktuell und verlässlich ist. Exchange-traded funds (ETFs) werden mit dem zuletzt verfügbaren Kurs bewertet.

Renten / rentenähnliche Genussscheine / Zertifikate

Verzinsliche Wertpapiere, rentenähnliche Genussscheine und Zertifikate, welche nicht an einer Börse oder an einem anderen organisierten Markt notiert oder gehandelt werden oder deren Börsenkurs den tatsächlichen Marktwert nicht angemessen widerspiegelt, werden mittels externer Modellkurse, z.B. Broker-Quotes, bewertet. In begründeten Ausnahmefällen werden interne Modellkurse verwendet, die auf einer anerkannten und geeigneten Methodik beruhen.

Bankguthaben

Der Wert von Bankguthaben, Einlagezertifikaten und ausstehenden Forderungen, Bardividenden und Zinsansprüchen entspricht grundsätzlich dem jeweiligen nominalen Betrag.

Derivate

Die Bewertung von Futures und Optionen, die an einer Börse oder an einem anderen organisierten Markt gehandelt werden, erfolgt grundsätzlich anhand des letzten verfügbaren handelbaren Kurses. Die Bewertung von Futures und Optionen, welche nicht an einer Börse oder an einem anderen organisierten Markt notiert oder gehandelt werden oder deren Börsenkurs den tatsächlichen Marktwert nicht angemessen widerspiegelt, erfolgt anhand von Fair Values, welche mittels marktgängiger Verfahren (z.B. Black-Scholes-Merton) ermittelt werden. Die Bewertung von Swaps erfolgt anhand von Fair Values, welche mittels marktgängiger Verfahren (z.B. Discounted-Cash-Flow-Verfahren) ermittelt werden. Devisentermingeschäfte werden nach der Forward Point Methode bewertet.

Sonstiges

Der Wert aller Vermögenswerte und Verbindlichkeiten, welche nicht in der Währung des Fonds geführt werden, wird in diese Währung zu den jeweiligen Devisenkursen (i.d.R. Reuters-Fixing) umgerechnet.

Für die Investmentanteile wurden von der verwaltenden Gesellschaft auf Basis des Zielfonds folgende Verwaltungsvergütungen in % p.a. erhoben:

Deka-EuroStocks Inhaber-Anteile CF	1,25
Deka-Europa Aktien Spezial Inhaber-Anteile I(A)	0,45
Deka-EuropaValue Inhaber-Anteile CF	1,25
Deka-Liquidität Inhaber-Anteile	0,18
Deka-Renten konservativ Inhaber-Anteile	0,18
DekaFonds Inhaber-Anteile CF	1,25
DekaLux-Japan Flex Hedged Euro Inh.-Anteile E(A)	1,00
DekaLuxTeam-Aktien Asien Inhaber-Anteile CF	1,25
GAM Multistock-Emerg.Mark.Eq. Namens-Anteile J1	0,50
GS Fds-GS Emerging Mkts Eq.Ptf Reg.Shares E	1,75
GS Fds-GS Japan Equity Ptf Reg.Shs Oth.Cur.Shs A.	1,50
IFM-Invest: Aktien Europa Inhaber-Anteile	1,00
IFM-Invest: Aktien USA Inhaber-Anteile	1,00
JPMorgan-Euroland Dynamic Fund Act. Nom. I2 Acc.	0,60
JPMorgan-Europe Dyna.Small Cap Act. Nom. I2P Acc.	0,60
Jan.Hend.Hor.-JHH P.Eur.Sm.Cos Actions Nom. A2	1,20
Robeco CGF-R.BP US Lar.Cap Eq. Actions Nom. D	1,25
Schroder ISF Japanese Equity Namens-Ant. A Acc. H.	1,25
Schroder ISF US Large Cap Namensanteile C Acc	0,55
iShs VII-Core S&P 500 U.ETF Reg.Shares (Acc)	0,07

DekaStruktur: 3 ChancePlus

Vermögensübersicht zum 31. August 2019.

Gliederung nach Anlageart - Land	Kurswert in EUR	% des Fonds- vermögens *)
I. Vermögensgegenstände		
1. Investmentanteile		
Deutschland	81.007.365,57	18,35
Irland	21.657.393,16	4,91
Luxemburg	333.877.087,23	75,62
2. Bankguthaben, Geldmarktpapiere und Geldmarktfonds	4.357.761,65	0,99
3. Sonstige Vermögensgegenstände	18.879.281,85	4,28
II. Verbindlichkeiten	-18.323.826,19	-4,15
III. Fondsvermögen	441.455.063,27	100,00

Gliederung nach Anlageart - Währung	Kurswert in EUR	% des Fonds- vermögens *)
I. Vermögensgegenstände		
1. Investmentanteile		
EUR	330.692.240,51	74,92
USD	105.849.605,45	23,96
2. Bankguthaben, Geldmarktpapiere und Geldmarktfonds	4.357.761,65	0,99
3. Sonstige Vermögensgegenstände	18.879.281,85	4,28
II. Verbindlichkeiten	-18.323.826,19	-4,15
III. Fondsvermögen	441.455.063,27	100,00

*) Rundungsbedingte Differenzen bei den Prozent-Anteilen sind möglich.

DekaStruktur: 3 ChancePlus

Vermögensaufstellung zum 31. August 2019.

ISIN	Gattungsbezeichnung	Markt	Stück bzw. Anteile bzw. Whg.	Bestand 31.08.2019	Käufe/ Zugänge Im Berichtszeitraum	Verkäufe/ Abgänge	Kurs	Kurswert in EUR	% des Fondsvermögens *)	
Wertpapier-Investmentanteile¹⁾								436.541.845,96	98,88	
KVG-eigene Wertpapier-Investmentanteile								61.900.775,90	14,02	
EUR								61.900.775,90	14,02	
LU0368601893	Deka-Europa Aktien Spezial Inhaber-Anteile I(A)	ANT		49.000	0	0	EUR 187,050	9.165.450,00	2,08	
LU0851807460	Deka-Globale Aktien LowRisk Inhaber-Anteile I(A)	ANT		26.280	0	0	EUR 188,830	4.962.452,40	1,12	
LU1117993268	DekaLux-Japan Flex Hedged Euro Inh.-Anteile E(A)	ANT		234.500	0	0	EUR 109,570	25.694.165,00	5,82	
LU0052859252	DekaLuxTeam-Aktien Asien Inhaber-Anteile CF	ANT		15.070	15.070	0	EUR 685,550	10.331.238,50	2,34	
LU1138302986	Deka-USA Aktien Spezial Inhaber-Anteile I	ANT		65.300	0	3.800	EUR 179,900	11.747.470,00	2,66	
Gruppeneigene Wertpapier-Investmentanteile								81.007.365,57	18,35	
EUR								81.007.365,57	18,35	
DE000ETFL441	Deka MDAX UCITS ETF Inhaber-Anteile	ANT		44.200	0	0	EUR 243,600	10.767.120,00	2,44	
DE000ETFL284	Deka MSCI Europe UCITS ETF Inhaber-Anteile	ANT		898.300	0	55.000	EUR 12,922	11.607.832,60	2,63	
DE000ETFL268	Deka MSCI USA UCITS ETF Inhaber-Anteile	ANT		436.532	0	45.468	EUR 24,921	10.878.813,97	2,46	
DE0009786186	Deka-EuropaSelect Inhaber-Anteile CF	ANT		363.000	0	0	EUR 66,220	24.037.860,00	5,45	
DE0008474503	DekaFonds Inhaber-Anteile CF	ANT		230.900	0	13.500	EUR 102,710	23.715.739,00	5,37	
Gruppenfremde Wertpapier-Investmentanteile								293.633.704,49	66,51	
EUR								187.784.099,04	42,55	
LU0840619489	AGIF-Allianz German Equity Inhaber Anteile W	ANT		4.760	0	0	EUR 1.675,780	7.976.712,80	1,81	
LU0171301533	BGF - World Energy Fund Act. Nom. Cl.A 2	ANT		777.300	0	0	EUR 13,400	10.415.820,00	2,36	
LU0171304719	BGF - World Financials Fund Act. Nom. Cl.A2	ANT		418.750	0	0	EUR 24,060	10.075.125,00	2,28	
LU0313923228	BlackRock Str.Fds-Eur.Opp.Ext. Act. Nom. A2	ANT		71.500	0	5.700	EUR 371,680	26.575.120,00	6,02	
LU0234682044	G.Sachs Fds-GS Eur.CORE Equ.P. Reg.Shs I Acc.	ANT		573.000	0	0	EUR 17,360	9.947.280,00	2,25	
LU1796255716	GAM Multistock-Emerg.Mark.Eq. Namens-Anteile J1	ANT		67.200	0	0	EUR 93,880	6.308.736,00	1,43	
LU0133267202	GS Fds-GS Emerging Mkts Eq.Ptf Reg.Shares E	ANT		333.300	0	0	EUR 33,320	11.105.556,00	2,52	
LU0612441583	GS Fds-GS Japan Equity Ptf Reg.Shs Oth.Cur.Shs A.	ANT		418.000	0	0	EUR 18,620	7.783.160,00	1,76	
LU1727353473	JPMorgan-Europe Dyna.Small Cap Act. Nom. I2P Acc.	ANT		112.878	0	0	EUR 95,820	10.815.969,96	2,45	
LU0270904351	Pictet - Security Namens-Anteile I	ANT		45.500	45.500	0	EUR 259,980	11.829.090,00	2,68	
LU0155300493	Pictet-European Equity Select. Namens-Anteile I	ANT		9.600	0	0	EUR 720,120	6.913.152,00	1,57	
LU0386875149	Pictet-Glob.Megatrend Select. Namens-Anteile I	ANT		40.950	40.950	0	EUR 276,600	11.326.770,00	2,57	
LU1700710939	Robeco C. G.Fds-Gl.FinTech Equ. Actions Nom D Cap.	ANT		55.900	0	0	EUR 135,180	7.556.562,00	1,71	
LU0474363974	Robeco CGF-R.BP US Lar.Cap Eq. Actions Nom. D	ANT		109.720	25.370	0	EUR 297,940	32.689.976,80	7,41	
LU0236737465	Schroder ISF Japanese Equity Namens-Ant. A Acc. H.	ANT		163.200	0	0	EUR 100,889	16.465.068,48	3,73	
USD								105.849.605,45	23,96	
LU0368250220	BGF - US Flexible Equity Fd Actions Nominatives I2	ANT		1.568.747	0	69.000	USD 23,360	33.201.295,51	7,51	
LU0234571726	G.Sachs Fds-GS US CORE Eq.Ptf Reg.Shs Acc.	ANT		210.000	0	0	USD 24,230	4.610.011,33	1,04	
IE00B5BMR087	iShs VII-Core S&P 500 U.ETF Reg.Shares (Acc)	ANT		82.958	82.958	0	USD 288,150	21.657.393,16	4,91	
LU0720530954	Multipartner-RobecoS.Su.Wat.Fd Act. au Porteur F	ANT		47.400	0	0	USD 138,090	5.930.207,02	1,34	
LU1713307426	Schroder ISF - China A Namens-Anteile A Acc.	ANT		119.700	119.700	0	USD 102,362	11.100.959,02	2,51	
LU0106261539	Schroder ISF US Large Cap Namensanteile C Acc	ANT		176.100	176.100	0	USD 183,957	29.349.739,41	6,65	
Summe Wertpapiervermögen								EUR	436.541.845,96	98,88
Bankguthaben, Geldmarktpapiere und Geldmarktfonds										
Bankguthaben										
EUR-Guthaben bei										
DekaBank Deutsche Girozentrale Luxembourg S.A.	EUR			3.538.376,39			% 100,000	3.538.376,39	0,80	
Guthaben in Nicht-EU/EWR-Währungen										
DekaBank Deutsche Girozentrale Luxembourg S.A.	JPY			8.317.317,00			% 100,000	70.752,56	0,02	
DekaBank Deutsche Girozentrale Luxembourg S.A.	USD			826.303,34			% 100,000	748.632,70	0,17	
Summe der Bankguthaben								EUR	4.357.761,65	0,99
Summe der Bankguthaben, Geldmarktpapiere und Geldmarktfonds								EUR	4.357.761,65	0,99
Sonstige Vermögensgegenstände										

DekaStruktur: 3 ChancePlus

ISIN	Gattungsbezeichnung	Markt	Stück bzw. Anteile bzw. Whg.	Bestand 31.08.2019	Käufe/ Zugänge Im Berichtszeitraum	Verkäufe/ Abgänge Im Berichtszeitraum	Kurs	Kurswert in EUR	% des Fondsvermögens *)
	Forderungen aus Anteilsceingeschäften		EUR	86.259,20				86.259,20	0,02
	Forderungen aus Bestandsprovisionen		EUR	843.977,52				843.977,52	0,19
	Forderungen aus Devisenspots		EUR	17.949.045,13				17.949.045,13	4,07
	Summe der sonstigen Vermögensgegenstände						EUR	18.879.281,85	4,28
	Sonstige Verbindlichkeiten								
	Verwahrstellenvergütung		EUR	-36.235,98				-36.235,98	-0,01
	Verwaltungsvergütung		EUR	-271.769,83				-271.769,83	-0,06
	Verbindlichkeiten aus Anteilsceingeschäften		EUR	-90.167,82				-90.167,82	-0,02
	Verbindlichkeiten aus Devisenspots		EUR	-17.925.652,56				-17.925.652,56	-4,06
	Summe der sonstigen Verbindlichkeiten						EUR	-18.323.826,19	-4,15
	Fondsvermögen						EUR	441.455.063,27	100,00
	Umlaufende Anteile						STK	6.466.641,000	
	Anteilwert						EUR	68,27	
	Entwicklung der Anzahl der Anteile im Umlauf								
	Anzahl des Anteilumlaufs am Beginn des Berichtszeitraumes							6.521.610,000	
	Anzahl der ausgegebenen Anteile							138.965,000	
	Anzahl der zurückgezahlten Anteile							193.934,000	
	Anzahl des Anteilumlaufs am Ende des Berichtszeitraumes							6.466.641,000	
	Bestand der Wertpapiere am Fondsvermögen (in %)								98,88
	Bestand der Derivate am Fondsvermögen (in %)								0,00

*) Rundungsbedingte Differenzen bei den Prozent-Anteilen sind möglich.

¹⁾ Die Aktienquote der Zielfonds betrug zum Berichtstag mindestens 60 Prozent.

Wertpapierkurse bzw. Marktsätze

Die Vermögensgegenstände des Sondervermögens sind auf der Grundlage nachstehender Kurse/Marktsätze bewertet:

In-/ ausländische Wertpapier-Investmentanteile per: 29.08.2019

Alle anderen Vermögenswerte per: 30.08.2019

Devisenkurs(e) bzw. Konversionsfaktor(en) (in Mengennotiz) per 30.08.2019

Vereinigte Staaten, Dollar	(USD)	1,10375	= 1 Euro (EUR)
Japan, Yen	(JPY)	117,55500	= 1 Euro (EUR)

Während des Berichtszeitraumes abgeschlossene Geschäfte, soweit sie nicht mehr in der Vermögensaufstellung erscheinen:

- Käufe und Verkäufe in Wertpapieren, Investmentanteilen und Schuldscheindarlehen (Marktzurordnung zum Berichtsstichtag):

ISIN	Gattungsbezeichnung	Stück bzw. Anteile bzw. Nominal in Whg.	Käufe/ Zugänge	Verkäufe/ Abgänge
	Wertpapier-Investmentanteile			
	Gruppenfremde Wertpapier-Investmentanteile			
	EUR			
IE00B6R52036	iShsV-Gold Producers.UCITS ETF Reg.Shares (Acc)	ANT	0	631.300
LU0318933057	JPMorgan Fds-Emerg.Mkts Sm.Cap A.N.JPM-EMSC A(per)	ANT	0	804.082
LU0386882277	Pictet-Glob.Megatrend Select. Namens-Anteile P	ANT	0	45.800
LU0582533245	Robeco C.G.Fds-R.QI.Em.Con.Eq. Actions Nom. D	ANT	0	69.500
LU0510167264	Robeco CGF-R.BP US Lar.Cap Eq. Act. Nom. DH Cap.	ANT	0	133.000
LU0271483876	Schroder ISF US Large Cap Namensant.A Acc. Hedged	ANT	0	158.500
LU0271484684	Schroder ISF US Large Cap Namensant.C Acc. Hedged	ANT	144.000	144.000
	USD			
LU0172583626	LO Fds-World Gold Expertise Fd Namens-Anteile P	ANT	0	491.000
LU0246276595	UBS (Lux) Eq.-USA Quant.(USD) Inh.-Anteile P-acc	ANT	0	106.000

DekaStruktur: 3 ChancePlus

Anhang.

Bestand der Wertpapiere am Fondsvermögen (in %)		98,88
Bestand der Derivate am Fondsvermögen (in %)		0,00
Umlaufende Anteile	STK	6.466.641,000
Anteilwert	EUR	68,27

Angaben zu Bewertungsverfahren

Aktien / aktienähnliche Genussscheine / Beteiligungen / Investmentanteile

Aktien und aktienähnliche Genussscheine werden grundsätzlich mit dem zuletzt verfügbaren Kurs ihrer Heimatbörse bewertet, sofern die Umsatzzumina an einer anderen Börse mit gleicher Kursnotierungswährung nicht höher sind. Für Aktien, aktienähnliche Genussscheine und Unternehmensbeteiligungen, welche nicht an einer Börse oder an einem anderen organisierten Markt notiert oder gehandelt werden oder deren Börsenkurs den tatsächlichen Marktwert nicht angemessen widerspiegelt, werden die Verkehrswerte, z.B. Broker-Quotes, zugrunde gelegt, welche sich bei sorgfältiger Einschätzung nach geeigneten Bewertungsmodellen unter Berücksichtigung der aktuellen Marktgegebenheiten ergeben. Investmentanteile werden zum letzten festgestellten und erhältlichen Rücknahmepreis bewertet, sofern dieser aktuell und verlässlich ist. Exchange-traded funds (ETFs) werden mit dem zuletzt verfügbaren Kurs bewertet.

Renten / rentenähnliche Genussscheine / Zertifikate

Verzinsliche Wertpapiere, rentenähnliche Genussscheine und Zertifikate, welche nicht an einer Börse oder an einem anderen organisierten Markt notiert oder gehandelt werden oder deren Börsenkurs den tatsächlichen Marktwert nicht angemessen widerspiegelt, werden mittels externer Modellkurse, z.B. Broker-Quotes, bewertet. In begründeten Ausnahmefällen werden interne Modellkurse verwendet, die auf einer anerkannten und geeigneten Methodik beruhen.

Bankguthaben

Der Wert von Bankguthaben, Einlagezertifikaten und ausstehenden Forderungen, Bardividenden und Zinsansprüchen entspricht grundsätzlich dem jeweiligen nominalen Betrag.

Derivate

Die Bewertung von Futures und Optionen, die an einer Börse oder an einem anderen organisierten Markt gehandelt werden, erfolgt grundsätzlich anhand des letzten verfügbaren handelbaren Kurses. Die Bewertung von Futures und Optionen, welche nicht an einer Börse oder an einem anderen organisierten Markt notiert oder gehandelt werden oder deren Börsenkurs den tatsächlichen Marktwert nicht angemessen widerspiegelt, erfolgt anhand von Fair Values, welche mittels marktgängiger Verfahren (z.B. Black-Scholes-Merton) ermittelt werden. Die Bewertung von Swaps erfolgt anhand von Fair Values, welche mittels marktgängiger Verfahren (z.B. Discounted-Cash-Flow-Verfahren) ermittelt werden. Devisentermingeschäfte werden nach der Forward Point Methode bewertet.

Sonstiges

Der Wert aller Vermögenswerte und Verbindlichkeiten, welche nicht in der Währung des Fonds geführt werden, wird in diese Währung zu den jeweiligen Devisenkursen (i.d.R. Reuters-Fixing) umgerechnet.

Für die Investmentanteile wurden von der verwaltenden Gesellschaft auf Basis des Zielfonds folgende Verwaltungsvergütungen in % p.a. erhoben:

AGIF-Allianz German Equity Inhaber Anteile W	0,45
BGF - US Flexible Equity Fd Actions Nominatives I2	0,75
BGF - World Energy Fund Act. Nom. Cl.A 2	1,75
BGF - World Financials Fund Act. Nom. Cl.A2	1,50
BlackRock Str.Fds-Eur.Opp.Ext. Act. Nom. A2	1,50
Deka MDAX UCITS ETF Inhaber-Anteile	0,30
Deka MSCI Europe UCITS ETF Inhaber-Anteile	0,30
Deka MSCI USA UCITS ETF Inhaber-Anteile	0,30
Deka-Europa Aktien Spezial Inhaber-Anteile I(A)	0,45
Deka-EuropaSelect Inhaber-Anteile CF	1,25
Deka-Globale Aktien LowRisk Inhaber-Anteile I(A)	0,45
Deka-USA Aktien Spezial Inhaber-Anteile I	0,45
DekaFonds Inhaber-Anteile CF	1,25
DekaLux-Japan Flex Hedged Euro Inh.-Anteile E(A)	1,00
DekaLuxTeam-Aktien Asien Inhaber-Anteile CF	1,25
G.Sachs Fds-GS Eur.CORE Equ.P. Reg.Shs I Acc.	0,50
G.Sachs Fds-GS US CORE Eq.Ptf Reg.Shs Acc.	1,25
GAM Multistock-Emerg.Mark.Eq. Namens-Anteile J1	0,50
GS Fds-GS Emerging Mkts Eq.Ptf Reg.Shares E	1,75
GS Fds-GS Japan Equity Ptf Reg.Shs Oth.Cur.Shs A.	1,50
JPMorgan-Europe Dyna.Small Cap Act. Nom. I2P Acc.	0,60
Multipartner-RobecoS.Su.Wat.Fd Act. au Porteur F	0,80
Pictet - Security Namens-Anteile I	0,80
Pictet-European Equity Select. Namens-Anteile I	0,60
Pictet-Glob.Megatrend Select. Namens-Anteile I	0,80
Robeco C.G.Fds-Gl.FinTech Equ. Actions Nom D Cap.	1,50
Robeco CGF-R.BP US Lar.Cap Eq. Actions Nom. D	1,25
Schroder ISF - China A Namens-Anteile A Acc.	1,50
Schroder ISF Japanese Equity Namens-Ant. A Acc. H.	1,25
Schroder ISF US Large Cap Namensanteile C Acc	0,55
iShs VII-Core S&P 500 U.ETF Reg.Shares (Acc)	0,07

Fondszusammensetzung.

	DekaStruktur: 3 ErtragPlus in EUR	DekaStruktur: 3 Wachstum in EUR	DekaStruktur: 3 Chance in EUR	DekaStruktur: 3 ChancePlus in EUR
Vermögensaufstellung				
Wertpapiervermögen	237.960.953,31	370.827.334,35	305.253.101,69	436.541.845,96
Bankguthaben/Geldmarktfonds	848.342,34	2.287.022,81	4.103.426,11	4.357.761,65
Sonstige Vermögensgegenstände	360.051,72	564.563,69	14.235.489,71	18.879.281,85
Sonstige Verbindlichkeiten	-154.413,35	-191.743,31	-13.603.423,15	-18.323.826,19
Fondsvermögen	239.014.934,02	373.487.177,54	309.988.594,36	441.455.063,27

		Gesamt in EUR
Vermögensaufstellung		
Wertpapiervermögen		1.350.583.235,31
Bankguthaben/Geldmarktfonds		11.596.552,91
Sonstige Vermögensgegenstände		34.039.386,97
Sonstige Verbindlichkeiten		-32.273.406,00
Fondsvermögen		1.363.945.769,19

Ihre Partner in der Sparkassen-Finanzgruppe.

AIFM

Deka International S.A.
6, rue Lou Hemmer
1748 Luxembourg-Findel,
Luxemburg

Eigenmittel zum 31. Dezember 2018

gezeichnet und eingezahlt
haftend

EUR 10,4 Mio.

EUR 77,5 Mio.

Vorstand

Holger Hildebrandt
Mitglied des Verwaltungsrats der
Deka Immobilien Luxembourg S.A., Luxemburg

Eugen Lehnertz

Repräsentant, Zahl- und Informationsstelle in der Bundesrepublik Deutschland

DekaBank Deutsche Girozentrale
Mainzer Landstraße 16
60325 Frankfurt am Main
Deutschland

Stand: 31. August 2019

Die vorstehenden Angaben werden in den Jahres- und ggf.
Halbjahresberichten jeweils aktualisiert.

Aufsichtsrat des AIFM

Vorsitzender

Thomas Schneider
Mitglied der Geschäftsführung der Deka Investment GmbH,
Frankfurt am Main
und der
Deka Vermögensmanagement GmbH, Frankfurt am Main

Stellvertretender Vorsitzender

Holger Knüppe
Leiter Beteiligungen der DekaBank Deutsche Girozentrale,
Frankfurt am Main

Unabhängiges Mitglied

Marie-Anne van den Berg, Luxemburg

Verwahr- und Zahlstelle

DekaBank Deutsche Girozentrale,
Frankfurt am Main, Niederlassung Luxemburg
6, rue Lou Hemmer
1748 Luxembourg-Findel,
Luxemburg

Cabinet de révision agréé für den Fonds und den AIFM

KPMG Luxembourg
Société coopérative
39, avenue John F. Kennedy
1855 Luxembourg,
Luxemburg



Deka International S.A.

6, rue Lou Hemmer
1748 Luxembourg-Findel,
Postfach 5 45
2015 Luxembourg
Luxemburg

Telefon: (+3 52) 34 09 - 27 39
Telefax: (+3 52) 34 09 - 22 90
www.deka.lu