

# VermögensManagement RenditeStars

Fonds commun de placement (FCP)

RCSK: K823

**Geprüfter Jahresbericht**

31. Dezember 2024

**Allianz Global Investors GmbH**

# Allgemeine Informationen

Der in diesem Jahresbericht aufgeführte Fonds ist ein Fonds in der Rechtsform eines „Fonds Commun de Placement“, dessen Verkaufsprospekt und Verwaltungsreglement unter den Anwendungsbereich des Teil I des Luxemburger Gesetzes vom 17. Dezember 2010 über Organismen für gemeinsame Anlagen in seiner angepassten Form (OGAW im Sinne der Richtlinie 2014/91/EU vom 23. Juli 2014) fällt. Der Fonds wurde am 12. November 2015 gegründet.

Die in diesem Jahresbericht enthaltenen Angaben beziehen sich auf den Berichtszeitraum vom 1. Januar 2024 bis zum 31. Dezember 2024. Eine Aussage über die zukünftige Entwicklung des Fonds kann daraus nicht abgeleitet werden.

Dieser Jahresbericht ist kein Angebot und keine Aufforderung zum Kauf von Anteilen des Fonds. Der Kauf von Fondsanteilen erfolgt auf Basis des zurzeit gültigen Verkaufsprospekts, der wesentlichen Anlegerinformationen und des Verwaltungsreglements, ergänzt durch den jeweiligen letzten geprüften Jahresbericht. Wenn der Stichtag des Jahresberichts länger als acht Monate zurückliegt, ist dem Erwerber auch ein Halbjahresbericht auszuhändigen.

Der Verkaufsprospekt, das Verwaltungsreglement, die wesentlichen Anlegerinformationen sowie die jeweiligen Jahres- und Halbjahresberichte sind bei der Verwaltungsgesellschaft, der Verwahrstelle und jeder Zahl- und Informationsstelle kostenlos erhältlich.

## Allianz Global Investors GmbH

Bockenheimer Landstrasse 42–44  
D-60323 Frankfurt am Main  
Internet: <https://de.allianzgi.com>  
E-Mail: [info@allianzgi.de](mailto:info@allianzgi.de)

Die Allianz Global Investors GmbH stellt die Funktion der Zentralverwaltungsstelle durch ihre Zweigniederlassung in Luxemburg dar:

6A, route de Trèves  
L-2633 Senningerberg  
Internet: <https://lu.allianzgi.com>  
E-Mail: [info-lux@allianzgi.com](mailto:info-lux@allianzgi.com)

# Wichtige Mitteilung an unsere Anleger

Der Konflikt zwischen Russland und Ukraine hat nicht nur politische Auswirkungen, sondern auch wirtschaftliche. Sowohl die verhängten Sanktionen gegen Russland als auch die weiteren geopolitischen Entwicklungen führten im Berichtszeitraum zu teurerer und knapperer Energie, höherer Inflation und Zinsen, sowie Problemen in den Lieferketten. Diese Effekte spiegeln sich auch in den Kapitalmärkten wider, wo die Preise von Marktbewegungen beeinflusst werden. Die globale Wirtschaft und die Kapitalmärkte sind weiterhin mit hoher Unsicherheit konfrontiert.

Die Wirtschaftssanktionen gegen die Russische Föderation, die separatistischen Regionen Donezker Volksrepublik und Luhansker Volksrepublik sowie Weißrussland unterliegen einer ständigen Entwicklung. AllianzGI hält sich an alle relevanten gegenwärtigen und beabsichtigt die Einhaltung aller relevanten zukünftigen Sanktionen. Alle Transaktionen von AllianzGI mit seinen Kontrahenten, entsprechen den Verpflichtungen von AllianzGI im Rahmen der jeweiligen Sanktionen. AllianzGI verfügt über ein global koordiniertes Wirtschaftssanktionsteam aus den Bereichen Recht, Compliance und Risiko, das Wirtschaftssanktionen überwacht und deren Umsetzung koordiniert. Dieses Team beobachtet die aktuelle Situation aktiv und arbeitet mit den betroffenen Abteilungen, einschließlich Portfoliomanagement, Handel und Operations, zusammen, um entsprechende Maßnahmen zu ergreifen und eine zeitnahe Umsetzung sicherzustellen.

Zum 31. Dezember 2024 hat der Fonds keine direkten Investitionen in Russland oder Weißrussland. Die hierin enthaltenen Aussagen entsprechen dem Stand zum angegebenen Datum und können sich ändern.

AllianzGI verfügt über Richtlinien, Verfahren und Systeme, um neue und bestehende Anleger anhand der geltenden Sanktionslisten zu überprüfen. Im Hinblick auf Artikel 5f der Verordnung (EU) Nr. 833/2014 und Artikel 1y der Verordnung (EG) Nr. 765/2006 hat AllianzGI beschlossen, nach dem 12. April 2022 keine Fondsanteile oder Wertpapiere mehr an russische und belarussische Staatsangehörige zu verkaufen. In diesem Zusammenhang hat AllianzGI ihre Vertriebspartner, Fondsplattformen und Dienstleister wie Transferstellen angewiesen, den Vertrieb von Fondsanteilen an russische und belarussische Staatsangehörige einzustellen. Soweit russische oder belarussische Staatsangehörige vor dem 12. April 2022 Anteile an Fonds halten, hat AllianzGI ihre Dienstleister angewiesen, das Konto des Anlegers für Zeichnungen und andere Transaktionen, bei denen

es sich um einen Verkauf von Fondsanteilen handeln würde, zu sperren.

Diese Seite ist absichtlich unbeschrieben.

# Inhalt

Anlagepolitik und Fondsvermögen .....2

Finanzaufstellungen .....4

    Vermögensaufstellung

    Ertrags- und Aufwandsrechnung

    Zusammensetzung des Fondsvermögens

    Entwicklung des Fondsvermögens

    Entwicklung der Anteile im Umlauf

    Wertentwicklung des Fonds

Anhang .....9

Prüfungsvermerk .....13

Weitere Informationen (ungeprüft) .....16

SFDR Anhänge (ungeprüft) .....21

Hinweis für Anleger in der Bundesrepublik Deutschland (ungeprüft) .....33

Ihre Partner .....34

# Anlagepolitik und Fondsvermögen

Der Fonds investiert zum einen in Anlageklassen, die Kapitalwachstum und laufende Erträge erwarten lassen. Dazu gehören insbesondere internationale Dividendenaktien, ertragsorientierte Multi-Asset-Anlagen, Hochzins- und Schwellenlandpapiere. Zum anderen engagiert er sich in Strategien, die besonders auf Risikostreuung (Diversifikation) und Stabilität ausgerichtet sind. Diese können Multi-Asset-Anlagen, Alternative Anlagen und besonders flexible Anleihenfonds umfassen. Die Gewichtung der einzelnen Anlageklassen wird je nach Einschätzung der Kapitalmärkte durch das Fondsmanagement angepasst. Fremdwährungspositionen, die über 40 % des Fondsvermögens hinausgehen, sollen grundsätzlich gegen Euro abgesichert werden. Anlageziel ist es, eine Kombination aus Ertrag und langfristigem Kapitalwachstum zu erwirtschaften. Relevante Angaben zur ESG-Strategie können dem Anhang des Berichts entnommen werden.

Im Berichtszeitraum entwickelten sich die Weltbörsen überwiegend positiv. In den Vereinigten Staaten setzte sich der kräftige Kursaufschwung angesichts robuster Konjunktur und guter Wirtschaftsaussichten fort. Am europäischen Aktienmarkt stiegen die Notierungen ebenfalls, allerdings meist weniger stark als in den USA. Auch in den Schwellenländern überwogen die Aufwärtstendenzen; besonders stach dabei die Börse in China hervor. Die Kurse von Staats- und Unternehmensanleihen guter Bonität aus entwickelten Ländern wurden durch Leitzinssenkungen der US-Zentralbank und der EZB gestützt. Spürbare Mehrerträge erzielten höherverzinsten Corporate und Emerging Markets Bonds. Engagements im Dollarraum profitierten in Euro gerechnet merklich von der Aufwertung des US-Dollars.

Im Portfolio entfiel weiterhin der größte Anteil auf klassische Aktienfonds, ihr Gewicht erhöhte sich merklich. Ein Schwerpunkt lag nach wie vor auf Produkten, die global in ertragsstarke Börsentitel investieren. Daneben lag auf regionaler Ebene nach wie vor ein Akzent auf Japan. Außerdem blieben in erheblichem Umfang Fonds vertreten, die auf spezielle Branchen bzw. Themen spezialisiert sind. Das Gewicht des Anleihenteils des Portfolios blieb annähernd stabil. Dort lag weiterhin der Fokus auf Produkten, die Unternehmenspapiere erwerben, einschließlich Hochzinsanleihen. Daneben bestand ein beträchtliches Engagement im Bereich Schwellenlandanleihen. Deutlich ausgebaut wurde der Bestand an Mischprodukten, die Anleihen und Aktien in unterschiedlicher Gewichtung umfassen, bzw. mehr oder weniger stark zwischen den Anlageklassen umschichten können. Die Liquiditätsquote verharrte unter dem Strich auf

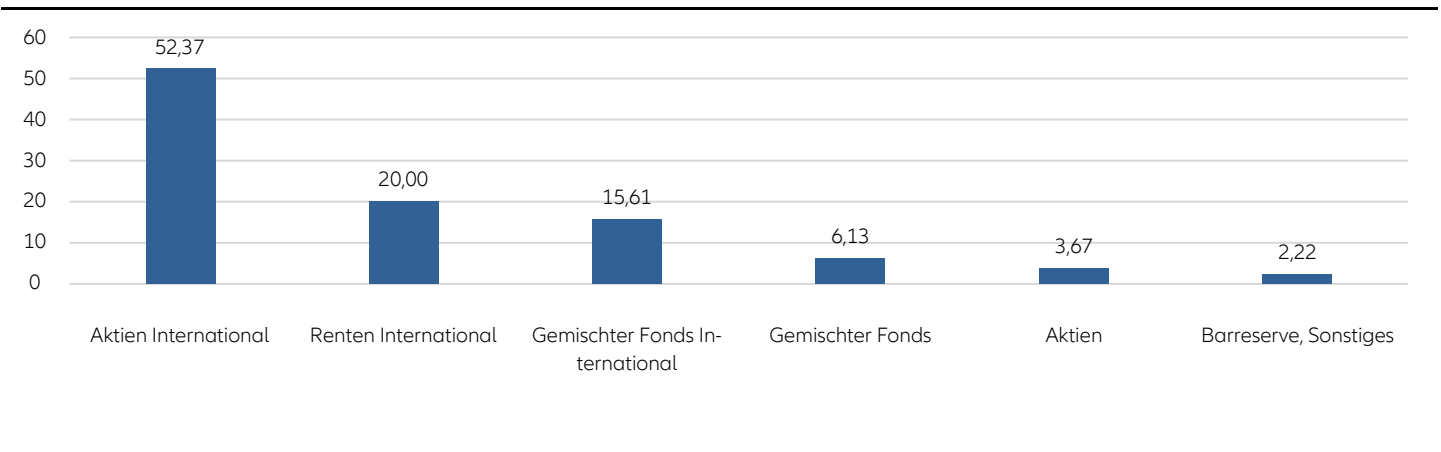
moderatem Niveau. Zur Feinsteuerung des Engagements in einzelnen Marktsegmenten wurden Derivate eingesetzt.

Mit dieser Anlagepolitik erzielte der Fonds einen kräftigen Wertzuwachs.

Das genaue Ergebnis im Berichtszeitraum ist in der Tabelle „Wertentwicklung des Fonds“ am Ende der Finanzaufstellungen ausgewiesen.

Weitergehende Informationen über den Fonds befinden sich in den wesentlichen Anlegerinformationen sowie im Verkaufsprospekt.

## Struktur des Fondsvermögens in %



## Der Fonds in Zahlen

		31.12.2024	31.12.2023	31.12.2022
Fondsvermögen in Mio. EUR		2.827,9	2.690,8	2.676,9
Anteilumlauf in Stück				
- Klasse A (EUR) (ausschüttend)	WKN: A14 2ZM/ISIN: LU1312033811	13.925.265	14.461.681	15.053.925
- Klasse P (EUR) (ausschüttend)	WKN: A2A QEH/ISIN: LU1479445352	1.093.926	1.096.040	1.088.333
Anteilwert in EUR				
- Klasse A (EUR) (ausschüttend)	WKN: A14 2ZM/ISIN: LU1312033811	112,91	105,36	102,99
- Klasse P (EUR) (ausschüttend)	WKN: A2A QEH/ISIN: LU1479445352	1.147,76	1.064,91	1.035,06

# Finanzaufstellungen

## Vermögensaufstellung zum 31.12.2024

ISIN	Gattungsbezeichnung	Stück bzw. Währung (in 1.000) bzw. Kontrakte	Bestand 31.12.2024	Kurs	Kurswert in EUR	%-Anteil am Fonds- vermögen
<b>Investmentanteile</b>					<b>2.765.185.952,43</b>	<b>97,78</b>
<b>(Laufende Kosten (inkl. Verwaltungsvergütung) bzw. Verwaltungsvergütung oder Pauschalvergütung des Zielfonds in % p.a.)</b>						
<b>Deutschland</b>					<b>567.346.283,48</b>	<b>20,06</b>
DE000A3C7Z45	DC Value Global Balanced -SI- EUR - (0.800%)	STK	46.483,000 EUR	1.252,190	58.205.547,77	2,06
DE000DWS2ND0	Deutsche ESG Dynamic Opportunities -SC- EUR - (0.410%)	STK	2.535.970,000 EUR	68,320	173.257.470,40	6,13
DE000A3ERN7C	GANE Global Equity Fund -E- EUR - (0.970%)	STK	33.500,000 EUR	1.230,350	41.216.725,00	1,46
DE000A3E19D0	GANE Value Event Fund -E- EUR - (0.900%)	STK	80.480,000 EUR	1.080,610	86.967.492,80	3,07
DE000A2PMXH4	Lloyd Fonds - Green Dividend World -S2- EUR - (0.610%)	STK	8.000,000 EUR	1.235,000	9.880.000,00	0,35
DE000A2JJZY3	SPSW - WHC Global Discovery -B- EUR - (1.260%)	STK	50.000,000 EUR	980,820	49.041.000,00	1,73
DE000A2H7PB6	ProfitlichSchmidlin Fonds UI -SI- EUR - (1.200%)	STK	44.000,000 EUR	1.566,460	68.924.240,00	2,44
DE000A1JRQC3	4Q-SPECIAL INCOME EUR (I) EUR - (0.620%)	STK	362.347,000 EUR	139,330	50.485.807,51	1,78
DE000A2DJT31	Value Intelligence ESG Fonds AMI -I- EUR - (1.080%)	STK	200.000,000 EUR	146,840	29.368.000,00	1,04
<b>Frankreich</b>					<b>201.016.212,81</b>	<b>7,11</b>
FR0011847409	R-Co Valor -P- EUR - (0.980%)	STK	81.219,000 EUR	2.474,990	201.016.212,81	7,11
<b>Irland</b>					<b>772.584.299,53</b>	<b>27,32</b>
IE00BFXS0C71	CIM Investment Fund ICAV - CIM Dividend Income Fund -H Ordinary- USD - (1.130%)	STK	6.234.798,183 USD	11,152	66.636.883,84	2,36
IE00BG4R4F15	Global Investment Opportunities ICAV - Emerging Markets Corporate High Yield Debt Fund -E4- USD - (1.000%)	STK	320.849,000 USD	141,684	43.566.050,67	1,54
IE000J80JTL1	First Trust Global Funds plc - First Trust Nasdaq Clean Edge Smart Grid Infrastructure UCITS ETF -A- USD - (0.630%)	STK	430.070,000 USD	41,240	16.997.538,40	0,60
IE00B1DS1042	Gavekal Multi-Fund plc - Gavekal Global Equities UCITS Fund -A- USD - (2.020%)	STK	10.000,000 USD	260,400	2.495.566,83	0,09
IE00BF199699	GMO Investments ICAV - GMO Equity Dislocation Investment Fund -K- EUR - (0.200%)	STK	3.076.692,000 EUR	20,930	64.395.163,56	2,28
IE00BDH5RG22	Guinness Asset Management Funds plc - Guinness Asian Equity Income Fund -Y- EUR - (0.890%)	STK	1.400.384,000 EUR	15,941	22.323.941,46	0,79
IE00BVYP248	Guinness Asset Management Funds plc - Guinness Global Equity Income Fund -Y- USD - (0.810%)	STK	3.125.952,670 USD	18,751	56.175.160,48	1,99
IE00B7MR5575	J O Hambro Capital Management Umbrella Fund plc - Global Opportunities Fund -A- EUR - (0.820%)	STK	9.186.020,000 EUR	3,093	28.412.359,86	1,01
IE000E4XZ7U3	Man Funds PLC - Man GLG Dynamic Income -I- EUR (hedged) - (0.800%)	STK	175.077,000 EUR	163,740	28.667.107,98	1,01
IE00BF2S5F66	Man Funds PLC - Man GLG Japan CoreAlpha Equity - IXX- EUR (Hedged) - (0.760%)	STK	308.010,000 EUR	177,770	54.754.937,70	1,94
IE00BYVF7770	Neuberger Berman Investment Funds plc - Corporate Hybrid Bond Fund -I2- EUR - (0.630%)	STK	10.302.915,000 EUR	12,060	124.253.154,90	4,39
IE00BYP54N83	Principal Global Investors Funds - Finisterre Unconstrained Emerging Markets Fixed Income Fund -I2-USD - (0.620%)	STK	3.881.983,000 USD	13,559	50.443.999,82	1,78
IE00B6YX5D40	SSgA SPDR ETFs Europe I plc - SPDR S&P US Dividend Aristocrats UCITS ETF USD - (0.350%)	STK	959.647,000 USD	73,458	67.558.319,08	2,39
IE000OI2S9X4	Twelve Capital UCITS ICAV - Twelve Multi Strategy Fund -M4+- EUR - (1.000%)	STK	1.516,667 EUR	11.954,100	18.130.388,98	0,64
IE00BH3VJF63	Wellington Management Funds (Ireland) PLC - Wellington Enduring Assets Fund -S- USD - (0.800%)	STK	3.135.174,366 USD	13,969	41.972.173,59	1,48
IE00BZ56RN96	WisdomTree Issuer ICAV - WisdomTree Global Quality Dividend Growth UCITS ETF USD - (0.380%)	STK	2.604.878,000 USD	34,370	85.801.552,38	3,03
<b>Liechtenstein</b>					<b>64.412.193,28</b>	<b>2,28</b>
LI0115321320	B&I Asian Real Estate Securities Fund -A- USD - (1.300%)	STK	60.000,000 USD	199,440	11.468.107,13	0,41

Der Anhang stellt einen wesentlichen Bestandteil des Jahresberichts dar.



**Vermögensaufstellung zum 31.12.2024**

ISIN	Gattungsbezeichnung	Stück bzw. Währung (in 1.000) bzw. Kontrakte	Bestand 31.12.2024	Kurs	Kurswert in EUR	%-Anteil am Fonds- vermögen
LI0301993643	B&I Global Real Estate Securities Fund -S- USD - (0.800%)	STK	90.000,000 USD	134,700	11.618.186,15	0,41
LI0542471110	Plenum Insurance Capital Fund -P- EUR - (0.790%)	STK	330.000,000 EUR	125,230	41.325.900,00	1,46
<b>Luxemburg</b>					<b>1.159.826.963,33</b>	<b>41,01</b>
LU1883322932	Amundi Funds - Global Equity Sustainable Income -I2- EUR - (0.710%)	STK	39.154,000 EUR	3.670,100	143.699.095,40	5,08
LU0243544235	Arcus FUND SICAV - Arcus Japan Fund -A- JPY - (1.130%)	STK	336.190,000 JPY	43.184,000	88.129.746,42	3,12
LU1128910137	Bakersteel Global Funds SICAV - Precious Metals Fund -D EUR- EUR - (1.510%)	STK	139.029,000 EUR	378,350	52.601.622,15	1,86
LU0122376428	BlackRock Global Funds - BGF World Energy Fund -A2- USD - (2.060%)	STK	3.530.151,000 USD	24,250	82.041.435,53	2,90
LU1163202150	BlueBay Funds - BlueBay Financial Capital Bond Fund -I- EUR - (0.960%)	STK	356.127,000 EUR	122,070	43.472.422,89	1,54
LU0102000758	BNP Paribas Funds - Japan Small Cap -I- JPY - (1.210%)	STK	439.000,767 JPY	26.086,000	69.516.457,24	2,46
LU0865491319	Eastspring Investments SICAV - Japan Smaller Companies Fund -Cj- JPY - (1.000%)	STK	380.000,000 JPY	5.458,000	12.590.181,47	0,45
LU0831568646	Flossbach von Storch FCP - Dividend -I- EUR - (0.780%)	STK	89.571,000 EUR	242,460	21.717.384,66	0,77
LU2289280112	Fundsmith SICAV - Sustainable Equity Fund -I- EUR - (1.100%)	STK	2.186.162,000 EUR	13,399	29.292.384,64	1,04
LU2133245436	Huber Portfolio SICAV - Huber Portfolio -I- EUR - (0.890%)	STK	12.500,000 EUR	3.105,320	38.816.500,00	1,37
LU1629313856	JSS Investmentfonds SICAV - JSS Twelve Sustainable Insurance Bond -I30- EUR - (0.590%)	STK	516.921,000 EUR	116,300	60.117.912,30	2,13
LU2306623633	Multipartner SICAV - Konwave Transition Metals Fund -In-EUR- EUR - (1.420%)	STK	162.498,000 EUR	101,410	16.478.922,18	0,58
LU2345185693	Lombard Odier Funds - Asia Value Bond -IX3- USD - (0.480%)	STK	93.555,000 USD	953,974	85.532.654,22	3,02
LU2130029023	LOYS FCP - LOYS Premium Dividende -ITN- EUR - (1.280%)	STK	11.000,000 EUR	822,700	9.049.700,00	0,32
LU1985812830	MFS Meridian Funds - Contrarian Value fund -I1- EUR - (0.750%)	STK	426.509,000 EUR	208,880	89.089.199,92	3,15
LU1378880170	Morgan Stanley Investment Funds - Global Brands Equity Income Fund -Z- USD - (0.960%)	STK	313.642,947 USD	52,200	15.690.408,63	0,55
LU1639893954	Multipartner SICAV - Konwave Gold Equity Fund -I- EUR - (0.760%)	STK	328.201,000 EUR	227,700	74.731.367,70	2,64
LU2191832836	Multipartner SICAV - Konwave ESG Gold Equity Fund -C- EUR - (1.580%)	STK	40.000,000 EUR	120,830	4.833.200,00	0,17
LU0611395327	Ninety One Global Strategy Fund - Emerging Markets Corporate Debt Fund -I- USD - (0.970%)	STK	2.654.707,000 USD	34,830	88.613.174,47	3,13
LU1984478625	Phaidros Funds - Balanced -G- EUR - (1.430%)	STK	659.377,000 EUR	151,130	99.651.646,01	3,52
LU2394143205	THE INDEPENDENT UCITS PLATFORM - Zennor Japan Fund -I- EUR - (1.090%)	STK	243.000,000 EUR	140,583	34.161.547,50	1,21
<b>Summe Investmentanteile</b>					<b>2.765.185.952,43</b>	<b>97,78</b>
<b>Einlagen bei Kreditinstituten</b>					<b>73.142.923,74</b>	<b>2,58</b>
<b>Täglich fällige Gelder</b>					<b>73.142.923,74</b>	<b>2,58</b>
	State Street Bank International GmbH, Zweigniederlassung Luxemburg	EUR			58.019.516,16	2,05
	Einlagen zur Besicherung von Derivaten	EUR			15.123.407,58	0,53
<b>Summe Einlagen bei Kreditinstituten</b>					<b>73.142.923,74</b>	<b>2,58</b>

Der Anhang stellt einen wesentlichen Bestandteil des Jahresberichts dar.

Gattungsbezeichnung	Stück bzw. Währung (in 1.000) bzw. Kontrakte	Bestand 31.12.2024	Kurs	Nicht- realisierter Gewinn/Verlust in EUR	%-Anteil am Fonds- vermögen
<b>Derivate</b>					
Bei den mit Minus gekennzeichneten Beständen handelt es sich um verkaufte Positionen.					
<b>Börsengehandelte Derivate</b>				<b>-2.406.495,99</b>	<b>-0,09</b>
<b>Finanztermingeschäfte</b>				<b>-2.406.495,99</b>	<b>-0,09</b>
<b>Gekaufte Bondterminkontrakte</b>				<b>-595.021,14</b>	<b>-0,02</b>
10-Year US Treasury Bond (CBT) Futures 03/25	Ktr	300 USD	108,438	-595.021,14	-0,02
<b>Gekaufte Indexterminkontrakte</b>				<b>-2.286.837,35</b>	<b>-0,08</b>
FTSE 100 Index Futures 03/25	Ktr	1.100 GBP	8.141,500	-2.286.837,35	-0,08
<b>Verkaufte Indexterminkontrakte</b>				<b>475.362,50</b>	<b>0,01</b>
DJ EURO STOXX 50 Index Futures 03/25	Ktr	-700 EUR	4.911,000	475.362,50	0,01
<b>OTC-gehandelte Derivate</b>				<b>-4.377.505,68</b>	<b>-0,15</b>
<b>Devisentermingeschäfte</b>				<b>-4.377.505,68</b>	<b>-0,15</b>
Sold EUR / Bought JPY - 13 Mar 2025	EUR	-28.884.129,07		-1.436.012,61	-0,05
Sold USD / Bought EUR - 13 Mar 2025	USD	-345.000.000,00		-2.941.493,07	-0,10
<b>Summe Derivate</b>				<b>-6.784.001,67</b>	<b>-0,24</b>
<b>Sonstige Vermögenswerte/Verbindlichkeiten</b>	<b>EUR</b>			<b>-3.687.643,75</b>	<b>-0,12</b>
<b>Fondsvermögen</b>	<b>EUR</b>			<b>2.827.857.230,75</b>	<b>100,00</b>

<b>Anteilwert</b>		
- Klasse A (EUR) (ausschüttend)	EUR	112,91
- Klasse P (EUR) (ausschüttend)	EUR	1.147,76
<b>Umlaufende Anteile</b>		
- Klasse A (EUR) (ausschüttend)	STK	13.925.265
- Klasse P (EUR) (ausschüttend)	STK	1.093.926

Die Angaben der Veränderungen in der Zusammensetzung des Wertpapierbestandes während des Berichtszeitraums können kostenlos bei der Allianz Global Investors GmbH, Zweigniederlassung Luxemburg, angefordert werden.

**Ertrags- und Aufwandsrechnung**

für den Zeitraum vom 01.01.2024 bis zum 31.12.2024

EUR

Zinsen aus Liquiditätsanlagen	
- Positive Einlagezinsen	1.189.816,90
- Negative Einlagezinsen	-27.558,55
Erträge aus	
- Investmentanteilen	10.956.610,49
Sonstige Erträge <sup>1)</sup>	3.164.565,72
<b>Erträge insgesamt</b>	<b>15.283.434,56</b>
Taxe d'Abonnement	-795.203,13
Pauschalvergütung	-46.048.772,46
Sonstige Kosten	-839,27
<b>Aufwendungen insgesamt</b>	<b>-46.844.814,86</b>
<b>Ordentlicher Nettoertrag/-verlust</b>	<b>-31.561.380,30</b>
Realisierte Gewinne/Verluste aus	
- Wertpapiergeschäften	101.554.649,11
- Finanztermingeschäften	10.376.096,00
- Devisentermingeschäften	-17.934.227,21
- Devisen	4.167.141,70
<b>Nettogewinn/-verlust</b>	<b>66.602.279,30</b>
Veränderungen der nicht realisierten Gewinne/Verluste aus	
- Wertpapiergeschäften	216.960.962,46
- Finanztermingeschäften	-8.673.493,17
- Devisentermingeschäften	-12.014.919,46
- Devisen	615.199,39
<b>Betriebsergebnis</b>	<b>263.490.028,52</b>

<sup>1)</sup>Die sonstigen Erträge enthalten im Wesentlichen Prämien für gehaltene Investmentfonds.

**Zusammensetzung des Fondsvermögens**

zum 31.12.2024

EUR

Investmentanteile	
(Anschaffungspreis EUR 2.300.322.329,48)	2.765.185.952,43
Bankguthaben	73.142.923,74
Ansprüche aus Erträgen aus Investmentanteilen	323.913,53
Forderungen aus	
- Verkauf von Fondsanteilen	262.593,61
Sonstige Forderungen	597.294,01
Nicht realisierter Gewinn aus	
- Finanztermingeschäften	475.362,50
<b>Summe Aktiva</b>	<b>2.839.988.039,82</b>
Verbindlichkeiten aus	
- Rücknahme von Fondsanteilen	-782.573,83
Sonstige Verbindlichkeiten	-4.088.871,07
Nicht realisierter Verlust aus	
- Finanztermingeschäften	-2.881.858,49
- Devisentermingeschäften	-4.377.505,68
<b>Summe Passiva</b>	<b>-12.130.809,07</b>
<b>Fondsvermögen</b>	<b>2.827.857.230,75</b>

## Entwicklung des Fondsvermögens

für den Zeitraum vom 01.01.2024 bis zum 31.12.2024

	EUR
Fondsvermögen zu Beginn des Berichtszeitraums	2.690.819.936,61
Mittelzuflüsse	186.176.842,53
Mittelrückflüsse	-247.575.436,80
	2.629.421.342,34
Ausschüttung	-65.054.140,11
Betriebsergebnis	263.490.028,52
<b>Fondsvermögen am Ende des Berichtszeitraums</b>	<b>2.827.857.230,75</b>

## Entwicklung der Anteile im Umlauf

	01.01.2024	01.01.2023
	–	–
	31.12.2024	31.12.2023
Anteile im Umlauf zu Beginn des Berichtszeitraums	15.557.721	16.142.258
- ausgegebene Anteile	827.850	1.031.361
- zurückgenommene Anteile	-1.366.380	-1.615.898
<b>Anteile im Umlauf am Ende des Berichtszeitraums</b>	<b>15.019.191</b>	<b>15.557.721</b>

## Wertentwicklung des Fonds

		Klasse A (EUR) (ausschüttend)	Klasse P (EUR) (ausschüttend)
		% <sup>1)</sup>	% <sup>1)</sup>
1 Jahr	(31.12.2023-31.12.2024)	9,72	10,33
2 Jahre	(31.12.2022-31.12.2024)	15,49	16,77
3 Jahre	(31.12.2021-31.12.2024)	2,99	4,71
5 Jahre	(31.12.2019-31.12.2024)	15,24	18,46
seit Auflage <sup>2)</sup>	(26.01.2016-31.12.2024)	37,61	-
	(01.12.2016-31.12.2024)	-	36,75

<sup>1)</sup> Berechnungsbasis: Anteilwert (Ausgabeaufschläge nicht berücksichtigt), etwaige Ausschüttungen reinvestiert. Berechnung nach BVI-Methode.

<sup>2)</sup> Klasse A (EUR) (ausschüttend): Tag der Auflage: 26. Januar 2016. Erstinventarwert pro Anteil: EUR 100,00.

Klasse P (EUR) (ausschüttend): Tag der Auflage: 01. Dezember 2016. Erstinventarwert pro Anteil: EUR 1.000,00.

Die historische Performance stellt keinen Indikator für die laufende oder zukünftige Performance dar. Die Performance Daten lassen die bei der Ausgabe und Rücknahme der Anteile erhobenen Kommissionen und Kosten unberücksichtigt.

# Anhang

## Rechnungslegungsgrundsätze

### Bilanzierungsgrundlage

Die Finanzaufstellungen wurden im Einklang mit den Luxemburger Vorschriften über Organismen für gemeinsame Anlagen erstellt.

Die Basiswährung des VermögensManagement RenditeStars ist der Euro (EUR).

### Bewertung der Vermögensgegenstände

Vermögensgegenstände, die an einer Börse amtlich notiert sind, werden zum letzten verfügbaren Kurs bewertet.

Vermögensgegenstände, die nicht an einer Börse amtlich notiert sind, jedoch an einem geregelten Markt bzw. an anderen organisierten Märkten gehandelt werden, werden ebenfalls zum letzten verfügbaren Kurs bewertet, sofern die Verwaltungsgesellschaft zur Zeit der Bewertung diesen Kurs für den bestmöglichen Kurs hält, zu dem die Vermögensgegenstände verkauft werden können.

Vermögensgegenstände, deren Kurse nicht marktgerecht sind, sowie alle anderen Vermögensgegenstände werden zum wahrscheinlichen Realisierungswert bewertet. Die Verwaltungsgesellschaft kann nach eigenem Ermessen andere Bewertungsmethoden zulassen, wenn sie der Ansicht ist, dass diese den angemessenen Wert der Vermögensgegenstände besser darstellen.

Finanzterminkontrakte über Devisen, Wertpapiere, Finanzindizes, Zinsen und sonstige zulässige Finanzinstrumente sowie Optionen darauf und entsprechende Optionsscheine werden, soweit sie an einer Börse notiert sind, mit den zuletzt festgestellten Kursen der betreffenden Börse bewertet. Soweit keine Börsennotiz besteht, insbesondere bei sämtlichen OTC-Geschäften, erfolgt die Bewertung zum wahrscheinlichen Realisierungswert.

Zinsswaps werden zu ihrem Marktwert in Bezug auf die anwendbare Zinskurve bewertet. An Indizes und an Finanzinstrumente gebundene Swaps werden zu ihrem Marktwert bewertet, der unter Bezugnahme auf den betreffenden Index oder das betreffende Finanzinstrument ermittelt wird.

Anteile an OGAW oder OGA werden zum letzten festgestellten und erhältlichen Rücknahmepreis bewertet.

Flüssige Mittel und Festgelder werden zu deren Nennwert zuzüglich Zinsen bewertet.

Nicht auf die für den Fonds festgelegte Währung (nachstehend „Basiswährung des Fonds“) lautende Vermögensgegenstände werden zu dem letzten Devisenmittelkurs in die Basiswährung des Fonds umgerechnet.

### Wertpapierkurse

Die Berechnung des Nettoinventarwerts erfolgt im Einklang mit den Bestimmungen des Verkaufsprospekts anhand der am Bewertungstag zuletzt bekannten Wertpapierkurse.

Die Finanzaufstellungen des Jahresberichts wurden auf der Grundlage der Wertpapierkurse des zuletzt errechneten und veröffentlichten Nettoinventarwerts des Berichtszeitraums, d.h. des 30. Dezember 2024, erstellt.

### Fremdwährungen

Vermögenswerte und Verbindlichkeiten in fremder Währung wurden zu folgenden Devisenkursen umgerechnet:

Australischer Dollar	(AUD)	1 EUR = AUD	1,676630
Britisches Pfund	(GBP)	1 EUR = GBP	0,829749
Hongkong-Dollar	(HKD)	1 EUR = HKD	8,098531
Japanischer Yen	(JPY)	1 EUR = JPY	164,734718
Kanadischer Dollar	(CAD)	1 EUR = CAD	1,501734
Schweizer Franken	(CHF)	1 EUR = CHF	0,941140
US-Dollar	(USD)	1 EUR = USD	1,043450

### Besteuerung

Der Fonds wird im Großherzogtum Luxemburg mit einer „Taxe d'Abonnement“ auf das jeweils am Quartalsende ausgewiesene Nettofondsvermögen, soweit es nicht in Luxemburger Investmentfonds angelegt ist, die ihrerseits der „Taxe d'Abonnement“ unterliegen, besteuert. Die Einkünfte eines Fonds werden in Luxemburg nicht besteuert.

Ausschüttungen und Thesaurierungen auf Anteile unterliegen in Luxemburg derzeit keinem Quellensteuerabzug.

### Pauschalvergütung

Der Fonds zahlt aus dem Fondsvermögen sämtliche zu tragende Kosten:

Der Fonds zahlt der Verwaltungsgesellschaft aus dem Fondsvermögen eine Vergütung („Pauschalvergütung“), es sei denn, diese Vergütung wird im Rahmen einer besonderen Anteilklasse direkt dem Anteilinhaber in Rechnung gestellt.

Die Vergütungen der von der Verwaltungsgesellschaft eingesetzten Investmentmanager zahlt die Verwaltungsgesellschaft aus ihrer Pauschalvergütung und ggf. aus ihrer erfolgsbezogenen Vergütung.

Die Pauschalvergütung wird nachträglich monatlich gezahlt und anteilig auf den durchschnittlichen täglichen Nettoinventarwert der jeweiligen Anteilklasse berechnet, es sei denn, diese Vergütung wird im Rahmen einer besonderen Anteilklasse direkt dem Anteilinhaber in Rechnung gestellt.

Als Ausgleich für die Zahlung der Pauschalvergütung stellt die Verwaltungsgesellschaft den Fonds von folgenden, abschließend aufgezählten Vergütungen und Aufwendungen frei:

- Verwaltungs- und Zentralverwaltungsvergütungen;
- Vertriebsgebühren;
- die Verwahrstellengebühr;
- die Gebühr der Register- und Transferstelle;
- Kosten für die Erstellung (inklusive Übersetzung) und den Versand des vollständigen Verkaufsprospekts, der wesentlichen Anlegerinformationen, der Satzung sowie der Jahres-, Halbjahres- und ggf. Zwischenberichte sowie anderer Berichte und Mitteilungen an Anteilinhaber;
- Kosten für die Veröffentlichung des Verkaufsprospekts, der wesentlichen Anlegerinformationen, der Satzung, der Jahres-, Halbjahres- und ggf. Zwischenberichte, sonstiger Berichte und Mitteilungen an die Anteilinhaber, der Steuerinformationen, der Ausgabe- und Rücknahmepreise sowie offizieller Bekanntmachungen an die Anteilinhaber;
- die Kosten für die Rechnungsprüfung des Fonds durch den Abschlussprüfer;

- Kosten für die Registrierung der Anteile zum öffentlichen Vertrieb und/oder der Aufrechterhaltung einer solchen Registrierung;
- die Kosten für die Erstellung von Anteilsertifikaten und ggf. Kupons und Kuponerneuerungen;
- die Gebühren der Zahl- und Informationsstelle;
- Kosten für die Beurteilung des Fonds durch national und international anerkannte Rating-Agenturen;
- Kosten im Zusammenhang mit der Nutzung von Indexnamen, insbesondere Lizenzgebühren;
- Kosten und Auslagen des Fonds sowie von der Verwaltungsgesellschaft des Fonds bevollmächtigter Dritter im Zusammenhang mit dem Erwerb, der Nutzung und der Aufrechterhaltung eigener oder fremder EDV-Systeme, die von den Fondsmanagern und Anlageberatern verwendet werden;
- Kosten im Zusammenhang mit dem Erlangen und Aufrechterhalten eines Status, der dazu berechtigt, in einem Land direkt in Vermögensgegenstände zu investieren oder an Märkten in einem Land direkt als Vertragspartner auftreten zu können;
- Kosten und Auslagen des Fonds, der Verwahrstelle sowie von diesen beauftragter Dritter im Zusammenhang mit der Überwachung von Anlagegrenzen und -restriktionen;
- Kosten für die Ermittlung der Risiko- und Performancekennzahlen sowie der Berechnung einer erfolgsbezogenen Vergütung für die Verwaltungsgesellschaft durch beauftragte Dritte;
- Kosten im Zusammenhang mit der Informationsbeschaffung über Hauptversammlungen von Unternehmen oder über sonstige Versammlungen der Inhaber von Vermögensgegenständen sowie Kosten im Zusammenhang mit der eigenen Teilnahme oder der beauftragter Dritter an solchen Versammlungen;
- Porto-, Telefon-, Fax- und Telex-Kosten.

## Gebührenstruktur

	Pauschal- vergütung in % p.a.	Taxe d'Abonnement in % p.a.
VermögensManagement RenditeStars		
- Klasse A (EUR) (ausschüttend)	1,90	0,05
- Klasse P (EUR) (ausschüttend)	1,35	0,05

## Transaktionskosten

Die Transaktionskosten berücksichtigen sämtliche Kosten, die im Zeitraum vom 1. Januar 2024 bis zum 31. Dezember 2024 für Rechnung des Fonds separat ausgewiesen bzw. abgerechnet wurden und in direktem Zusammenhang mit einem Kauf oder Verkauf von bestimmten Vermögensgegenständen stehen.

Bei festverzinslichen Anlagen, Devisenterminkontrakten und anderen Derivatkontrakten werden die Transaktionskosten im Kauf- und Verkaufspreis der Anlage berücksichtigt. Diese Transaktionskosten sind zwar nicht separat identifizierbar, werden jedoch in der Performance des Fonds erfasst.

Im Berichtszeitraum sind Transaktionskosten in Höhe von 18.519,73 EUR angefallen.

## Nachfolgende Ereignisse

Nach Ablauf des Geschäftsjahres bis zum Datum der Unterzeichnung des Jahresabschlusses sind keine wesentlichen Ereignisse eingetreten.

### Laufende Kosten

Die laufenden Kosten sind die bei der Verwaltung des Fonds innerhalb der vorangegangenen 12 Monate zulasten des Fonds (bzw. der jeweiligen Anteilklasse) angefallenen Kosten (ohne Transaktionskosten) und werden als Quote des durchschnittlichen Fondsvolumens (bzw. des durchschnittlichen Volumens der jeweiligen Anteilklasse) ausgewiesen („laufende Kosten“). Berücksichtigt werden neben der Pauschalvergütung alle übrigen Kosten mit Ausnahme der angefallenen Transaktionskosten.

Legt der Fonds seine Vermögenswerte in anderen OGAW oder OGA an, die laufende Kosten veröffentlichen, werden bei der Ermittlung der laufenden Kosten des Fonds die laufenden Kosten der anderen OGAW oder OGA berücksichtigt; veröffentlichen diese OGAW oder OGA allerdings keine eigenen laufenden Kosten, ist insoweit für die Berechnung eine Berücksichtigung der laufenden Kosten der anderen OGAW oder OGA bei der Ermittlung der laufenden Kosten nicht möglich.

	Laufende Kosten synthetisch in %
VermögensManagement RenditeStars	
- Klasse A (EUR) (ausschüttend)	2,67
- Klasse P (EUR) (ausschüttend)	2,13



## Prüfungsvermerk

An die Anteilinhaber des  
**VermögensManagement RenditeStars**

---

### Unser Prüfungsurteil

Nach unserer Beurteilung vermittelt der beigefügte Abschluss in Übereinstimmung mit den in Luxemburg geltenden gesetzlichen Bestimmungen und Verordnungen betreffend die Aufstellung und Darstellung des Abschlusses ein den tatsächlichen Verhältnissen entsprechendes Bild der Vermögens- und Finanzlage des VermögensManagement RenditeStars (der „Fonds“) zum 31. Dezember 2024 sowie der Ertragslage und der Entwicklung des Fondsvermögens für das an diesem Datum endende Geschäftsjahr.

#### *Was wir geprüft haben*

Der Abschluss des Fonds besteht aus:

- der Vermögensaufstellung zum 31. Dezember 2024;
- der Ertrags- und Aufwandsrechnung für das an diesem Datum endende Geschäftsjahr;
- der Zusammensetzung des Fondsvermögens zum 31. Dezember 2024;
- der Entwicklung des Fondsvermögens für das an diesem Datum endende Geschäftsjahr; und
- dem Anhang, einschließlich einer Zusammenfassung bedeutsamer Rechnungslegungsmethoden.

---

### Grundlage für das Prüfungsurteil

Wir führten unsere Abschlussprüfung in Übereinstimmung mit dem Gesetz vom 23. Juli 2016 über die Prüfungstätigkeit (Gesetz vom 23. Juli 2016) und nach den für Luxemburg von der „Commission de Surveillance du Secteur Financier“ (CSSF) angenommenen internationalen Prüfungsstandards (ISAs) durch. Unsere Verantwortung gemäß dem Gesetz vom 23. Juli 2016 und den für Luxemburg von der CSSF angenommenen ISAs wird im Abschnitt „Verantwortung des „Réviseur d’entreprises agréé“ für die Abschlussprüfung“ weitergehend beschrieben.

Wir sind der Auffassung, dass die von uns erlangten Prüfungsnachweise ausreichend und geeignet sind, um als Grundlage für unser Prüfungsurteil zu dienen.

Wir sind unabhängig von dem Fonds in Übereinstimmung mit dem „International Code of Ethics for Professional Accountants, including International Independence Standards“, herausgegeben vom „International Ethics Standards Board for Accountants“ (IESBA Code) und für Luxemburg von der CSSF angenommen, sowie den beruflichen Verhaltensanforderungen, die wir im Rahmen der Abschlussprüfung einzuhalten haben und haben alle sonstigen Berufspflichten in Übereinstimmung mit diesen Verhaltensanforderungen erfüllt.

---

### Sonstige Informationen

Die Geschäftsführung der Verwaltungsgesellschaft ist verantwortlich für die sonstigen Informationen. Die sonstigen Informationen beinhalten die Informationen, welche im Jahresbericht enthalten sind, jedoch beinhalten sie nicht den Abschluss und unseren Prüfungsvermerk zu diesem Abschluss.

Unser Prüfungsurteil zum Abschluss deckt nicht die sonstigen Informationen ab und wir geben keinerlei Sicherheit jedweder Art auf diese Informationen.

Im Zusammenhang mit der Prüfung des Abschlusses besteht unsere Verantwortung darin, die sonstigen Informationen zu lesen und dabei zu beurteilen, ob eine wesentliche Unstimmigkeit zwischen diesen und dem Abschluss oder mit den bei der Abschlussprüfung gewonnenen Erkenntnissen besteht oder auch ansonsten die sonstigen Informationen wesentlich falsch dargestellt erscheinen. Sollten wir auf Basis der von uns durchgeführten Arbeiten schlussfolgern, dass sonstige Informationen wesentliche falsche Darstellungen enthalten, sind wir verpflichtet, diesen Sachverhalt zu berichten. Wir haben diesbezüglich nichts zu berichten.

---

#### **Verantwortung der Geschäftsführung der Verwaltungsgesellschaft für den Abschluss**

Die Geschäftsführung der Verwaltungsgesellschaft ist verantwortlich für die Aufstellung und sachgerechte Gesamtdarstellung des Abschlusses in Übereinstimmung mit den in Luxemburg geltenden gesetzlichen Bestimmungen und Verordnungen betreffend die Aufstellung und Darstellung des Abschlusses, und für die internen Kontrollen, die sie als notwendig erachtet, um die Aufstellung des Abschlusses zu ermöglichen, der frei von wesentlichen - beabsichtigten oder unbeabsichtigten - falschen Darstellungen ist.

Bei der Aufstellung des Abschlusses ist die Geschäftsführung der Verwaltungsgesellschaft verantwortlich für die Beurteilung der Fähigkeit des Fonds zur Fortführung der Tätigkeit und, sofern einschlägig, Angaben zu Sachverhalten zu machen, die im Zusammenhang mit der Fortführung der Tätigkeit stehen, und die Annahme der Unternehmensfortführung als Rechnungslegungsgrundsatz zu nutzen, sofern nicht die Geschäftsführung der Verwaltungsgesellschaft beabsichtigt, den Fonds zu liquidieren, die Geschäftstätigkeit einzustellen, oder keine andere realistische Alternative mehr hat, als so zu handeln.

---

#### **Verantwortung des „Réviseur d'entreprises agréé“ für die Abschlussprüfung**

Die Zielsetzung unserer Prüfung ist es, eine hinreichende Sicherheit zu erlangen, ob der Abschluss als Ganzes frei von wesentlichen - beabsichtigten oder unbeabsichtigten - falschen Darstellungen ist, und darüber einen Prüfungsvermerk, der unser Prüfungsurteil enthält, zu erteilen. Hinreichende Sicherheit entspricht einem hohen Grad an Sicherheit, ist aber keine Garantie dafür, dass eine Prüfung in Übereinstimmung mit dem Gesetz vom 23. Juli 2016 und nach den für Luxemburg von der CSSF angenommenen ISAs stets eine wesentliche falsche Darstellung, falls vorhanden, aufdeckt. Unzutreffende Angaben können entweder aus Unrichtigkeiten oder aus Verstößen resultieren und werden als wesentlich angesehen, wenn vernünftigerweise davon ausgegangen werden kann, dass diese individuell oder insgesamt die auf der Grundlage dieses Abschlusses getroffenen wirtschaftlichen Entscheidungen von Adressaten beeinflussen.

Im Rahmen einer Abschlussprüfung in Übereinstimmung mit dem Gesetz vom 23. Juli 2016 und nach den für Luxemburg von der CSSF angenommenen ISAs üben wir unser pflichtgemäßes Ermessen aus und bewahren eine kritische Grundhaltung. Darüber hinaus:

- identifizieren und beurteilen wir das Risiko von wesentlichen falschen Darstellungen im Abschluss aus Unrichtigkeiten oder Verstößen, planen und führen Prüfungshandlungen durch als Antwort auf diese Risiken und erlangen Prüfungsnachweise, die ausreichend und angemessen sind, um als Grundlage für unser Prüfungsurteil zu dienen. Das Risiko, dass wesentliche falsche Darstellungen nicht aufgedeckt werden, ist bei Verstößen höher als bei Unrichtigkeiten, da Verstöße betrügerisches Zusammenwirken, Fälschungen, beabsichtigte Unvollständigkeiten, irreführende Angaben bzw. das Außerkraftsetzen interner Kontrollen beinhalten können;

- gewinnen wir ein Verständnis von dem für die Abschlussprüfung relevanten internen Kontrollsystem, um Prüfungshandlungen zu planen, die unter den gegebenen Umständen angemessen sind, jedoch nicht mit dem Ziel, ein Prüfungsurteil zur Wirksamkeit des internen Kontrollsystems des Fonds abzugeben;
- beurteilen wir die Angemessenheit der von der Geschäftsführung der Verwaltungsgesellschaft angewandten Bilanzierungsmethoden, der rechnungslegungsrelevanten Schätzungen und den entsprechenden Anhangsangaben;
- schlussfolgern wir über die Angemessenheit der Anwendung des Rechnungslegungsgrundsatzes der Fortführung der Tätigkeit durch die Geschäftsführung der Verwaltungsgesellschaft sowie auf der Grundlage der erlangten Prüfungsnachweise, ob eine wesentliche Unsicherheit im Zusammenhang mit Ereignissen oder Gegebenheiten besteht, die bedeutsame Zweifel an der Fähigkeit des Fonds zur Fortführung der Tätigkeit aufwerfen könnten. Sollten wir schlussfolgern, dass eine wesentliche Unsicherheit besteht, sind wir verpflichtet, im Prüfungsvermerk auf die dazugehörigen Anhangsangaben zum Abschluss hinzuweisen oder, falls die Angaben unangemessen sind, das Prüfungsurteil zu modifizieren. Diese Schlussfolgerungen basieren auf der Grundlage der bis zum Datum des Prüfungsvermerks erlangten Prüfungsnachweise. Zukünftige Ereignisse oder Gegebenheiten können jedoch dazu führen, dass der Fonds seine Tätigkeit nicht mehr fortführen kann;
- beurteilen wir die Gesamtdarstellung, den Aufbau und den Inhalt des Abschlusses einschließlich der Anhangsangaben, und beurteilen, ob dieser die zugrundeliegenden Geschäftsvorfälle und Ereignisse sachgerecht darstellt.

Wir kommunizieren mit den für die Überwachung Verantwortlichen, unter anderem den geplanten Prüfungsumfang und Zeitraum sowie wesentliche Prüfungsfeststellungen einschließlich wesentlicher Schwächen im internen Kontrollsystem, die wir im Rahmen der Prüfung identifizieren.

PricewaterhouseCoopers, Société coopérative  
Vertreten durch

Luxemburg, 15. April 2025

Alain Maechling

# Weitere Informationen (ungeprüft)

## Ermittlung des Marktrisikos und Hebelwirkung

Im Rahmen des Risikomanagement-Verfahrens wird das Marktrisiko des Fonds entweder über den Commitment-Ansatz oder den Value-at-Risk (relativer oder absoluter VaR-Ansatz) gemessen und limitiert. Der Commitment-Ansatz berücksichtigt bei der Ermittlung des Marktrisikos des Fonds das zusätzliche Risiko, welches durch den Einsatz von derivativen Finanzinstrumenten generiert wird. Der

VaR-Ansatz repräsentiert eine statistische Methode zur Berechnung des Verlustpotentials auf Grund von Wertänderungen des gesamten Fonds. Die VaR-Berechnung basiert grundsätzlich auf der „Historischer VaR“-Methode (Konfidenzniveau von 99 %, eine angenommene Haltedauer von 10 Tagen, verwendete Datenhistorie von drei Jahren mit einem Zerfallsfaktor von 0,9947), ansonsten ist die abweichende Berechnungsmethodik in der folgenden Tabelle ersichtlich.

Zum Ende des Berichtszeitraums war für den Fonds folgender Ansatz zur Berechnung des Marktrisikos gültig:

Name des Fonds	Ansatz
VermögensManagement RenditeStars	Commitment

# Weitere Informationen (ungeprüft)

Angaben zur Mitarbeitervergütung (alle Werte in EUR) der Allianz Global Investors GmbH für das Geschäftsjahr vom 01.01.2024 bis zum 31.12.2024

Die folgende Aufstellung zeigt die Gesamtsumme der im abgelaufenen Geschäftsjahr tatsächlich gezahlten Vergütungszahlen für Mitarbeiter der Allianz Global Investors GmbH („Kapitalverwaltungsgesellschaft“ oder „AllianzGI“) gegliedert in fixe und variable Bestandteile sowie nach Ge-

schäftsleitern, Risikoträgern, Beschäftigten mit Kontrollfunktionen und Mitarbeitern, die eine Gesamtvergütung erhalten, auf Grund derer sie sich in derselben Einkommensstufe befinden wie Geschäftsleiter und Risikoträger.

Anzahl Mitarbeiter 1.505

		davon Risk Taker	davon Geschäftsleiter	davon andere Risk Taker	davon mit Kontrollfunktion	davon mit gleichem Einkommen
Fixe Vergütung	159.543.979	5.637.659	1.009.207	2.046.481	619.666	1.962.305
Variable Vergütung	80.653.142	11.348.750	1.375.036	4.713.720	342.171	4.917.823
Gesamtvergütung	240.197.121	16.986.409	2.384.243	6.760.201	961.837	6.880.128

## Festlegung der Vergütung

Allianz Global Investors GmbH („Verwaltungsgesellschaft“) unterliegt den für die Kapitalverwaltungsgesellschaften geltenden aufsichtsrechtlichen Vorgaben im Hinblick auf die Gestaltung des Vergütungssystems. Für die Entscheidung über die Festlegung der Vergütung der Mitarbeiter ist regelmäßig die Geschäftsführung der Gesellschaft zuständig. Für die Geschäftsführung selbst liegt die Entscheidung über die Festlegung der Vergütung beim Gesellschafter der Kapitalverwaltungsgesellschaft.

Die Gesellschaft hat einen Vergütungsausschuss eingerichtet, der die gesetzlich vorgeschriebenen Aufgaben wahrnimmt. Dieser Vergütungsausschuss setzt sich zusammen aus zwei Mitgliedern des Aufsichtsrats der Gesellschaft, die jeweils vom Aufsichtsrat gewählt werden, wobei ein Mitglied ein Mitarbeitervertreter sein sollte.

Der Bereich Personal entwickelte in enger Zusammenarbeit mit den Bereichen Risikomanagement und Recht & Compliance sowie externen Beratern und unter Einbindung der Geschäftsführung die Vergütungspolitik der Gesellschaft unter den Anforderungen der OGAW und AIFM-Richtlinie. Diese Vergütungspolitik gilt sowohl für die in Deutschland ansässige Gesellschaft als auch deren Zweigniederlassungen.

## Vergütungsstruktur

Die Hauptkomponenten der monetären Vergütung sind das Grundgehalt, das typischerweise den Aufgabenbereich, Verantwortlichkeiten und Erfahrung widerspiegelt, wie sie für eine bestimmte Funktion erforderlich sind, sowie die Gewährung einer jährlichen variablen Vergütung.

Die Summe der unternehmensweit bereitzustellenden variablen Vergütungen ist vom Geschäftserfolg sowie der Risikoposition der Kapitalverwaltungsgesellschaft abhängig und schwankt daher von Jahr zu Jahr. In diesem Rahmen orientiert sich die Zuweisung konkreter Beträge zu einzelnen Mitarbeitern an der Leistung des Mitarbeiters bzw. seiner Abteilung während der jeweiligen Betrachtungsperiode.

Die variable Vergütung umfasst eine jährliche Bonuszahlung in bar nach Abschluss des Geschäftsjahres. Für Beschäftigte deren variable Vergütung einen bestimmten Wert überschreitet, wird ein signifikanter Anteil der jährlichen variablen Vergütung um drei Jahre aufgeschoben.

Die aufgeschobenen Anteile steigen entsprechend der Höhe der variablen Vergütung. Die Hälfte des aufgeschobenen Betrags ist an die Leistung der Kapitalverwaltungsgesellschaft gebunden, die andere Hälfte wird in von AllianzGI verwaltete Fonds investiert. Die letztendlich zur Auszahlung kommenden Beträge sind vom Geschäftserfolg der Kapitalverwaltungsgesellschaft oder der Wertentwick-

## Weitere Informationen (ungeprüft)

lung von Anteilen an bestimmten Investmentfonds während einer mehrjährigen Periode abhängig.

Des Weiteren können die aufgeschobenen Vergütungselemente gemäß der Planbedingungen verfallen.

### Leistungsbewertung

Die Höhe der Zahlung an die Mitarbeiter ist an qualitative und quantitative Leistungsindikatoren geknüpft.

Quantitative Indikatoren orientieren sich an messbaren Zielen. Qualitative Indikatoren berücksichtigen hingegen die Verhaltensweise des Mitarbeiters im Hinblick auf die Kernwerte Exzellenz, Leidenschaft, Integrität und Respekt der Verwaltungsgesellschaft. Zu diesen Indikatoren gehört auch die Feststellung, dass es keine wesentlichen Verstöße gegen regulatorische Vorgaben oder Abweichungen von Compliance- und Risikostandards gibt, einschließlich der Politik der AllianzGI zum Management von Nachhaltigkeitsrisiken. Details finden Sie in der Erklärung zur Risikomanagementrichtlinie unter <https://www.allianzgi.com/de/our-firm/esg>.

Für Investment Manager, deren Entscheidungen große Auswirkungen auf den Erfolg der Investmentziele unserer Kunden haben, orientieren sich quantitative Indikatoren an einer nachhaltigen Anlage-Performance. Insbesondere bei Portfolio Managern orientiert sich das quantitative Element an der Benchmark des Kundenportfolios oder an der vom Kunden vorgegebenen Renditeerwartung - gemessen über einen mehrjährigen Zeitraum.

Zu den Zielen von Mitarbeitern im direkten Kundenkontakt gehört auch die unabhängig gemessene Kundenzufriedenheit.

Die Vergütung der Mitarbeiter in Kontrollfunktionen ist nicht unmittelbar an den Geschäftserfolg einzelner von der Kontrollfunktion überwachten Bereiche gekoppelt.

### Risikoträger

Als Risikoträger wurden folgende Mitarbeitergruppen qualifiziert: Mitarbeiter der Geschäftsleitung, Risikoträger und Mitarbeiter mit Kontrollfunktionen (welche anhand aktueller Organisation Diagramme und Stellenprofile identifiziert, sowie anhand einer Einschätzung hinsichtlich des Einflusses auf das Risikoprofil beurteilt wurden) sowie alle Mitarbei-

ter, die eine Gesamtvergütung erhalten, aufgrund derer sie sich in derselben Einkommensstufe befinden wie Mitglieder der Geschäftsleitung und Risikoträger, und deren Tätigkeit sich wesentlich auf die Risikoprofile der Gesellschaft und der von dieser verwalteten Investmentvermögen auswirkt.

### Risikovermeidung

AllianzGI verfügt über ein umfangreiches Risikoreporting, das sowohl aktuelle und zukünftige Risiken im Rahmen unserer Geschäftstätigkeit berücksichtigt. Risiken, welche den Risikoappetit der Organisation überschreiten, werden unserem Globalen Vergütungsausschuss vorgelegt, welcher ggf. über die eine Anpassung des Gesamt-Vergütungspools entscheidet.

Auch individuelle variable Vergütung kann im Fall von Verstößen gegen unsere Compliance Richtlinien oder durch Eingehen zu hoher Risiken für die Kapitalverwaltungsgesellschaft reduziert oder komplett gestrichen werden.

### Jährliche Überprüfung und wesentliche Änderungen des Vergütungssystems

Der Vergütungsausschuss hat während der jährlichen Überprüfung des Vergütungssystems, einschließlich der Überprüfung der bestehenden Vergütungsstrukturen sowie der Umsetzung und Einhaltung der regulatorischen Anforderungen, keine Unregelmäßigkeiten festgestellt. Durch diese zentrale und unabhängige Überprüfung wurde zudem festgestellt, dass die Vergütungspolitik gemäß den vom Aufsichtsrat festgelegten Vergütungsvorschriften umgesetzt wurde. Ferner gab es im abgelaufenen Geschäftsjahr keine wesentlichen Änderungen der Vergütungspolitik.

# Weitere Informationen (ungeprüft)

## Techniken einer effizienten Portfolioverwaltung

Die Leitlinie 2014/937 zu börsengehandelten Indexfonds (Exchange-Traded Funds, ETF) und anderen OGAW-Themen der European Securities and Markets Authority (ESMA) fordert in den Abschnitten 35 (a-c), 40 (a-c) und 48 (a, b) Angaben im Jahresbericht der Fonds zum Exposure, das durch Techniken für eine effiziente Portfolioverwaltung (Wertpapierleihe, Repos/Reverse-Repos) bzw. Derivate erzielt wird, Angaben zur Identität der Gegenparteien dieser Geschäfte, Aussagen zur Art und Höhe der in diesem Zusammenhang entgegengenommenen Sicherheiten sowie Aussagen zur Identität des Emittenten im Zusammenhang mit OTC-Derivaten und die Besicherung durch Wertpapiere, die von einem Mitgliedstaat begeben werden.

Aus der folgenden Tabelle kann das minimale, maximale und durchschnittliche Exposure, unterteilt nach Techniken und Derivaten, im Berichtszeitraum entnommen werden. Die Exposure-Zahlen zum minimalen bzw. maximalen Exposure des Fonds sind in Relation zum Fondsvermögen des jeweiligen Tages mit dem minimalen bzw. maximalen Exposure des Berichtszeitraums dargestellt. Das durchschnittliche Exposure ergibt sich aus dem einfachen Durchschnitt des täglichen Exposures des Fonds in Relation zum Fondsvermögen des jeweiligen Tages. Das Exposure (Counterparty) aus Techniken für eine effiziente Portfolioverwaltung bzw. Derivaten wurde getrennt für börsengehandelte Derivate, OTC-Derivate (inklusive Total Return Swaps), Rückkaufvereinbarungen (Repos/Reverse-Repos) und Wertpapierleihe betrachtet.

		Minimum Exposure in %	Maximum Exposure in %	Durchschnittliches Exposure in %
VermögensManagement RenditeStars	börsengehandelte Derivate <sup>1)</sup>	0,00	0,29	0,03
	OTC-Derivate	0,00	0,37	0,04
	Rückkaufvereinbarungen (Repos/Reverse-Repos) <sup>2)</sup>	-	-	-
	Wertpapierleihe <sup>3)</sup>	-	-	-

<sup>1)</sup> Im Berichtszeitraum hatte der Fonds Positionen in börsengehandelten Derivaten, die jedoch zu jedem Zeitpunkt mit einer Initial und Variation Margin hinterlegt waren und daher kein offenes Exposure hatten.

<sup>2)</sup> Im Berichtszeitraum hat der Fonds keine Rückkaufvereinbarungen getätigt.

<sup>3)</sup> Im Berichtszeitraum ist der Fonds keine Vereinbarungen in Form von Wertpapierleihen eingegangen.

Aus der nachfolgenden Tabelle kann die minimale, maximale und durchschnittliche Höhe der entgegengenommenen Sicherheiten, die auf das Kontrahentenrisiko des Fonds anrechenbar sind, entnommen werden. Die Höhe der minimalen bzw. maximalen Sicherheiten des Fonds sind in Relation zum Fondsvermögen des jeweiligen Tages des Berichtszeitraums dargestellt. Die durchschnittliche Höhe der Sicherheiten ergibt sich aus dem einfachen Durchschnitt der täglichen Höhe der Sicherheiten in Relation zum Fondsvermögen des jeweiligen Tages.

	Sicherheiten (Minimum in %)	Sicherheiten (Maximum in %)	Sicherheiten (Durchschnittlich in %)
VermögensManagement RenditeStars <sup>1)</sup>	0,00	0,36	0,05

<sup>1)</sup> Im Berichtszeitraum wurden keine Sicherheiten hinterlegt.

Der Fonds hat im Berichtszeitraum Geschäfte im Rahmen effizienter Portfolioverwaltung bzw. Derivate mit den folgenden Kontrahenten getätigt:

Bank of America Corp, BNP Paribas SA, Citigroup Inc, Commerzbank AG, Deutsche Bank AG, HSBC Holdings Plc, JPMorgan Chase & Co, Societe Generale SA, Standard Chartered Plc, State Street Corp, Toronto-Dominion Bank, The.

Zum Berichtsstichtag gab es keinen Emittenten, bei welchem die von diesem Emittenten erhaltenen Sicherheiten 20 % des Nettoinventarwerts des Fonds überschreiten.

## Weitere Informationen (ungeprüft)

Zum Berichtsstichtag wurde der Fonds nicht vollständig durch Wertpapiere besichert, die von einem Mitgliedstaat begeben oder garantiert werden.

Aus der nachfolgenden Tabelle können die Kosten und Erträge gemäß Abschnitt 35 (d) der Leitlinie 2014/937, die sich aus den Techniken für eine effiziente Portfolioverwaltung für den Berichtszeitraum ergeben, einschließlich der direkten und indirekten operationellen Kosten und angefallenen Gebühren, entnommen werden:

	Erträge	Kosten
VermögensManagement RenditeStars	0,00	0,00

### Zusätzliche Anhangangaben gemäß der Verordnung (EU) 2015/2365 betreffend Wertpapierfinanzierungsgeschäfte und Total Return Swaps

Der betrachtete Fonds war während des Berichtszeitraums in keinerlei Wertpapierfinanzierungsgeschäfte nach Verordnung (EU) 2015/2365 investiert, weshalb im Folgenden kein Ausweis zu dieser Art von Geschäften gemacht wird.

### Ausschüttungspolitik

Weitere Informationen finden Sie auf der Registerkarte „Verteilung“ unter den einzelnen Fondsabschnitten auf der Website der Allianz Global Investors Regulatory: <https://regulatory.allianzgi.com/en-gb/b2c/luxemburg-en/funds/mutual-funds>

### Offenlegungsverordnung

Der VermögensManagement RenditeStars fällt unter den Anwendungsbereich von Artikel 8 SFDR. Informationen zu den ökologischen und sozialen Merkmalen des Fonds nach Artikel 8 sind im Anhang verfügbar, wenn sich der Fonds zu einem Mindestanteil an nachhaltigen Investitionen mit einem Umweltziel verpflichtet, die mit der EU-Taxonomie konform sind.



Name des Produkts:

VermögensManagement RenditeStars

Unternehmenskennung (LEI-Code): 5493000GHH35FTFCM044

Eine **nachhaltige Investition** ist eine Investition in eine Wirtschaftstätigkeit, die zur Erreichung eines Umweltziels oder sozialen Ziels beiträgt, vorausgesetzt, dass diese Investition keine Umweltziele oder sozialen Ziele erheblich beeinträchtigt und die Unternehmen, in die investiert wird, Verfahrensweisen einer guten Unternehmensführung anwenden.

Die **EU-Taxonomie** ist ein Klassifikationssystem, das in der Verordnung (EU) 2020/852 festgelegt ist und ein Verzeichnis von **ökologisch nachhaltigen Wirtschaftstätigkeiten** enthält. Diese Verordnung umfasst kein Verzeichnis der sozial nachhaltigen Wirtschaftstätigkeiten. Nachhaltige Investitionen mit einem Umweltziel könnten taxonomiekonform sein oder nicht.

## Ökologische und / oder soziale Merkmale

Wurden mit diesem Finanzprodukt nachhaltige Investitionen angestrebt?

● ● ☐ Ja

● ● ☒ Nein

☐ Es wurden damit **nachhaltige Investitionen mit einem Umweltziel** getätigt: \_%

☒ Es wurden damit **ökologische/soziale Merkmale beworben** und obwohl keine nachhaltigen Investitionen angestrebt werden, enthielt es 32,27% an nachhaltigen Investitionen

☐ in Wirtschaftstätigkeiten, die nach der EU-Taxonomie als ökologisch nachhaltig einzustufen sind

☒ mit einem Umweltziel in Wirtschaftstätigkeiten, die nach der EU-Taxonomie als ökologisch nachhaltig einzustufen sind

☐ in Wirtschaftstätigkeiten, die nach der EU-Taxonomie nicht als ökologisch nachhaltig einzustufen sind

☒ mit einem Umweltziel in Wirtschaftstätigkeiten, die nach der EU-Taxonomie nicht als ökologisch nachhaltig einzustufen sind

☒ mit einem sozialen Ziel

☐ Es wurden damit **nachhaltige Investitionen mit einem sozialen Ziel** getätigt: \_%

☐ Es wurden damit ökologische/soziale Merkmale beworben, aber **keine nachhaltigen Investitionen** getätigt.



## Inwieweit wurden die mit dem Finanzprodukt beworbenen ökologischen und/oder sozialen Merkmale erfüllt?

Der VermögensManagement RenditeStars (der „Fonds“) förderte ein breites Spektrum an ökologischen und/oder sozialen Merkmalen. Der Fonds investierte mindestens 50 % seines Vermögens gemäß der „Multi-Asset-Nachhaltigkeitsstrategie“, die unter anderem verschiedene Nachhaltigkeitsstrategien der Verwaltungsgesellschaft umfasste, und/oder er investierte in grüne Anleihen und/oder soziale Anleihen und/oder nachhaltige Anleihen und/oder SFDR-Zielfonds gemäß Artikel 8 und 9 („SFDR-Zielfonds“).

Je nach der vom Anlageverwalter gewählten Nachhaltigkeitsstrategie konnten die geförderten ökologischen und/oder sozialen Merkmale Umwelt-, Sozial-, Menschenrechts-, Governance- und Geschäftsverhaltensfaktoren oder Investitionen in Unternehmen umfassen, die Lösungen anboten, die positive ökologische und soziale Ergebnisse erzielten.

Darüber hinaus galten nachhaltige Mindestausschlusskriterien.

Es wurde keine Benchmark zur Erreichung der vom Fonds geförderten ökologischen und/oder sozialen Merkmale festgelegt.

- **Wie haben die Nachhaltigkeitsindikatoren abgeschnitten?**

Zur Messung der Erreichung der ökologischen und/oder sozialen Merkmale werden die folgenden Nachhaltigkeitsindikatoren verwendet, die wie folgt abgeschnitten haben:  
- Der tatsächliche Prozentsatz des Fondsvermögens (einschließlich Derivate und Barmittel), der im Einklang mit der Multi-Asset Nachhaltigkeitsstrategie in grüne Anleihen und/oder

Mit **Nachhaltigkeitsindikatoren** wird gemessen, inwieweit die mit dem Finanzprodukt beworbenen ökologischen oder sozialen Merkmale erreicht werden.

soziale Anleihen und/oder nachhaltige Anleihen und/oder in SFDR-Zielfonds und/oder in Aktien und/oder festverzinsliche Wertpapiere investiert wurde, betrug 60,32 %.

- Im Falle der Investitionen direkt in festverzinsliche Wertpapiere oder Aktientitel im Rahmen der Multi-Asset-Nachhaltigkeitsstrategie wurden die verbindlichen Elemente eingehalten.

- Die folgenden Ausschlusskriterien wurden eingehalten:

- Wertpapiere von Unternehmen, die aufgrund von problematischen Praktiken in den Bereichen Menschenrechte, Arbeitsrechte, Umwelt und Korruption in schwerwiegender Weise gegen Prinzipien und Leitlinien wie die Prinzipien des Global Compact der Vereinten Nationen, die OECD-Leitsätze für multinationale Unternehmen und die Leitprinzipien der Vereinten Nationen für Wirtschaft und Menschenrechte verstoßen,
- Wertpapiere von Unternehmen, die an umstrittenen Waffen (Antipersonenminen, Streumunition, chemische Waffen, biologische Waffen, abgereichertes Uran, weißer Phosphor und Atomwaffen) beteiligt sind,
- Wertpapiere von Unternehmen, die mehr als 10 % ihrer Umsätze aus Waffen, militärischer Ausrüstung und Dienstleistungen erzielen,
- Wertpapiere von Unternehmen, die mehr als 10 % ihrer Umsätze aus dem Abbau thermischer Kohle erzielen,
- Wertpapiere von Versorgungsunternehmen, die mehr als 20 % ihrer Umsätze aus Kohle erzielen,
- Wertpapiere von Unternehmen, die an der Tabakproduktion beteiligt sind, und Wertpapiere von Unternehmen, die im Umfang von mehr als 5 % ihrer Umsätze am Vertrieb von Tabak beteiligt sind.

Direktanlagen in staatliche Emittenten, die eine unzureichende Bewertung gemäß dem Freedom House Index aufweisen, sind ausgeschlossen.

Die nachhaltigen Mindestausschlusskriterien beruhen auf Informationen von einem externen Datenanbieter und werden im Rahmen der Pre- und Post-Trade-Compliance kodiert. Die Überprüfung wird mindestens halbjährlich durchgeführt.

- [... und im Vergleich zu vorangegangenen Zeiträumen?](#)

Indikator	12.2024	12.2023	12.2022
Der tatsächliche Prozentsatz des Fondsvermögens (einschließlich Derivate und Barmittel), der im Einklang mit der Multi-Asset Nachhaltigkeitsstrategie in grüne Anleihen und/oder soziale Anleihen und/oder nachhaltige Anleihen und/oder in SFDR-Zielfonds und/oder in Aktien und/oder festverzinsliche Wertpapiere investiert wurde, betrug	60,32 %	73,81 %	79,84 %
Bestätigung, dass die Ausschlusskriterien im gesamten Geschäftsjahr eingehalten wurden	Die Ausschlusskriterien wurden im gesamten Geschäftsjahr eingehalten.		

- Welche Ziele verfolgten die nachhaltigen Investitionen, die mit dem Finanzprodukt teilweise getätigt wurden, und wie trägt die nachhaltige Investition zu diesen Zielen bei?

Nachhaltige Investitionen leisten einen Beitrag zu ökologischen und/oder sozialen Zielen, für die der Investmentmanager unter anderem die Ziele für nachhaltige Entwicklung der Vereinten Nationen (Sustainable Development Goals, SDGs) sowie die Ziele der EU-Taxonomie als Referenzrahmen verwendet.

Die Beurteilung des positiven Beitrags zu den Umwelt- oder sozialen Zielen basierte auf einem eigenen Rahmen, der quantitative Elemente mit qualitativen Inputs aus internem Research kombiniert. Die Methodik wendete zunächst eine quantitative Aufgliederung eines Unternehmens bzw. eines Emittenten, in das / in den investiert werden soll, in seine Geschäftsbereiche an. Das qualitative Element des Rahmens ist eine Beurteilung, ob die Geschäftstätigkeiten einen positiven Beitrag zu einem Umwelt- oder sozialen Ziel geleistet haben.

Zur Berechnung des positiven Beitrags auf Ebene des Fonds wurde der Umsatzanteil jedes Emittenten berücksichtigt, der auf Geschäftstätigkeiten zurückzuführen ist, die zur Erreichung von Umwelt- und/oder sozialen Zielen beigetragen haben, sofern der Emittent die Grundsätze der Vermeidung erheblicher Beeinträchtigungen (Do No Significant Harm, "DNSH") und einer guten Unternehmensführung erfüllt hat, und in einem zweiten Schritt wurde eine vermögensgewichtete Aggregation vorgenommen.

Darüber hinaus wurde bei bestimmten Arten von Wertpapieren, mit denen spezifische Projekte finanziert werden, die zu Umwelt- oder sozialen Zielen beigetragen haben, so berücksichtigt, dass die Gesamtanlage zu Umwelt- und/oder sozialen Zielen beiträgt, aber auch für diese wurden eine DNSH- sowie eine Good Governance-Prüfung in Bezug auf die Emittenten durchgeführt.

- Inwiefern haben die nachhaltigen Investitionen, die mit dem Finanzprodukt teilweise getätigt wurden, ökologisch oder sozial nachhaltigen Anlagezielen nicht erheblich geschadet?

Um sicherzustellen, dass nachhaltige Investitionen keine anderen ökologischen und/oder sozialen Ziele erheblich beeinträchtigt haben, nutzte der Investmentmanager des Fonds die PAI-Indikatoren, für die Signifikanzschwellen festgelegt wurden, um erheblich schädliche Emittenten zu identifizieren. Bei Emittenten, die die Signifikanzschwelle nicht erreicht haben, konnte gegebenenfalls über einen begrenzten Zeitraum ein Engagement erfolgen, um die nachteiligen Auswirkungen zu beheben. Andernfalls, wenn der Emittent die definierten Signifikanzschwellen zweimal in Folge nicht erreicht hatte oder im Falle eines gescheiterten Engagements, besteht er die DNSH-Prüfung nicht. Investitionen in Wertpapiere von Emittenten, die die DNSH-Prüfung nicht bestanden haben, wurden nicht als nachhaltige Investitionen gezählt.

#### *Wie wurden die Indikatoren für nachteilige Auswirkungen auf Nachhaltigkeitsfaktoren berücksichtigt?*

PAI-Indikatoren wurden entweder im Rahmen der Anwendung der Ausschlusskriterien oder über Schwellenwerte auf sektorspezifischer oder absoluter Basis berücksichtigt. Es wurden Signifikanzschwellen festgelegt, die sich auf qualitative oder quantitative Kriterien beziehen. Da für einige PAI-Indikatoren keine Daten vorliegen, wurden bei der DNSH-Beurteilung für die folgenden Indikatoren für Unternehmen gegebenenfalls gleichwertige Datenpunkte zur Beurteilung der PAI-Indikatoren herangezogen: Anteil des Verbrauchs und der Erzeugung von nicht erneuerbaren Energien, Tätigkeiten, die sich nachteilig auf die biologische Vielfalt auswirken, Emissionen in das Wasser und fehlende Verfahren und Mechanismen zur Überwachung der Einhaltung der UNGC-Prinzipien und der OECD-Leitsätze für multinationale Unternehmen; für staatliche Emittenten: Treibhausgasintensität und Länder, in die investiert werden soll, die sozialen Verstößen unterliegen. Bei Wertpapieren, die bestimmte Projekte finanzieren, die zu ökologischen oder sozialen Zielen beitragen, konnten entsprechende Daten auf der Projektebene verwendet werden, um sicherzustellen, dass nachhaltige Investitionen andere ökologische und/oder soziale Ziele nicht wesentlich beeinträchtigen.

Bei den **wichtigsten nachteiligen Auswirkungen** handelt es sich um die bedeutendsten nachteiligen Auswirkungen von Investitionsentscheidungen auf Nachhaltigkeitsfaktoren in den Bereichen Umwelt, Soziales und Beschäftigung, Achtung der Menschenrechte und Bekämpfung von Korruption und Bestechung.

*Stehen die nachhaltigen Investitionen mit den OECD-Leitsätzen für multinationale Unternehmen und den Leitprinzipien der Vereinten Nationen für Wirtschaft und Menschenrechte in Einklang? Nähere Angaben:*

Der Fonds weißt am Reportingsstichtag keine nachhaltigen Investitionen aus.

*In der EU-Taxonomie ist der Grundsatz „Vermeidung erheblicher Beeinträchtigungen“ festgelegt, nach dem taxonomiekonforme Investitionen die Ziele der EU-Taxonomie nicht erheblich beeinträchtigen dürfen, und es sind spezifische Unionskriterien beigefügt.*

*Der Grundsatz „Vermeidung erheblicher Beeinträchtigungen“ findet nur bei denjenigen dem Finanzprodukt zugrunde liegenden Investitionen Anwendung, die die EU-Kriterien für ökologisch nachhaltige Wirtschaftsaktivitäten berücksichtigen. Die dem verbleibenden Teil dieses Finanzprodukts zugrunde liegenden Investitionen berücksichtigen nicht die EU-Kriterien für ökologisch nachhaltige Wirtschaftsaktivitäten.*

*Alle anderen nachhaltigen Investitionen dürfen ökologische oder soziale Ziele ebenfalls nicht erheblich beeinträchtigen.*



## Wie wurden bei diesem Finanzprodukt die wichtigsten nachteiligen Auswirkungen auf Nachhaltigkeitsfaktoren berücksichtigt?

Der Fonds berücksichtigt bei dem Teil, der als nachhaltige Investitionen gezählt wird, PAI-Indikatoren im Rahmen der DNSH-Beurteilung. Der Gesamtfonds berücksichtigt die PAI-Indikatoren jedoch nicht als verbindliches Produktmerkmal.



## Welche sind die Hauptinvestitionen dieses Finanzprodukts?

Während des Berichtszeitraums umfasste die Mehrheit der Anlagen des Finanzprodukts Aktien, festverzinsliche Wertpapiere und/oder Zielfonds. Ein Teil des Finanzprodukts enthielt Vermögenswerte, die keine ökologischen oder sozialen Merkmale fördern. Beispiele für solche Vermögenswerte sind Derivate, Barmittel und Einlagen. Da diese Vermögenswerte nicht zur Erreichung der durch das Finanzprodukt geförderten ökologischen oder sozialen Merkmale verwendet wurden, wurden sie bei der Ermittlung der Hauptinvestitionen nicht berücksichtigt. Die Hauptinvestitionen sind die Investitionen mit der höchsten Gewichtung im Finanzprodukt. Die Gewichtung wird als Durchschnitt über die vier Bewertungsstichtage ermittelt. Die Bewertungsstichtage sind der Berichtsstichtag und der letzte Tag eines jeden dritten Monats über neun Monaten rückwärts.

Aus Gründen der Transparenz wird für die Investitionen, die unter den NACE-Sektor "Öffentliche Verwaltung, Verteidigung und Sozialversicherung" fallen, die detailliertere Klassifizierung (auf Ebene der Teilsektoren) angezeigt, um zwischen den Investitionen zu unterscheiden, die sich auf die Teilsektoren "Öffentliche Verwaltung", "Auswärtige Angelegenheiten, Verteidigung, Rechtspflege/Justiz, öffentliche Sicherheit und Ordnung" und "Sozialversicherung" beziehen. Für Investments in Zielfonds ist keine eindeutige Sektorzuordnung möglich, da die Zielfonds in Wertpapiere der Emittenten aus verschiedenen Sektoren investieren können.

Die Liste umfasst die folgenden Investitionen, auf die **der größte Anteil** der im Bezugszeitraum getätigten **Investitionen** des Finanzprodukts entfiel: 01.01.2024-31.12.2024

Größte Investitionen	Sektor	In % der Vermögenswerte	Land
R-CO VALOR-P EUR	N/A	6,46 %	Frankreich
NEUBERGER COR HY B-EUR I2 AC	N/A	6,08 %	Republik Irland
DWS ESG DYN OPPOTUNITIES-SC	N/A	6,05 %	Deutschland
AMUNDI GL EQ S INC-I2 EUR C	N/A	3,86 %	Luxemburg
PHAIDROS FUNDS-BALANCED-G	N/A	3,66 %	Luxemburg
MFS MER CONTR VALUE-I1 EUR	N/A	3,16 %	Luxemburg
ARCUS JAPAN-A ACC JPY UNHGD	N/A	3,15 %	Luxemburg
NTYONGSF-EM MK CD-I ACC USD	N/A	3,04 %	Luxemburg
LO ASIA VALUE BOND-X3 USD IA	N/A	3,03 %	Luxemburg
BGF-WORLD ENERGY-A2 USD	N/A	2,87 %	Luxemburg

MULTIPART-KONWAVE GOLD EQ-IE	N/A	2,46 %	Luxemburg
BNP JAPAN SMALL CAP-I	N/A	2,44 %	Luxemburg
PROFITLICHSCHMIDLIN FD UI-SI	N/A	2,42 %	Deutschland
GMO EQTY DISCL INV FD-K-EUR	N/A	2,41 %	Republik Irland



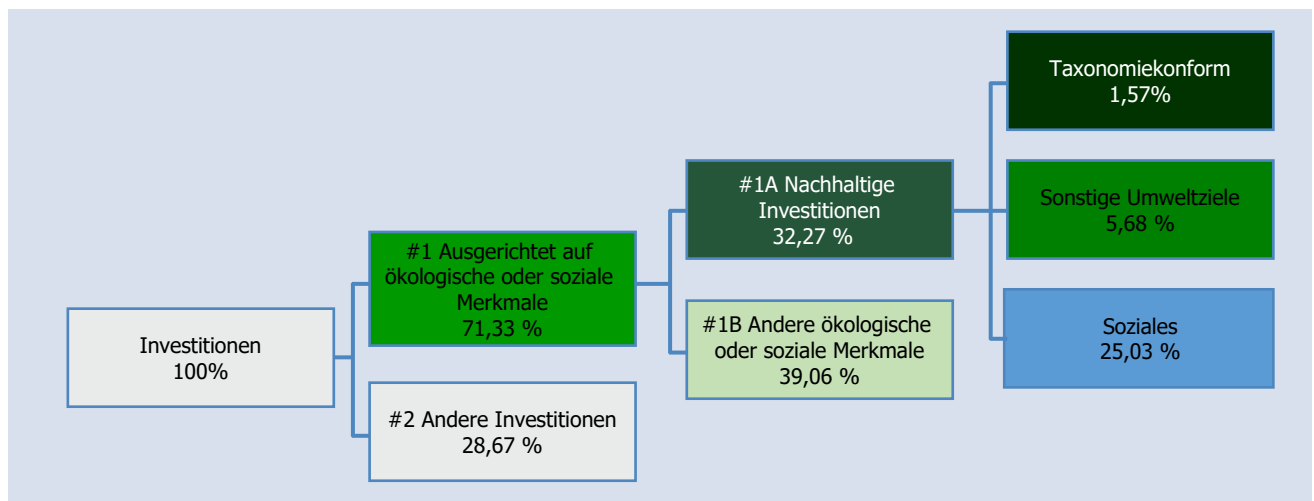
## Wie hoch war der Anteil der nachhaltigkeitsbezogenen Investitionen?

Mit nachhaltigkeitsbezogenen Investitionen sind alle Investitionen gemeint, die zur Erreichung der ökologischen und/oder sozialen Merkmale im Rahmen der Anlagestrategie beitragen. Der Großteil des Vermögens des Fonds wurde zur Erreichung der von diesem Fonds geförderten ökologischen oder sozialen Merkmale verwendet. Ein geringer Teil des Fonds hat Anlagen enthalten, die keine ökologischen oder sozialen Merkmale fördern. Beispiele für solche Instrumente sind Barmittel und Bareinlagen, bestimmte Zielfonds sowie Anlagen mit vorübergehend von den Bestimmungen abweichenden oder fehlenden ökologischen, sozialen oder governance-bezogenen Qualifikationen.

Die **Vermögensallokation** gibt den jeweiligen Anteil der Investitionen in bestimmte Vermögenswerte an.

### • Wie sah die Vermögensallokation aus?

Einige Wirtschaftsaktivitäten können zu mehr als einer Unterkategorie (Soziales, taxonomiekonform oder sonstige Umweltziele) von nachhaltigen Investitionen beitragen. Dies kann zu Situationen führen, in denen die Summe der Investitionen in diesen nachhaltigen Unterkategorien nicht mit dem Gesamtanteil an nachhaltigen Investitionen übereinstimmt. Nichtsdestotrotz ist gewährleistet, dass eine Doppelzählung in der Gesamtkategorie der nachhaltigen Investitionen nicht möglich ist.



**#1 Ausgerichtet auf ökologische oder soziale Merkmale** umfasst Investitionen des Finanzprodukts, die zur Erreichung der beworbenen ökologischen oder sozialen Merkmale getätigt wurden. **#2 Andere Investitionen** umfasst die übrigen Investitionen des Finanzprodukts, die weder auf ökologische oder soziale Merkmale ausgerichtet sind noch als nachhaltige Investitionen eingestuft werden. Die Kategorie **#1 Ausgerichtet auf ökologische oder soziale Merkmale** umfasst folgende Unterkategorien:

- Die Unterkategorie **#1A Nachhaltige Investitionen** umfasst ökologisch und sozial nachhaltige Investitionen.
- Die Unterkategorie **#1B Andere ökologische oder soziale Merkmale** umfasst Investitionen, die auf ökologische oder soziale Merkmale ausgerichtet sind, aber nicht als nachhaltige Investitionen eingestuft werden.

- In welchen Wirtschaftssektoren wurden die Investitionen getätigt?

Die nachstehende Tabelle zeigt die Anteile der Investitionen des Fonds in verschiedenen Sektoren und Teilsektoren am Geschäftsjahresende. Die Auswertung basiert auf der NACE-Klassifizierung der wirtschaftlichen Tätigkeiten des Unternehmens bzw. des Emittenten der Wertpapiere, in die das Finanzprodukt investiert ist. Im Falle von den Investitionen in Zielfonds wird ein Durchschau-Ansatz angewendet, so dass die Sektor- und Teilsektorzugehörigkeiten der zugrunde liegenden Vermögenswerte der Zielfonds berücksichtigt werden, um die Transparenz über die sektorale Exposition des Finanzproduktes zu gewährleisten.

Der Ausweis der Sektoren und Teilsektoren der Wirtschaft, die Einkünfte aus der Exploration, dem Abbau, der Förderung, der Herstellung, der Verarbeitung, der Lagerung, der Raffination oder dem Vertrieb, einschließlich Transport, Lagerung und Handel von fossilen Brennstoffen gemäß der Begriffsbestimmung in Artikel 2 Nummer 62 der Verordnung (EU) 2018/1999 des Europäischen Parlaments und des Rates ist derzeit nicht möglich, da die Auswertung nur NACE-Klassifizierung Ebene I und II umfasst. Die genannten Aktivitäten im Bereich fossile Brennstoffe sind in Teilen mit anderen Bereichen aggregiert in den Teilsektoren B5, B6, B9, C28, D35 und G46 enthalten.

	Sektor / Teilsektor	In % der Vermögenswerte
<b>A</b>	<b>LAND- UND FORSTWIRTSCHAFT, FISCHEREI</b>	<b>0,04 %</b>
A01	Landwirtschaft, Jagd und damit verbundene Tätigkeiten	0,04 %
<b>B</b>	<b>BERGBAU UND GEWINNUNG VON STEINEN UND ERDEN</b>	<b>7,60 %</b>
B05	Kohlenbergbau	0,14 %
B06	Gewinnung von Erdöl und Erdgas	1,68 %
B07	Erzbergbau	5,27 %
B08	Gewinnung von Steinen und Erden, sonstiger Bergbau	0,03 %
B09	Erbringung von Dienstleistungen für den Bergbau und für die Gewinnung von Steinen und Erden	0,47 %
<b>C</b>	<b>VERARBEITENDES GEWERBE/HERSTELLUNG VON WAREN</b>	<b>25,18 %</b>
C10	Herstellung von Nahrungs- und Futtermitteln	0,85 %
C11	Getränkeherstellung	0,86 %
C12	Tabakverarbeitung	0,01 %
C13	Herstellung von Textilien	0,04 %
C14	Herstellung von Bekleidung	0,59 %
C15	Herstellung von Leder, Lederwaren und Schuhen	0,27 %
C16	Herstellung von Holz-, Flecht-, Korb- und Korkwaren (ohne Möbel)	0,04 %
C17	Herstellung von Papier, Pappe und Waren daraus	0,34 %
C19	Kokerei und Mineralölverarbeitung	2,22 %
C20	Herstellung von chemischen Erzeugnissen	2,51 %
C21	Herstellung von pharmazeutischen Erzeugnissen	2,95 %
C22	Herstellung von Gummi- und Kunststoffwaren	0,61 %
C23	Herstellung von Glas und Glaswaren, Keramik, Verarbeitung von Steinen und Erden	0,58 %
C24	Metallerzeugung und -bearbeitung	1,01 %
C25	Herstellung von Metallerzeugnissen	0,09 %
C26	Herstellung von Datenverarbeitungsgeräten, elektronischen und optischen Erzeugnissen	4,54 %
C27	Herstellung von elektrischen Ausrüstungen	1,30 %
C28	Maschinenbau	2,74 %

C29	Herstellung von Kraftwagen und Kraftwagenteilen	1,93 %
C30	Sonstiger Fahrzeugbau	0,96 %
C31	Herstellung von Möbeln	0,03 %
C32	Herstellung von sonstigen Waren	0,70 %
C33	Reparatur und Installation von Maschinen und Ausrüstungen	0,01 %
<b>D</b>	<b>ENERGIEVERSORGUNG</b>	<b>4,80 %</b>
D35	ENERGIEVERSORGUNG	4,80 %
<b>E</b>	<b>WASSERVERSORGUNG; ABWASSER- UND ABFALLENTSORGUNG UND BESEITIGUNG VON UMWELTVERSCHMUTZUNGEN</b>	<b>0,49 %</b>
E36	Wasserversorgung	0,08 %
E37	Abwasserentsorgung	0,34 %
E38	Sammlung, Behandlung und Beseitigung von Abfällen; Rückgewinnung	0,07 %
<b>F</b>	<b>BAUGEWERBE/BAU</b>	<b>1,65 %</b>
F41	Hochbau	0,92 %
F42	Tiefbau	0,65 %
F43	Vorbereitende Baustellenarbeiten, Bauinstallation und sonstiges Ausbaugewerbe	0,08 %
<b>G</b>	<b>HANDEL; INSTANDHALTUNG UND REPARATUR VON KRAFTFAHRZEUGEN</b>	<b>4,65 %</b>
G45	Handel mit Kraftfahrzeugen; Instandhaltung und Reparatur von Kraftfahrzeugen	0,13 %
G46	Großhandel (ohne Handel mit Kraftfahrzeugen und Krafträdern)	1,15 %
G47	Einzelhandel (ohne Handel mit Kraftfahrzeugen)	3,36 %
<b>H</b>	<b>VERKEHR UND LAGEREI</b>	<b>2,82 %</b>
H49	Landverkehr und Transport in Rohrfernleitungen	1,74 %
H50	Schifffahrt	0,08 %
H51	Luftfahrt	0,40 %
H52	Lagererei sowie Erbringung von sonstigen Dienstleistungen für den Verkehr	0,52 %
H53	Post-, Kurier- und Expressdienste	0,07 %
<b>I</b>	<b>GASTGEWERBE/BEHERBERGUNG UND GASTRONOMIE</b>	<b>0,45 %</b>
I55	Beherbergung	0,24 %
I56	Gastronomie	0,21 %
<b>J</b>	<b>INFORMATION UND KOMMUNIKATION</b>	<b>8,91 %</b>
J58	Verlagswesen	2,33 %
J59	Herstellung, Verleih und Vertrieb von Filmen und Fernsehprogrammen; Kinos; Tonstudios und Verlegen von Musik	0,05 %
J60	Rundfunkveranstalter	0,30 %
J61	Telekommunikation	2,25 %
J62	Erbringung von Dienstleistungen der Informationstechnologie	1,40 %
J63	Informationsdienstleistungen	2,58 %
<b>K</b>	<b>ERBRINGUNG VON FINANZ- UND VERSICHERUNGSDIENSTLEISTUNGEN</b>	<b>26,71 %</b>
K64	Erbringung von Finanzdienstleistungen	18,65 %
K65	Versicherungen, Rückversicherungen und Pensionskassen (ohne Sozialversicherung)	5,69 %



K66	Mit Finanz- und Versicherungsdienstleistungen verbundene Tätigkeiten	2,36 %
<b>L</b>	<b>GRUNDSTÜCKS- UND WOHNUNGSWESEN</b>	<b>2,57 %</b>
L68	Grundstücks- und Wohnungswesen	2,57 %
<b>M</b>	<b>ERBRINGUNG VON FREIBERUFLICHEN, WISSENSCHAFTLICHEN UND TECHNISCHEN DIENSTLEISTUNGEN</b>	<b>1,07 %</b>
M69	Rechts- und Steuerberatung, Wirtschaftsprüfung	0,08 %
M70	Verwaltung und Führung von Unternehmen und Betrieben; Unternehmensberatung	0,09 %
M71	Architektur- und Ingenieurbüros; technische, physikalische und chemische Untersuchung	0,24 %
M72	Forschung und Entwicklung	0,42 %
M73	Werbung und Marktforschung	0,18 %
M74	Sonstige freiberufliche, wissenschaftliche und technische Tätigkeiten	0,01 %
M75	Veterinärwesen	0,04 %
<b>N</b>	<b>ERBRINGUNG VON SONSTIGEN WIRTSCHAFTLICHEN DIENSTLEISTUNGEN</b>	<b>1,22 %</b>
N77	Vermietung von beweglichen Sachen	0,43 %
N78	Vermittlung und Überlassung von Arbeitskräften	0,12 %
N79	Reisebüros, Reiseveranstalter und Erbringung sonstiger Reservierungsdienstleistungen	0,40 %
N80	Wach- und Sicherheitsdienste sowie Detekteien	0,06 %
N81	Gebäudebetreuung; Garten- und Landschaftsbau	0,02 %
N82	Erbringung von wirtschaftlichen Dienstleistungen für Unternehmen und Privatpersonen a. n. g.	0,18 %
<b>O</b>	<b>ÖFFENTLICHE VERWALTUNG, VERTEIDIGUNG; SOZIALVERSICHERUNG</b>	<b>5,35 %</b>
O84	Öffentliche Verwaltung, Verteidigung; Sozialversicherung, von denen:	5,35 %
O84.1	Öffentliche Verwaltung	5,35 %
<b>P</b>	<b>ERZIEHUNG UND UNTERRICHT</b>	<b>0,18 %</b>
P85	ERZIEHUNG UND UNTERRICHT	0,18 %
<b>Q</b>	<b>GESUNDHEITS- UND SOZIALWESEN</b>	<b>0,21 %</b>
Q86	Gesundheitswesen	0,21 %
<b>R</b>	<b>KUNST, UNTERHALTUNG UND ERHOLUNG</b>	<b>0,28 %</b>
R92	Spiel-, Wett- und Lotteriewesen	0,25 %
R93	Erbringung von Dienstleistungen des Sports, der Unterhaltung und der Erholung	0,03 %
<b>S</b>	<b>ERBRINGUNG VON SONSTIGEN DIENSTLEISTUNGEN</b>	<b>0,03 %</b>
S96	Erbringung von sonstigen überwiegend persönlichen Dienstleistungen	0,03 %
<b>U</b>	<b>EXTERRITORIALE ORGANISATIONEN UND KÖRPERSCHAFTEN</b>	<b>0,16 %</b>
U99	Exterritoriale Organisationen und Körperschaften	0,16 %
<b>Sonstige</b>	<b>Nicht zugeordnet</b>	<b>5,62 %</b>





## Inwiefern waren die nachhaltigen Investitionen mit einem Umweltziel mit der EU-Taxonomie konform?

Die taxonomiekonformen Investitionen umfassen Fremd- und/oder Eigenkapitalbeteiligungen an ökologisch nachhaltigen Wirtschaftstätigkeiten, die an der EU-Taxonomie ausgerichtet sind.

Taxonomiekonforme Daten wurden von einem externen Datenanbieter bereitgestellt.

Taxonomiekonforme Daten sind nur in seltenen Fällen von Unternehmen gemäß der EU-Taxonomie berichtete Daten.

Der Datenanbieter hat taxonomiekonforme Daten aus anderen verfügbaren gleichwertigen öffentlichen Daten abgeleitet.

Die Daten sind nicht Gegenstand einer Zusicherung durch Wirtschaftsprüfer oder einer Überprüfung durch Dritte.

Die Daten spiegeln keine Daten zu Staatsanleihen wider. Derzeit gibt es keine anerkannte Methode zur Bestimmung des Anteils taxonomiekonformer Aktivitäten bei Investitionen in Staatsanleihen.

Der Fonds war zum Berichtsstichtag zu 5,59 % des Gesamtportfolios in Staatsanleihen investiert (die Berechnung erfolgte anhand des Durchschau-Ansatzes).

Taxonomiekonforme Tätigkeiten sind Tätigkeiten, die die Kriterien der EU-Taxonomie erfüllen. Wenn eine Investition nicht taxonomiekonform ist, weil die Tätigkeit nicht oder noch nicht von der EUTaxonomie abgedeckt wird oder der positive Beitrag nicht signifikant genug ist, um die technischen Screening-Kriterien der Taxonomie zu erfüllen, kann eine solche Investition dennoch als ökologisch nachhaltige Investition angesehen werden, sofern sie alle damit verbundenen Kriterien erfüllt.

Die taxonomiekonformen Tätigkeiten in dieser Offenlegung basieren auf dem Anteil der Umsatzerlöse. Vorvertragliche Zahlen nutzen den Umsatz als Finanzkennzahl im Einklang mit den regulatorischen Anforderungen und basieren darauf, dass vollständige, überprüfbare oder aktuelle Daten für CAPEX und/oder OPEX als Finanzkennzahl noch weniger verfügbar sind.

- Wurde mit dem Finanzprodukt in EU-taxonomiekonforme Tätigkeiten im Bereich fossiles Gas und/oder Kernenergie investiert?

☐ Ja

☐ In fossiles Gas

☐ In Kernenergie

☒ Nein

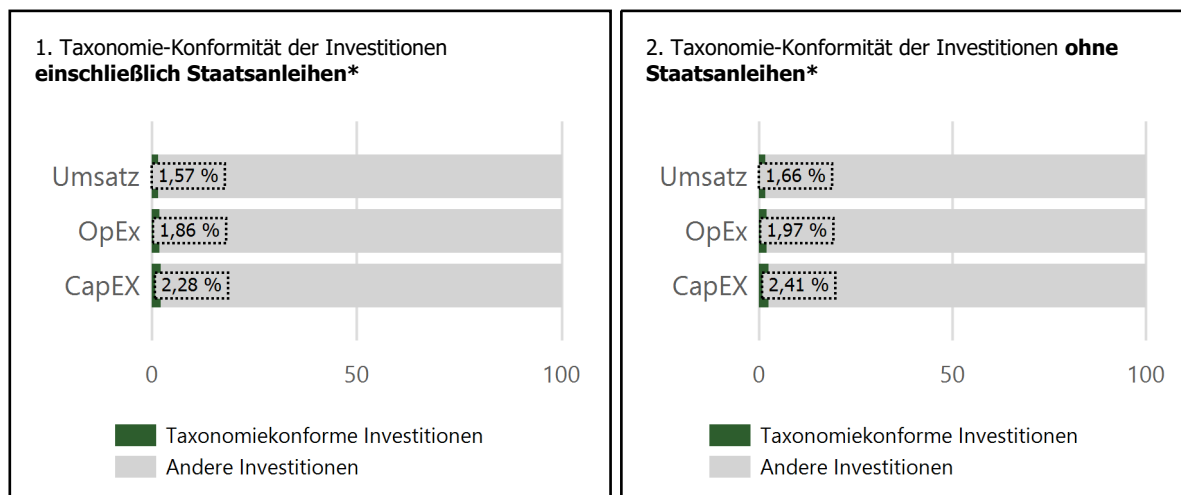
Die Aufschlüsselung der Anteile der Investitionen nach den Umweltzielen in fossiles Gas und in Kernenergie ist derzeit nicht möglich da die Daten noch nicht in verifizierter Form vorliegen.

Die nachstehenden Grafiken zeigen den Mindestprozentsatz der EU-taxonomiekonformen Investitionen in Grün. Da es keine geeignete Methode zur Bestimmung der Taxonomiekonformität von Staatsanleihen\* gibt, zeigt die erste Grafik die Taxonomiekonformität in Bezug auf alle Investitionen des Finanzprodukts einschließlich der Staatsanleihen, während die zweite Grafik die Taxonomiekonformität nur in Bezug auf die Investitionen des Finanzprodukts zeigt, die keine Staatsanleihen umfassen.

Taxonomiekonforme Tätigkeiten, ausgedrückt durch den Anteil der:

- **Umsatzerlöse**, die den Anteil der Einnahmen aus umweltfreundlichen Aktivitäten der Unternehmen, in die investiert wird, widerspiegeln
- **Investitionsausgaben** (CapEx), die die umweltfreundlichen Investitionen der Unternehmen, in die investiert wird, aufzeigen, z. B. für den Übergang zu einer grünen Wirtschaft
- **Betriebsausgaben** (OpEx), die die umweltfreundlichen betrieblichen Aktivitäten der Unternehmen, in die investiert wird, widerspiegeln.

**Ermöglichende Tätigkeiten** wirken unmittelbar ermöglichend darauf hin, dass andere Tätigkeiten einen wesentlichen Beitrag zu den Umweltzielen leisten. **Übergangstätigkeiten** sind Tätigkeiten, für die es noch keine CO<sub>2</sub>-armen Alternativen gibt und die unter anderem Treibhausgasemissionswerte aufweisen, die den besten Leistungen entsprechen.



\*Für die Zwecke dieser Diagramme umfasst der Begriff „Staatsanleihen“ alle Risikopositionen gegenüber Staaten.

Klimaschutz	0,00 %
Anpassung an den Klimawandel	0,00 %

Die Aufschlüsselung der Anteile der Investitionen nach den Umweltzielen ist derzeit nicht möglich da die Daten noch nicht in verifizierter Form vorliegen.

- Wie hoch ist der Anteil der Investitionen, die in Übergangstätigkeiten und ermöglichende Tätigkeiten geflossen sind?

Übergangstätigkeiten	0,00 %
Ermöglichende Tätigkeiten	0,00 %

Die Aufschlüsselung der Anteile der Investitionen in Übergangswirtschaftstätigkeiten und in ermöglichende Wirtschaftstätigkeiten ist derzeit aufgrund der fehlenden verlässlichen Taxonomie-Daten nicht möglich. Nicht-Finanzunternehmen werden den Anteil taxonomiekonformer Wirtschaftsaktivitäten in Form von definierten KPIs unter der Angabe, zu welchem Umweltziel diese Aktivität beiträgt und ob es sich um eine Übergangs- oder ermöglichende Wirtschaftstätigkeiten handelt, erst ab dem 01. Januar 2023 offenlegen (Finanzunternehmen – ab 01.01.2024). Das Vorhandensein dieser berichteten Informationen ist eine zwingende Grundlage für diese Auswertung.

- Wie hat sich der Anteil der Investitionen, die mit der EU-Taxonomie in Einklang gebracht wurde, im Vergleich zu früheren Bezugszeiträumen entwickelt?

Taxonomie-Konformität der Investitionen einschließlich Staatsanleihen	12.2024	12.2023	12.2022
Turnover	1,57 %	2,03 %	2,45 %
Capex	2,28 %	3,19 %	0 %
Opex	1,86 %	2,36 %	0 %
Taxonomie-Konformität der Investitionen ohne Staatsanleihen	12.2024	12.2023	12.2022
Turnover	1,66 %	2,16 %	2,6 %
Capex	2,41 %	3,39 %	0 %
Opex	1,97 %	2,52 %	0 %



## Wie hoch war der Anteil der nicht mit der EU-Taxonomie konformen nachhaltigen Investitionen mit einem Umweltziel?

Der Anteil an nicht mit der EU-Taxonomie konformen nachhaltigen Investitionen mit einem Umweltziel war 5,68 %.



sind nachhaltige Investitionen mit einem Umweltziel, die **die Kriterien** für ökologisch nachhaltige Wirtschaftstätigkeiten gemäß der Verordnung (EU) 2020/852 **nicht berücksichtigen**.



## Wie hoch war der Anteil der sozial nachhaltigen Investitionen?

Der Anteil an sozial nachhaltigen Investitionen war 25,03 %.



## Welche Investitionen fielen unter „Andere Investitionen“, welcher Anlagezweck wurde mit ihnen verfolgt und gab es einen ökologischen oder sozialen Mindestschutz?

Unter „#2 Andere Investitionen“ wurden Investitionen in Barmittel, nicht nachhaltigen Anteil der Zielfonds oder Derivate einbezogen (die Berechnung erfolgte anhand des Durchschau-Ansatzes). Derivate wurden für ein effizientes Portfoliomanagement (einschließlich Risikoabsicherung) und/oder zu Anlagezwecken eingesetzt, um von einer bestimmten Strategie zu profitieren. Bei diesen Anlagen wurden keine ökologischen oder sozialen Mindestanforderungen geprüft.



## Welche Maßnahmen wurden während des Bezugszeitraums zur Erfüllung der ökologischen und/oder sozialen Merkmale ergriffen?

Um sicherzustellen, dass das Finanzprodukt seine ökologischen und sozialen Merkmale erreicht, wurden die verbindlichen Elemente als Bewertungskriterien definiert. Die Einhaltung der verbindlichen Elemente wurde mit Hilfe von Nachhaltigkeitsindikatoren gemessen. Für jeden Nachhaltigkeitsindikator wurde eine Methodik auf der Grundlage verschiedener Datenquellen entwickelt, um eine präzise Messung und Berichterstattung der Indikatoren zu gewährleisten. Um die zugrunde liegenden Daten auf dem neuesten Stand zu halten, wurde die Liste der nachhaltigen Mindestausschlüsse mindestens zweimal pro Jahr vom Nachhaltigkeitsteam auf der Grundlage externer Datenquellen aktualisiert.

Es wurden technische Kontrollmechanismen eingeführt, um die Einhaltung der verbindlichen Elemente in ex-ante und ex-post Anlagegrenzprüfungssystemen zu überwachen. Diese Mechanismen dienten dazu, die ständige Einhaltung der ökologischen und/oder sozialen Merkmale zu gewährleisten. Bei festgestellten Verstößen wurden entsprechende Maßnahmen ergriffen, um diese zu beheben. Beispiele für solche Maßnahmen sind die Veräußerung von Wertpapieren, die nicht mit den Ausschlusskriterien übereinstimmen, oder das Engagement bei den Emittenten (im Falle von Direktinvestitionen). Diese Mechanismen sind ein integraler Bestandteil der PAI-Berücksichtigung.

Darüber hinaus engagiert sich AllianzGI bei den Unternehmen, in die investiert wird. Die Engagement-Aktivitäten wurden nur in Bezug auf Direktinvestitionen durchgeführt. Es ist nicht garantiert, dass die durchgeführten Engagements Emittenten umfassen, die in jedem Fonds gehalten werden. Die Engagement-Strategie der Verwaltungsgesellschaft basiert auf 2 Ansätzen: (1) risikobasierter Ansatz und (2) thematischer Ansatz.

Der risikobasierte Ansatz konzentriert sich auf die identifizierten wesentlichen ESG-Risiken. Das Engagement steht in engem Zusammenhang mit der Größe der Beteiligung. Der Schwerpunkt der Engagements berücksichtigt Aspekte wie signifikante Abstimmungen gegen das Management des Unternehmens auf vergangenen Hauptversammlungen, Kontroversen im Zusammenhang mit Nachhaltigkeit oder Unternehmensführung und andere Nachhaltigkeitsthemen.

Der thematische Ansatz verbindet Engagements entweder mit den drei strategischen Nachhaltigkeitsthemen von AllianzGI – Klimawandel, Planetare Belastungsgrenzen und inklusiver Kapitalismus – sowie mit Fragen der Unternehmensführung in bestimmten Märkten oder im weiteren Sinne. Thematische Engagements wurden auf der Grundlage von Themen identifiziert, die für Portfolioinvestitionen als wichtig erachtet werden, und wurden auf der Grundlage des Umfangs der Beteiligungen von AllianzGI und unter Berücksichtigung der Prioritäten der Kunden priorisiert.



## Wie hat dieses Finanzprodukt im Vergleich zum bestimmten Referenzwert abgeschnitten?

Es wurde kein Referenzwert (Benchmark) festgelegt, um die vom Teilfonds geförderten ökologischen und sozialen Merkmale zu erreichen.

- **Wie unterscheidet sich der Referenzwert von einem breiten Marktindex?**  
Unzutreffend

Bei den **Referenzwerten** handelt es sich um Indizes, mit denen gemessen wird, ob das Finanzprodukt die beworbenen ökologischen oder sozialen Merkmale erreicht.

- Wie hat dieses Finanzprodukt in Bezug auf die Nachhaltigkeitsindikatoren abgeschnitten, mit denen die Ausrichtung des Referenzwerts auf die beworbenen ökologischen oder sozialen Merkmale bestimmt wird?

Unzutreffend

- Wie hat dieses Finanzprodukt im Vergleich zum Referenzwert abgeschnitten?

Unzutreffend

- Wie hat dieses Finanzprodukt im Vergleich zum breiten Marktindex abgeschnitten?

Unzutreffend

# Hinweis für Anleger in der Bundesrepublik Deutschland (ungeprüft)

Sämtliche Zahlungen an die Anteilinhaber (Rücknahmeerlöse, etwaige Ausschüttungen und sonstige Zahlungen) können über die unter „Ihre Partner“ aufgeführte deutsche Zahlstelle geleistet werden. Rücknahmeaufträge können über die deutsche Zahlstelle eingereicht werden.

Im Hinblick auf den Vertrieb in der Bundesrepublik Deutschland werden die Ausgabe- und Rücknahmepreise im Internet auf der Website <https://de.allianzgi.com> veröffentlicht. Etwaige Mitteilungen an die Anleger werden im Internet auf der Website <https://de.allianzgi.com> veröffentlicht. Für ausgewählte Anteilklassen (z. B. Anteilklassen für ausschließlich institutionelle Anleger oder Anteilklassen, für die keine Besteuerungsgrundlagen in der Bundesrepublik Deutschland bekannt gemacht werden) kann die Veröffentlichung im Internet auf einer der Websites <https://regulatory.allianzgi.com> oder <https://lu.allianzgi.com> erfolgen.

Darüber hinaus werden die Anleger in der Bundesrepublik Deutschland gem. § 298 Abs. 2 des deutschen Kapitalanlagegesetzbuchs in folgenden Fällen mittels dauerhaften Datenträgers im Sinne des § 167 deutsches Kapitalanlagegesetzbuch informiert:

- Aussetzung der Rücknahme der Anteile des Fonds,
- Kündigung der Verwaltung des Fonds oder dessen Abwicklung,
- Änderungen des Verwaltungsreglements, die mit den bisherigen Anlagegrundsätzen nicht vereinbar sind, die wesentliche Anlegerrechte berühren oder die Vergütung und Aufwendererstattungen betreffen, die aus dem Fonds entnommen werden können, einschließlich der Hintergründe der Änderungen sowie die Rechte der Anleger,
- im Falle eines Zusammenschlusses des Fonds mit einem anderen Fonds die Verschmelzungsinformationen gem. Art. 43 der Richtlinie 2009/65/EG,
- im Falle der Umwandlung des Fonds in einen Feederfonds oder die Änderungen eines Masterfonds in Form von Informationen, die gem. Art. 64 der Richtlinie 2009/65/EG zu erstellen sind.

Der Verkaufsprospekt, das Verwaltungsreglement, die aktuellen Jahres- und Halbjahresberichte, die wesentlichen Anlegerinformationen sowie die Ausgabe- und Rücknahmepreise sind bei der unter „Ihre Partner“ aufgeführten Informationsstelle kostenlos in Papierform und im Internet auf der Website <https://de.allianzgi.com> kostenlos erhältlich. Für ausgewählte Anteilklassen (z. B. Anteilklassen für ausschließlich institutionelle Anleger oder Anteilklassen, für die keine Besteuerungsgrundlagen in der Bundesrepublik Deutschland bekannt gemacht werden) können die Veröffentlichungen im Internet auf einer der Websites <https://regulatory.allianzgi.com> oder <https://lu.allianzgi.com> erfolgen.

Der Verwahrstellenvertrag ist bei der Informationsstelle kostenlos einsehbar.

Weder die Verwaltungsgesellschaft noch die Verwahrstelle, die Register- und Transferstelle, die Vertriebsgesellschaft oder die Zahl- bzw. Informationsstellen sind für Fehler oder Auslassungen bei den veröffentlichten Preisen haftbar.

# Ihre Partner

## Verwaltungsgesellschaft und Zentralverwaltung

Allianz Global Investors GmbH  
Bockenheimer Landstrasse 42–44  
D-60323 Frankfurt am Main  
Kundenservice Hof  
Telefon: 09281-72 20  
Fax: 09281-72 24 61 15  
09281-72 24 61 16  
E-Mail: [info@allianzgi.de](mailto:info@allianzgi.de)

Die Allianz Global Investors GmbH stellt die Funktion der Zentralverwaltungsstelle durch ihre Zweigniederlassung in Luxemburg dar:

6A, route de Trèves  
L-2633 Senningerberg  
Internet: <https://lu.allianzgi.com>  
E-Mail: [info-lux@allianzgi.com](mailto:info-lux@allianzgi.com)

## Aufsichtsrat

Tobias C. Pross  
Chief Executive Officer  
Allianz Global Investors GmbH  
München

Klaus-Dieter Herberg  
Allianz Networks Germany  
Allianz Global Investors GmbH  
München

Giacomo Campora  
CEO Allianz Bank  
Financial Advisers S.p.A.  
Mailand

Prof. Dr. Michael Hüther  
Direktor und Mitglied des Präsidiums  
Institut der deutschen Wirtschaft  
Köln

Laure Poussin  
Head of Enterprise Project Portfolio Management Office  
Allianz Global Investors GmbH,  
Niederlassung Frankreich  
Paris

Dr. Kay Müller  
Chair Board of Management & COO  
Allianz Asset Management GmbH  
München

## Geschäftsführung

Alexandra Auer (Vorsitzende)  
Ludovic Lombard (zurückgetreten am 29.02.2024)  
Ingo Mainert  
Dr. Robert Schmidt  
Dr. Thomas Schindler (ernannt am 15.06.2024)  
Petra Trautschold  
Birte Trenkner

## Verwahrstelle, Fondsbuchhaltung, Nettoinventarwertermittlung, Register- und Transferstelle

State Street Bank International GmbH,  
Zweigniederlassung Luxemburg  
49, Avenue J.F. Kennedy  
L-1855 Luxemburg

## Informationsstelle in der Bundesrepublik Deutschland

Allianz Global Investors GmbH  
Bockenheimer Landstrasse 42–44  
D-60323 Frankfurt am Main  
E-Mail: [info@allianzgi.de](mailto:info@allianzgi.de)

## Zahlstelle in der Bundesrepublik Deutschland

State Street Bank International GmbH  
Brienner Strasse 59  
D-80333 München

## Zahl- und Informationsstelle im Großherzogtum Luxemburg

State Street Bank International GmbH,  
Zweigniederlassung Luxemburg  
49, Avenue J.F. Kennedy  
L-1855 Luxemburg

## Abschlussprüfer

PricewaterhouseCoopers  
Société coopérative  
2, rue Gerhard Mercator  
B.P. 1443  
L-1014 Luxemburg

Die Verwaltungsgesellschaft unterliegt in ihrem Sitzland im Hinblick auf das Investmentgeschäft einer staatlichen Aufsicht.

Die Verwaltungsgesellschaft hat der Bundesanstalt für Finanzdienstleistungsaufsicht (BaFin) ihre Absicht angezeigt, Anteile des Fonds VermögensManagement RenditeStars in Deutschland öffentlich zu vertreiben. Die Rechte aus dieser Vertriebsanzeige sind nicht erloschen.

Stand: 31. Dezember 2024

**Allianz Global Investors GmbH**

Bockenheimer Landstrasse 42–44  
D-60323 Frankfurt am Main  
[info@allianzgi.de](mailto:info@allianzgi.de)  
<https://de.allianzgi.com>