

HANSAINVEST – SERVICE-KVG

# JAHRESBERICHT

NIELSEN mit seinem Teilfonds NIELSEN – GLOBAL VALUE

**31. Dezember 2023**

Ein Fonds gemäß Teil I des Luxemburger Gesetzes vom  
17. Dezember 2010 über Organismen für gemeinsame Anlagen  
in der Rechtsform eines FCP („Fonds commun de placement“)  
R.C.S. Luxembourg K186

**HANSA**INVEST

SEHR GEEHRTE ANLEGERIN,  
SEHR GEEHRTER ANLEGER,

---

Hamburg, im Februar 2024

der vorliegende Jahresbericht informiert Sie über die Entwicklung des OGAW-Fonds

NIELSEN

in der Zeit vom 01. Januar 2023 bis 31. Dezember 2023.

Mit herzlichen Grüßen

Ihre  
HANSAINVEST-Geschäftsführung

Dr. Jörg W. Stotz, Nicholas Brinckmann, Ludger Wibbeke

## SO BEHALTEN SIE DEN ÜBERBLICK

---

TÄTIGKEITSBERICHT FÜR DAS GESCHÄFTSJAHR 2023 .....	4
ZUSAMMENSETZUNG DES NETTO-TEILFONDSVERMÖGENS ZUM 31. DEZEMBER 2023 .....	7
VERMÖGENSAUFSTELLUNG PER 31. DEZEMBER 2023 .....	9
ERLÄUTERUNGEN ZUM JAHRESABSCHLUSS ZUM 31. DEZEMBER 2023 .....	14
BERICHT DES RÉVISEURS D'ENTREPRISES AGRÉÉ .....	18
WEITERE INFORMATIONEN (UNGEPRÜFT) ZUM JAHRESABSCHLUSS ZUM 31. DEZEMBER 2023 .....	21
VERWALTUNG, VERTRIEB UND BERATUNG .....	24

## TÄTIGKEITSBERICHT FÜR DAS GESCHÄFTSJAHR 2023

### ANLAGEZIEL UND ANLAGEPOLITIK

Das Anlageziel des Teilfonds NIELSEN – GLOBAL VALUE ist hauptsächlich auf die Erzielung langfristiger Kapitalgewinne durch vorrangige Anlage in Aktienwerte hin ausgerichtet.

Um dies zu erreichen, legt der Teilfonds in Stammaktien finanziell solider Unternehmen mit einem bedeutenden Abschlag im Vergleich zum inneren Wert des Unternehmens an.

Der Teilfonds strebt es an, mindestens 51 % seines Nettovermögens in Aktienwerte, die zum amtlichen Handel an einer Wertpapierbörse zugelassen sind, die tatsächliches Mitglied des Weltbörsenverbands (World Federation of Exchanges) laut dessen offiziellem Verzeichnis oder Mitglied der Vereinigung Europäischer Börsen (Federation of European Securities Exchanges) ist, zu investieren.

Die diesem Finanzprodukt zugrunde liegenden Investitionen berücksichtigen nicht die EU Kriterien für ökologisch nachhaltige Wirtschaftsaktivitäten. Der Fonds ist damit gemäß Artikel 6 der Verordnung (EU) 2019/2088 zu qualifizieren.

### PORTFOLIOSTRUKTUR 31.12.2023 \*)

31.12.2023

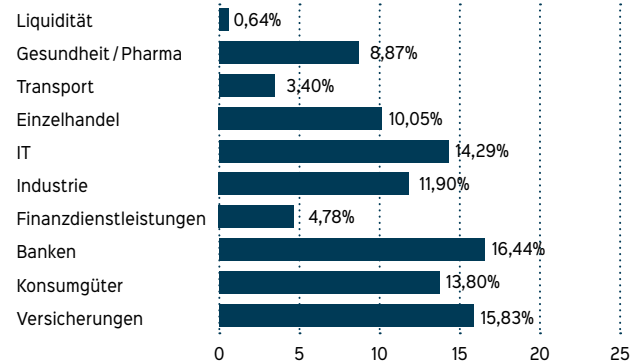


31.12.2022

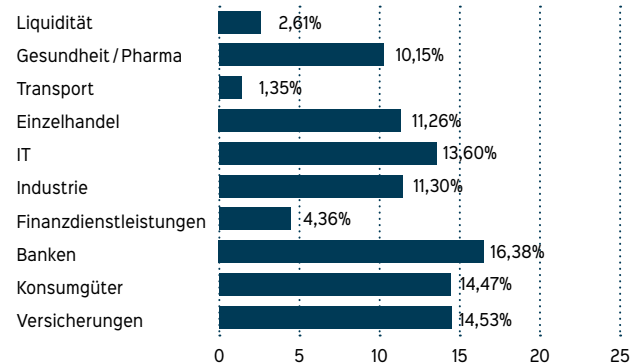


\*) Durch Rundung bei der Berechnung können geringfügige Rundungsdifferenzen im Vergleich mit der Vermögensaufstellung gemäß Jahresbericht entstanden sein.

### SEKTORAUFTEILUNG (%) 31.12.2023



### SEKTORAUFTEILUNG (%) 31.12.2022



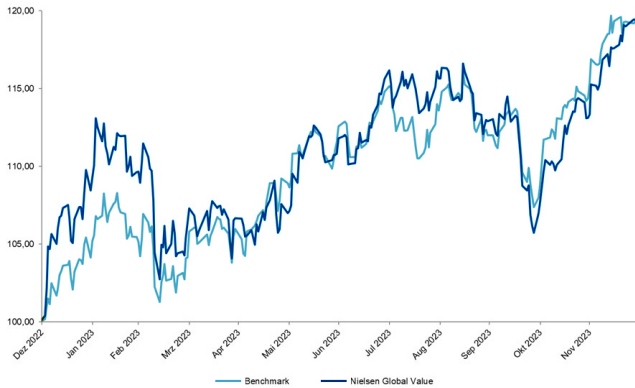
### TABELLARISCHE LÄNDERALLOKATION

31.12.2023

31.12.2022

Ländername	Anteil in %	Ländername	Anteil in %
USA	47,76	USA	42,79
Dänemark	20,97	Dänemark	20,02
Großbritannien	8,51	Frankreich	9,08
Kanada	7,66	Kaimaninseln	8,25
Frankreich	7,09	Kanada	8,13
Kaimaninseln	4,98	Großbritannien	7,84
Italien	2,40	kein Land	2,61
kein Land	0,65	Italien	1,27

## NIELSEN – GLOBAL VALUE WERTENTWICKLUNG 2023



Quelle: MSCI, Nielsen Capital Management, Stand 31.12.2023

Nach einem nahezu euphorischen Start in das Jahr 2023 hat im Februar eine Konsolidierung an den internationalen Kapitalmärkten begonnen. Aufkommende Zins- und Inflationsorgen haben zu einer Seitwärtsbewegung mit großen Schwankung bis in den Herbst hinein geführt. Erst ab Oktober konnten die Märkte bis zum Jahresende dann wieder deutlich zulegen. Die größten Beiträge zum positiven Jahresergebnis kamen aus dem Technologiebereich, angeführt von Meta Platforms, Amazon und Alphabet. Grundlegende Veränderungen am Portfolio hat es in 2023 nicht gegeben, eine neue Position aus dem Bereich Konsumgüter wurde aufgebaut.

Die im abgelaufenen Geschäftsjahr abgeschlossenen Geschäfte sowie die sich im Bestand des Sondervermögens befindlichen Finanzinstrumente werden im Jahresbericht ausgewiesen.

Sämtliche Investments sind direkte Investments in Aktien. Auf Investments in Derivate oder Fonds wurde verzichtet.

## WERTENTWICKLUNG

Die Jahresendperformance betrug 19,57 % pro Anteil für die Anteilsklasse A und 19,67 % pro Anteil für die Anteilsklasse B.

## RISIKOANALYSE

### Marktpreisrisiken:

Während des Berichtszeitraums bestanden in dem Fonds Marktpreisrisiken, insbesondere in Form von Aktien- und Währungsrisiken.

### Währungsrisiken:

Wegen des Grundsatzes der Diversifikation investiert der Fonds weltweit. Den dadurch bestehenden Währungsrisiken stehen entsprechend Chancen gegenüber.

### Liquiditätsrisiken:

Aufgrund der zumeist hohen Liquidität der investierten Papiere war für fast alle jederzeit eine Liquidierbarkeit gewährleistet.

### Operationelle Risiken:

Unter operationellen Risiken wird die Gefahr von Verlusten verstanden, die durch die Unangemessenheit oder das Versagen von internen Verfahren, Menschen und Systemen oder durch externe Ereignisse verursacht werden. Beim operationellen Risiko differenziert die Gesellschaft zwischen technischen Risiken, Personalrisiken, Produkt- und Rechtsrisiken sowie Risiken aus Kunden- und Geschäftsbeziehungen und hat hierzu u.a. die folgenden Vorkehrungen getroffen:

Ex ante und ex post Kontrollen sind Bestandteil des Orderprozesses.

Rechts- und Personalrisiken werden durch Rechtsberatung und Schulungen der Mitarbeiter minimiert.

Darüber hinaus werden Geschäfte in Finanzinstrumenten ausschließlich über kompetente und erfahrene Kontrahenten abgeschlossen. Die Verwahrung der Finanzinstrumente erfolgt durch eine etablierte Verwahrstelle mit guter Bonität. Die Ordnungsmäßigkeit der für das Sondervermögen relevanten Aktivitäten und Prozesse wird regelmäßig durch die Interne Revision überwacht.

**Sonstige Risiken:**

Seit dem 24.2.2022 führt Russland Krieg gegen die Ukraine („Russland-Ukraine-Krieg“).

Die Börsen sind seit Beginn des Konfliktes von einer deutlich höheren Volatilität geprägt. Die weitere Entwicklung an den Kapitalmärkten hängt von vielen Faktoren ab: vom Verlauf der Kampfhandlungen, den wirtschaftlichen Folgen infolge der gegen Russland und Belarus verhängten Sanktionen, einer weiterhin steigenden bzw. hohen Inflation, der Lage an den Rohstoffmärkten sowie anstehenden geldpolitischen Entscheidungen. Es ist davon auszugehen, dass die Rahmenbedingungen der Weltwirtschaft und an den Börsen weiterhin von erhöhter Unsicherheit geprägt sein werden. Daher unterliegt auch die zukünftige Wertentwicklung dieses Sondervermögens größeren Marktpreisrisiken.

Nach dem Angriff der Terrororganisation Hamas auf Israel am 7. Oktober 2023 dauern die israelischen Militäroperatio-

nen im Gazastreifen an. So führte der geopolitische Konflikt im Oktober 2023 zu Turbulenzen auf den Finanzmärkten. Für Unsicherheit sorgen vor allem die weltweiten Sorgen, dass sich der Konflikt möglicherweise auf andere Länder im Nahen Osten ausweiten könnte. In diesem Zusammenhang kann es zu Kursschwankungen an den Kapitalmärkten kommen. Die weiteren Auswirkungen auf die Realwirtschaft bzw. die Finanzmärkte sind daher auch weiterhin mit Unsicherheiten behaftet.

**VERÄUSSERUNGSERGEBNIS**

---

Das Veräußerungsergebnis wurde im Wesentlichen durch die Veräußerung von Aktien erzielt.

**SONSTIGE HINWEISE**

---

keine

## ZUSAMMENSETZUNG DES NETTO-TEILFONDSVERMÖGENS ZUM 31. DEZEMBER 2023

Netto-Teilfondsvermögen:	EUR 46.748.010,16	
Umlaufende Anteile:	A-Klasse	32.012
	B-Klasse	102.084

### VERMÖGENSAUFTEILUNG IN TEUR/%

	Kurswert in Fondswährung	% des NTFV *) per 31.12.2023
<b>I. Vermögensgegenstände</b>	<b>46.855</b>	<b>100,23</b>
<b>1. Aktien</b>	46.444	99,36
<b>2. Bankguthaben</b>	401	0,85
<b>3. Sonstige Vermögensgegenstände</b>	10	0,02
<b>II. Verbindlichkeiten</b>	-107	-0,23
<b>III. Netto-Teilfondsvermögen</b>	<b>46.748</b>	<b>100,00</b>

\*) NTFV = Netto-Teilfondsvermögen

## GEOGRAFISCHE LÄNDERAUFTeilUNG DES WERTPAPIERVERMÖGENS \*\*)

	Kurswert in EUR	% des NTFV *)
<b>Vereinigte Staaten von Amerika</b>	22.325.958,09	47,76
<b>Dänemark</b>	9.801.467,62	20,97
<b>Frankreich</b>	3.312.152,20	7,09
<b>Großbritannien</b>	3.977.225,34	8,51
<b>Italien</b>	1.121.575,20	2,39
<b>Kaimaninseln</b>	2.326.995,75	4,98
<b>Kanada</b>	3.579.308,14	7,66
<b>Wertpapiervermögen</b>	<b>46.444.682,34</b>	<b>99,36</b>

\*\*) Aufgrund von Rundungsdifferenzen in den Einzelpositionen können die Summen geringfügig vom tatsächlichen Wert abweichen.

\*) NTFV = Netto-Teilfondsvermögen



## VERMÖGENAUFSTELLUNG PER 31. DEZEMBER 2023

Gattungsbezeichnung	ISIN/ Verpflichtung	Stücke/ Anteile/ Whg. in 1.000	Bestand 31.12.2023	Käufe/ Zugänge		Ver- käufe/ Abgänge	Kurs	Kurswert in EUR	% des NTFV*)
				im Berichtszeitraum					
<b>Börsengehandelte Wertpapiere</b>									
<b>Aktien</b>									
Kering S.A.	FR0000121485	STK	3.655	0	0	EUR	399,000000	1.458.345,00	3,12
LVMH Moët Henn. L. Vuitton SA	FR0000121014	STK	2.527	0	190	EUR	733,600000	1.853.807,20	3,97
Moncler S.r.l. Azioni n.o.N.	IT0004965148	STK	20.136	10.000	0	EUR	55,700000	1.121.575,20	2,40
Constellation Software Inc. Registered Shares o.N.	CA21037X1006	STK	902	0	421	CAD	3.285,270000	2.034.334,63	4,35
Fairfax Fin. Holdings	CA3039011026	STK	1.680	0	542	CAD	1.222,510000	1.409.959,02	3,02
Lumine Group Inc. Registered Shs (Sub.Vtg.)o.N.	CA55027C1068	STK	3.969	3.970	1	CAD	29,900000	81.469,88	0,17
Danske Bank	DK0010274414	STK	170.585	0	0	DKK	180,400000	4.128.126,79	8,83
DSV A/S	DK0060079531	STK	9.990	6.390	0	DKK	1.185,500000	1.588.702,95	3,40
Novo-Nordisk AS Navne-Aktier B DK 0,1	DK0062498333	STK	23.840	23.840	0	DKK	698,100000	2.232.541,52	4,78
Ringkjøbing Landbobank AS Navne-Aktier DK 1	DK0060854669	STK	13.925	0	2.000	DKK	991,500000	1.852.096,36	3,96
Admiral Group	GB00B02J6398	STK	128.430	0	0	GBP	26,840000	3.977.225,34	8,51
Alphabet Inc. Class C	US02079K1079	STK	20.410	2.370	0	USD	140,930000	2.603.766,91	5,57
Amazon.com Inc.	US0231351067	STK	17.220	5.020	2.860	USD	151,940000	2.368.431,97	5,07
Danaher	US2358511028	STK	9.125	1.825	0	USD	231,340000	1.910.905,68	4,09
Estée Lauder	US5184391044	STK	6.043	6.043	0	USD	146,250000	800.026,03	1,71
MasterCard Inc.	US57636Q1040	STK	1.800	0	0	USD	426,510000	694.956,10	1,49
Meta Platforms Inc. Cl.A	US30303M1027	STK	5.960	0	10.810	USD	353,960000	1.909.660,18	4,09
Moody's	US6153691059	STK	4.350	0	0	USD	390,560000	1.537.916,18	3,29
Thor Industries	US8851601018	STK	24.096	0	0	USD	118,250000	2.579.299,36	5,52
Veralto Corp. Registered Shares o.N.	US92338C1036	STK	3.041	3.042	1	USD	82,260000	226.443,98	0,48
Watsco	US9426222009	STK	2.800	0	0	USD	428,470000	1.086.010,68	2,32
Yum China Hldgs Inc. Registered Shares DL-,01	US98850P1093	STK	31.700	0	0	USD	42,430000	1.217.553,18	2,60
<b>Summe der börsengehandelten Wertpapiere</b>							<b>EUR</b>	<b>38.673.154,14</b>	<b>82,74</b>
<b>An organisierten Märkten zugelassene oder in diese einbezogene Wertpapiere</b>									
<b>Aktien</b>									
HEICO Corp. Reg. Shares Class A DL -,01	US4228062083	STK	12.995	0	5.700	USD	142,440000	1.675.575,09	3,58
JD.com Inc. R.Shs Cl.A	US47215P1066	STK	88.980	27.050	0	USD	28,890000	2.326.995,75	4,98
Trupanion Inc.	US8982021060	STK	72.752	41.152	0	USD	30,510000	2.009.290,78	4,30
Topicus.com Registered Shares o.N.	CA89072T1021	STK	874	0	0	CAD	89,240000	53.544,61	0,11
Federal National Mortgage Ass. 8,25% Preferred Shs S.S DL 25	US3135867527	STK	585.327	0	0	USD	3,220000	1.706.121,97	3,65
<b>Summe der an organisierten Märkten zugelassenen oder in diese einbezogenen Wertpapiere</b>							<b>EUR</b>	<b>7.771.528,20</b>	<b>16,62</b>
<b>Summe Wertpapiervermögen</b>							<b>EUR</b>	<b>46.444.682,34</b>	<b>99,36</b>
<b>Derivate</b> (Bei den mit Minus gekennzeichneten Beständen handelt es sich um verkaufte Positionen)									
<b>Wertpapier-Optionsscheine</b>									
<b>Optionsscheine auf Aktien</b>									
Constellation Software Inc. WTS 31.03.40	CA21037X1345 / 0,00	STK	902			CAD		0,00	0,00
<b>Summe der Optionsscheine auf Aktien</b>								<b>0,00</b>	<b>0,00</b>

Die Erläuterungen sind integraler Bestandteil dieses Jahresabschlusses.

## VERMÖGENAUFSTELLUNG PER 31. DEZEMBER 2023

Gattungsbezeichnung	ISIN/ Verpflichtung	Stücke / Anteile / Whg. in 1.000	Bestand 31.12.2023	Käufe/ Zugänge  Ver- käufe/ Abgänge  im Berichtszeitraum	Kurs	Kurswert in EUR	% des NTFV*)
<b>Bankguthaben</b>							
<b>EUR - Guthaben bei:</b>							
Verwahrstelle: Hauck Aufhäuser Lampe Privatbank AG, Niederlassung Luxemburg		EUR	221.557,80			221.557,80	0,47
<b>Guthaben in sonstigen EU/EWR-Währungen:</b>							
Verwahrstelle: Hauck Aufhäuser Lampe Privatbank AG, Niederlassung Luxemburg		DKK	588.055,83			78.884,96	0,17
<b>Guthaben in Nicht-EU/EWR-Währungen:</b>							
Verwahrstelle: Hauck Aufhäuser Lampe Privatbank AG, Niederlassung Luxemburg		USD	83.361,04			75.460,34	0,16
Verwahrstelle: Hauck Aufhäuser Lampe Privatbank AG, Niederlassung Luxemburg		CAD	7.940,30			5.451,07	0,01
Verwahrstelle: Hauck Aufhäuser Lampe Privatbank AG, Niederlassung Luxemburg		GBP	5.394,70			6.224,41	0,01
Verwahrstelle: Hauck Aufhäuser Lampe Privatbank AG, Niederlassung Luxemburg		JPY	2.069.192,00			13.282,78	0,03
<b>Summe der Bankguthaben</b>					<b>EUR</b>	<b>400.861,36</b>	<b>0,85</b>
<b>Sonstige Vermögensgegenstände</b>							
Dividendenansprüche		EUR	9.584,08			9.584,08	0,02
<b>Summe sonstige Vermögensgegenstände</b>					<b>EUR</b>	<b>9.584,08</b>	<b>0,02</b>
<b>Sonstige Verbindlichkeiten <sup>1)</sup></b>		<b>EUR</b>	<b>-107.117,62</b>		<b>EUR</b>	<b>-107.117,62</b>	<b>-0,23</b>
<b>Netto-Teilfondsvermögen</b>					<b>EUR</b>	<b>46.748.010,16</b>	<b>100 <sup>2)</sup></b>
<b>NIELSEN - GLOBAL VALUE A</b>							
<b>Anteilwert</b>					<b>EUR</b>	<b>333,89</b>	
<b>Umlaufende Anteile</b>					<b>STK</b>	<b>32.012</b>	
<b>NIELSEN - GLOBAL VALUE B</b>							
<b>Anteilwert</b>					<b>EUR</b>	<b>353,23</b>	
<b>Umlaufende Anteile</b>					<b>STK</b>	<b>102.084</b>	

**Fußnoten:**

\*) NTFV = Netto-Teilfondsvermögen

1) noch nicht abgeführte Betreuungsvergütung, CSSF-Kosten, Register-/Transferstelle, Prüfungskosten, Veröffentlichungskosten, Taxe d'Abonnement, Verwahrstellenvergütung, Verwaltungsvergütung

2) Durch Rundung der Prozent-Anteile bei der Berechnung können geringfügige Differenzen entstanden sein.

Die Erläuterungen sind integraler Bestandteil dieses Jahresabschlusses.

## WERTPAPIERKURSE BZW. MARKTSÄTZE

Die Vermögensgegenstände des Netto-Teilfondsvermögens sind auf Grundlage der zuletzt festgestellten Wertpapierkurse/Marktsätze bewertet.

Devisenkurse (in Mengennotiz)		per 29.12.2023	
Kanadischer Dollar	CAD	1,456650	= 1 Euro (EUR)
Dänische Krone	DKK	7,454600	= 1 Euro (EUR)
Britisches Pfund	GBP	0,866700	= 1 Euro (EUR)
Japanischer Yen	JPY	155,780000	= 1 Euro (EUR)
US-Dollar	USD	1,104700	= 1 Euro (EUR)

## WERTPAPIERBESTANDSVERÄNDERUNGEN

Eine Aufstellung über die während des Berichtszeitraums abgeschlossenen Geschäfte, soweit sie nicht mehr in der Vermögensaufstellung erscheinen, ist auf Anforderung kostenlos bei der Verwaltungsgesellschaft erhältlich.

## ERTRAGS- UND AUFWANDSRECHNUNG (INKL. ERTRAGS- UND AUFWANDSAUSGLEICH)

für den Zeitraum vom 01. Januar 2023 bis 31. Dezember 2023		NIELSEN - GLOBAL VALUE A	NIELSEN - GLOBAL VALUE B	Gesamteifonds
<b>I. Erträge</b>				
1. Dividenden ausländischer Aussteller (vor Quellensteuer)	EUR	142.281,78	479.138,54	621.420,32
2. Zinsen aus Liquiditätsanlagen im Ausland (vor Quellensteuer)	EUR	9.869,04	33.167,24	43.036,28
3. Abzug ausländischer Quellensteuer	EUR	-21.283,37	-71.559,16	-92.842,53
4. Sonstige Erträge	EUR	8,16	27,47	35,63
<b>Summe der Erträge</b>	<b>EUR</b>	<b>130.875,61</b>	<b>440.774,09</b>	<b>571.649,70</b>
<b>II. Aufwendungen</b>				
1. Zinsen aus Kreditaufnahmen	EUR	-21,96	-74,13	-96,09
2. Verwaltungsvergütung/Fondsmanagement- vergütung/Anlageberatervergütung	EUR	-192.506,30	-653.929,96	-846.436,26
3. Verwahrstellenvergütung	EUR	-5.873,82	-19.953,35	-25.827,17
4. Prüfungs- und Veröffentlichungskosten	EUR	-5.016,45	-15.404,25	-20.420,70
5. Taxe d'Abonnement	EUR	-5.016,49	-17.037,69	-22.054,18
6. Register- und Transferstellenvergütung	EUR	-10.519,60	-10.817,10	-21.336,70
7. Sonstige Aufwendungen	EUR	-6.817,11	-23.222,91	-30.040,02
8. Aufwandsausgleich	EUR	-656,28	5.645,16	4.988,88
<b>Summe der Aufwendungen</b>	<b>EUR</b>	<b>-226.428,01</b>	<b>-734.794,23</b>	<b>-961.222,24</b>
<b>III. Ordentlicher Nettoertrag</b>	<b>EUR</b>	<b>-95.552,40</b>	<b>-294.020,14</b>	<b>-389.572,54</b>
<b>IV. Veräußerungsgeschäfte</b>				
<b>1. Realisierte Gewinne</b>	<b>EUR</b>	<b>445.719,94</b>	<b>1.501.582,07</b>	<b>1.947.302,01</b>
<b>2. Realisierte Verluste</b>	<b>EUR</b>	<b>-63.631,69</b>	<b>-215.924,11</b>	<b>-279.555,80</b>
<b>Ergebnis aus Veräußerungsgeschäften</b>	<b>EUR</b>	<b>382.088,25</b>	<b>1.285.657,96</b>	<b>1.667.746,21</b>
<b>V. Realisiertes Ergebnis des Geschäftsjahres</b>	<b>EUR</b>	<b>286.535,85</b>	<b>991.637,82</b>	<b>1.278.173,67</b>
1. Nettoveränderung der nicht realisierten Gewinne	EUR	1.429.137,21	4.798.386,42	6.227.523,63
2. Nettoveränderung der nicht realisierten Verluste	EUR	36.694,56	172.617,96	209.312,52
<b>VI. Nicht realisiertes Ergebnis des Geschäftsjahres</b>	<b>EUR</b>	<b>1.465.831,77</b>	<b>4.971.004,38</b>	<b>6.436.836,15</b>
<b>VII. Ergebnis des Geschäftsjahres</b>	<b>EUR</b>	<b>1.752.367,62</b>	<b>5.962.642,20</b>	<b>7.715.009,82</b>
<b>Transaktionskosten im Geschäftsjahr gesamt</b>	<b>EUR</b>			<b>8.927,82</b>

Für den Zeitraum vom 01. Januar 2023 bis 31. Dezember 2023 erzielte der Fonds pro Anteil eine Wertentwicklung von +19,57 % in der Klasse A sowie von +19,67 % in der Klasse B.

Die Erläuterungen sind integraler Bestandteil dieses Jahresabschlusses.

## ENTWICKLUNG DES NETTO-TEILFONDSVERMÖGENS 2022 \*\*\*)

	NIELSEN - GLOBAL VALUE A		NIELSEN - GLOBAL VALUE B		Gesamtteilfonds		
<b>I. Wert des Netto-Teilfondsvermögens am Beginn des Geschäftsjahres</b>	EUR	<b>8.913.041,85</b>	EUR	<b>30.551.294,11</b>	EUR	<b>39.464.335,96</b>	
1. Ausschüttung für das Vorjahr/Steuerabschlag für das Vorjahr	EUR	-173.948,29	EUR	0,00	EUR	-173.948,29	
2. Mittelzufluss / -abfluss (netto)	EUR	197.863,32	EUR	-459.475,47	EUR	-261.612,15	
a) Mittelzuflüsse aus Anteilschein-Verkäufen:	EUR	765.836,28	EUR	1.719.145,39	EUR	2.484.981,67	
b) Mittelabflüsse aus Anteilschein-Rücknahmen:	EUR	-567.972,96	EUR	-2.178.620,86	EUR	-2.746.593,82	
3. Ertragsausgleich/ Aufwandsausgleich	EUR	-782,35	EUR	5.007,17	EUR	4.224,82	
4. Ergebnis des Geschäftsjahres	EUR	1.752.367,62	EUR	5.962.642,20	EUR	7.715.009,82	
davon nicht realisierte Gewinne:	EUR	1.429.137,21	EUR	4.798.386,42	EUR	6.227.523,63	
davon nicht realisierte Verluste:	EUR	36.694,56	EUR	172.617,96	EUR	209.312,52	
<b>II. Wert des Netto-Teilfondsvermögens am Ende des Geschäftsjahres</b>	EUR	<b>10.688.542,15</b>	<b>46.748.010,16</b>	EUR	<b>36.059.468,01</b>	EUR	<b>46.748.010,16</b>

## VERGLEICHENDE ÜBERSICHT ÜBER DIE LETZTEN DREI GESCHÄFTSJAHRE

Geschäftsjahr	Netto-Teilfondsvermögen Mio. EUR		Anteilwert	
<b>NIELSEN - GLOBAL VALUE A</b>				
31.12.2021	EUR	14,84	EUR	363,40
31.12.2022	EUR	8,91	EUR	284,28
31.12.2023	EUR	10,69	EUR	333,89
<b>NIELSEN - GLOBAL VALUE B</b>				
31.12.2021	EUR	40,12	EUR	375,76
31.12.2022	EUR	30,55	EUR	295,18
31.12.2023	EUR	36,06	EUR	353,23

\*\*\*) Die Erläuterungen sind integraler Bestandteil dieses Jahresabschlusses.

## ERLÄUTERUNGEN ZUM JAHRESBERICHT DES NIELSEN ZUM 31. DEZEMBER 2023

### 1. ALLGEMEINES

Der Fonds NIELSEN (der „Fonds“) ist ein Fonds nach Teil I des Luxemburger Gesetzes vom 17. Dezember 2010 über Organismen für gemeinsame Anlagen (das „Gesetz von 2010“) und wurde als rechtlich unselbständiges Sondervermögen „*fonds commun de placement*“ auf unbestimmte errichtet. Der Fonds erfüllt die Anforderungen der Richtlinie des Rates der Europäischen Gemeinschaften Nr. 2009/65/EG vom 13. Juli 2009 in seiner jeweils aktuellen Fassung („OGAW-Richtlinie“). Der Fonds wurde als Umbrella-Fonds mit einem oder mehreren Teilfonds errichtet.

Da der Umbrellafonds NIELSEN zum 31. Dezember 2023 aus nur einem Teilfonds, dem NIELSEN - GLOBAL VALUE besteht, sind die Zusammensetzung des Netto-Teilfondsvermögens, die Veränderung des Netto-Teilfondsvermögens sowie die Ertrags- und Aufwandsrechnung des NIELSEN GLOBAL VALUE gleichzeitig die konsolidierten oben genannten Aufstellungen des Umbrellafonds NIELSEN.

Verwaltungsgesellschaft des Fonds ist die HANSAINVEST Hanseatische Investment-GmbH, eine Gesellschaft mit beschränkter Haftung nach deutschem Recht mit Sitz in D-22297 Hamburg, Kapstadtring 8 (die „Verwaltungsgesellschaft“). Sie wurde am 2. April 1969 auf unbestimmte Zeit gegründet und ist im Handelsregister des Amtsgerichts Hamburg unter der Registernummer HRB 12891 eingetragen.

Die Verwaltungsgesellschaft ist eine Kapitalverwaltungsgesellschaft im Sinne des deutschen Kapitalanlagegesetzbuches (KAGB). Sie hat der für sie zuständigen Finanzaufsichtsbehörde „Bundesanstalt für Finanzdienstleistungsaufsicht“ (BaFin) mit Datum vom 12. Dezember 2017 die Absicht angezeigt, im Großherzogtum Luxemburg die kollektive Vermögensverwaltung von OGAW auszuüben. Mit Datum vom 26. Januar 2018 hat die BaFin der Verwaltungsgesellschaft mitgeteilt, dass sie der CSSF die Absichtsanzeige der Verwaltungsgesellschaft weitergeleitet hat.

### 2. WESENTLICHE BUCHFÜHRUNGS- UND BEWERTUNGSGRUNDSÄTZE

Dieser Jahresabschluss wird in der Verantwortung der Geschäftsführung der Verwaltungsgesellschaft in Übereinstimmung mit den in Luxemburg geltenden gesetzlichen Bestimmungen und Verordnungen zur Erstellung und Darstellung von Berichten erstellt. Die Buchführung des Fonds erfolgt auf Basis der Going-Concern-Prämisse. Daneben gelten die nachfolgenden wesentlichen Bewertungsregeln:

1. Das Netto-Fondsvermögen des Fonds lautet auf Euro (EUR) („Referenzwährung“).
2. Der Wert eines Anteils („Anteilwert“) lautet auf die im jeweiligen Anhang zum Verkaufsprospekt angegebene Währung („Teilfondswährung“), sofern nicht für etwaige weitere Anteilklassen im jeweiligen Anhang zum Verkaufsprospekt eine von der Teilfondswährung abweichende Währung angegeben ist („Anteilklassenwährung“).
3. Der Anteilwert wird von der Verwaltungsgesellschaft oder einem von ihr Beauftragten unter Aufsicht der Verwahrstelle an jedem Bankarbeitstag, der zugleich Börsentag in Luxemburg, Frankfurt am Main und Hamburg ist, mit Ausnahme des 24. und 31. Dezember eines jeden Jahres („Bewertungstag“) berechnet und bis auf zwei Dezimalstellen gerundet. Die Verwaltungsgesellschaft kann für einzelne Teilfonds eine abweichende Regelung treffen, wobei zu berücksichtigen ist, dass der Anteilwert mindestens zweimal im Monat zu berechnen ist. Die Verwaltungsgesellschaft kann jedoch beschließen, den Anteilwert am 24. und 31. Dezember eines Jahres zu ermitteln, ohne dass es sich bei diesen Wertermittlungen um Berechnungen des Anteilwertes an einem Bewertungstag im Sinne des vorstehenden Satz 1 dieser Ziffer 3 handelt. Folglich können die Anleger keine Ausgabe, Rücknahme und/oder Umtausch von Anteilen auf Grundlage eines am 24. Dezember und/oder 31. Dezember eines Jahres ermittelten Anteilwertes verlangen.

4. Zur Berechnung des Anteilwertes wird der Wert der zu dem jeweiligen Teilfonds gehörenden Vermögenswerte abzüglich der Verbindlichkeiten des jeweiligen Teilfonds („Netto- Teilfondsvermögen“) an jedem Bewertungstag ermittelt und durch die Anzahl der am Bewertungstag im Umlauf befindlichen Anteile des jeweiligen Teilfonds geteilt.
5. Soweit in Jahres- und Halbjahresberichten sowie sonstigen Finanzstatistiken aufgrund gesetzlicher Vorschriften oder gemäß den Regelungen dieses Verwaltungsreglements Auskunft über die Situation des Fondsvermögens des Fonds insgesamt gegeben werden muss, werden die Vermögenswerte des jeweiligen Teilfonds in die Referenzwährung umgerechnet. Das jeweilige Netto-Teilfondsvermögen wird nach folgenden Grundsätzen berechnet:
- Wertpapiere, Geldmarktinstrumente, abgeleitete Finanzinstrumente (Derivate) sowie sonstige Anlagen, die an einer Wertpapierbörse amtlich notiert sind, werden zum letzten verfügbaren Kurs, der eine verlässliche Bewertung gewährleistet, des dem Bewertungstag vorhergehenden Börsentages bewertet.  
Die Verwaltungsgesellschaft kann für einzelne Teilfonds festlegen, dass Wertpapiere, Geldmarktinstrumente, abgeleitete Finanzinstrumente (Derivate) sowie sonstige Anlagen, die an einer Wertpapierbörse amtlich notiert sind, zum letzten verfügbaren Schlusskurs, der eine verlässliche Bewertung gewährleistet, bewertet werden. Dies findet im Anhang der betroffenen Teilfonds Erwähnung.  
Soweit Wertpapiere, Geldmarktinstrumente, abgeleitete Finanzinstrumente (Derivate) sowie sonstige Anlagen an mehreren Wertpapierbörsen amtlich notiert sind, ist die Börse mit der höchsten Liquidität maßgeblich.
  - Wertpapiere, Geldmarktinstrumente, abgeleitete Finanzinstrumente (Derivate) sowie sonstige Anlagen, die nicht an einer Wertpapierbörse amtlich notiert sind (oder deren Börsenkurs z.B. aufgrund mangelnder Liquidität als nicht repräsentativ angesehen werden), die aber an einem geregelten Markt gehandelt werden, werden zu einem Kurs bewertet, der nicht geringer als der Geldkurs und nicht höher als der Briefkurs des dem Bewertungstag vorhergehenden Handelstages sein darf und den die Verwaltungsgesellschaft nach Treu und Glauben für den bestmöglichen Kurs hält, zu dem die Wertpapiere, Geldmarktinstrumente, abgeleitete Finanzinstrumente (Derivate) sowie sonstige Anlagen verkauft werden können.
  - OTC-Derivate werden auf einer von der Verwaltungsgesellschaft festzulegenden und überprüfbar Grundlage auf Tagesbasis bewertet.
  - Anteile an OGAW bzw. OGA werden grundsätzlich zum letzten vor dem Bewertungstag festgestellten Rücknahmepreis angesetzt oder zum letzten verfügbaren Kurs, der eine verlässliche Bewertung gewährleistet, bewertet. Falls für Investmentanteile die Rücknahme ausgesetzt ist oder keine Rücknahmepreise festgelegt werden, werden diese Anteile ebenso wie alle anderen Vermögenswerte zum jeweiligen Verkehrswert bewertet, wie ihn die Verwaltungsgesellschaft nach Treu und Glauben, allgemein anerkannten und nachprüfbar Bewertungsregeln festlegt.
  - Falls die jeweiligen Kurse nicht marktgerecht sind, falls die unter b) genannten Finanzinstrumente nicht an einem geregelten Markt gehandelt werden und falls für andere als die unter Buchstaben a) bis d) genannten Finanzinstrumente keine Kurse festgelegt wurden, werden diese Finanzinstrumente ebenso wie die sonstigen gesetzlich zulässigen Vermögenswerte zum jeweiligen Verkehrswert bewertet, wie ihn die Verwaltungsgesellschaft nach Treu und Glauben, allgemein anerkannten und nachprüfbar Bewertungsregeln (z.B. geeignete Bewertungsmodelle unter Berücksichtigung der aktuellen Marktgegebenheiten) festlegt.
  - Die flüssigen Mittel werden zu deren Nennwert zuzüglich Zinsen bewertet.
- Die Verwaltungsgesellschaft kann für einzelne Teilfonds festlegen, dass Wertpapiere, Geldmarktinstrumente, abgeleitete Finanzinstrumente (Derivate) sowie sonstige Anlagen, die nicht an einer Wertpapierbörse amtlich notiert sind (oder deren Börsenkurse z.B. aufgrund mangelnder Liquidität als nicht repräsentativ angesehen werden), die aber an einem geregelten Markt gehandelt werden, zu dem letzten dort verfügbaren Kurs, den die Verwaltungsgesellschaft nach Treu und Glauben für den bestmöglichen Kurs hält, zu dem die Wertpapiere, Geldmarktinstrumente, abgeleitete Finanzinstrumente (Derivate) sowie sonstige Anlagen verkauft werden können, bewertet werden. Dies findet im Anhang der betroffenen Teilfonds Erwähnung.

- g. Forderungen, z.B. abgegrenzte Zinsansprüche und Verbindlichkeiten, werden grundsätzlich zum Nennwert angesetzt.
- h. Der Marktwert von Wertpapieren, Geldmarktinstrumenten, abgeleiteten Finanzinstrumenten (Derivate) und sonstigen Anlagen, die auf eine andere Währung als die jeweilige Teilfondswährung lauten, wird zu dem unter Zugrundelegung des WM/Reuters-Fixing um 17.00 Uhr (16.00 Uhr Londoner Zeit) ermittelten Devisenkurs des dem Bewertungstag vorhergehenden Börsentages in die entsprechende Teilfondswährung umgerechnet. Gewinne und Verluste aus Devisentransaktionen, werden jeweils hinzugerechnet oder abgesetzt.

Die Verwaltungsgesellschaft kann für einzelne Teilfonds festlegen, dass Wertpapiere, Geldmarktinstrumente, abgeleitete Finanzinstrumente (Derivate) sowie sonstige Anlagen, die auf eine andere Währung als die jeweilige Teilfondswährung lauten, zu dem unter Zugrundelegung des am Bewertungstag ermittelten Devisenkurs in die entsprechende Teilfondswährung umgerechnet werden. Gewinne und Verluste aus Devisentransaktionen werden jeweils hinzugerechnet oder abgesetzt. Dies findet im Anhang der betroffenen Teilfonds Erwähnung.

Das jeweilige Netto-Teilfondsvermögen wird um die Ausschüttungen reduziert, die gegebenenfalls an die Anleger des betreffenden Teilfonds gezahlt wurden.

6. Die Anteilwertberechnung erfolgt nach den vorstehend aufgeführten Kriterien für jeden Teilfonds separat. Soweit jedoch innerhalb eines Teilfonds Anteilklassen gebildet wurden, erfolgt die daraus resultierende Anteilwertberechnung innerhalb des betreffenden Teilfonds nach den vorstehend aufgeführten Kriterien für jede Anteilklasse getrennt.
7. Dieser Bericht wurde auf Basis des Nettoinventarwertes zum 31. Dezember 2023 mit den letzten verfügbaren Kursen zum 29. Dezember 2023 und unter Berücksichtigung aller Ereignisse, die sich auf die Rechnungslegung zum 31. Dezember 2023 beziehen, erstellt.

Die in diesem Bericht veröffentlichten Tabellen können aus rechnerischen Gründen Rundungsdifferenzen in Höhe von +/- einer Einheit (Währung, Prozent, etc.) enthalten.

### 3. BESTEUERUNG

#### Besteuerung des Investmentfonds

Das Fondsvermögen unterliegt im Großherzogtum Luxemburg einer Steuer, der sog. „taxe d'abonnement“ in Höhe von derzeit 0,05 % p.a. bzw. 0,01 % p.a. für die Teilfonds oder Anteilklassen, deren Anteile ausschließlich an institutionelle Anleger ausgegeben werden. Die „taxe d'abonnement“ ist vierteljährlich auf das jeweils am Quartalsende ausgewiesene Netto-Fondsvermögen zahlbar. Die Höhe der taxe d'abonnement ist für den jeweiligen Teilfonds oder die Anteilklassen im jeweiligen Anhang zum Verkaufsprospekt erwähnt. Soweit das Fondsvermögen in anderen Luxemburger Investmentfonds angelegt ist, die ihrerseits bereits der taxe d'abonnement unterliegen, entfällt diese Steuer für den Teil des Fondsvermögens, welcher in solche Luxemburger Investmentfonds angelegt ist.

Die Einkünfte des jeweiligen Teilfonds aus der Anlage des Fondsvermögens werden im Großherzogtum Luxemburg nicht besteuert. Allerdings können diese Einkünfte in Ländern, in denen das Fondsvermögen angelegt ist, der Quellenbesteuerung unterworfen werden. In solchen Fällen sind weder die Verwahrstelle noch die Verwaltungsgesellschaft zur Einholung von Steuerbescheinigungen verpflichtet.

#### Besteuerung der Erträge aus Anteilen an dem Investmentfonds beim Anleger

Anleger, die nicht im Großherzogtum Luxemburg ansässig sind, bzw. dort keine Betriebsstätte unterhalten, müssen auf ihre Anteile oder Erträge aus Anteilen im Großherzogtum Luxemburg darüber hinaus weder Einkommen-, Erbschaft-, noch Vermögensteuer entrichten. Für sie gelten die jeweiligen nationalen Steuervorschriften.

Natürliche Personen, mit Wohnsitz im Großherzogtum Luxemburg, die nicht in einem anderen Staat steuerlich ansässig sind, müssen seit dem 1. Januar 2006 unter Bezugnahme auf das Luxemburger Gesetz zur Umsetzung der Richtlinie auf die dort genannten Zinserträge eine abgeltende Quellensteuer in Höhe von 10 % zahlen. Diese Quellensteuer kann unter bestimmten Bedingungen auch Zinserträge eines Investmentfonds betreffen.



Interessenten und Anlegern wird empfohlen, sich über Gesetze und Verordnungen, die auf die Besteuerung des Fondsvermögens, den Kauf, den Besitz und die Rücknahme von Anteilen Anwendung finden, zu informieren und sich gegebenenfalls beraten zu lassen.

#### 4. VERWENDUNG DER ERTRÄGE

Nähere Informationen zur Vertragsverwendung sind für den jeweiligen Teilfonds in dem betreffenden Anhang zum Verkaufsprospekt enthalten.

Anteilklasse	ex-Tag	Ausschüttung
A-Klasse	01.03.2023	5,5000 EUR/Anteil

#### 5. INFORMATIONEN ZU DEN GEBÜHREN UND AUFWENDUNGEN

Angaben zu Verwaltungs- und Verwahrstellengebühren können dem aktuellen Verkaufsprospekt entnommen werden.

#### 6. TRANSAKTIONSKOSTEN

Die Transaktionskosten berücksichtigen sämtliche Kosten, die im Geschäftsjahr auf Rechnung des Fonds separat ausgewiesen bzw. abgerechnet wurden und in direktem Zusammenhang mit einem Kauf oder Verkauf von Wertpapieren, Geldmarktinstrumenten, Derivaten oder anderen Vermögensgegenständen stehen. Zu diesen Kosten zählen im Wesentlichen Kommissionen, Abwicklungsgebühren und Steuern.

#### 7. ERTRAGSAUSGLEICH

Im ordentlichen Nettoergebnis sind ein Ertragsausgleich und ein Aufwandsausgleich verrechnet. Diese beinhalten während der Berichtsperiode angefallene Nettoerträge, die der Anteilerwerber im Ausgabepreis mitbezahlt und der Anteilverkäufer im Rücknahmepreis vergütet erhält.

#### 8. EREIGNISSE IM BERICHTSZEITRAUM

Im Zuge der Zusammenführung der Hauck & Aufhäuser Privatbankiers AG und der Bankhaus Lampe KG ändert sich

mit Wirkung zum 01. Januar 2022 der Name der bisherigen Verwahrstelle Hauck & Aufhäuser Privatbankiers AG, Niederlassung Luxemburg zu Hauck Aufhäuser Lampe Privatbank AG, Niederlassung Luxemburg.

Seit dem 24.2.2022 führt Russland Krieg gegen die Ukraine („Russland-Ukraine-Krieg“).

Die Folgen des Russland-Ukraine-Krieges auf Volkswirtschaften und Kapitalmärkte lassen sich derzeit noch nicht abschätzen. Die Börsen sind infolge des Konfliktes von einer deutlich höheren Volatilität geprägt. Es kann nicht ausgeschlossen werden, dass die mit den Investitionen dieses Fonds verbundenen Risiken sich verstärken und negativ auf die weitere Entwicklung des Fonds auswirken.

Nach dem Angriff der Terrororganisation Hamas auf Israel am 7. Oktober 2023 dauern die israelischen Militäroperationen im Gazastreifen an. So führte der geopolitische Konflikt im Oktober 2023 zu Turbulenzen auf den Finanzmärkten. Für Unsicherheit sorgen vor allem die weltweiten Sorgen, dass sich der Konflikt möglicherweise auf andere Länder im Nahen Osten ausweiten könnte. In diesem Zusammenhang kann es zu Kursschwankungen an den Kapitalmärkten kommen. Die weiteren Auswirkungen auf die Realwirtschaft bzw. die Finanzmärkte sind daher auch weiterhin mit Unsicherheiten behaftet.

Weitere wesentliche Änderungen sowie sonstige wesentliche Ereignisse haben sich im Berichtszeitraum nicht ergeben.

#### 9. EREIGNISSE NACH DEM ABSCHLUSSSTICHTAG

Nach dem Abschlussstichtag ergaben sich keine wesentlichen Änderungen sowie sonstige wesentliche Ereignisse.

Als Geschäftsführer der HANSAINVEST Hanseatische Investment-GmbH wurde Nicholas Brinckmann zum 10. Februar 2024 abberufen.

Claudia Pauls wurde zum 1. April 2024 als Geschäftsführerin der HANSAINVEST Hanseatische Investment-GmbH bestellt.



**KPMG Audit S.à r.l.**  
39, Avenue John F. Kennedy  
L-1855 Luxembourg

Tel.: +352 22 51 51 1  
Fax: +352 22 51 71  
E-mail: [info@kpmg.lu](mailto:info@kpmg.lu)  
Internet: [www.kpmg.lu](http://www.kpmg.lu)

An die Anteilinhaber des  
NIELSEN  
Kaptstadtring 8  
D-22297 Hamburg

## **BERICHT DES „REVISEUR D'ENTREPRISES AGREE“**

### ***Bericht über die Jahresabschlussprüfung***

#### ***Prüfungsurteil***

Wir haben den Jahresabschluss des NIELSEN und seiner jeweiligen Teilfonds („der Fonds“), bestehend aus der Zusammensetzung des Nettofondsvermögens, der Vermögensaufstellung zum 31. Dezember 2023, der Ertrags- und Aufwandsrechnung und der Entwicklung des Nettofondsvermögens für das an diesem Datum endende Geschäftsjahr sowie den Erläuterungen mit einer Zusammenfassung bedeutsamer Rechnungslegungsmethoden, geprüft.

Nach unserer Beurteilung vermittelt der beigefügte Jahresabschluss in Übereinstimmung mit den in Luxemburg geltenden gesetzlichen Bestimmungen und Verordnungen betreffend die Aufstellung und Darstellung des Jahresabschlusses ein den tatsächlichen Verhältnissen entsprechendes Bild der Vermögens- und Finanzlage des NIELSEN und seiner jeweiligen Teilfonds zum 31. Dezember 2023 sowie der Ertragslage und der Entwicklung Nettofondsvermögens für das an diesem Datum endende Geschäftsjahr.

#### ***Grundlage für das Prüfungsurteil***

Wir führten unsere Abschlussprüfung in Übereinstimmung mit dem Gesetz über die Prüfungstätigkeit („Gesetz vom 23. Juli 2016“) und nach den für Luxemburg von der „Commission de Surveillance du Secteur Financier“ („CSSF“) angenommenen internationalen Prüfungsstandards („ISA“) durch. Unsere Verantwortung gemäß dem Gesetz vom 23. Juli 2016 und den ISA-Standards, wie sie in Luxemburg von der CSSF angenommen wurden, wird im Abschnitt „Verantwortung des „réviseur d'entreprises agréé“ für die Jahresabschlussprüfung“ weitergehend beschrieben. Wir sind auch unabhängig von dem Fonds in Übereinstimmung mit dem für Luxemburg von der CSSF angenommenen „International Code of Ethics for Professional Accountants, including International Independence Standards“, herausgegeben vom „International Ethics Standards Board for Accountants“ („IESBA Code“), zusammen mit den beruflichen Verhaltensanforderungen, welche wir im Rahmen der Jahresabschlussprüfung einzuhalten haben, und haben alle sonstigen Berufspflichten in Übereinstimmung mit diesen Verhaltensanforderungen erfüllt. Wir sind der Auffassung, dass die von uns erlangten Prüfungsnachweise ausreichend und geeignet sind, um als Grundlage für unser Prüfungsurteil zu dienen.

#### ***Sonstige Informationen***

Die Geschäftsführung der Verwaltungsgesellschaft des Fonds ist verantwortlich für die sonstigen Informationen. Die sonstigen Informationen beinhalten die Informationen, welche im Jahresbericht enthalten sind, jedoch beinhalten sie nicht den Jahresabschluss oder unseren Bericht des „réviseur d'entreprises agréé“ zu diesem Jahresabschluss.



Unser Prüfungsurteil zum Jahresabschluss deckt nicht die sonstigen Informationen ab und wir geben keinerlei Sicherheit jedweder Art auf diese Informationen.

Im Zusammenhang mit der Prüfung des Jahresabschlusses besteht unsere Verantwortung darin, die sonstigen Informationen zu lesen und dabei zu beurteilen, ob eine wesentliche Unstimmigkeit zwischen diesen und dem Jahresabschluss oder mit den bei der Abschlussprüfung gewonnenen Erkenntnissen besteht oder auch ansonsten die sonstigen Informationen wesentlich falsch dargestellt erscheinen. Sollten wir auf Basis der von uns durchgeführten Arbeiten schlussfolgern, dass sonstige Informationen wesentliche falsche Darstellungen enthalten, sind wir verpflichtet, diesen Sachverhalt zu berichten. Wir haben diesbezüglich nichts zu berichten.

### **Verantwortung der Geschäftsführung der Verwaltungsgesellschaft und der für die Überwachung Verantwortlichen für den Jahresabschluss**

Die Geschäftsführung der Verwaltungsgesellschaft des Fonds ist verantwortlich für die Aufstellung und sachgerechte Gesamtdarstellung des Jahresabschlusses in Übereinstimmung mit den in Luxemburg geltenden gesetzlichen Bestimmungen und Verordnungen zur Aufstellung und Darstellung des Jahresabschlusses und für die internen Kontrollen, die die Geschäftsführung der Verwaltungsgesellschaft des Fonds als notwendig erachtet, um die Aufstellung des Jahresabschlusses zu ermöglichen, der frei von wesentlichen, beabsichtigten oder unbeabsichtigten, falschen Darstellungen ist.

Bei der Aufstellung des Jahresabschlusses ist Geschäftsführung der Verwaltungsgesellschaft des Fonds verantwortlich für die Beurteilung der Fähigkeit des Fonds und seiner jeweiligen Teilfonds zur Fortführung der Unternehmenstätigkeit und, sofern einschlägig, Angaben zu Sachverhalten zu machen, die im Zusammenhang mit der Fortführung der Unternehmenstätigkeit stehen, und die Annahme der Unternehmensfortführung als Rechnungslegungsgrundsatz zu nutzen, sofern nicht die Geschäftsführung der Verwaltungsgesellschaft des Fonds beabsichtigt, den Fonds zu liquidieren oder einzelne seiner Teilfonds zu schließen, die Geschäftstätigkeit einzustellen oder keine andere realistische Alternative mehr hat, als so zu handeln.

Die für die Überwachung Verantwortlichen sind verantwortlich für die Überwachung des Jahresabschlusserstellungsprozesses.

### **Verantwortung des „réviseur d’entreprises agréé“ für die Jahresabschlussprüfung**

Die Zielsetzung unserer Prüfung ist es, eine hinreichende Sicherheit zu erlangen, ob der Jahresabschluss als Ganzes frei von wesentlichen, beabsichtigten oder unbeabsichtigten, falschen Darstellungen ist und darüber einen Bericht des „réviseur d’entreprises agréé“, welcher unser Prüfungsurteil enthält, zu erteilen. Hinreichende Sicherheit entspricht einem hohen Grad an Sicherheit, ist aber keine Garantie dafür, dass eine Prüfung in Übereinstimmung mit dem Gesetz vom 23. Juli 2016 und nach den für Luxemburg von der CSSF angenommenen ISAs stets eine wesentliche falsche Darstellung, falls vorhanden, aufdeckt. Falsche Darstellungen können entweder aus Unrichtigkeiten oder aus Verstößen resultieren und werden als wesentlich angesehen, wenn vernünftigerweise davon ausgegangen werden kann, dass diese individuell oder insgesamt, die auf der Grundlage dieses Jahresabschlusses getroffenen wirtschaftlichen Entscheidungen von Adressaten beeinflussen.



Im Rahmen einer Abschlussprüfung in Übereinstimmung mit dem Gesetz vom 23. Juli 2016 und nach den für Luxemburg von der CSSF angenommenen ISAs üben wir unser pflichtgemäßes Ermessen aus und bewahren eine kritische Grundhaltung. Darüber hinaus:

- Identifizieren und beurteilen wir das Risiko von wesentlichen falschen Darstellungen im Jahresabschluss aus Unrichtigkeiten oder Verstößen, planen und führen Prüfungshandlungen durch als Antwort auf diese Risiken und erlangen Prüfungsnachweise, die ausreichend und angemessen sind, um als Grundlage für das Prüfungsurteil zu dienen. Das Risiko, dass wesentliche falsche Darstellungen nicht aufgedeckt werden, ist bei Verstößen höher als bei Unrichtigkeiten, da Verstöße betrügerisches Zusammenwirken, Fälschungen, beabsichtigte Unvollständigkeiten, irreführende Angaben bzw. das Außerkraftsetzen interner Kontrollen beinhalten können.
- Gewinnen wir ein Verständnis von dem für die Abschlussprüfung relevanten internen Kontrollsystem, um Prüfungshandlungen zu planen, die unter den gegebenen Umständen angemessen sind, jedoch nicht mit dem Ziel, ein Prüfungsurteil zur Wirksamkeit des internen Kontrollsystems des Fonds abzugeben.
- Beurteilen wir die Angemessenheit der von der Geschäftsführung der Verwaltungsgesellschaft des Fonds angewandten Bilanzierungsmethoden, der rechnungslegungsrelevanten Schätzungen und der entsprechenden Anhangangaben.
- Schlussfolgern wir über die Angemessenheit der Anwendung des Rechnungslegungsgrundsatzes der Fortführung der Unternehmenstätigkeit durch die Geschäftsführung der Verwaltungsgesellschaft des Fonds sowie auf der Grundlage der erlangten Prüfungsnachweise, ob eine wesentliche Unsicherheit im Zusammenhang mit Ereignissen oder Gegebenheiten besteht, die bedeutsame Zweifel an der Fähigkeit des Fonds zur Fortführung der Unternehmenstätigkeit aufwerfen könnten. Sollten wir schlussfolgern, dass eine wesentliche Unsicherheit besteht, sind wir verpflichtet, im Bericht des „réviseur d’entreprises agréé“ auf die dazugehörigen Anhangangaben zum Jahresabschluss hinzuweisen oder, falls die Angaben unangemessen sind, das Prüfungsurteil zu modifizieren. Diese Schlussfolgerungen basieren auf der Grundlage der bis zum Datum des Berichts des „réviseur d’entreprises agréé“ erlangten Prüfungsnachweise. Zukünftige Ereignisse oder Gegebenheiten können jedoch dazu führen, dass der Fonds oder seiner Teilfonds die Unternehmenstätigkeit nicht mehr fortführen können.
- Beurteilen wir die Gesamtdarstellung, den Aufbau und den Inhalt des Jahresabschlusses einschließlich der Erläuterungen und beurteilen, ob dieser die zugrundeliegenden Geschäftsvorfälle und Ereignisse sachgerecht darstellt.

Wir kommunizieren mit den für die Überwachung Verantwortlichen unter anderem den geplanten Prüfungsumfang und Zeitraum sowie wesentliche Prüfungsfeststellungen einschließlich wesentlicher Schwächen im internen Kontrollsystem, welche wir im Rahmen der Prüfung identifizieren.

Luxemburg, 30. April 2024

KPMG Audit S.à r.l.  
Cabinet de révision agréé

Michaela Saar

## WEITERE INFORMATIONEN (UNGEPRÜFT) ZUM JAHRESABSCHLUSS ZUM 31. DEZEMBER 2023

### 1. TRANSPARENZ VON WERTPAPIER-FINANZIERUNGSGESCHÄFTEN UND DEREN WEITERVERWENDUNG

Die HANSAINVEST Hanseatische Investment-GmbH, als Verwaltungsgesellschaft für Organismen für gemeinsame Anlagen in Wertpapieren (OGAW) sowie als Manager alternativer Investmentfonds (AIFM), fällt per Definition in den Anwendungsbereich der Verordnung (EU) 2015/2365 des Europäischen Parlaments und des Rates vom 25. November 2015 über die Transparenz von Wertpapierfinanzierungsgeschäften und der Weiterverwendung sowie zur Änderung der Verordnung (EU) Nr. 648/2012 (SFTR).

Im Berichtszeitraum des Fonds kamen keine Wertpapierfinanzierungsgeschäfte und Gesamtrendite-Swaps im Sinne dieser Verordnung zum Einsatz. Somit sind im vorliegenden Bericht keine Angaben im Sinne von Artikel 13 der genannten Verordnung an die Anleger aufzuführen.

Details zur Anlagestrategie und den eingesetzten Finanzinstrumenten des Fonds können jeweils aus dem aktuellen Verkaufsprospekt entnommen werden.

### 2. RISIKOMANAGEMENT

**Commitment Approach:**

Bei der Methode „Commitment Approach“ werden die Positionen aus derivativen Finanzinstrumenten in ihre entsprechenden (ggf. delta-gewichteten) Basiswertäquivalente oder Nominale umgerechnet. Dabei werden Netting- und Hedgingeffekte zwischen derivativen Finanzinstrumenten und ihren Basiswerten berücksichtigt. Die Summe dieser Basiswertäquivalente darf den Gesamtnettowert des Fondsportfolios nicht überschreiten.

**VaR-Ansatz:**

Die Kennzahl Value-at-Risk (VaR) ist ein mathematisch-statistisches Konzept und wird als ein Standard-Risikomaß im Finanzsektor verwendet. Der VaR gibt den möglichen Ver-

lust eines Portfolios während eines bestimmten Zeitraums (so genannte Halteperiode) an, der mit einer bestimmten Wahrscheinlichkeit (so genanntes Konfidenzniveau) nicht überschritten wird.

– **Relativer VaR-Ansatz:**

Bei dem relativen VaR-Ansatz darf der VaR des Fonds den VaR eines Referenzportfolios um einen von der Höhe des Risikoprofils des Fonds abhängigen Faktor nicht übersteigen. Der aufsichtsrechtlich maximal zulässige Faktor beträgt 200 %. Dabei ist das Referenzportfolio grundsätzlich ein korrektes Abbild der Anlagepolitik des Fonds.

– **Absoluter VaR-Ansatz:**

Bei dem absoluten VaR-Ansatz darf der VaR (99 % Konfidenzniveau, 20 Tage Haltedauer) des Fonds einen von der Höhe des Risikoprofils des Fonds abhängigen Anteil des Fondsvermögens nicht überschreiten. Das aufsichtsrechtlich maximal zulässige Limit beträgt 20 % des Fondsvermögens.

Für Fonds, deren Ermittlung des Gesamtrisikos durch die VaR-Ansätze erfolgt, schätzt die Verwaltungsgesellschaft den erwarteten Grad der Hebelwirkung. Dieser Grad der Hebelwirkung kann in Abhängigkeit der jeweiligen Marktlagen vom tatsächlichen Wert abweichen und über- als auch unterschritten werden. Der Anleger wird darauf hingewiesen, dass sich aus dieser Angabe keine Rückschlüsse auf den Risikogehalt des Fonds ergeben. Darüber hinaus ist der veröffentlichte erwartete Grad der Hebelwirkung explizit nicht als Anlagegrenze zu verstehen.

Im Zeitraum vom 1. Januar 2023 bis zum 31. Dezember 2023 wurde zur Überwachung und Messung des mit Derivaten verbundenen Gesamtrisikos für den Fonds NIELSEN der Commitment Approach verwendet.

Der im Geschäftsjahr erreichte durchschnittliche Umfang des Leverage durch Derivategeschäfte beträgt 0,99 %.

### 3. ANGABEN ZUM VERGÜTUNGSSYSTEM

Die HANSAINVEST Hanseatische Investment-GmbH unterliegt den für Kapitalverwaltungsgesellschaften geltenden aufsichtsrechtlichen Vorgaben im Hinblick auf die Gestaltung ihres Vergütungssystems. Die Ausgestaltung des Vergütungssystems hat die Gesellschaft in einer internen Richtlinie über die Vergütungspolitik und Vergütungspraxis geregelt. Ziel ist es, ein Vergütungssystem sicherzustellen, das Fehlanreize zur Eingehung übermäßiger Risiken verhindert. Das Vergütungssystem der HANSAINVEST Hanseatische Investment-GmbH wird unter Einbeziehung des Risikomanagements und der Compliance Beauftragten mindestens jährlich auf seine Angemessenheit und die Einhaltung der rechtlichen Vorgaben überprüft. Eine Erörterung des Vergütungssystems mit dem Aufsichtsrat findet ebenfalls jährlich statt.

Die Vergütung der Mitarbeiter richtet sich grundsätzlich nach dem Manteltarifvertrag für das Versicherungswesen. Je nach Tätigkeit und Verantwortung erfolgt die Vergütung gemäß der entsprechenden Tarifgruppe. Die Ausgestaltung und Vergütungshöhen der Tarifgruppen werden zwischen Arbeitgeber- und Arbeitnehmerverbänden bzw. der Konzernmutter und den Betriebsräten verhandelt, die HANSAINVEST Hanseatische Investment-GmbH hat hierauf keinen Einfluss. Nur mit wenigen Mitarbeitern inkl. der leitenden Angestellten sind finanzielle Anreizsysteme für variable Vergütungen und Tantiemen vereinbart. Der Anteil der variablen Vergütung darf dabei maximal 30 % der Gesamtvergütung ausmachen. Ein Anreiz, ein unverhältnismäßig großes Risiko für die Gesellschaft einzugehen, resultiert aus der variablen Vergütung nicht.

Die Vergütung für die Geschäftsführer der HANSAINVEST Hanseatische Investment-GmbH erfolgt auf einzelvertraglicher Basis. Sie setzt sich zusammen aus einer monatlichen festen Vergütung und einer jährlichen Tantieme.

Die Höhe der Tantieme wird im gesamten Aufsichtsrat erörtert und festgelegt und orientiert sich nicht am Erfolg der einzelnen Fonds.

Derzeit ist nur die Geschäftsführung als Risikoträger der Gesellschaft eingestuft. Die Gesellschaft überprüft die Vergütungssysteme jährlich. Die Vergütungspolitik der HANSAINVEST Hanseatische Investment-GmbH erfüllt die An-

forderungen des § 37 KAGB, als auch die Leitlinien für solide Vergütungspolitiken unter Berücksichtigung der AIFMD (ESMA/2013/232).

#### **Ergebnisse der jährlichen Überprüfung der Vergütungspolitik**

Im Rahmen der internen jährlichen Überprüfung der Einhaltung der Vergütungspolitik ergaben sich keine Anhaltspunkte dafür, dass die Ausgestaltung von fixen und / oder variablen Vergütungen sich nicht an den Regelungen der Richtlinie über die Vergütungspolitik und Vergütungspraxis orientieren.

#### **Angaben zu wesentlichen Änderungen der festgelegten Vergütungspolitik**

Keine Änderung im Berichtszeitraum.

#### **Angaben zur Mitarbeitervergütung der HANSAINVEST Hanseatische Investment-GmbH (KVG) für das Geschäftsjahr 2023**

Gesamtsumme der im abgelaufenen Wirtschaftsjahr der KVG gezahlten Mitarbeitervergütung (inkl. Geschäftsführer):	EUR	26.098.992,75
davon fix:	EUR	21.833.751,56
davon variabel:	EUR	4.265.241,19

Zahl der Mitarbeiter der KVG inkl. Geschäftsführer (Durchschnitt): 332

Gesamtsumme der im abgelaufenen Wirtschaftsjahr 2023 der KVG gezahlten Vergütung an Geschäftsleiter (Risikoträger):	EUR	1.475.752,08
---	-----	--------------

Die Angaben zur Mitarbeitervergütung beziehen sich auf den Zeitraum 1. Januar bis 31. Dezember 2023 und betreffen ausschließlich die in diesem Zeitraum bei der Gesellschaft beschäftigten Mitarbeiter.

#### **Angaben zur Mitarbeitervergütung im Auslagerungsfall für das Geschäftsjahr 2022 (Portfoliomanagement Signal Iduna Asset Management GmbH)**

Die KVG zahlt keine direkten Vergütungen an Mitarbeiter des Auslagerungsunternehmens.

Das Auslagerungsunternehmen hat folgende Informationen selbst veröffentlicht:

Gesamtsumme der im abgelaufenen Wirtschaftsjahr des Auslagerungsunternehmens gezahlten Mitarbeitervergütung:	EUR	9.884.467
davon feste Vergütung:	EUR	0
davon variable Vergütung:	EUR	0
Direkt aus dem Fonds gezahlte Vergütungen:	EUR	0

Zahl der Mitarbeiter des Auslagerungsunternehmens: 115

#### 4. INFORMATIONEN GEM. VERORDNUNG EU 2019/2088

---

Die diesem Finanzprodukt zugrunde liegenden Investitionen berücksichtigen nicht die EU Kriterien für ökologisch nachhaltige Wirtschaftsaktivitäten. Der Fonds ist damit gemäß Artikel 6 der Verordnung (EU) 2019/2088 zu qualifizieren.

## VERWALTUNG, VERTRIEB UND BERATUNG

---

### VERWALTUNGSGESELLSCHAFT

---

HANSAINVEST Hanseatische Investment-GmbH  
Kapstadtring 8 | D-22297 Hamburg

#### Geschäftsführung

Dr. Jörg W. Stotz  
(Sprecher, zugleich Aufsichtsratsvorsitzender der HANSAINVEST LUX S.A., Mitglied der Geschäftsführung der HANSAINVEST Real Assets GmbH sowie Mitglied des Aufsichtsrates der Aramea Asset Management AG Mitglied des Aufsichtsrates der Greiff capital management AG (seit 01.03.2023))

Nicholas Brinckmann (bis zum 10.02.2024)  
(zugleich Sprecher der Geschäftsführung HANSAINVEST Real Assets GmbH)

Claudia Pauls (ab dem 01.04.2024)

Ludger Wibbeke  
(zugleich stellvertretender Aufsichtsratsvorsitzender der HANSAINVEST LUX S.A. sowie Vorsitzender des Aufsichtsrates der WohnSelect Kapitalverwaltungsgesellschaft mbH)

#### Aufsichtsrat

Martin Berger (Vorsitzender)  
Dr. Stefan Lemke  
(stellvertretender Vorsitzender – ab dem 15.02.2024)  
Markus Barth  
Dr. Thomas A. Lange  
Prof. Dr. Harald Stützer  
Prof. Dr. Stephan Schüller

### REGISTER- UND TRANSFERSTELLE

---

Hauck & Aufhäuser Fund Services S.A.  
Niederlassung Luxemburg  
1c, rue Gabriel Lippmann | L-5365 Munsbach

### VERWAHRSTELLE, ZAHLSTELLE

---

Hauck Aufhäuser Lampe AG,  
Niederlassung Luxemburg  
1c, rue Gabriel Lippmann | L-5365 Munsbach

### FONDSMANAGER / PORTFOLIOVERWALTUNG

---

SIGNAL IDUNA Asset Management GmbH  
Kapstadtring 8 | D-22297 Hamburg

### ANLAGEBERATER

---

NIELSEN CAPITAL MANAGEMENT  
FONDSMAEGLERSELSKAB | A/S - Aktieselskab  
Eriksholmvej 40 | DK-4390 VIPPEROED

### ABSCHLUSSPRÜFER DES FONDS

---

KPMG Audit S.à r.l.  
39, Avenue John F. Kennedy | L-1855 Luxemburg

### WIRTSCHAFTSPRÜFER DER VERWALTUNGSGESELLSCHAFT

---

KPMG AG Wirtschaftsprüfungsgesellschaft  
Fuhrentwiete 5 | D-20355 Hamburg



**HANSAINVEST**

Hanseatische Investment-GmbH

Ein Unternehmen der  
SIGNAL IDUNA Gruppe

Kapstadtring 8  
22297 Hamburg

Telefon (040) 3 00 57-62 96

Fax (040) 3 00 57-60 70

[service@hansainvest.de](mailto:service@hansainvest.de)

[www.hansainvest.de](http://www.hansainvest.de)

**HANSA**INVEST