

Halbjahresbericht zum 31. August 2019.

DekaStruktur: 2

Ein Investmentfonds mit Teilfonds gemäß Teil II des Luxemburger Gesetzes vom 17. Dezember 2010 über Organismen für gemeinsame Anlagen (AIF).



.Deka
Investments

Bericht des Vorstands.

31. August 2019

Sehr geehrte Anlegerinnen, sehr geehrte Anleger,

der vorliegende Halbjahresbericht informiert Sie umfassend über die Entwicklung Ihres Umbrellafonds Dekastuktur: 2 bestehend aus den vier Teilfonds Dekastuktur: 2 ErtragPlus, Dekastuktur: 2 Wachstum, Dekastuktur: 2 Chance und Dekastuktur: 2 ChancePlus für den Zeitraum vom 1. März 2019 bis zum 31. August 2019.

In den vergangenen sechs Monaten prägten wiederholt sowohl die geldpolitischen Entscheidungsträger als auch die Akteure im Handelskonflikt der USA mit China die Kapitalmärkte. Insgesamt zeigten die Aktienbörsen eine erstaunliche Widerstandskraft gegen exogene Erschütterungen; bei den Marktteilnehmern zeigte sich jedoch eine gestiegene Risikoaversion und eine höhere Nachfrage nach sicheren Anlagemöglichkeiten.

Das unverändert niedrige bzw. sinkende Zinsniveau äußerte sich bei einer positiven Marktentwicklung in merklich nachgebenden Renditen. Mittlerweile bewegen sich deutsche Bundesanleihen über alle Laufzeiten hinweg im negativen Bereich. Die US-amerikanische Notenbank Fed nahm im Juli zum ersten Mal seit der Finanzkrise eine Leitzinssenkung vor und reagierte damit auf Anzeichen einer sich abschwächenden Konjunktur. Zum Stichtag rentierten 10-jährige US-Treasuries mit lediglich 1,5 Prozent auf einem niedrigen Niveau.


Die weltpolitischen Störfeuer führten nur zu temporären Unsicherheiten an den Märkten und so bewegte sich das Gros der internationalen Börsen im Berichtshalbjahr unter Schwankungen leicht aufwärts. In den USA verzeichneten die Leitindizes Dow Jones Industrial und der marktweite S&P 500 im Juli ein neues Allzeithoch. Auch der deutsche Standardwerteindex DAX sowie der EURO STOXX 50 landeten auf Halbjahressicht auf positivem Terrain. Im Zuge des erneut eskalierenden Handelsstreits mit den USA verlor hingegen vor allem der chinesische HangSeng deutlich. Ebenso musste der japanische Nikkei 225 Einbußen hinnehmen. An den Rohstoffmärkten machte Gold seinem Namen als Krisenwährung alle Ehre und verzeichnete im August ein neues Sechsjahreshoch.

Auskunft über die Wertentwicklung und die Anlagestrategie Ihres Fonds erhalten Sie im Abschnitt Anlagepolitik. Gerne nehmen wir die Gelegenheit zum Anlass, um Ihnen für das uns entgegengebrachte Vertrauen zu danken.

Ferner möchten wir Sie darauf hinweisen, dass Änderungen der Vertragsbedingungen des Sondervermögens sowie sonstige Informationen an die Anteilinhaber im Internet unter www.deka.de bekannt gemacht werden. Darüber hinaus finden Sie dort ein weitergehendes Informations-Angebot rund um das Thema „Investmentfonds“ sowie monatlich aktuelle Zahlen und Fakten zu Ihren Fonds.

Mit freundlichen Grüßen

Deka International S.A.
Der Vorstand



Holger Hildebrandt



Eugen Lehnertz

Inhalt.

Anlagepolitik	
DekaStruktur: 2 ErtragPlus	5
DekaStruktur: 2 Wachstum	6
DekaStruktur: 2 Chance	7
DekaStruktur: 2 ChancePlus	8
Vermögensübersicht zum 31. August 2019	
DekaStruktur: 2 ErtragPlus	9
Vermögensaufstellung zum 31. August 2019	
DekaStruktur: 2 ErtragPlus	10
Anhang	
DekaStruktur: 2 ErtragPlus	12
Vermögensübersicht zum 31. August 2019	
DekaStruktur: 2 Wachstum	13
Vermögensaufstellung zum 31. August 2019	
DekaStruktur: 2 Wachstum	14
Anhang	
DekaStruktur: 2 Wachstum	16
Vermögensübersicht zum 31. August 2019	
DekaStruktur: 2 Chance	17
Vermögensaufstellung zum 31. August 2019	
DekaStruktur: 2 Chance	18
Anhang	
DekaStruktur: 2 Chance	20
Vermögensübersicht zum 31. August 2019	
DekaStruktur: 2 ChancePlus	21
Vermögensaufstellung zum 31. August 2019	
DekaStruktur: 2 ChancePlus	22
Anhang	
DekaStruktur: 2 ChancePlus	24
Fondszusammensetzung	25
Ihre Partner in der Sparkassen-Finanzgruppe	26

Der Erwerb von Anteilen darf nur auf der Grundlage des aktuellen Verkaufsprospektes, dem der letzte Jahresbericht und gegebenenfalls der letzte Halbjahresbericht beigelegt sind, erfolgen.

DekaStruktur: 2 ErtragPlus Anlagepolitik.

Das Anlageziel des Teilfonds DekaStruktur: 2 ErtragPlus ist der mittel- bis langfristige Kapitalzuwachs durch ein breit gestreutes Anlageportfolio sowie eine positive Entwicklung der Kurse der im Sondervermögen enthaltenen Vermögenswerte. Bei der Investition des Sondervermögens in die Zielfonds orientiert sich das Fondsmanagement hinsichtlich der Auswahl und Gewichtung der Zielfonds an einem Musterportfolio. Das heißt, dass der Anlagebetrag auf die zulässigen Anlageklassen verteilt wird. Je nach Einschätzung der Entwicklungschancen einzelner Anlageklassen weicht das Management bei der Verteilung des Anlagebetrages auf die Anlageklassen von der Gewichtung des Musterportfolios ab. Ein spezielles Management der Risiken soll Verluste, die bei der Verfolgung der Anlagestrategie durch Investitionen in im Wert schwankende Anlageklassen entstehen können, auf maximal 5 Prozent im Kalenderjahr begrenzen (keine Garantie). Die Berechnung erfolgt exklusive Ausgabeaufschlag.

Das Fondsmanagement wählt ein Sortiment von Zielfonds und vervielfacht damit die Anzahl der verschiedenen Wertpapiere, in die mittelbar investiert wird. Auf diese Weise soll die Risikostreuung erhöht und das Spezialistenwissen der Zielfondsmanager genutzt werden. Innerhalb festgelegter Anlagegrenzen kann das Fondsmanagement die Gewichtung der Anlageklassen gegenüber dem Musterportfolio je nach Markteinschätzung variieren: Anteil Aktienfonds 0 Prozent bis 30 Prozent, Rentenfonds 0 Prozent bis 100 Prozent, sonstige Fonds (z.B. Mischfonds) 0 Prozent bis 30 Prozent, Geldmarktfonds 0 Prozent bis 30 Prozent, Bankguthaben 0 Prozent bis 49 Prozent. Weiterhin können Geschäfte in von einem Basiswert abgeleiteten Finanzinstrumenten (Derivate) getätigt werden.

Mit Wirkung zum 1. Mai 2019 ist die Funktion der Verwahr- und Zahlstelle von der DekaBank Deutsche Girozentrale Luxembourg S.A. auf die DekaBank Deutsche Girozentrale, Frankfurt am Main, Niederlassung Luxemburg übergegangen.

Im Berichtszeitraum hat das Fondsmanagement den Investitionsgrad im Aktienbereich nahezu unverändert gelassen. Aktienfonds mit unterschiedlichen regionalen Schwerpunkten umfassten Ende August 21,6 Prozent des Fondsvolumens. Hier erstreckten sich die Anlagen auf weltweite und europäische Aktienfondskonzepte.

Auf Rentenfonds entfielen zuletzt 77,8 Prozent des Fondsvermögens. Die Anlagen erfolgten hauptsächlich in Rentenfonds, die in die Bereiche Staatsanleihen aus Europa und Euroland, Unternehmensanleihen unterschiedlicher Bonität sowie diverse Absolute Return-Konzepte investieren. Ein höherer Bestand an Rentenkonzerten mit kurzen Restlaufzeiten rundete die Portfoliostruktur ab.

In der Berichtsperiode vom 1. März 2019 bis zum 31. August 2019 verzeichnete der DekaStruktur: 2 ErtragPlus eine Wertsteigerung um 2,8 Prozent.

Wichtige Kennzahlen

DekaStruktur: 2 ErtragPlus

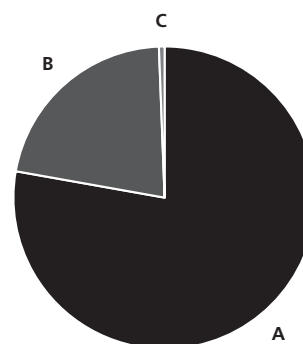
	6 Monate	1 Jahr	3 Jahre p.a.
Performance *	2,8%	1,9%	0,1%

ISIN LU0109011469

* Berechnung nach BVI-Methode, die bisherige Wertentwicklung ist kein verlässlicher Indikator für die künftige Wertentwicklung.

Fondsstruktur

DekaStruktur: 2 ErtragPlus



A	Rentenfonds	77,8%
B	Aktienfonds	21,6%
C	Barreserve, Sonstiges	0,6%

Geringfügige Abweichungen zur Vermögensaufstellung des Berichts resultieren aus der Zuordnung von Zins- und Dividendenansprüchen zu den jeweiligen Wertpapieren sowie aus rundungsbedingten Differenzen.

DekaStruktur: 2 Wachstum Anlagepolitik.

Das Anlageziel des Teilfonds DekaStruktur: 2 Wachstum ist der mittel- bis langfristige Kapitalzuwachs durch ein breit gestreutes Anlageportfolio sowie eine positive Entwicklung der Kurse der im Sondervermögen enthaltenen Vermögenswerte. Bei der Investition des Sondervermögens in die Zielfonds orientiert sich das Fondsmanagement hinsichtlich der Auswahl und Gewichtung der Zielfonds an einem Musterportfolio. Das heißt, dass der Anlagebetrag auf die zulässigen Anlageklassen verteilt wird. Je nach Einschätzung der Entwicklungschancen einzelner Anlageklassen weicht das Management bei der Verteilung des Anlagebetrages auf die Anlageklassen von der Gewichtung des Musterportfolios ab. Ein spezielles Management der Risiken soll Verluste, die bei der Verfolgung der Anlagestrategie durch Investitionen in im Wert schwankende Anlageklassen entstehen können, auf maximal 10 Prozent im Kalenderjahr begrenzen (keine Garantie). Die Berechnung erfolgt exklusive Ausgabeaufschlag.

Das Fondsmanagement wählt ein Sortiment von Zielfonds und vervielfacht damit die Anzahl der verschiedenen Wertpapiere, in die mittelbar investiert wird. Auf diese Weise soll die Risikostreuung erhöht und das Spezialistenwissen der Zielfondsmanager genutzt werden. Innerhalb festgelegter Anlagegrenzen kann das Fondsmanagement die Gewichtung der Anlageklassen gegenüber dem Musterportfolio je nach Markteinschätzung variieren: Anteil Aktienfonds 0 Prozent bis 60 Prozent, Rentenfonds 0 Prozent bis 100 Prozent, sonstige Fonds (z.B. Mischfonds) 0 Prozent bis 30 Prozent, Geldmarktfonds 0 Prozent bis 30 Prozent, Bankguthaben 0 Prozent bis 49 Prozent. Weiterhin können Geschäfte in von einem Basiswert abgeleiteten Finanzinstrumenten (Derivate) getätigt werden.

Mit Wirkung zum 1. Mai 2019 ist die Funktion der Verwahr- und Zahlstelle von der DekaBank Deutsche Girozentrale Luxembourg S.A. auf die DekaBank Deutsche Girozentrale, Frankfurt am Main, Niederlassung Luxemburg übergegangen.

Im Berichtszeitraum hat das Fondsmanagement die Investitionen im Aktienbereich aktiv gesteuert und dabei das Engagement in Aktienfonds per saldo geringfügig erhöht. Aktienfonds mit unterschiedlichen regionalen Schwerpunkten umfassten Ende August 43,7 Prozent des Fondsvolumens. Hier erstreckten sich die Anlagen auf weltweite und europäische Aktienfondskonzepte.

Auf Rentenfonds entfielen zuletzt 55,3 Prozent des Fondsvermögens. Die Anlagen erfolgten hauptsächlich in Rentenfonds, die in die Bereiche Staatsanleihen aus Europa und Euroland sowie Unternehmensanleihen unterschiedlicher Bonität investieren.

In der Berichtsperiode vom 1. März 2019 bis zum 31. August 2019 verzeichnete der DekaStruktur: 2 Wachstum eine Wertsteigerung um 2,5 Prozent.

Wichtige Kennzahlen

DekaStruktur: 2 Wachstum

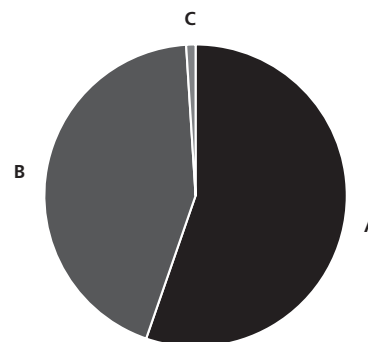
	6 Monate	1 Jahr	3 Jahre p.a.
Performance *	2,5%	0,5%	0,1%

ISIN LU0109011626

* Berechnung nach BVI-Methode, die bisherige Wertentwicklung ist kein verlässlicher Indikator für die künftige Wertentwicklung.

Fondsstruktur

DekaStruktur: 2 Wachstum



A	Rentenfonds	55,3%
B	Aktienfonds	43,7%
C	Barreserve, Sonstiges	1,0%

Geringfügige Abweichungen zur Vermögensaufstellung des Berichts resultieren aus der Zuordnung von Zins- und Dividendenansprüchen zu den jeweiligen Wertpapieren sowie aus rundungsbedingten Differenzen.

DekaStruktur: 2 Chance Anlagepolitik.

Das Anlageziel des Teilfonds DekaStruktur: 2 Chance ist der mittel- bis langfristige Kapitalzuwachs durch ein breit gestreutes Anlageportfolio sowie eine positive Entwicklung der Kurse der im Sondervermögen enthaltenen Vermögenswerte. Bei der Investition des Sondervermögens in die Zielfonds orientiert sich das Fondsmanagement hinsichtlich der Auswahl und Gewichtung der Zielfonds an einem Musterportfolio. Das heißt, dass der Anlagebetrag auf die zulässigen Anlageklassen verteilt wird. Je nach Einschätzung der Entwicklungschancen einzelner Anlageklassen weicht das Management bei der Verteilung des Anlagebetrags auf die Anlageklassen von der Gewichtung des Musterportfolios ab.

Das Fondsmanagement wählt ein Sortiment von Zielfonds und vervielfacht damit die Anzahl der verschiedenen Wertpapiere, in die mittelbar investiert wird. Auf diese Weise soll die Risikostreuung erhöht und das Spezialistenwissen der Zielfondsmanager genutzt werden. Innerhalb festgelegter Anlagegrenzen kann das Fondsmanagement die Gewichtung der Anlageklassen gegenüber dem Musterportfolio je nach Markteinschätzung variieren: Anteil Aktienfonds 0 Prozent bis 100 Prozent, Rentenfonds 0 Prozent bis 60 Prozent, sonstige Fonds (z.B. Mischfonds) 0 Prozent bis 30 Prozent, Geldmarktfonds 0 Prozent bis 30 Prozent, Bankguthaben 0 Prozent bis 49 Prozent. Weiterhin können Geschäfte in von einem Basiswert abgeleiteten Finanzinstrumenten (Derivate) getätigt werden.

Mit Wirkung zum 1. Mai 2019 ist die Funktion der Verwahr- und Zahlstelle von der DekaBank Deutsche Girozentrale Luxembourg S.A. auf die DekaBank Deutsche Girozentrale, Frankfurt am Main, Niederlassung Luxemburg übergegangen.

Im Berichtszeitraum hat das Fondsmanagement die Investitionen im Aktienbereich aktiv gesteuert und dabei das Engagement in Aktienfonds per saldo deutlich reduziert. Aktienfonds mit unterschiedlichen regionalen Schwerpunkten umfassten Ende August 81,4 Prozent des Fondsvolumens. Hier erstreckten sich die Anlagen schwerpunktmäßig auf US-amerikanische und europäische Aktienfondskonzepte, wobei die Positionierung in europäischen Anlagen merklich reduziert wurde. Ergänzend erfolgten Engagements in den Schwellenländern und in Japan.

Auf die im Berichtshalbjahr markant aufgestockten Rentenfonds entfielen zuletzt 17,3 Prozent des Fondsvermögens. Die Anlagen erfolgten hauptsächlich in Rentenkonzepten mit kurzen Restlaufzeiten.

In der Berichtsperiode vom 1. März 2019 bis zum 31. August 2019 verzeichnete der DekaStruktur: 2 Chance eine Wertminderung um 0,5 Prozent.

Wichtige Kennzahlen

DekaStruktur: 2 Chance

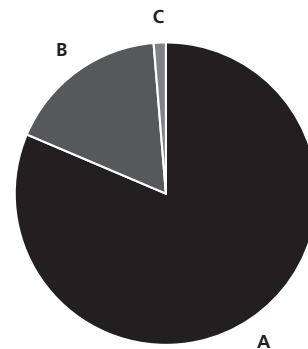
	6 Monate	1 Jahr	3 Jahre p.a.
Performance *	-0,5%	-4,2%	3,1%

ISIN LU0109012194

* Berechnung nach BVI-Methode, die bisherige Wertentwicklung ist kein verlässlicher Indikator für die künftige Wertentwicklung.

Fondsstruktur

DekaStruktur: 2 Chance



A	Aktienfonds	81,4%
B	Rentenfonds	17,3%
C	Barreserve, Sonstiges	1,3%

Geringfügige Abweichungen zur Vermögensaufstellung des Berichts resultieren aus der Zuordnung von Zins- und Dividendenansprüchen zu den jeweiligen Wertpapieren sowie aus rundungsbedingten Differenzen.

DekaStruktur: 2 ChancePlus Anlagepolitik.

Das Anlageziel des Teilfonds DekaStruktur: 2 ChancePlus ist der mittel- bis langfristige Kapitalzuwachs durch ein breit gestreutes Anlageportfolio sowie eine positive Entwicklung der Kurse der im Sondervermögen enthaltenen Vermögenswerte. Bei der Investition des Sondervermögens in die Zielfonds orientiert sich das Fondsmanagement hinsichtlich der Auswahl und Gewichtung der Zielfonds an einem Musterportfolio. Das heißt, dass der Anlagebetrag auf die zulässigen Anlageklassen verteilt wird. Je nach Einschätzung der Entwicklungschancen einzelner Anlageklassen weicht das Management bei der Verteilung des Anlagebetrages auf die Anlageklassen von der Gewichtung des Musterportfolios ab. Das Fondsmanagement strebt bei diesem Fonds an, nahezu 100 Prozent des Fondsvermögens in Aktienfonds zu investieren.

Das Fondsmanagement wählt ein Sortiment von Zielfonds und vervielfacht damit die Anzahl der verschiedenen Wertpapiere, in die mittelbar investiert wird. Auf diese Weise soll die Risikostreuung erhöht und das Spezialistenwissen der Zielfondsmanager genutzt werden. Innerhalb festgelegter Anlagegrenzen kann das Fondsmanagement die Gewichtung der Anlageklassen gegenüber dem Musterportfolio je nach Markteinschätzung variieren: Anteil Aktienfonds 50 Prozent bis 100 Prozent, Rentenfonds 0 Prozent, sonstige Fonds (z.B. Mischfonds) 0 Prozent bis 30 Prozent, Geldmarktfonds 0 Prozent bis 30 Prozent, Bankguthaben 0 Prozent bis 49 Prozent. Weiterhin können Geschäfte in von einem Basiswert abgeleiteten Finanzinstrumenten (Derivate) getätigt werden.

Mit Wirkung zum 1. Mai 2019 ist die Funktion der Verwahr- und Zahlstelle von der DekaBank Deutsche Girozentrale Luxemburg S.A. auf die DekaBank Deutsche Girozentrale, Frankfurt am Main, Niederlassung Luxemburg übergegangen.

Im Berichtszeitraum hat das Fondsmanagement den Investitionsgrad im Aktienbereich nahezu unverändert gelassen. Aktienfonds mit unterschiedlichen regionalen und thematischen Schwerpunkten umfassten Ende August 99,3 Prozent des Fondsvolumens. Hier erstreckten sich die Anlagen schwerpunktmäßig auf US-amerikanische, europäische und japanische Engagements sowie in aussichtsreiche Branchenfonds.

In der Berichtsperiode vom 1. März 2019 bis zum 31. August 2019 verzeichnete der DekaStruktur: 2 ChancePlus eine Wertsteigerung um 1,2 Prozent.

Wichtige Kennzahlen

DekaStruktur: 2 ChancePlus

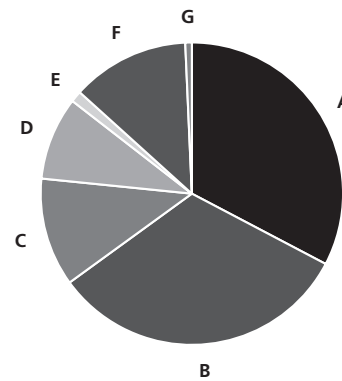
	6 Monate	1 Jahr	3 Jahre p.a.
Performance *	1,2%	-2,6%	5,6%

ISIN LU0109012277

* Berechnung nach BVI-Methode, die bisherige Wertentwicklung ist kein verlässlicher Indikator für die künftige Wertentwicklung.

Fondsstruktur

DekaStruktur: 2 ChancePlus



A Aktienfonds Nordamerika	32,7%
B Aktienfonds Europa	32,3%
C Aktienfonds Japan	11,6%
D Aktienfonds Schwellenländer	8,9%
E Aktienfonds Welt	1,2%
F Aktienfonds Branchen und Spezialthemen	12,6%
G Barreserve, Sonstiges	0,7%

Geringfügige Abweichungen zur Vermögensaufstellung des Berichts resultieren aus der Zuordnung von Zins- und Dividendenansprüchen zu den jeweiligen Wertpapieren sowie aus rundungsbedingten Differenzen.

DekaStruktur: 2 ErtragPlus

Vermögensübersicht zum 31. August 2019.

Gliederung nach Anlageart - Land	Kurswert in EUR	% des Fonds- vermögens *)
I. Vermögensgegenstände		
1. Investmentanteile		
Deutschland	30.359.402,96	47,21
Luxemburg	33.513.035,00	52,11
2. Bankguthaben, Geldmarktpapiere und Geldmarktfonds	193.378,53	0,30
3. Sonstige Vermögensgegenstände	252.096,47	0,39
II. Verbindlichkeiten	-8.467,81	-0,01
III. Fondsvermögen	64.309.445,15	100,00

Gliederung nach Anlageart - Währung	Kurswert in EUR	% des Fonds- vermögens *)
I. Vermögensgegenstände		
1. Investmentanteile		
EUR	63.535.688,66	98,80
USD	336.749,30	0,52
2. Bankguthaben, Geldmarktpapiere und Geldmarktfonds	193.378,53	0,30
3. Sonstige Vermögensgegenstände	252.096,47	0,39
II. Verbindlichkeiten	-8.467,81	-0,01
III. Fondsvermögen	64.309.445,15	100,00

*) Rundungsbedingte Differenzen bei den Prozent-Anteilen sind möglich.

DekaStruktur: 2 ErtragPlus

Vermögensaufstellung zum 31. August 2019.

ISIN	Gattungsbezeichnung	Markt	Stück bzw. Anteile bzw. Whg.	Bestand 31.08.2019	Käufe/ Zugänge Im Berichtszeitraum	Verkäufe/ Abgänge Im Berichtszeitraum	Kurs	Kurswert in EUR	% des Fondsvermögens *)	
Wertpapier-Investmentanteile								63.872.437,96	99,32	
KVG-eigene Wertpapier-Investmentanteile EUR								10.131.787,84	15,76	
LU0107368036	Deka-BasisStrategie Renten Inhaber-Anteile CF	ANT		15.880	0	25.193	EUR 104,300	1.656.284,00	2,58	
LU0112241566	Deka-CorporateBond Euro Inhaber-Anteile CF	ANT		27.642	14.642	0	EUR 58,610	1.620.097,62	2,52	
LU0713853298	Deka-Euroland Aktien LowRisk Inhaber-Anteile S(A)	ANT		6.634	0	1.016	EUR 191,780	1.272.268,52	1,98	
LU0368601893	Deka-Europa Aktien Spezial Inhaber-Anteile I(A)	ANT		14.608	0	1.062	EUR 187,050	2.732.426,40	4,25	
LU0851807460	Deka-Globale Aktien LowRisk Inhaber-Anteile I(A)	ANT		11.341	0	2.203	EUR 188,830	2.141.521,03	3,33	
LU1012130644	Renten 7-15 FCP Inhaber-Anteile	ANT		5.429	5.429	0	EUR 130,630	709.190,27	1,10	
Gruppeneigene Wertpapier-Investmentanteile EUR								47.248.326,44	73,46	
DE000DK1CJZ4 Deka Bund + S Finanz: 7-15 Inhaber-Anteile I								47.248.326,44	73,46	
DE000DK1CJZ4	Deka Bund + S Finanz: 7-15 Inhaber-Anteile I	ANT		40.909	8.119	5.807	EUR 118,700	4.855.898,30	7,55	
DE000ETFL144	Deka iB.EO L.Sov.D.5-7 U.ETF Inhaber-Anteile	ANT		5.848	0	0	EUR 120,745	706.116,76	1,10	
DE000ETFL375	Deka iB.EO Liq.Corp.Div.U.ETF Inhaber-Anteile	ANT		13.908	8.228	1.170	EUR 115,690	1.609.016,52	2,50	
DE000DK091G0	Deka-EuropaBond Inhaber-Anteile CF	ANT		14.697	0	0	EUR 119,410	1.754.968,77	2,73	
DE0008474503	DekaFonds Inhaber-Anteile CF	ANT		5.075	0	0	EUR 102,710	521.253,25	0,81	
DE0007019416	Deka-Instit. Renten Europa Inhaber-Anteile	ANT		49.976	24.858	4.151	EUR 74,010	3.698.723,76	5,75	
DE0007019440	Deka-Liquidität Inhaber-Anteile	ANT		129.760	114.348	119.960	EUR 48,980	6.355.644,80	9,88	
DE000DK094E9	Deka-Multimanager Renten Inhaber-Anteile	ANT		98.644	0	10.128	EUR 93,860	9.258.725,84	14,40	
LU0230856071	IFM-Invest: Renten Europa Inhaber-Anteile	ANT		130.164	0	6.007	EUR 83,550	10.875.202,20	16,90	
LU0203963425	IFM-Invest: Vermögensma.Aktien Inhaber-Anteile	ANT		64.208	500	0	EUR 93,660	6.013.721,28	9,35	
DE0008474537	RenditDeka Inhaber-Anteile CF	ANT		63.354	19.066	0	EUR 25,240	1.599.054,96	2,49	
Gruppenfremde Wertpapier-Investmentanteile EUR								6.492.323,68	10,10	
LU0438336264	BlackRock Str.F-Fxd Inc.Str.Fd Act. Nom. A	ANT		27.270	0	1.139	EUR 119,960	3.271.309,20	5,09	
LU0234682044	G.Sachs Fds-GS Eur.CORE Equ.P. Reg.Shs I Acc.	ANT		31.500	0	0	EUR 17,360	546.840,00	0,85	
LU2004793787	Schroder ISF Euro Equity Act. Nom. IZ Acc.	ANT		15.057	15.057	0	EUR 42,085	633.667,82	0,99	
LU1849560120	Threadneedle L-Credit Opport. Act.N. 2E Acc. (INE)	ANT		169.575	0	10.000	EUR 10,047	1.703.757,36	2,65	
USD								336.749,30	0,52	
LU0107852435	GAM Multibd-Local Emerging Bd Actions au Porteur C	ANT		1.119	1.119	0	USD 332,160	336.749,30	0,52	
Summe Wertpapiervermögen								EUR 63.872.437,96	99,32	
Bankguthaben, Geldmarktpapiere und Geldmarktfonds										
Bankguthaben										
EUR-Guthaben bei										
DekaBank Deutsche Girozentrale Luxembourg S.A.								EUR	178.294,97	0,28
Guthaben in Nicht-EU/EWR-Währungen										
DekaBank Deutsche Girozentrale Luxembourg S.A.								USD	16.648,48	0,02
Summe der Bankguthaben								EUR 193.378,53	0,30	
Summe der Bankguthaben, Geldmarktpapiere und Geldmarktfonds								EUR 193.378,53	0,30	
Sonstige Vermögensgegenstände										
Forderungen aus Wertpapiergeschäften								EUR	155.421,00	0,24
Forderungen aus Bestandsprovisionen								EUR	96.675,47	0,15
Summe der sonstigen Vermögensgegenstände								EUR 252.096,47	0,39	
Sonstige Verbindlichkeiten										
Verwahrstellenvergütung								EUR	-3.175,44	0,00
Verwaltungsvergütung								EUR	-5.292,37	-0,01
Summe der sonstigen Verbindlichkeiten								EUR -8.467,81	-0,01	
Fondsvermögen								EUR 64.309.445,15	100,00	
Umlaufende Anteile								STK 1.484.382,000		
Anteilwert								EUR 43,32		
Entwicklung der Anzahl der Anteile im Umlauf										
Anzahl des Anteilumlafs am Beginn des Berichtszeitraumes									1.576.829,000	
Anzahl der ausgegebenen Anteile									11.078,000	
Anzahl der zurückgezählten Anteile									103.525,000	
Anzahl des Anteilumlafs am Ende des Berichtszeitraumes									1.484.382,000	

DekaStruktur: 2 ErtragPlus

ISIN	Gattungsbezeichnung	Markt	Stück bzw. Anteile bzw. Whg.	Bestand 31.08.2019	Käufe/ Zugänge Im Berichtszeitraum	Verkäufe/ Abgänge	Kurs	Kurswert in EUR	% des Fondsvermögens *)
Bestand der Wertpapiere am Fondsvermögen (in %)									99,32
Bestand der Derivate am Fondsvermögen (in %)									0,00

*) Rundungsbedingte Differenzen bei den Prozent-Anteilen sind möglich.

Wertpapierkurse bzw. Marktsätze

Die Vermögensgegenstände des Sondervermögens sind auf der Grundlage nachstehender Kurse/Marktsätze bewertet:

In-/ ausländische Wertpapier-Investmentanteile per: 29.08.2019

Alle anderen Vermögenswerte per: 30.08.2019

Devisenkurs(e) bzw. Konversionsfaktor(en) (in Mengennotiz) per 30.08.2019

Vereinigte Staaten, Dollar (USD) 1,10375 = 1 Euro (EUR)

Während des Berichtszeitraumes abgeschlossene Geschäfte, soweit sie nicht mehr in der Vermögensaufstellung erscheinen:

- Käufe und Verkäufe in Wertpapieren, Investmentanteilen und Schuldscheindarlehen (Marktzuzuordnung zum Berichtsstichtag):

ISIN	Gattungsbezeichnung	Stück bzw. Anteile bzw. Nominal in Whg.	Käufe/ Zugänge	Verkäufe/ Abgänge
Wertpapier-Investmentanteile				
KVG-eigene Wertpapier-Investmentanteile				
EUR				
LU0139115926	Deka-CorporateBd High Y. Euro Inhaber-Anteile CF	ANT	0	47.900
Gruppeneigene Wertpapier-Investmentanteile				
EUR				
DE000DK2J589	Deka-RentSpezial HighYi.6/2020 Inhaber-Anteile CF	ANT	0	17.375
Gruppenfremde Wertpapier-Investmentanteile				
EUR				
LU0106235293	Schroder ISF Euro Equity Namensanteile A Acc	ANT	0	18.640

DekaStruktur: 2 ErtragPlus

Anhang.

Bestand der Wertpapiere am Fondsvermögen (in %)		99,32
Bestand der Derivate am Fondsvermögen (in %)		0,00
Umlaufende Anteile	STK	1.484.382,000
Anteilwert	EUR	43,32

Angaben zu Bewertungsverfahren

Aktien / aktienähnliche Genussscheine / Beteiligungen / Investmentanteile

Aktien und aktienähnliche Genussscheine werden grundsätzlich mit dem zuletzt verfügbaren Kurs ihrer Heimatbörse bewertet, sofern die Umsatzzumina an einer anderen Börse mit gleicher Kursnotierungswährung nicht höher sind. Für Aktien, aktienähnliche Genussscheine und Unternehmensbeteiligungen, welche nicht an einer Börse oder an einem anderen organisierten Markt notiert oder gehandelt werden oder deren Börsenkurs den tatsächlichen Marktwert nicht angemessen widerspiegelt, werden die Verkehrswerte, z.B. Broker-Quotes, zugrunde gelegt, welche sich bei sorgfältiger Einschätzung nach geeigneten Bewertungsmodellen unter Berücksichtigung der aktuellen Marktgegebenheiten ergeben. Investmentanteile werden zum letzten festgestellten und erhältlichen Rücknahmepreis bewertet, sofern dieser aktuell und verlässlich ist. Exchange-traded funds (ETFs) werden mit dem zuletzt verfügbaren Kurs bewertet.

Renten / rentenähnliche Genussscheine / Zertifikate

Verzinsliche Wertpapiere, rentenähnliche Genussscheine und Zertifikate, welche nicht an einer Börse oder an einem anderen organisierten Markt notiert oder gehandelt werden oder deren Börsenkurs den tatsächlichen Marktwert nicht angemessen widerspiegelt, werden mittels externer Modellkurse, z.B. Broker-Quotes, bewertet. In begründeten Ausnahmefällen werden interne Modellkurse verwendet, die auf einer anerkannten und geeigneten Methodik beruhen.

Bankguthaben

Der Wert von Bankguthaben, Einlagezertifikaten und ausstehenden Forderungen, Bardividenden und Zinsansprüchen entspricht grundsätzlich dem jeweiligen nominalen Betrag.

Derivate

Die Bewertung von Futures und Optionen, die an einer Börse oder an einem anderen organisierten Markt gehandelt werden, erfolgt grundsätzlich anhand des letzten verfügbaren handelbaren Kurses. Die Bewertung von Futures und Optionen, welche nicht an einer Börse oder an einem anderen organisierten Markt notiert oder gehandelt werden oder deren Börsenkurs den tatsächlichen Marktwert nicht angemessen widerspiegelt, erfolgt anhand von Fair Values, welche mittels marktgängiger Verfahren (z.B. Black-Scholes-Merton) ermittelt werden. Die Bewertung von Swaps erfolgt anhand von Fair Values, welche mittels marktgängiger Verfahren (z.B. Discounted-Cash-Flow-Verfahren) ermittelt werden. Devisentermingeschäfte werden nach der Forward Point Methode bewertet.

Sonstiges

Der Wert aller Vermögenswerte und Verbindlichkeiten, welche nicht in der Währung des Fonds geführt werden, wird in diese Währung zu den jeweiligen Devisenkursen (i.d.R. Reuters-Fixing) umgerechnet.

Für die Investmentanteile wurden von der verwaltenden Gesellschaft auf Basis des Zielfonds folgende Verwaltungsvergütungen in % p.a. erhoben:

BlackRock Str.F-Fxd Inc.Str.Fd Act. Nom. A	1,00
Deka Bund + S Finanz: 7-15 Inhaber-Anteile I	0,48
Deka iB.EO L.Sov.D.5-7 U.ETF Inhaber-Anteile	0,15
Deka iB.EO Liq.Corp.Div.U.ETF Inhaber-Anteile	0,20
Deka-BasisStrategie Renten Inhaber-Anteile CF	0,60
Deka-CorporateBond Euro Inhaber-Anteile CF	0,75
Deka-Euroland Aktien LowRisk Inhaber-Anteile S(A)	0,60
Deka-Europa Aktien Spezial Inhaber-Anteile I(A)	0,45
Deka-EuropaBond Inhaber-Anteile CF	0,75
Deka-Globale Aktien LowRisk Inhaber-Anteile I(A)	0,45
Deka-Instit. Renten Europa Inhaber-Anteile	0,55
Deka-Liquidität Inhaber-Anteile	0,18
Deka-Multimanager Renten Inhaber-Anteile	0,60
DekaFonds Inhaber-Anteile CF	1,25
G.Sachs Fds-GS Eur.CORE Equ.P. Reg.Shs I Acc.	0,50
GAM Multibd-Local Emerging Bd Actions au Porteur C	0,70
IFM-Invest: Renten Europa Inhaber-Anteile	0,54
IFM-Invest: Vermögensma.Aktien Inhaber-Anteile	1,00
RenditDeka Inhaber-Anteile CF	0,65
Renten 7-15 FCP Inhaber-Anteile	0,30
Schroder ISF Euro Equity Act. Nom. IZ Acc.	0,75
Threadneedle L-Credit Opport. Act.N. 2E Acc. (INE)	0,50

DekaStruktur: 2 Wachstum

Vermögensübersicht zum 31. August 2019.

Gliederung nach Anlageart - Land	Kurswert in EUR	% des Fonds- vermögens *)
I. Vermögensgegenstände		
1. Investmentanteile		
Deutschland	100.117.998,77	30,97
Luxemburg	220.045.107,30	68,07
2. Bankguthaben, Geldmarktpapiere und Geldmarktfonds	1.975.348,32	0,61
3. Sonstige Vermögensgegenstände	1.309.594,95	0,40
II. Verbindlichkeiten	-173.391,81	-0,05
III. Fondsvermögen	323.274.657,53	100,00

Gliederung nach Anlageart - Währung	Kurswert in EUR	% des Fonds- vermögens *)
I. Vermögensgegenstände		
1. Investmentanteile		
EUR	318.467.623,00	98,52
USD	1.695.483,07	0,52
2. Bankguthaben, Geldmarktpapiere und Geldmarktfonds	1.975.348,32	0,61
3. Sonstige Vermögensgegenstände	1.309.594,95	0,40
II. Verbindlichkeiten	-173.391,81	-0,05
III. Fondsvermögen	323.274.657,53	100,00

*) Rundungsbedingte Differenzen bei den Prozent-Anteilen sind möglich.

DekaStruktur: 2 Wachstum

Vermögensaufstellung zum 31. August 2019.

ISIN	Gattungsbezeichnung	Markt	Stück bzw. Anteile bzw. Whg.	Bestand 31.08.2019	Käufe/ Zugänge Im Berichtszeitraum	Verkäufe/ Abgänge Im Berichtszeitraum	Kurs	Kurswert in EUR	% des Fondsvermögens *)
Wertpapier-Investmentanteile								320.163.106,07	99,04
KVG-eigene Wertpapier-Investmentanteile								92.487.854,90	28,59
EUR								92.487.854,90	28,59
LU0107368036	Deka-BasisStrategie Renten Inhaber-Anteile CF	ANT		80.035	80.035	19.850	EUR 104,300	8.347.650,50	2,58
LU0112241566	Deka-CorporateBond Euro Inhaber-Anteile CF	ANT		138.644	6.942	10.000	EUR 58,610	8.125.924,84	2,51
LU0713853298	Deka-Euroland Aktien LowRisk Inhaber-Anteile S(A)	ANT		79.248	0	7.842	EUR 191,780	15.198.181,44	4,70
LU0368601893	Deka-Europa Aktien Spezial Inhaber-Anteile I(A)	ANT		145.714	0	16.462	EUR 187,050	27.255.803,70	8,43
LU0851807460	Deka-Globale Aktien LowRisk Inhaber-Anteile I(A)	ANT		120.924	0	8.573	EUR 188,830	22.834.078,92	7,06
LU0230155797	Deka-Renten konservativ Inhaber-Anteile	ANT		86.930	75.690	269.760	EUR 48,840	4.245.661,20	1,31
LU1012130644	Renten 7-15 FCP Inhaber-Anteile	ANT		49.610	54.479	4.869	EUR 130,630	6.480.554,30	2,00
Gruppeneigene Wertpapier-Investmentanteile								215.838.385,88	66,79
EUR								215.838.385,88	66,79
DE000DK1CJZ4	Deka Bund + S Finanz: 7-15 Inhaber-Anteile I	ANT		193.946	0	80.723	EUR 118,700	23.021.390,20	7,12
DE000ETFL144	Deka iB.EO L.Sov.D.5-7 U.ETF Inhaber-Anteile	ANT		22.786	0	0	EUR 120,745	2.751.295,57	0,85
DE000ETFL375	Deka iB.EO Liq.Corp.Div.U.ETF Inhaber-Anteile	ANT		70.051	46.583	0	EUR 115,690	8.104.200,19	2,51
DE000DK091G0	Deka-EuropaBond Inhaber-Anteile CF	ANT		43.685	0	35.315	EUR 119,410	5.216.425,85	1,61
DE0008474503	DekaFonds Inhaber-Anteile CF	ANT		49.000	0	0	EUR 102,710	5.032.790,00	1,56
DE0007019416	Deka-Instit. Renten Europa Inhaber-Anteile	ANT		131.234	75.765	11.000	EUR 74,010	9.712.628,34	3,00
DE000DK094E9	Deka-Multimanager Renten Inhaber-Anteile	ANT		493.067	0	56.209	EUR 93,860	46.279.268,62	14,32
LU0230856071	IFM-Invest: Renten Europa Inhaber-Anteile	ANT		657.381	0	19.982	EUR 83,550	54.924.182,55	17,00
LU0203963425	IFM-Invest: Vermögensma.Aktien Inhaber-Anteile	ANT		649.116	14.000	0	EUR 93,660	60.796.204,56	18,82
Gruppenfremde Wertpapier-Investmentanteile								11.836.865,29	3,66
EUR								10.141.382,22	3,14
LU0234682044	G.Sachs Fds-GS Eur.CORE Equ.P. Reg.Shs I.Acc.	ANT		201.000	0	0	EUR 17,360	3.489.360,00	1,08
LU0155300493	Pictet-European Equity Select. Namens-Anteile I	ANT		4.792	0	0	EUR 720,120	3.450.815,04	1,07
LU2004793787	Schroder ISF Euro Equity Act. Nom. IZ Acc.	ANT		76.066	76.066	0	EUR 42,085	3.201.207,18	0,99
USD								1.695.483,07	0,52
LU0107852435	GAM Multibd-Local Emerging Bd Actions au Porteur C	ANT		5.634	5.634	0	USD 332,160	1.695.483,07	0,52
Summe Wertpapiervermögen								EUR 320.163.106,07	99,04
Bankguthaben, Geldmarktpapiere und Geldmarktfonds									
Bankguthaben									
EUR-Guthaben bei									
	DekaBank Deutsche Girozentrale Luxembourg S.A.	EUR		1.942.912,69			% 100,000	1.942.912,69	0,60
Guthaben in Nicht-EU/EWR-Währungen									
	DekaBank Deutsche Girozentrale Luxembourg S.A.	USD		35.800,83			% 100,000	32.435,63	0,01
Summe der Bankguthaben								EUR 1.975.348,32	0,61
Summe der Bankguthaben, Geldmarktpapiere und Geldmarktfonds								EUR 1.975.348,32	0,61
Sonstige Vermögensgegenstände									
	Forderungen aus Wertpapiergeschäften	EUR		814.110,00				814.110,00	0,25
	Forderungen aus Bestandsprovisionen	EUR		495.484,95				495.484,95	0,15
Summe der sonstigen Vermögensgegenstände								EUR 1.309.594,95	0,40
Sonstige Verbindlichkeiten									
	Verwahrstellenvergütung	EUR		-21.297,21				-21.297,21	-0,01
	Verwaltungsvergütung	EUR		-39.932,30				-39.932,30	-0,01
	Verbindlichkeiten aus Anteilschneingeschäften	EUR		-112.162,30				-112.162,30	-0,03
Summe der sonstigen Verbindlichkeiten								EUR -173.391,81	-0,05
Fondsvermögen								EUR 323.274.657,53	100,00
Umlaufende Anteile								STK 8.336.159,000	
Anteilwert								EUR 38,78	
Entwicklung der Anzahl der Anteile im Umlauf									
Anzahl des Anteilumlafs am Beginn des Berichtszeitraumes								8.797.006,000	
Anzahl der ausgegebenen Anteile								82.302,000	
Anzahl der zurückgezahlten Anteile								543.149,000	
Anzahl des Anteilumlafs am Ende des Berichtszeitraumes								8.336.159,000	

DekaStruktur: 2 Wachstum

ISIN	Gattungsbezeichnung	Markt	Stück bzw. Anteile bzw. Whg.	Bestand 31.08.2019	Käufe/ Zugänge Im Berichtszeitraum	Verkäufe/ Abgänge	Kurs	Kurswert in EUR	% des Fondsvermögens *)
Bestand der Wertpapiere am Fondsvermögen (in %)									99,04
Bestand der Derivate am Fondsvermögen (in %)									0,00

*) Rundungsbedingte Differenzen bei den Prozent-Anteilen sind möglich.

Wertpapierkurse bzw. Marktsätze

Die Vermögensgegenstände des Sondervermögens sind auf der Grundlage nachstehender Kurse/Marktsätze bewertet:

In-/ ausländische Wertpapier-Investmentanteile per: 29.08.2019

Alle anderen Vermögenswerte per: 30.08.2019

Devisenkurs(e) bzw. Konversionsfaktor(en) (in Mengennotiz) per 30.08.2019

Vereinigte Staaten, Dollar (USD) 1,10375 = 1 Euro (EUR)

Während des Berichtszeitraumes abgeschlossene Geschäfte, soweit sie nicht mehr in der Vermögensaufstellung erscheinen:

- Käufe und Verkäufe in Wertpapieren, Investmentanteilen und Schuldscheindarlehen (Marktzuzuordnung zum Berichtsstichtag):

ISIN	Gattungsbezeichnung	Stück bzw. Anteile bzw. Nominal in Whg.	Käufe/ Zugänge	Verkäufe/ Abgänge
Wertpapier-Investmentanteile				
KVG-eigene Wertpapier-Investmentanteile				
EUR				
LU0139115926	Deka-CorporateBd High Y. Euro Inhaber-Anteile CF	ANT	0	112.584
Gruppenfremde Wertpapier-Investmentanteile				
EUR				
LU0106235293	Schroder ISF Euro Equity Namensanteile A Acc	ANT	0	98.500
LU1829334579	Threadneedle L-Eu. High Y. Bd Act. Nom. 1E Acc.	ANT	0	471.539

DekaStruktur: 2 Wachstum Anhang.

Bestand der Wertpapiere am Fondsvermögen (in %)		99,04
Bestand der Derivate am Fondsvermögen (in %)		0,00
Umlaufende Anteile	STK	8.336.159,000
Anteilwert	EUR	38,78

Angaben zu Bewertungsverfahren

Aktien / aktienähnliche Genussscheine / Beteiligungen / Investmentanteile

Aktien und aktienähnliche Genussscheine werden grundsätzlich mit dem zuletzt verfügbaren Kurs ihrer Heimatbörse bewertet, sofern die Umsatzzumina an einer anderen Börse mit gleicher Kursnotierungswährung nicht höher sind. Für Aktien, aktienähnliche Genussscheine und Unternehmensbeteiligungen, welche nicht an einer Börse oder an einem anderen organisierten Markt notiert oder gehandelt werden oder deren Börsenkurs den tatsächlichen Marktwert nicht angemessen widerspiegelt, werden die Verkehrswerte, z.B. Broker-Quotes, zugrunde gelegt, welche sich bei sorgfältiger Einschätzung nach geeigneten Bewertungsmodellen unter Berücksichtigung der aktuellen Marktgegebenheiten ergeben. Investmentanteile werden zum letzten festgestellten und erhältlichen Rücknahmepreis bewertet, sofern dieser aktuell und verlässlich ist. Exchange-traded funds (ETFs) werden mit dem zuletzt verfügbaren Kurs bewertet.

Renten / rentenähnliche Genussscheine / Zertifikate

Verzinsliche Wertpapiere, rentenähnliche Genussscheine und Zertifikate, welche nicht an einer Börse oder an einem anderen organisierten Markt notiert oder gehandelt werden oder deren Börsenkurs den tatsächlichen Marktwert nicht angemessen widerspiegelt, werden mittels externer Modellkurse, z.B. Broker-Quotes, bewertet. In begründeten Ausnahmefällen werden interne Modellkurse verwendet, die auf einer anerkannten und geeigneten Methodik beruhen.

Bankguthaben

Der Wert von Bankguthaben, Einlagezertifikaten und ausstehenden Forderungen, Bardividenden und Zinsansprüchen entspricht grundsätzlich dem jeweiligen nominalen Betrag.

Derivate

Die Bewertung von Futures und Optionen, die an einer Börse oder an einem anderen organisierten Markt gehandelt werden, erfolgt grundsätzlich anhand des letzten verfügbaren handelbaren Kurses. Die Bewertung von Futures und Optionen, welche nicht an einer Börse oder an einem anderen organisierten Markt notiert oder gehandelt werden oder deren Börsenkurs den tatsächlichen Marktwert nicht angemessen widerspiegelt, erfolgt anhand von Fair Values, welche mittels marktgängiger Verfahren (z.B. Black-Scholes-Merton) ermittelt werden. Die Bewertung von Swaps erfolgt anhand von Fair Values, welche mittels marktgängiger Verfahren (z.B. Discounted-Cash-Flow-Verfahren) ermittelt werden. Devisentermingeschäfte werden nach der Forward Point Methode bewertet.

Sonstiges

Der Wert aller Vermögenswerte und Verbindlichkeiten, welche nicht in der Währung des Fonds geführt werden, wird in diese Währung zu den jeweiligen Devisenkursen (i.d.R. Reuters-Fixing) umgerechnet.

Für die Investmentanteile wurden von der verwaltenden Gesellschaft auf Basis des Zielfonds folgende Verwaltungsvergütungen in % p.a. erhoben:

Deka Bund + S Finanz: 7-15 Inhaber-Anteile I	0,48
Deka iB.EO L.Sov.D.5-7 U.ETF Inhaber-Anteile	0,15
Deka iB.EO Liq.Corp.Div.U.ETF Inhaber-Anteile	0,20
Deka-BasisStrategie Renten Inhaber-Anteile CF	0,60
Deka-CorporateBond Euro Inhaber-Anteile CF	0,75
Deka-Euroland Aktien LowRisk Inhaber-Anteile S(A)	0,60
Deka-Europa Aktien Spezial Inhaber-Anteile I(A)	0,45
Deka-EuropaBond Inhaber-Anteile CF	0,75
Deka-Globale Aktien LowRisk Inhaber-Anteile I(A)	0,45
Deka-Instit. Renten Europa Inhaber-Anteile	0,55
Deka-Multimanager Renten Inhaber-Anteile	0,60
Deka-Renten konservativ Inhaber-Anteile	0,18
DekaFonds Inhaber-Anteile CF	1,25
G.Sachs Fds-GS Eur.CORE Equ.P. Reg.Shs I Acc.	0,50
GAM Multibd-Local Emerging Bd Actions au Porteur C	0,70
IFM-Invest: Renten Europa Inhaber-Anteile	0,54
IFM-Invest: Vermögensma.Aktien Inhaber-Anteile	1,00
Pictet-European Equity Select. Namens-Anteile I	0,60
Renten 7-15 FCP Inhaber-Anteile	0,30
Schroder ISF Euro Equity Act. Nom. IZ Acc.	0,75

DekaStruktur: 2 Chance

Vermögensübersicht zum 31. August 2019.

Gliederung nach Anlageart - Land	Kurswert in EUR	% des Fonds- vermögens *)
I. Vermögensgegenstände		
1. Investmentanteile		
Deutschland	31.164.726,29	6,11
Irland	18.248.412,23	3,58
Luxemburg	453.784.743,17	88,98
2. Bankguthaben, Geldmarktpapiere und Geldmarktfonds	5.653.601,39	1,11
3. Sonstige Vermögensgegenstände	23.430.121,70	4,60
II. Verbindlichkeiten	-22.373.276,19	-4,38
III. Fondsvermögen	509.908.328,59	100,00

Gliederung nach Anlageart - Währung	Kurswert in EUR	% des Fonds- vermögens *)
I. Vermögensgegenstände		
1. Investmentanteile		
EUR	446.537.310,52	87,56
USD	56.660.571,17	11,11
2. Bankguthaben, Geldmarktpapiere und Geldmarktfonds	5.653.601,39	1,11
3. Sonstige Vermögensgegenstände	23.430.121,70	4,60
II. Verbindlichkeiten	-22.373.276,19	-4,38
III. Fondsvermögen	509.908.328,59	100,00

*) Rundungsbedingte Differenzen bei den Prozent-Anteilen sind möglich.

DekaStruktur: 2 Chance

Vermögensaufstellung zum 31. August 2019.

ISIN	Gattungsbezeichnung	Markt	Stück bzw. Anteile bzw. Whg.	Bestand 31.08.2019	Käufe/ Zugänge Im Berichtszeitraum	Verkäufe/ Abgänge	Kurs	Kurswert in EUR	% des Fondsvermögens *)
Wertpapier-Investmentanteile								503.197.881,69	98,67
KVG-eigene Wertpapier-Investmentanteile								152.870.823,66	29,98
EUR								152.870.823,66	29,98
LU0368601893	Deka-Europa Aktien Spezial Inhaber-Anteile I(A)		ANT	95.770	0	61.730	EUR 187,050	17.913.778,50	3,51
LU0100187060	Deka-EuropaValue Inhaber-Anteile CF		ANT	173.037	0	0	EUR 48,570	8.404.407,09	1,65
LU0097655574	Deka-EuroStocks Inhaber-Anteile CF		ANT	382.479	0	576.997	EUR 39,430	15.081.146,97	2,96
LU1117993268	DekaLux-Japan Flex Hedged Euro Inh.-Anteile E(A)		ANT	248.695	0	0	EUR 109,570	27.249.511,15	5,34
LU0052859252	DekaLuxTeam-Aktien Asien Inhaber-Anteile CF		ANT	14.209	14.209	0	EUR 685,550	9.740.979,95	1,91
LU0230155797	Deka-Renten konservativ Inhaber-Anteile		ANT	1.525.000	1.580.000	55.000	EUR 48,840	74.481.000,00	14,61
Gruppeneigene Wertpapier-Investmentanteile								183.738.142,20	36,03
EUR								183.738.142,20	36,03
DE0008474503	DekaFonds Inhaber-Anteile CF		ANT	169.899	0	173.101	EUR 102,710	17.450.326,29	3,42
DE0007019440	Deka-Liquidität Inhaber-Anteile		ANT	280.000	0	0	EUR 48,980	13.714.400,00	2,69
LU0203962963	IFM-Invest: Aktien Europa Inhaber-Anteile		ANT	1.906.007	319.966	119.827	EUR 40,170	76.564.301,19	15,01
LU0203963185	IFM-Invest: Aktien USA Inhaber-Anteile		ANT	347.248	6.000	38.409	EUR 218,890	76.009.114,72	14,91
Gruppenfremde Wertpapier-Investmentanteile								166.588.915,83	32,66
EUR								109.928.344,66	21,55
LU1796255716	GAM Multistock-Emerg.Mark.Eq. Namens-Anteile J1		ANT	82.175	0	0	EUR 93,880	7.714.589,00	1,51
LU0133267202	GS Fds-GS Emerging Mkts Eq.Ptf Reg.Shares E		ANT	316.500	0	0	EUR 33,320	10.545.780,00	2,07
LU0612441583	GS Fds-GS Japan Equity Ptf Reg.Shs Oth.Cur.Shs A.		ANT	318.810	0	0	EUR 18,620	5.936.242,20	1,16
LU0046217351	Jan.Hend.Hor.-JHH P.Eur.Sm.Cos Actions Nom. A2		ANT	272.740	272.740	0	EUR 45,300	12.355.122,00	2,42
LU1727353473	JPMorgan-Europe Dyna.Small Cap Act. Nom. I2P Acc.		ANT	139.240	0	0	EUR 95,820	13.341.976,80	2,62
LU0474363974	Robeco CGF-R.BP US Lar.Cap Eq. Actions Nom. D		ANT	126.319	0	6.918	EUR 297,940	37.635.482,86	7,38
LU0236737465	Schroder ISF Japanese Equity Namens-Ant. A Acc. H.		ANT	222.018	8.000	0	EUR 100,889	22.399.151,80	4,39
USD								56.660.571,17	11,11
IE00B5BMR087	iShs VII-Core S&P 500 U.ETF Reg.Shares (Acc)		ANT	69.900	69.900	0	USD 288,150	18.248.412,23	3,58
LU0106261539	Schroder ISF US Large Cap Namensanteile C Acc		ANT	230.475	230.475	0	USD 183,957	38.412.158,94	7,53
Summe Wertpapiervermögen								EUR 503.197.881,69	98,67
Bankguthaben, Geldmarktpapiere und Geldmarktfonds									
Bankguthaben									
EUR-Guthaben bei									
	DekaBank Deutsche Girozentrale Luxembourg S.A.		EUR	4.464.211,27			% 100,000	4.464.211,27	0,88
Guthaben in Nicht-EU/EWR-Währungen									
	DekaBank Deutsche Girozentrale Luxembourg S.A.		JPY	74.569,00			% 100,000	634,33	0,00
	DekaBank Deutsche Girozentrale Luxembourg S.A.		USD	1.312.089,20			% 100,000	1.188.755,79	0,23
Summe der Bankguthaben								EUR 5.653.601,39	1,11
Summe der Bankguthaben, Geldmarktpapiere und Geldmarktfonds								EUR 5.653.601,39	1,11
Sonstige Vermögensgegenstände									
	Forderungen aus Anteilschneingeschäften		EUR	1.237,14				1.237,14	0,00
	Forderungen aus Bestandsprovisionen		EUR	1.311.577,77				1.311.577,77	0,26
	Forderungen aus Devisenspots		EUR	22.117.306,79				22.117.306,79	4,34
Summe der sonstigen Vermögensgegenstände								EUR 23.430.121,70	4,60
Sonstige Verbindlichkeiten									
	Verwahrstellenvergütung		EUR	-42.055,20				-42.055,20	-0,01
	Verwaltungsvergütung		EUR	-126.165,58				-126.165,58	-0,02
	Verbindlichkeiten aus Anteilschneingeschäften		EUR	-113.006,34				-113.006,34	-0,02
	Verbindlichkeiten aus Devisenspots		EUR	-22.092.049,07				-22.092.049,07	-4,33
Summe der sonstigen Verbindlichkeiten								EUR -22.373.276,19	-4,38
Fondsvermögen								EUR 509.908.328,59	100,00
Umlaufende Anteile								STK 11.876.818,000	
Anteilwert								EUR 42,93	
Entwicklung der Anzahl der Anteile im Umlauf									
Anzahl des Anteilumlafs am Beginn des Berichtszeitraumes								12.203.057,000	
Anzahl der ausgegebenen Anteile								124.548,000	
Anzahl der zurückgezählten Anteile								450.787,000	
Anzahl des Anteilumlafs am Ende des Berichtszeitraumes								11.876.818,000	

DekaStruktur: 2 Chance

ISIN	Gattungsbezeichnung	Markt	Stück bzw. Anteile bzw. Whg.	Bestand 31.08.2019	Käufe/ Zugänge Im Berichtszeitraum	Verkäufe/ Abgänge	Kurs	Kurswert in EUR	% des Fondsvermögens *)
Bestand der Wertpapiere am Fondsvermögen (in %)									98,67
Bestand der Derivate am Fondsvermögen (in %)									0,00

*) Rundungsbedingte Differenzen bei den Prozent-Anteilen sind möglich.

Wertpapierkurse bzw. Marktsätze

Die Vermögensgegenstände des Sondervermögens sind auf der Grundlage nachstehender Kurse/Marktsätze bewertet:

In-/ ausländische Wertpapier-Investmentanteile per: 29.08.2019

Alle anderen Vermögenswerte per: 30.08.2019

Devisenkurs(e) bzw. Konversionsfaktor(en) (in Mengennotiz) per 30.08.2019

Vereinigte Staaten, Dollar	(USD)	1,10375	= 1 Euro (EUR)
Japan, Yen	(JPY)	117,55500	= 1 Euro (EUR)

Während des Berichtszeitraumes abgeschlossene Geschäfte, soweit sie nicht mehr in der Vermögensaufstellung erscheinen:

- Käufe und Verkäufe in Wertpapieren, Investmentanteilen und Schuldscheindarlehen (Marktzurordnung zum Berichtsstichtag):

ISIN	Gattungsbezeichnung	Stück bzw. Anteile bzw. Nominal in Whg.	Käufe/ Zugänge	Verkäufe/ Abgänge
Wertpapier-Investmentanteile				
Gruppeneigene Wertpapier-Investmentanteile				
EUR				
DE000EFL284	Deka MSCI Europe UCITS ETF Inhaber-Anteile	ANT	0	864.000
Gruppenfremde Wertpapier-Investmentanteile				
EUR				
LU0011889846	Jan.Hend.Hor.-JHH Euroland Actions Nom. A2 (Acc.)	ANT	0	63.700
LU1814671183	JPMorgan-Euroland Dynamic Fund Act. Nom. I2 Acc.	ANT	0	148.080
LU0155300493	Pictet-European Equity Select. Namens-Anteile I	ANT	0	8.842
LU0582533245	Robeco C.G.Fds-R.QI.Em.Con.Eq. Actions Nom. D	ANT	0	67.950
LU1829329819	Threadneedle L-Pan Eu. Sm.Co. Act. Nom. 1E Acc.	ANT	0	1.461.045
USD				
LU0106261372	Schroder ISF US Large Cap Namensanteile A Acc	ANT	0	305.600
LU0246276595	UBS (Lux) Eq.-USA Quant.(USD) Inh.-Anteile P-acc	ANT	0	96.600

DekaStruktur: 2 Chance

Anhang.

Bestand der Wertpapiere am Fondsvermögen (in %)		98,67
Bestand der Derivate am Fondsvermögen (in %)		0,00
Umlaufende Anteile	STK	11.876.818,000
Anteilwert	EUR	42,93

Angaben zu Bewertungsverfahren

Aktien / aktienähnliche Genussscheine / Beteiligungen / Investmentanteile

Aktien und aktienähnliche Genussscheine werden grundsätzlich mit dem zuletzt verfügbaren Kurs ihrer Heimatbörse bewertet, sofern die Umsatzzumina an einer anderen Börse mit gleicher Kursnotierungswährung nicht höher sind. Für Aktien, aktienähnliche Genussscheine und Unternehmensbeteiligungen, welche nicht an einer Börse oder an einem anderen organisierten Markt notiert oder gehandelt werden oder deren Börsenkurs den tatsächlichen Marktwert nicht angemessen widerspiegelt, werden die Verkehrswerte, z.B. Broker-Quotes, zugrunde gelegt, welche sich bei sorgfältiger Einschätzung nach geeigneten Bewertungsmodellen unter Berücksichtigung der aktuellen Marktgegebenheiten ergeben. Investmentanteile werden zum letzten festgestellten und erhältlichen Rücknahmepreis bewertet, sofern dieser aktuell und verlässlich ist. Exchange-traded funds (ETFs) werden mit dem zuletzt verfügbaren Kurs bewertet.

Renten / rentenähnliche Genussscheine / Zertifikate

Verzinsliche Wertpapiere, rentenähnliche Genussscheine und Zertifikate, welche nicht an einer Börse oder an einem anderen organisierten Markt notiert oder gehandelt werden oder deren Börsenkurs den tatsächlichen Marktwert nicht angemessen widerspiegelt, werden mittels externer Modellkurse, z.B. Broker-Quotes, bewertet. In begründeten Ausnahmefällen werden interne Modellkurse verwendet, die auf einer anerkannten und geeigneten Methodik beruhen.

Bankguthaben

Der Wert von Bankguthaben, Einlagezertifikaten und ausstehenden Forderungen, Bardividenden und Zinsansprüchen entspricht grundsätzlich dem jeweiligen nominalen Betrag.

Derivate

Die Bewertung von Futures und Optionen, die an einer Börse oder an einem anderen organisierten Markt gehandelt werden, erfolgt grundsätzlich anhand des letzten verfügbaren handelbaren Kurses. Die Bewertung von Futures und Optionen, welche nicht an einer Börse oder an einem anderen organisierten Markt notiert oder gehandelt werden oder deren Börsenkurs den tatsächlichen Marktwert nicht angemessen widerspiegelt, erfolgt anhand von Fair Values, welche mittels marktgängiger Verfahren (z.B. Black-Scholes-Merton) ermittelt werden. Die Bewertung von Swaps erfolgt anhand von Fair Values, welche mittels marktgängiger Verfahren (z.B. Discounted-Cash-Flow-Verfahren) ermittelt werden. Devisentermingeschäfte werden nach der Forward Point Methode bewertet.

Sonstiges

Der Wert aller Vermögenswerte und Verbindlichkeiten, welche nicht in der Währung des Fonds geführt werden, wird in diese Währung zu den jeweiligen Devisenkursen (i.d.R. Reuters-Fixing) umgerechnet.

Für die Investmentanteile wurden von der verwaltenden Gesellschaft auf Basis des Zielfonds folgende Verwaltungsvergütungen in % p.a. erhoben:

Deka-EuroStocks Inhaber-Anteile CF	1,25
Deka-Europa Aktien Spezial Inhaber-Anteile I(A)	0,45
Deka-EuropaValue Inhaber-Anteile CF	1,25
Deka-Liquidität Inhaber-Anteile	0,18
Deka-Renten konservativ Inhaber-Anteile	0,18
DekaFonds Inhaber-Anteile CF	1,25
DekaLux-Japan Flex Hedged Euro Inh.-Anteile E(A)	1,00
DekaLuxTeam-Aktien Asien Inhaber-Anteile CF	1,25
GAM Multistock-Emerg.Mark.Eq. Namens-Anteile J1	0,50
GS Fds-GS Emerging Mkts Eq.Ptf Reg.Shares E	1,75
GS Fds-GS Japan Equity Ptf Reg.Shs Oth.Cur.Shs A.	1,50
IFM-Invest: Aktien Europa Inhaber-Anteile	1,00
IFM-Invest: Aktien USA Inhaber-Anteile	1,00
JPMorgan-Europe Dyna.Small Cap Act. Nom. I2P Acc.	0,60
Jan.Hend.Hor.-JHH P.Eur.Sm.Cos Actions Nom. A2	1,20
Robeco CGF-R.BP US Lar.Cap Eq. Actions Nom. D	1,25
Schroder ISF Japanese Equity Namens-Ant. A Acc. H.	1,25
Schroder ISF US Large Cap Namensanteile C Acc	0,55
iShs VII-Core S&P 500 U.ETF Reg.Shares (Acc)	0,07

DekaStruktur: 2 ChancePlus

Vermögensübersicht zum 31. August 2019.

Gliederung nach Anlageart - Land	Kurswert in EUR	% des Fonds- vermögens *)
I. Vermögensgegenstände		
1. Investmentanteile		
Deutschland	114.734.482,79	18,36
Irland	30.892.812,77	4,94
Luxemburg	475.216.876,41	76,02
2. Bankguthaben, Geldmarktpapiere und Geldmarktfonds	2.288.119,03	0,36
3. Sonstige Vermögensgegenstände	27.953.933,41	4,48
II. Verbindlichkeiten	-26.004.035,00	-4,16
III. Fondsvermögen	625.082.189,41	100,00

Gliederung nach Anlageart - Währung	Kurswert in EUR	% des Fonds- vermögens *)
I. Vermögensgegenstände		
1. Investmentanteile		
EUR	469.612.956,05	75,13
USD	151.231.215,92	24,19
2. Bankguthaben, Geldmarktpapiere und Geldmarktfonds	2.288.119,03	0,36
3. Sonstige Vermögensgegenstände	27.953.933,41	4,48
II. Verbindlichkeiten	-26.004.035,00	-4,16
III. Fondsvermögen	625.082.189,41	100,00

*) Rundungsbedingte Differenzen bei den Prozent-Anteilen sind möglich.

DekaStruktur: 2 ChancePlus

Vermögensaufstellung zum 31. August 2019.

ISIN	Gattungsbezeichnung	Markt	Stück bzw. Anteile bzw. Whg.	Bestand 31.08.2019	Käufe/ Zugänge Im Berichtszeitraum	Verkäufe/ Abgänge	Kurs	Kurswert in EUR	% des Fondsvermögens *)
Wertpapier-Investmentanteile¹⁾								620.844.171,97	99,32
KVG-eigene Wertpapier-Investmentanteile								87.085.919,48	13,93
EUR								87.085.919,48	13,93
LU0368601893	Deka-Europa Aktien Spezial Inhaber-Anteile I(A)	ANT		69.600	0	0	EUR 187,050	13.018.680,00	2,08
LU0851807460	Deka-Globale Aktien LowRisk Inhaber-Anteile I(A)	ANT		39.000	0	0	EUR 188,830	7.364.370,00	1,18
LU1117993268	DekaLux-Japan Flex Hedged Euro Inh.-Anteile E(A)	ANT		332.014	0	10.586	EUR 109,570	36.378.773,98	5,82
LU0052859252	DekaLuxTeam-Aktien Asien Inhaber-Anteile CF	ANT		21.536	21.536	0	EUR 685,550	14.764.004,80	2,36
LU1138302986	Deka-USA Aktien Spezial Inhaber-Anteile I	ANT		86.493	0	10.147	EUR 179,900	15.560.090,70	2,49
Gruppeneigene Wertpapier-Investmentanteile								114.734.482,79	18,36
EUR								114.734.482,79	18,36
DE000ETFL441	Deka MDAX UCITS ETF Inhaber-Anteile	ANT		63.794	0	0	EUR 243,600	15.540.218,40	2,49
DE000ETFL284	Deka MSCI Europe UCITS ETF Inhaber-Anteile	ANT		1.307.107	0	80.000	EUR 12,922	16.890.436,65	2,70
DE000ETFL268	Deka MSCI USA UCITS ETF Inhaber-Anteile	ANT		615.096	0	54.328	EUR 24,921	15.328.807,42	2,45
DE0009786186	Deka-EuropaSelect Inhaber-Anteile CF	ANT		496.220	0	37.780	EUR 66,220	32.859.688,40	5,26
DE0008474503	DekaFonds Inhaber-Anteile CF	ANT		332.152	0	13.289	EUR 102,710	34.115.331,92	5,46
Gruppenfremde Wertpapier-Investmentanteile								419.023.769,70	67,03
EUR								267.792.553,78	42,84
LU0840619489	AGIF-Allianz German Equity Inhaber Anteile W	ANT		6.917	0	0	EUR 1.675,780	11.591.370,26	1,85
LU0171301533	BGF - World Energy Fund Act. Nom. Cl.A 2	ANT		1.044.000	50.000	0	EUR 13,400	13.989.600,00	2,24
LU0171304719	BGF - World Financials Fund Act. Nom. Cl.A2	ANT		609.000	0	0	EUR 24,060	14.652.540,00	2,34
LU0313923228	BlackRock Str.Fds-Eur.Opp.Ext. Act. Nom. A2	ANT		102.680	0	7.400	EUR 371,680	38.164.102,40	6,11
LU0234682044	G.Sachs Fds-GS Eur.CORE Equ.P. Reg.Shs I Acc.	ANT		823.626	0	0	EUR 17,360	14.298.147,36	2,29
LU1796255716	GAM Multistock-Emerg.Mark.Eq. Namens-Anteile J1	ANT		95.000	0	9.000	EUR 93,880	8.918.600,00	1,43
LU0133267202	GS Fds-GS Emerging Mkts Eq.Ptf Reg.Shares E	ANT		486.336	0	0	EUR 33,320	16.204.715,52	2,59
LU0612441583	GS Fds-GS Japan Equity Ptf Reg.Shs Oth.Cur.Shs A.	ANT		601.776	0	0	EUR 18,620	11.205.069,12	1,79
LU1727353473	JPMorgan-Europe Dyna.Small Cap Act. Nom. I2P Acc.	ANT		162.324	0	0	EUR 95,820	15.553.885,68	2,49
LU0270904351	Pictet - Security Namens-Anteile I	ANT		59.854	65.055	5.201	EUR 259,980	15.560.842,92	2,49
LU0155300493	Pictet-European Equity Select. Namens-Anteile I	ANT		14.126	0	0	EUR 720,120	10.172.415,12	1,63
LU0386875149	Pictet-Glob.Megatrend Select. Namens-Anteile I	ANT		58.178	58.178	0	EUR 276,600	16.092.034,80	2,57
LU1700710939	Robeco C. G.Fds-Gl.FinTech Equ. Actions Nom D Cap.	ANT		70.994	0	9.221	EUR 135,180	9.596.968,92	1,54
LU0474363974	Robeco CGF-R.BP US Lar.Cap Eq. Actions Nom. D	ANT		156.322	35.087	0	EUR 297,940	46.574.576,68	7,45
LU0236737465	Schroder ISF Japanese Equity Namens-Ant. A Acc. H.	ANT		249.955	15.000	0	EUR 100,889	25.217.685,00	4,03
USD								151.231.215,92	24,19
LU0368250220	BGF - US Flexible Equity Fd Actions Nominatives I2	ANT		2.236.192	0	116.476	USD 23,360	47.327.243,60	7,57
LU0234571726	G.Sachs Fds-GS US CORE Eq.Ptf Reg.Shs Acc.	ANT		301.993	0	63.007	USD 24,230	6.629.481,67	1,06
IE00B5BMR087	iShs VII-Core S&P 500 U.ETF Reg.Shares (Acc)	ANT		118.334	118.334	0	USD 288,150	30.892.812,77	4,94
LU0720530954	Multipartner-RobecoS.Su.Wat.Fd Act. au Porteur F	ANT		69.714	0	0	USD 138,090	8.721.908,28	1,40
LU1713307426	Schroder ISF - China A Namens-Anteile A Acc.	ANT		170.863	170.863	0	USD 102,362	15.845.807,53	2,53
LU0106261539	Schroder ISF US Large Cap Namensanteile C Acc	ANT		250.886	250.886	0	USD 183,957	41.813.962,07	6,69
Summe Wertpapiervermögen								EUR 620.844.171,97	99,32
Bankguthaben, Geldmarktpapiere und Geldmarktfonds									
Bankguthaben									
EUR-Guthaben bei									
DekaBank Deutsche Girozentrale Luxembourg S.A.	EUR			1.463.821,24			% 100,000	1.463.821,24	0,23
Guthaben in Nicht-EU/EWR-Währungen									
DekaBank Deutsche Girozentrale Luxembourg S.A.	JPY			10.611.916,00			% 100,000	90.271,92	0,01
DekaBank Deutsche Girozentrale Luxembourg S.A.	USD			810.181,05			% 100,000	734.025,87	0,12
Summe der Bankguthaben								EUR 2.288.119,03	0,36
Summe der Bankguthaben, Geldmarktpapiere und Geldmarktfonds								EUR 2.288.119,03	0,36
Sonstige Vermögensgegenstände									

DekaStruktur: 2 ChancePlus

ISIN	Gattungsbezeichnung	Markt	Stück bzw. Anteile bzw. Whg.	Bestand 31.08.2019	Käufe/ Zugänge Im Berichtszeitraum	Verkäufe/ Abgänge Im Berichtszeitraum	Kurs	Kurswert in EUR	% des Fondsvermögens *)
	Forderungen aus Wertpapiergeschäften		EUR	1.191.960,00				1.191.960,00	0,19
	Forderungen aus Anteilscheingeschäften		EUR	37.793,74				37.793,74	0,01
	Forderungen aus Bestandsprovisionen		EUR	1.204.210,29				1.204.210,29	0,20
	Forderungen aus Devisenspots		EUR	25.519.969,38				25.519.969,38	4,08
	Summe der sonstigen Vermögensgegenstände						EUR	27.953.933,41	4,48
	Sonstige Verbindlichkeiten								
	Verwahrstellenvergütung		EUR	-51.479,33				-51.479,33	-0,01
	Verwaltungsvergütung		EUR	-386.094,92				-386.094,92	-0,06
	Verbindlichkeiten aus Anteilscheingeschäften		EUR	-75.634,90				-75.634,90	-0,01
	Verbindlichkeiten aus Devisenspots		EUR	-25.490.825,85				-25.490.825,85	-4,08
	Summe der sonstigen Verbindlichkeiten						EUR	-26.004.035,00	-4,16
	Fondsvermögen						EUR	625.082.189,41	100,00
	Umlaufende Anteile						STK	13.010.424,000	
	Anteilwert						EUR	48,04	
	Entwicklung der Anzahl der Anteile im Umlauf								
	Anzahl des Anteilumlaufs am Beginn des Berichtszeitraumes							13.283.045,000	
	Anzahl der ausgegebenen Anteile							274.453,000	
	Anzahl der zurückgezahlten Anteile							547.074,000	
	Anzahl des Anteilumlaufs am Ende des Berichtszeitraumes							13.010.424,000	
	Bestand der Wertpapiere am Fondsvermögen (in %)								99,32
	Bestand der Derivate am Fondsvermögen (in %)								0,00

*) Rundungsbedingte Differenzen bei den Prozent-Anteilen sind möglich.

1) Die Aktienquote der Zielfonds betrug zum Berichtstag mindestens 60 Prozent.

Wertpapierkurse bzw. Marktsätze

Die Vermögensgegenstände des Sondervermögens sind auf der Grundlage nachstehender Kurse/Marktsätze bewertet:

In-/ ausländische Wertpapier-Investmentanteile per: 29.08.2019

Alle anderen Vermögenswerte per: 30.08.2019

Devisenkurs(e) bzw. Konversionsfaktor(en) (in Mengennotiz) per 30.08.2019

Vereinigte Staaten, Dollar (USD) 1,10375 = 1 Euro (EUR)

Japan, Yen (JPY) 117,55500 = 1 Euro (EUR)

Während des Berichtszeitraumes abgeschlossene Geschäfte, soweit sie nicht mehr in der Vermögensaufstellung erscheinen:

- Käufe und Verkäufe in Wertpapieren, Investmentanteilen und Schuldscheindarlehen (Marktzugänge zum Berichtsstichtag):

ISIN	Gattungsbezeichnung	Stück bzw. Anteile bzw. Nominal in Whg.	Käufe/ Zugänge	Verkäufe/ Abgänge
	Wertpapier-Investmentanteile			
	Gruppenfremde Wertpapier-Investmentanteile			
	EUR			
IE00B6R52036	iShsV-Gold Producers.UCITS ETF Reg.Shares (Acc)	ANT	0	922.580
LU0318933057	JPMorgan Fds-Emerg.Mkts Sm.Cap A.N.JPM-EMSC A(per)	ANT	0	1.195.200
LU0386882277	Pictet-Glob.Megatrend Select. Namens-Anteile P	ANT	0	69.391
LU0582533245	Robeco C.G.Fds-R.QI.Em.Con.Eq. Actions Nom. D	ANT	0	93.691
LU0510167264	Robeco CGF-R.BP US Lar.Cap Eq. Act. Nom. DH Cap.	ANT	0	192.055
LU0271483876	Schroder ISF US Large Cap Namensant.A Acc. Hedged	ANT	0	227.924
LU0271484684	Schroder ISF US Large Cap Namensant.C Acc. Hedged	ANT	206.042	206.042
	USD			
LU0172583626	LO Fds-World Gold Expertise Fd Namens-Anteile P	ANT	0	680.000
LU0246276595	UBS (Lux) Eq.-USA Quant.(USD) Inh.-Anteile P-acc	ANT	0	148.550

DekaStruktur: 2 ChancePlus

Anhang.

Bestand der Wertpapiere am Fondsvermögen (in %)		99,32
Bestand der Derivate am Fondsvermögen (in %)		0,00
Umlaufende Anteile	STK	13.010.424,000
Anteilwert	EUR	48,04

Angaben zu Bewertungsverfahren

Aktien / aktienähnliche Genussscheine / Beteiligungen / Investmentanteile

Aktien und aktienähnliche Genussscheine werden grundsätzlich mit dem zuletzt verfügbaren Kurs ihrer Heimatbörse bewertet, sofern die Umsatzzolumina an einer anderen Börse mit gleicher Kursnotierungswährung nicht höher sind. Für Aktien, aktienähnliche Genussscheine und Unternehmensbeteiligungen, welche nicht an einer Börse oder an einem anderen organisierten Markt notiert oder gehandelt werden oder deren Börsenkurs den tatsächlichen Marktwert nicht angemessen widerspiegelt, werden die Verkehrswerte, z.B. Broker-Quotes, zugrunde gelegt, welche sich bei sorgfältiger Einschätzung nach geeigneten Bewertungsmodellen unter Berücksichtigung der aktuellen Marktgegebenheiten ergeben. Investmentanteile werden zum letzten festgestellten und erhältlichen Rücknahmepreis bewertet, sofern dieser aktuell und verlässlich ist. Exchange-traded funds (ETFs) werden mit dem zuletzt verfügbaren Kurs bewertet.

Renten / rentenähnliche Genussscheine / Zertifikate

Verzinsliche Wertpapiere, rentenähnliche Genussscheine und Zertifikate, welche nicht an einer Börse oder an einem anderen organisierten Markt notiert oder gehandelt werden oder deren Börsenkurs den tatsächlichen Marktwert nicht angemessen widerspiegelt, werden mittels externer Modellkurse, z.B. Broker-Quotes, bewertet. In begründeten Ausnahmefällen werden interne Modellkurse verwendet, die auf einer anerkannten und geeigneten Methodik beruhen.

Bankguthaben

Der Wert von Bankguthaben, Einlagezertifikaten und ausstehenden Forderungen, Bardividenden und Zinsansprüchen entspricht grundsätzlich dem jeweiligen nominalen Betrag.

Derivate

Die Bewertung von Futures und Optionen, die an einer Börse oder an einem anderen organisierten Markt gehandelt werden, erfolgt grundsätzlich anhand des letzten verfügbaren handelbaren Kurses. Die Bewertung von Futures und Optionen, welche nicht an einer Börse oder an einem anderen organisierten Markt notiert oder gehandelt werden oder deren Börsenkurs den tatsächlichen Marktwert nicht angemessen widerspiegelt, erfolgt anhand von Fair Values, welche mittels marktgängiger Verfahren (z.B. Black-Scholes-Merton) ermittelt werden. Die Bewertung von Swaps erfolgt anhand von Fair Values, welche mittels marktgängiger Verfahren (z.B. Discounted-Cash-Flow-Verfahren) ermittelt werden. Devisentermingeschäfte werden nach der Forward Point Methode bewertet.

Sonstiges

Der Wert aller Vermögenswerte und Verbindlichkeiten, welche nicht in der Währung des Fonds geführt werden, wird in diese Währung zu den jeweiligen Devisenkursen (i.d.R. Reuters-Fixing) umgerechnet.

Für die Investmentanteile wurden von der verwaltenden Gesellschaft auf Basis des Zielfonds folgende Verwaltungsvergütungen in % p.a. erhoben:

AGIF-Allianz German Equity Inhaber Anteile W	0,45
BGF - US Flexible Equity Fd Actions Nominatives I2	0,75
BGF - World Energy Fund Act. Nom. Cl.A 2	1,75
BGF - World Financials Fund Act. Nom. Cl.A2	1,50
BlackRock Str.Fds-Eur.Opp.Ext. Act. Nom. A2	1,50
Deka MDAX UCITS ETF Inhaber-Anteile	0,30
Deka MSCI Europe UCITS ETF Inhaber-Anteile	0,30
Deka MSCI USA UCITS ETF Inhaber-Anteile	0,30
Deka-Europa Aktien Spezial Inhaber-Anteile I(A)	0,45
Deka-EuropaSelect Inhaber-Anteile CF	1,25
Deka-Globale Aktien LowRisk Inhaber-Anteile I(A)	0,45
Deka-USA Aktien Spezial Inhaber-Anteile I	0,45
DekaFonds Inhaber-Anteile CF	1,25
DekaLux-Japan Flex Hedged Euro Inh.-Anteile E(A)	1,00
DekaLuxTeam-Aktien Asien Inhaber-Anteile CF	1,25
G.Sachs Fds-GS Eur.CORE Equ.P. Reg.Shs I Acc.	0,50
G.Sachs Fds-GS US CORE Eq.Ptf Reg.Shs Acc.	1,25
GAM Multistock-Emerg.Mark.Eq. Namens-Anteile J1	0,50
GS Fds-GS Emerging Mkts Eq.Ptf Reg.Shares E	1,75
GS Fds-GS Japan Equity Ptf Reg.Shs Oth.Cur.Shs A.	1,50
JPMorgan-Europe Dyna.Small Cap Act. Nom. I2P Acc.	0,60
Multipartner-RobecoS.Su.Wat.Fd Act. au Porteur F	0,80
Pictet - Security Namens-Anteile I	0,80
Pictet-European Equity Select. Namens-Anteile I	0,60
Pictet-Glob.Megatrend Select. Namens-Anteile I	0,80
Robeco C.G.Fds-Gl.FinTech Equ. Actions Nom D Cap.	1,50
Robeco CGF-R.BP US Lar.Cap Eq. Actions Nom. D	1,25
Schroder ISF - China A Namens-Anteile A Acc.	1,50
Schroder ISF Japanese Equity Namens-Ant. A Acc. H.	1,25
Schroder ISF US Large Cap Namensanteile C Acc	0,55
iShs VII-Core S&P 500 U.ETF Reg.Shares (Acc)	0,07

Fondszusammensetzung.

	DekaStruktur: 2 ErtragPlus	DekaStruktur: 2 Wachstum	DekaStruktur: 2 Chance	DekaStruktur: 2 ChancePlus
Vermögensaufstellung				
Wertpapiervermögen	63.872.437,96	320.163.106,07	503.197.881,69	620.844.171,97
Bankguthaben/Geldmarktfonds	193.378,53	1.975.348,32	5.653.601,39	2.288.119,03
Sonstige Vermögensgegenstände	252.096,47	1.309.594,95	23.430.121,70	27.953.933,41
Sonstige Verbindlichkeiten	-8.467,81	-173.391,81	-22.373.276,19	-26.004.035,00
Fondsvermögen	64.309.445,15	323.274.657,53	509.908.328,59	625.082.189,41

Gesamt

Vermögensaufstellung	
Wertpapiervermögen	1.508.077.597,69
Bankguthaben/Geldmarktfonds	10.110.447,27
Sonstige Vermögensgegenstände	52.945.746,53
Sonstige Verbindlichkeiten	-48.559.170,81
Fondsvermögen	1.522.574.620,68

Ihre Partner in der Sparkassen-Finanzgruppe.

AIFM

Deka International S.A.
6, rue Lou Hemmer
1748 Luxembourg-Findel,
Luxemburg

Eigenmittel zum 31. Dezember 2018

gezeichnet und eingezahlt
haftend

EUR 10,4 Mio.

EUR 77,5 Mio.

Vorstand

Holger Hildebrandt
Mitglied des Verwaltungsrats der
Deka Immobilien Luxembourg S.A., Luxemburg

Eugen Lehnertz

Repräsentant, Zahl- und Informationsstelle in der Bundesrepublik Deutschland

DekaBank Deutsche Girozentrale
Mainzer Landstraße 16
60325 Frankfurt am Main
Deutschland

Stand: 31. August 2019

Die vorstehenden Angaben werden in den Jahres- und ggf.
Halbjahresberichten jeweils aktualisiert.

Aufsichtsrat des AIFM

Vorsitzender

Thomas Schneider
Mitglied der Geschäftsführung der Deka Investment GmbH,
Frankfurt am Main
und der
Deka Vermögensmanagement GmbH, Frankfurt am Main

Stellvertretender Vorsitzender

Holger Knüppe
Leiter Beteiligungen der DekaBank Deutsche Girozentrale,
Frankfurt am Main

Unabhängiges Mitglied

Marie-Anne van den Berg, Luxemburg

Verwahr- und Zahlstelle

DekaBank Deutsche Girozentrale,
Frankfurt am Main, Niederlassung Luxemburg
6, rue Lou Hemmer
1748 Luxembourg-Findel,
Luxemburg

Cabinet de révision agréé für den Fonds und den AIFM

KPMG Luxembourg
Société coopérative
39, avenue John F. Kennedy
1855 Luxembourg,
Luxemburg



Deka International S.A.

6, rue Lou Hemmer
1748 Luxembourg-Findel,
Postfach 5 45
2015 Luxembourg
Luxemburg

Telefon: (+3 52) 34 09 - 27 39
Telefax: (+3 52) 34 09 - 22 90
www.deka.lu