

Jahresbericht
zum 30. September 2019.
Deka-BasisAnlage A60

Ein OGAW-Sondervermögen deutschen Rechts.



.Deka
Investments

Bericht der Geschäftsführung.

30. September 2019

Sehr geehrte Anlegerinnen, sehr geehrte Anleger,

der vorliegende Jahresbericht informiert Sie umfassend über die Entwicklung Ihres Fonds DekabasisAnlage A60 für den Zeitraum vom 1. Oktober 2018 bis zum 30. September 2019.

Die internationalen Kapitalmärkte zeigten sich in den vergangenen zwölf Monaten in volatiler Verfassung und gaben regional betrachtet ein heterogenes Bild ab. Zu den politischen Störfaktoren zählten etwa die aggressive handelspolitische Tonlage der US-Administration sowie die chaotischen Brexit-Verhandlungen in Europa. Bei den Marktteilnehmern äußerten sich diese Unsicherheiten in einer erhöhten Risikoaversion.

Die Rentenmärkte präsentierten sich durchweg freundlich und spiegelten die Flucht in sichere Anlagen wider, was sich in steigenden Anleihekursen niederschlug. Mittlerweile bewegen sich deutsche Bundesanleihen – ein historisches Novum – über alle Laufzeiten hinweg im negativen Bereich. Die US-Notenbank Fed nahm im Juli und September zum ersten Mal seit der Finanzkrise Leitzinssenkungen vor und reagierte damit auf die Anzeichen einer sich abschwächenden Konjunktur. Zum Stichtag rentierten 10-jährige US-Treasuries mit lediglich 1,7 Prozent auf bescheidenem Niveau.

Zu Beginn der Berichtsperiode neigten die Aktienmärkte noch deutlich zur Schwäche, bevor nach dem Jahreswechsel eine Trendumkehr erfolgte. In den USA erklimmen die Leitindizes Dow Jones Industrial und der marktbreite S&P 500 im Juli jeweils neue Allzeithochs und beendeten den Berichtszeitraum auf positivem Terrain. Der deutsche Standardwerteindex DAX, vor allem aber der EURO STOXX 50 verzeichneten sehr erfreuliche Wertsteigerungen. In Japan und China wiesen die Börsen zum Stichtag hingegen deutliche Verluste aus. An den Rohstoffmärkten machte Gold seinem Namen als Krisenwährung alle Ehre und verzeichnete im September ein neues Sechsjahreshoch.

Auskunft über die Wertentwicklung und die Anlagestrategie Ihres Fonds erhalten Sie im Tätigkeitsbericht. Gerne nehmen wir die Gelegenheit zum Anlass, um Ihnen für das uns entgegengebrachte Vertrauen zu danken.


Ferner möchten wir Sie darauf hinweisen, dass Änderungen der Vertragsbedingungen des Sondervermögens sowie sonstige Informationen an die Anteilhaber im Internet unter www.deka.de bekannt gemacht werden. Darüber hinaus finden Sie dort ein weitergehendes Informations-Angebot rund um das Thema „Investmentfonds“ sowie monatlich aktuelle Zahlen und Fakten zu Ihren Fonds.

Mit freundlichen Grüßen

Deka Vermögensmanagement GmbH
Die Geschäftsführung



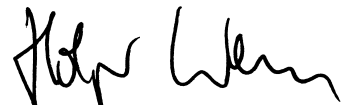
Dirk Degenhardt (Vorsitzender)



Thomas Ketter



Thomas Schneider



Holger Wern

Inhalt.

Entwicklung der Kapitalmärkte	5
Tätigkeitsbericht	8
Vermögensübersicht zum 30. September 2019	11
Vermögensaufstellung zum 30. September 2019	12
Anhang	17
Vermerk des unabhängigen Abschlussprüfers	22
Besteuerung der Erträge	24
Ihre Partner in der Sparkassen-Finanzgruppe	29

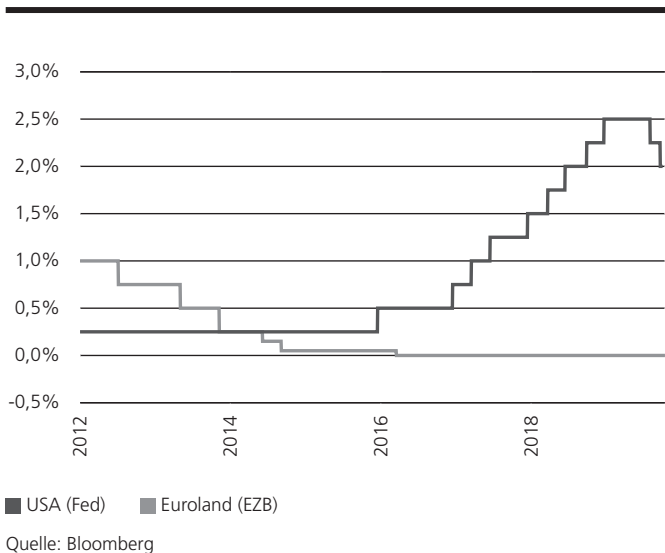
Der Erwerb von Anteilen darf nur auf der Grundlage des aktuellen Verkaufsprospektes, dem der letzte Jahresbericht und gegebenenfalls der letzte Halbjahresbericht beigelegt sind, erfolgen.

Entwicklung der Kapitalmärkte.

Handelskonflikte belasten Weltwirtschaft

Die seit 2009 andauernde und nahezu ungetrübte Erholung an den globalen Aktienmärkten nach der Finanz- und Staatsschuldenkrise erfuhr im Berichtszeitraum zeitweise deutliche Rückschläge. Verschiedene Konjunkturindikatoren signalisierten eine Verlangsamung des Wirtschaftswachstums und die aggressive handelspolitische Tonlage der US-Administration irritierte wiederholt die Marktteilnehmer. In Europa führten die chaotischen Brexit-Verhandlungen sowie die provokante Haushaltspolitik der neu gewählten italienischen Regierung zu einer erhöhten Risikoaversion der Anleger. In diesem Umfeld gaben die Aktienkurse in den ersten Berichtsmonaten merklich nach. Mit Jahresbeginn vollzog sich dann ein Richtungswechsel, als die Sorgen etwas in den Hintergrund rückten. Allerdings kamen im Mai 2019 abermals hemmende Faktoren zum Tragen. Die erneute Eskalation im Handelskonflikt zwischen den USA und China hat die Börsen rund um den Globus unter Druck gesetzt. Auch die Wiederaufnahme der Verhandlungen zur Lösung des Konflikts auf dem G20-Gipfel im Juli war nur ein kurzer Hoffnungsschimmer zur Entschärfung der Situation. Die anschließend gestarteten Verhandlungen in Shanghai blieben letztlich ohne Erfolg.

Nominaler Notenbankzins Euroland (EZB) vs. USA (Fed)



In Euroland büßte die Konjunktur zwischenzeitlich an Dynamik ein, verzeichnete jedoch sowohl im letzten Quartal des Jahres 2018 als auch in den beiden ersten Quartalen des aktuellen Jahres positive BIP-Wachstumsraten. Von den vier großen Ländern der Währungsunion wies Spanien das kräftigste Wachstum auf. Die deutsche Wirtschaftsleistung trat hingegen im vierten Quartal 2018 auf der Stelle und musste nach einer Steigerung um 0,4 Prozent zu Beginn des Jahres 2019 im zweiten Quartal einen Rückgang um 0,1 Prozent hinnehmen. Bremseffekte gingen von der Schwäche der außenwirtschaftlichen Entwicklung und

dem privaten Konsum aus, die beide unter den Skandalen im Automobilssektor zu leiden hatten. Im Februar 2019 unterstrich der sechste monatliche Rückgang des ifo Geschäftsklimas in Folge, dass die Euphoriephase abgeklungen ist. Nach einer kurzen Stagnation des Abwärtstrends im März, sackte die Stimmung anschließend erneut ab. Die Zufriedenheit der Unternehmen mit ihrer aktuellen Geschäftslage war merklich gesunken. Zudem blickten sie skeptischer auf ihre zukünftige Geschäftsentwicklung. Der ifo Geschäftsklimaindex zeigte zudem, dass die wirtschaftliche Schwäche mittlerweile auf die Sektoren Dienstleistungen und Handel übergreift. Lediglich der Bausektor erfreut sich weiterhin eines ungetrübten Booms. Auch der Arbeitsmarkt in Euroland lieferte freundliche Signale. Im August sank die Arbeitslosigkeit in der Eurozone auf den niedrigsten Stand seit September 2008, für die 28 Länder der gesamten EU fiel die Quote mit 6,2 Prozent sogar auf den geringsten Wert seit Beginn der Berechnung im Jahr 2000.

In den USA überraschte der US-Präsident wiederholt negativ mit der Androhung und Einführung von Strafzöllen. Damit rüttelte Donald Trump an den Grundfesten der multilateralen Handelspolitik, die über Jahrzehnte den Garanten des globalen wirtschaftlichen Aufschwungs bildete. In der Konjunkturpolitik schlug sich dies bislang nicht stärker nieder. Das US-BIP wuchs im ersten Quartal 2019 um 3,1 Prozent und im zweiten Quartal um 2,0 Prozent. Jedoch ist vor dem Hintergrund der jüngsten Eskalation mit einer Stimmungseintrübung zu rechnen. So sank der nationale Einkaufsmanagerindex für das verarbeitende Gewerbe (ISM) auf den tiefsten Stand seit Juni 2009. Donald Trump hat Mitte Mai per Dekret den nationalen Notstand in Bezug auf Telekommunikation erklärt. Damit können Geschäfte zwischen US-Unternehmen und solchen aus „gegnerischen“ Staaten unterbunden werden. Dieses Vorgehen richtete sich insbesondere gegen den Telekommunikationsausrüster Huawei.

Nachdem die US-Notenbank (Fed) im Dezember 2018 den Leitzins noch einmal um 25 Basispunkte angehoben hatte, vollzog sie in diesem Jahr eine Kehrtwende und senkte die Leitzinsen sowohl im Juli als auch im September um jeweils einen Viertelprozentpunkt. Damit lag zum Berichtsstichtag das Leitzinsintervall zwischen 1,75 Prozent und 2,0 Prozent. Dies wurde als Reaktion der Währungshüter auf die gestiegene konjunkturelle Unsicherheit angesichts der Handelskonflikte und eines nachlassenden Inflationsdrucks gewertet. Auch weitere Leitzinssenkungen noch in diesem Jahr scheinen nicht ausgeschlossen. Es wird erwartet, dass diese den Finanzmärkten und der US-Konjunktur neuen Schwung verleihen. Für die Geldpolitik der Fed ist die Entscheidung eine Zäsur. Im Zuge der verheerenden weltweiten Finanzkrise hatte die Notenbank von Mitte 2008 an die Zinsen deutlich gesenkt, um die Wirtschaft zu stabilisieren. Ende 2015 begann sie, den Leitzins wieder sukzessive zu erhöhen. Unbeeindruckt von den politischen Angriffen des US-Präsidenten, hielt sich Fed-Chef Powell streng an das Mandat der Notenbank, das in den USA außer der Geldwertstabilität auch das Ziel einer hohen Beschäftigungsquote umfasst. Powell betonte mehrfach, die Fed sei bereit, die Geldpolitik zu lockern, sollten sich die wirtschaftlichen Aussichten nicht

bessern. Die stehen mit einem US-Wachstum von 2,0 Prozent und einer Arbeitslosenquote von 3,7 Prozent im zweiten Quartal zwar noch auf einem soliden Fundament. Die Inflation von 1,7 Prozent ist im Sinne der angestrebten zwei Prozent dagegen zu niedrig, und mit dem von Trump angezettelten Handelskrieg sind die Konjunkturrisiken enorm gewachsen.

In Europa rückt die Zinswende in weite Ferne, die EZB beließ den Leitzins auf ihrer Sitzung im September weiterhin auf dem Rekordtief von 0,0 Prozent. Darüber hinaus will die EZB mit einer Neuauflage von Wertpapierkäufen Konjunktur und Inflation zusätzlich beleben. Ab dem 1. November sollen demnach monatlich 20 Milliarden Euro in den Erwerb von Anleihen gesteckt werden. Zudem müssen Geschäftsbanken einen höheren negativen Einlagenersatz an die EZB zahlen. Die Verbraucherpreise in der Eurozone erreichten im November 2018 – allerdings nur kurzzeitig – die angestrebte Marke von 2,0 Prozent. Im August 2019 lag die Teuerungsrate im gemeinsamen Währungsraum bei 1,0 Prozent.

Zwischen Hoffen und Bangen

Im gesamten Berichtszeitraum überschatteten politische Ereignisse das Börsengeschehen. Insbesondere die protektionistischen Ansätze in der US-Handelspolitik trübten wiederholt das Börsenklima. Anleger befürchteten, dass die Einschränkung des freien Handels sich auf die Prosperität ganzer Regionen sowie das Wachstum und die Gewinne der Unternehmen auswirkt. Ohnehin schätzten Marktbeobachter die Ertragsperspektiven der Unternehmen nach Jahren stattlicher Zuwächse zurückhaltender ein. Entsprechend verhalten fiel vor diesem Hintergrund die Aktienmarktentwicklung auf Jahressicht aus.

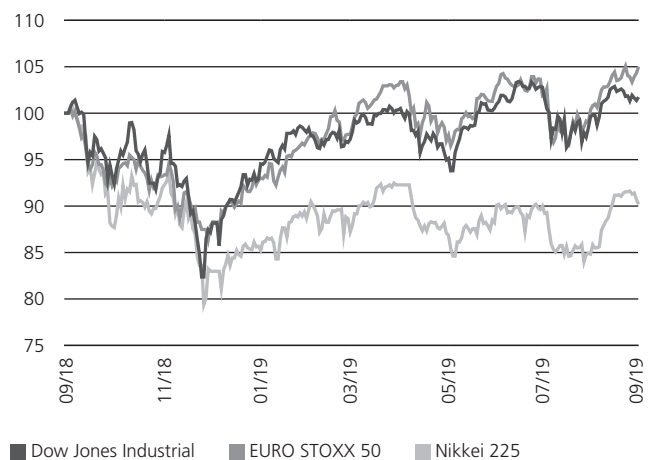
Gemessen am MSCI World Index (in US-Dollar) verzeichneten die Kurse weltweit eine Seitwärtsbewegung. Leicht positiv tendierten die Börsen in den USA. Die Indizes Dow Jones Industrial (plus 1,7 Prozent) und der marktweite S&P 500 (plus 2,2 Prozent) konnten mit ihrer Performance jedoch keineswegs überzeugen, obwohl der Dow Jones Industrial im Juli ein neues Rekordhoch bei über 27.300 Indexpunkten markierte. Unter den Top-Titeln im Dow Jones mit deutlichen Kurszuwächsen finden sich Procter & Gamble (plus 49,4 Prozent), McDonald's (plus 28,4 Prozent) und Walmart (plus 26,4 Prozent). Die Schlusslichter bildeten die größte US-amerikanische Apothekenkette Walgreens Boots Alliance (minus 24,1 Prozent) sowie 3M (minus 22,0 Prozent) und Pfizer (minus 18,5 Prozent).

In Europa sorgte der weiterhin ungeklärte britische EU-Austritt wiederholt für Unruhe. Zwar konnten sich die EU und die britische Regierung auf einen Ausstiegsvertrag verständigen, doch fand dieser bisher nicht die Zustimmung des britischen Parlaments. Die Situation erweist sich als festgefahren. Unter dem neuen Premierminister Boris Johnson, der im Juli 2019 das Amt der zurückgetretenen Theresa May übernahm, scheint die Gefahr eines harten Brexits Ende Oktober realer geworden zu sein. Zwar scheiterte Johnson mit seinem Antrag auf Beurlaubung

des Parlaments bis Mitte Oktober vor dem Supreme Court, doch verfolgt Johnson weiterhin das Ziel, Großbritannien Ende Oktober aus der EU zu führen. Es bleibt abzuwarten, ob es den proeuropäischen Abgeordneten im Unterhaus in der verbleibenden Zeit gelingt, einen ungeregelten Brexit ohne Austrittsabkommen zu verhindern.

Weltbörsen im Vergleich

Index 30.09.2018 = 100



Quelle: Bloomberg

Der EURO STOXX 50 wies im Berichtszeitraum ein Plus von 5,0 Prozent auf, der deutsche Standardwerteindex DAX verbuchte einen moderaten Zuwachs um 1,5 Prozent. Die globalen Handelskonflikte sowie die Probleme der Automobilindustrie belasteten das Wachstum der deutschen Volkswirtschaft und damit auch die Risikobereitschaft der Marktteilnehmer. Diese veräußerten darüber hinaus Bayer-Aktien im großen Stil nach einer erneuten Schlappe in einem richtungweisenden Prozess um mögliche Krebsrisiken eines glyphosathaltigen Unkrautvernichters. Leichte Verluste wiesen in Europa u.a. Spanien (IBEX 35 minus 1,5 Prozent) und Großbritannien (FTSE 100 minus 1,4 Prozent) auf, während die Schweiz (SMI plus 10,9 Prozent) und Italien (FTSE MIB plus 6,7 Prozent) kräftige Zuwächse verbuchten.

Unter Branchengesichtspunkten gerieten in Europa – gemessen am STOXX Europe 600 – Aktien aus den Bereichen Banken, Öl und Gas sowie Automobile ins Hintertreffen (Rückgänge zwischen minus 15,9 Prozent bzw. minus 10,2 Prozent). Zu den Branchengewinnern zählten in erster Linie traditionell defensive Sektoren wie Nahrungsmittel & Getränke (plus 23,2 Prozent), Versorger (plus 21,7 Prozent) und das Gesundheitswesen (plus 12,0 Prozent).

Japanische Aktien präsentierten sich im vierten Quartal 2018 in sehr schwacher Verfassung und konnten die Verluste im Jahr 2019 trotz einer positiven Tendenz nur teilweise wieder aufholen. Auf

Jahressicht landete der Nikkei 225 bei einem Minus von immer noch 9,8 Prozent, der breiter gefasste TOPIX wies sogar ein Minus von 12,6 Prozent aus. Chinesische Aktien verzeichneten vor dem Hintergrund des Handelsdisputes mit den USA einen Rückgang um 6,1 Prozent (Hang Seng Index). Schwellenländeraktien litten insgesamt unter zeitweilig steigenden US-Zinsen, einem Anstieg des US-Dollar-Wechselkurses und schwächeren globalen Wirtschaftsperspektiven. Gemessen am MSCI Emerging Markets registrierten Aktien aus Schwellenländern einen Rückgang um 4,5 Prozent (auf US-Dollar-Basis). Die im Berichtszeitraum zu beobachtende Schwankungsintensität an den Aktienmärkten und insbesondere der globale Handelskonflikt dürfte das Börsengeschehen noch weiter begleiten.

Renditen auf Talfahrt

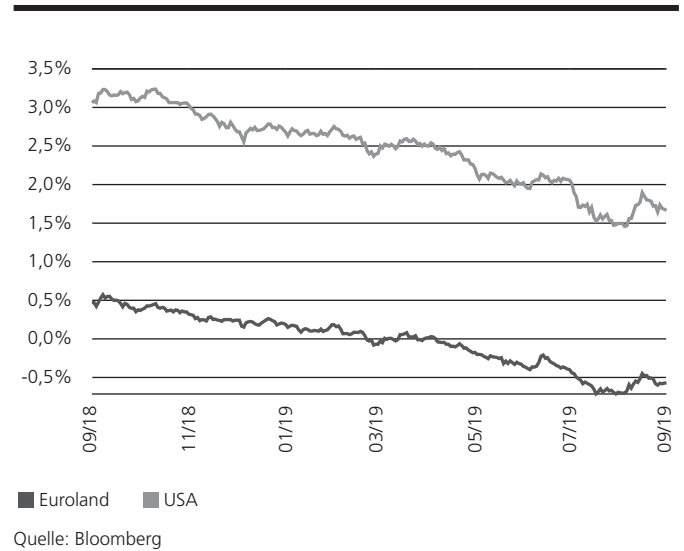
Die Rendite 10-jähriger deutscher Bundesanleihen ging im Berichtszeitraum massiv zurück. Die im Jahresverlauf zu beobachtenden Störfaktoren wie die US-Strafzölle, die Brexit-Verhandlungen und die eurokritischen Töne aus Italien kurbelten die Nachfrage nach qualitativ hochwertigen Papieren an. In der Konsequenz sank das Renditeniveau von knapp plus 0,6 Prozent im Oktober 2018 auf zuletzt minus 0,6 Prozent. Gemessen am eb.rexx Government Germany Overall verbuchten damit deutsche Staatsanleihen auf Jahressicht einen deutlichen Wertzuwachs um 7,2 Prozent. Angesichts einer weiterhin expansiv ausgerichteten Geldpolitik der EZB in Kombination mit gedämpften Konjunkturperspektiven ist mit einem Ende der Niedrigzinsphase bis auf Weiteres nicht zu rechnen.

Die US-Zinsen legten vor dem Hintergrund der Leitzinserhöhungen und in Erwartung steigender Teuerungsraten zunächst zu, sodass sich der Zinsgraben zwischen den USA und dem Euroraum weiter vertiefte. Die Verzinsung 10-jähriger US-Staatsanleihen erreichte im Herbst einen Hochpunkt bei 3,2 Prozent. Im Zuge des Kursrutsches an den US-Börsen zum Jahresende, schwächerer Konjunkturdaten sowie den beiden Zinssenkungen im Juli und September ermäßigte sich die Rendite bis Ende September 2019 sehr deutlich auf knapp 1,7 Prozent.

Am Devisenmarkt verteuerte sich der US-Dollar gegenüber der europäischen Gemeinschaftswährung sukzessive. Hinzu kam zeitweilig die Sorge vor der Unberechenbarkeit der offen europakritischen Regierung in Italien, die den Euro bereits im

Spätsommer 2018 belastete. Vor diesem Hintergrund verringerte sich der Wechselkurs auf 1,09 US-Dollar.

Rendite 10-jähriger Staatsanleihen USA vs. Euroland



Der Verlauf der Weltkonjunktur und geopolitische Spannungen prägten auch die Rohstoffnotierungen. Besonders deutlich wurde dies an der Entwicklung des Ölpreises. Die Notierung für die Sorte Brent lagen in einem freundlichen Umfeld Anfang Oktober 2018 bei knapp über 85 US-Dollar je Barrel. Damit erreichte der Ölpreis den höchsten Stand seit mehr als drei Jahren, wozu auch die Unsicherheiten über die Förderung in Venezuela und die US-Sanktionen gegen den Iran beitrugen. Zwischen Mitte November und Ende Dezember brach der Ölpreis jedoch regelrecht ein – Risikominimierung lautete die Devise und ein Barrel verbilligte sich auf rund 50 US-Dollar. Der starke Rückgang war vor allem der Bekanntgabe der weitreichenden Ausnahmen bei den US-Sanktionen für den Öl-Handel mit dem Iran sowie der Eintrübung der Konjunkturperspektiven zuzuschreiben. Von Januar bis April zog der Ölpreis angesichts der verschärften Tonlage zwischen Washington und Teheran erneut merklich an. Zum Stichtag bewegte sich der Ölpreis bei rund 61 US-Dollar. Gold bestätigte im Rahmen der angespannten weltpolitischen Lage seinen Ruf als Krisenwährung und erreichte mit über 1.560 US-Dollar je Feinunze im September ein neues Sechsjahreshoch.

Jahresbericht 01.10.2018 bis 30.09.2019

Deka-BasisAnlage A60

Tätigkeitsbericht.

Das Anlageziel Deka-BasisAnlage A60 ist der mittel- bis langfristige Kapitalzuwachs durch ein breit gestreutes Anlageportfolio sowie eine positive Entwicklung der Kurse der im Sondervermögen enthaltenen Vermögenswerte. In Kombination mit einem systematischen Management der Anlagerisiken strebt das Fondsmanagement zudem das Ziel an, das angelegte Kapital täglich rollierend mit einer Wahrscheinlichkeit von 95 Prozent auf Sicht von acht Jahren mindestens zu erhalten (keine Garantie).

Das Fondsmanagement wählt ein Sortiment von Zielfonds und vervielfacht damit die Anzahl der verschiedenen Wertpapiere, in die mittelbar investiert wird. Auf diese Weise soll die Risikostreuung erhöht und das Spezialistenwissen der Zielfondsmanager genutzt werden. Das Fondsmanagement wählt die Vermögenswerte nach einem System zur Steuerung der Anlagerisiken aus. Dabei wird der Anteil der Aktienfonds zwischen 0 Prozent und 60 Prozent festgelegt. Weiterhin können hauptsächlich Anteile an Rentenfonds, Geldmarktfonds und kurzfristigen, liquiden Geldanlagen erworben werden. Um den Anlageerfolg des Fonds zu bewerten, wird ein Vergleichsmaßstab¹⁾ verwendet.

Mit Wirkung zum 1. Oktober 2018 wurde das Verwaltungs- und Verfügungsrecht über das OGAW-Sondervermögen Deka-BasisAnlage A60 (ISIN: DE000DK2CFR7) von der Deka Investment GmbH, Frankfurt auf die Deka Vermögensmanagement GmbH, Frankfurt gemäß § 100b Kapitalanlagegesetzbuch übertragen.

Marktschwankungen belasten

Obwohl die konjunkturellen Indikatoren in der Berichtsperiode das Bild eines robusten wirtschaftlichen Umfelds zeichneten, kam es an den Kapitalmärkten zu teils starken Schwankungen. Im vierten Quartal 2018 wiesen die Aktienmärkte weltweit eine signifikante Korrektur auf, mit dem Jahreswechsel drehte die Stimmung und die erlittenen Kursverluste konnten aufgeholt werden. Die Rentenmärkte wiesen in der Berichtsperiode einen deutlichen Richtungswechsel auf. Dominierte in den ersten Monaten noch der Leitzinsanstieg in den USA das Geschehen, setzte ab Ende 2018 angesichts schwächerer Konjunkturdaten und des sich verschärfenden Handelskonflikts zwischen den USA und China ein Stimmungsumschwung ein. Die trüberen Aussichten veranlassten die US-Notenbank ihre Geldpolitik wieder etwas expansiver zu gestalten. In Europa signalisierte die EZB vor dem Hintergrund schwächerer makroökonomischer Daten ebenfalls wieder expansivere Maßnahmen ergreifen zu wollen. In diesem Umfeld gaben die Renditen an den Anleihenmärkten spürbar nach und die Risikospreads engten sich wieder signifikant ein.

Zu Beginn des Berichtszeitraums litt der Fonds unter der allgemeinen Marktschwäche.

Wichtige Kennzahlen Deka-BasisAnlage A60

	1 Jahr	3 Jahre p.a.	5 Jahre p.a.
Performance *	-1,7%	0,1%	1,2%
Gesamtkostenquote	1,15%		
ebV**	0,00%		
ISIN	DE000DK2CFR7		

* Berechnung nach BVI-Methode, die bisherige Wertentwicklung ist kein verlässlicher Indikator für die künftige Wertentwicklung.

** ebV = erfolgsbezogene Vergütung

Veräußerungsergebnisse im Berichtszeitraum Deka-BasisAnlage A60

Realisierte Gewinne aus	in Euro
Renten und Zertifikate	4.573.016,61
Aktien	0,00
Zielfonds und Investmentvermögen	25.333.780,23
Optionen	0,00
Futures	52.841,70
Swaps	0,00
Metallen und Rohstoffen	0,00
Devisentermingeschäften	0,00
Devisenkassageschäften	246.260,56
sonstigen Wertpapieren	0,00
Summe	30.205.899,10

Realisierte Verluste aus	in Euro
Renten und Zertifikate	-22.806.920,75
Aktien	0,00
Zielfonds und Investmentvermögen	-78.409.361,60
Optionen	-38.228.249,88
Futures	-15.077.091,05
Swaps	0,00
Metallen und Rohstoffen	0,00
Devisentermingeschäften	0,00
Devisenkassageschäften	-129.800,48
sonstigen Wertpapieren	0,00
Summe	-154.651.423,76

Deka-BasisAnlage A60

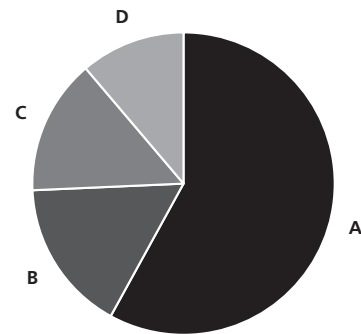
Alle Assetklassen im Portfolio verloren, entsprechend schwach entwickelte sich der Fonds. Mit der erneut ultralockeren Geldpolitik weltweit drehten nahezu alle Anlageklassen ab Anfang 2019 wieder ins Plus. Das Sondervermögen konnte die zu Beginn des Berichtszeitraums erlittenen Verluste zum Teil wieder aufholen.

Auf die Rentenseite entfielen zum Stichtag 74,3 Prozent des Fondsvermögens. Das Aktienexposure (inkl. Aktien-Derivate) wurde signifikant von knapp 45 Prozent auf 14,5 Prozent verringert. Innerhalb des Rentensegments kam es zu deutlichen Umschichtungen. Wesentlicher Einflussfaktor für einen deutlichen Aufbau von Rentenspezialthemen war die Kehrtwende der Notenbanken, die von einer restriktiven Tendenz zurück auf eine lockere Geldpolitik schwenkten. In diesem Zusammenhang wurde der Anteil von Rentenspezialthemen im Februar und März in mehreren Schritten spürbar erhöht. Der Fokus richtete sich dabei auf Staatsanleihen der Schwellenländer sowie Unternehmensanleihen aus dem High Yield-Segment.

Anfang September hat das Fondsmanagement das Engagement in Bundesanleihen mittels Veräußerung des Zielfonds Deka Bund + S Finanz 7-15 merklich reduziert. Im Betrachtungszeitraum nahm das Fondsmanagement wiederholt Transaktionen in diesem Zielfonds vor, doch schien das weitere Potenzial angesichts der bereits erreichten Zinsniveaus begrenzt. Komplettiert wurden die Investitionen auf der Rentenseite durch das Thema europäische und US-Hochzins-Unternehmensanleihen, deutsche Bundesanleihen und Exchange Traded Funds (ETF) auf deutsche Bundesanleihen mit verschiedenen langen Laufzeitintervallen.

Der Grund für die deutliche Rückführung des Aktienengagements war die gestiegene Unsicherheit im Zuge der restriktiveren Geldpolitik der Fed sowie der US-Handelsstreit mit China. Anfang März erfolgte ein temporärer Aufbau des Aktienanteils auf rund 20 Prozent, der Ende Mai jedoch wieder rückgängig gemacht wurde. Grund war die schwache konjunkturelle Entwicklung gepaart mit den weiterhin bestehenden Unsicherheiten bezüglich der weiteren US-Geldpolitik. Damit lag die Aktienquote zuletzt wieder bei rund 15 Prozent. Diese wurde zunächst beibehalten. Im Juli erfolgte eine weitere Erhöhung in Erwartung einer Entspannung beim Handelskonflikt zwischen China und den USA, einer sich erholenden Konjunktur und einer expansiven Geldpolitik der Notenbanken. Nachdem sich der Handelskonflikt jedoch erneut verschärft hatte und eine Verbesserung der konjunkturellen Situation ausgeblieben war, erfolgte erneut ein Abbau in zwei Schritten auf 15 Prozent (August/ Anfang September). Die grundsätzlich auf Europa und vor allem die USA ausgerichtete Anlagestruktur im Aktiensegment wurde Anfang des Jahres zyklischer ausgerichtet, indem das Fondsmanagement den Anteil japanischer Titel erhöhte, Aktienfonds mit Schwellenländer-Fokus aufnahm sowie den Anteil von Fonds mit Anlageschwerpunkt Eurozone zulasten von Aktien USA erhöhte. Ende Juli wurde der Schritt wieder zurückgeführt, indem Aktienengagements in Euroland und in den Schwellenländern zugunsten der USA verkauft wurden.

Fondsstruktur Deka-BasisAnlage A60



A	Rentenfonds	58,0%
B	Staatsanleihen	16,3%
C	Aktienfonds	14,5%
D	Barreserve, Sonstiges	11,2%

Geringfügige Abweichungen zur Vermögensaufstellung des Berichts resultieren aus der Zuordnung von Zins- und Dividendenansprüchen zu den jeweiligen Wertpapieren sowie aus rundungsbedingten Differenzen.

Wertentwicklung im Berichtszeitraum Deka-BasisAnlage A60

Index: 30.09.2018 = 100



Berechnung nach BVI-Methode; die bisherige Wertentwicklung ist kein verlässlicher Indikator für die künftige Wertentwicklung.

Auf der Währungsseite waren zuletzt 9,4 Prozent des Fondsvermögens in auf US-Dollar lautende Investmentfonds angelegt. Derivate (Put- und Call-Optionen auf den EURO STOXX 50) kamen überdies auf der Aktienseite zur Steuerung der Investitionsquote zum Einsatz. Im Rentensegment kamen zeitweilig Euro Bund Futures zum Einsatz.

Deka-BasisAnlage A60

Anteile an dem Sondervermögen sind Wertpapiere, deren Preise durch die börsentäglichen Kursschwankungen der im Fonds befindlichen Vermögensgegenstände bestimmt werden und deshalb steigen oder auch fallen können (Marktpreisrisiken).

Mit der Investition in festverzinsliche Wertpapiere ist die Möglichkeit verbunden, dass sich das Marktzinsniveau ändern kann. Steigen die Marktzinsen gegenüber den Zinsen zum Zeitpunkt der Emission, so fallen i.d.R. die Kurse der festverzinslichen Wertpapiere.

Der Fonds ermöglicht Investitionen in Unternehmensanleihen. Durch den Ausfall eines Emittenten können für den Fonds Verluste entstehen. Aufgrund der Investitionen in fremde Währungen unterlag der Fonds zudem Fremdwährungsrisiken.

Darüber hinaus waren Derivate im Portfolio enthalten, sodass auch hierfür spezifische Risiken wie das Kontrahentenrisiko zu beachten waren.

Das Engagement in Investmentanteilen ist marktüblichen und spezifischen Risiken unterworfen. Da die Manager der einzelnen Zielfonds voneinander unabhängig handeln, kann es vorkommen, dass mehrere Zielfonds gleiche Engagements tätigen. Hierdurch können sich bestehende Risiken kumulieren.

Die Einschätzung der im Berichtsjahr eingegangenen Liquiditätsrisiken orientiert sich an der Veräußerbarkeit von Vermögenswerten, die potenziell eingeschränkt sein kann. Der Fonds verzeichnete im Berichtszeitraum keine wesentlichen Liquiditätsrisiken.

Zur Bewertung und Vermeidung operationeller Risiken führt die Gesellschaft detaillierte Risikoüberprüfungen durch. Das Sondervermögen wies im Berichtszeitraum keine besonderen operationellen Risiken auf.

Im Berichtsjahr vom 1. Oktober 2018 bis zum 30. September 2019 betrug die Wertentwicklung des Deka-BasisAnlage A60 minus 1,7 Prozent.

1) EZB-Leitzins zzgl. einer Hurdle Rate von 3,0 Prozent. Das Nähere ist im Verkaufsprospekt geregelt.

Deka-BasisAnlage A60

Vermögensübersicht zum 30. September 2019.

Gliederung nach Anlageart - Land	Kurswert in EUR	% des Fonds- vermögens *)
I. Vermögensgegenstände		
1. Anleihen	533.513.090,00	16,08
Deutschland	533.513.090,00	16,08
2. Investmentanteile	2.404.558.425,20	72,48
Deutschland	552.282.717,79	16,65
Luxemburg	1.852.275.707,41	55,83
3. Bankguthaben, Geldmarktpapiere und Geldmarktfonds	376.850.229,25	11,36
4. Sonstige Vermögensgegenstände	6.626.782,11	0,20
II. Verbindlichkeiten	-3.988.961,71	-0,12
III. Fondsvermögen	3.317.559.564,85	100,00

Gliederung nach Anlageart - Währung	Kurswert in EUR	% des Fonds- vermögens *)
I. Vermögensgegenstände		
1. Anleihen	533.513.090,00	16,08
EUR	533.513.090,00	16,08
2. Investmentanteile	2.404.558.425,20	72,48
EUR	2.065.517.957,74	62,26
JPY	26.619.274,32	0,80
USD	312.421.193,14	9,42
3. Bankguthaben, Geldmarktpapiere und Geldmarktfonds	376.850.229,25	11,36
4. Sonstige Vermögensgegenstände	6.626.782,11	0,20
II. Verbindlichkeiten	-3.988.961,71	-0,12
III. Fondsvermögen	3.317.559.564,85	100,00

*) Rundungsbedingte Differenzen bei den Prozent-Anteilen sind möglich.

Deka-BasisAnlage A60

Vermögensaufstellung zum 30. September 2019.

ISIN	Gattungsbezeichnung	Markt	Stück bzw. Anteile bzw. Whg.	Bestand 30.09.2019	Käufe/ Zugänge Im Berichtszeitraum	Verkäufe/ Abgänge	Kurs	Kurswert in EUR	% des Fondsvermögens *)
Börsengehandelte Wertpapiere								533.513.090,00	16,08
Verzinsliche Wertpapiere								533.513.090,00	16,08
EUR								533.513.090,00	16,08
DE0001135408	3,0000 % Bundesrep.Deutschland Anl. 10/20 ¹⁾		EUR	269.400.000	639.000.000	369.600.000	% 102,830	277.024.020,00	8,35
DE0001135465	2,0000 % Bundesrep.Deutschland Anl. 11/22		EUR	241.000.000	317.400.000	76.400.000	% 106,427	256.489.070,00	7,73
Wertpapier-Investmentanteile								2.404.558.425,20	72,48
Gruppeneigene Wertpapier-Investmentanteile								1.626.085.559,52	49,02
EUR								1.626.085.559,52	49,02
DE000DK1CJZ4	Deka Bund + S Finanz: 7-15 I		ANT	922.736	168.080	1.722.636	EUR 117,280	31.462.253,15	0,95
DE000ETFL177	Deka Deutsche Börse EUROGOV Germany UCITS ETF		ANT	827.525	0	112.165	EUR 103,505	66.569.887,30	2,01
DE000ETFL219	Deka Deutsche Börse EUROGOV Germany 10+ UCITS ETF		ANT	36.014	18.967	114.901	EUR 183,545	146.769.127,68	4,42
DE000ETFL185	Deka Deutsche Börse EUROGOV Germany 1-3 UCITS ETF		ANT	1.223.127	11.356	76.949	EUR 81,008	73.736.115,27	2,22
DE000ETFL193	Deka Deutsche Börse EUROGOV Germany 3-5 UCITS ETF		ANT	380.744	0	80.854	EUR 100,250	26.366.198,65	0,79
DE000ETFL201	Deka Deutsche Börse EUROGOV Germany 5-10 UCITS ETF		ANT	675.688	0	137.445	EUR 131,670	27.010.158,62	0,81
DE000ETFL268	Deka MSCI USA UCITS ETF		ANT	1.213.962	5.709.906	7.423.266	EUR 25,917	77.472.865,68	23,46
LU0350136957	Deka-EM Bond CF		ANT	707.062	756.108	49.046	EUR 94,150	439.432.398,22	13,24
LU0713853298	Deka-Euroland Aktien LowRisk S (A)		ANT	741.408	271.148	109.871	EUR 197,960	42.735.150,00	1,29
LU0368601893	Deka-Europa Aktien Spezial I (A)		ANT	528.781	1.445.869	2.338.933	EUR 194,580	152.474.580,00	4,60
DE000DK0LM58	Deka-Institutionell RentSpezial HighYield 9/2025		ANT	145.634	145.634	0	EUR 106,220	43.095.592,54	1,30
LU1117993268	DekaLux-Japan Flex Hedged Euro E (A)		ANT	221.928	825.844	603.916	EUR 117,840	3.406.051,80	0,10
LU0230155797	Deka-Renten konservativ		ANT	12.944.829	18.478.769	15.790.832	EUR 48,770	38.589.275,88	1,16
DE000DK2J8L6	Deka-RentSpezial HighYield 9/2023 CF		ANT	509.712	272.026	12.816	EUR 101,310	16.051.199,50	0,48
LU1138302986	Deka-USA Aktien Spezial I		ANT	392.443	13.484	84.865	EUR 187,890	31.521.410,01	0,95
LU1012130644	Renten 7-15		ANT	204.215	0	241.840	EUR 129,110	26.619.274,32	0,80
DE000A1JSHJ5	Weltzins-INVEST (I)		ANT	1.016.566	1.040.602	24.036	EUR 26,570	26.619.274,32	0,80
Gruppenfremde Wertpapier-Investmentanteile								778.472.865,68	23,46
EUR								439.432.398,22	13,24
LU0413376566	BGF - Emerging Markets Bond Fd Act.Nom. A2 Acc.Hdg		ANT	2.580.625	4.461.409	4.925.344	EUR 16,560	42.735.150,00	1,29
LU0256065409	GAM Multibd-Local Emerging Bd Act.au Port. C cap.		ANT	708.525	755.309	46.784	EUR 215,200	152.474.580,00	4,60
LU0262418394	GS Fds-GS Emerg.Mkts Debt Ptf Reg.Shares Base		ANT	2.495.402	4.360.267	4.905.821	EUR 17,270	43.095.592,54	1,30
LU0011889846	Jan.Hend.Hor.-JHH Euroland Actions Nom. A2 (Acc.)		ANT	70.170	4.301.571	5.213.216	EUR 48,540	3.406.051,80	0,10
LU1727361658	JPMorg.I.-Gbl High Yield Bd Fd Na.-An.I2 (a.) (h.)		ANT	369.948	386.385	16.437	EUR 104,310	38.589.275,88	1,16
LU1814671779	JPMorgan-Europe High Yield Bd6 AN.JPM H.Y.B.I2(ac)		ANT	151.375	154.987	3.612	EUR 106,036	16.051.199,50	0,48
LU0133806785	Pictet - EUR High Yield I		ANT	108.666	108.666	0	EUR 287,110	31.199.095,26	0,94
LU2004793787	Schroder ISF Euro Equity Act. Nom. IZ Acc.		ANT	78.662	1.245.721	1.167.059	EUR 43,997	3.460.915,61	0,10
LU1496798478	Schroder ISF Euro High Yield Namensant. IZ Acc.		ANT	255.672	255.672	0	EUR 150,596	38.503.154,94	1,16
LU1829334579	Threadneedle L-Eu. High Y. Bd Act. Nom. 1E Acc.		ANT	3.664.927	4.062.911	397.984	EUR 10,477	38.395.972,68	1,16
LU0086177085	UBS (Lux) BF-EO H. Yield (EUR) P-acc		ANT	147.967	106.888	4.234	EUR 213,030	31.521.410,01	0,95
JPY								26.619.274,32	0,80
LU0106239873	Schroder ISF Japanese Equity Namensanteile A Acc		ANT	2.748.293	6.488.392	3.740.099	JPY 1.142,240	26.619.274,32	0,80
USD								312.421.193,14	9,42
LU0822668108	BGF - USD High Yield Bond Fd Act.Nom.I2 Acc.		ANT	2.904.220	1.952.823	192.312	USD 14,900	39.571.010,01	1,19
LU0107852435	GAM Multibd-Local Emerging Bd Actions au Porteur C		ANT	416.066	243.414	39.401	USD 338,760	128.888.956,30	3,89
LU1727350370	JPMorgan Fds-Aggregate Bond Fd AN JPM Ag.Bd. I2 A.		ANT	779.291	858.614	79.323	USD 109,520	78.046.683,11	2,35
LU0106261539	Schroder ISF US Large Cap Namensanteile C Acc		ANT	385.790	667.943	282.153	USD 186,840	65.914.543,72	1,99
Summe Wertpapiervermögen								EUR 2.938.071.515,20	88,56
Bankguthaben, Geldmarktpapiere und Geldmarktfonds									
Bankguthaben									
EUR-Guthaben bei der Verwahrstelle									
	DekaBank Deutsche Girozentrale		EUR	376.476.921,33			% 100,000	376.476.921,33	11,35
Guthaben in Nicht-EU/EWR-Währungen									
	DekaBank Deutsche Girozentrale		JPY	13.966.489,00			% 100,000	118.430,33	0,00
	DekaBank Deutsche Girozentrale		USD	278.721,39			% 100,000	254.877,59	0,01
Summe Bankguthaben								EUR 376.850.229,25	11,36
Summe der Bankguthaben, Geldmarktpapiere und Geldmarktfonds								EUR 376.850.229,25	11,36

Deka-BasisAnlage A60

ISIN	Gattungsbezeichnung	Markt	Stück bzw. Anteile bzw. Whg.	Bestand 30.09.2019	Käufe/ Zugänge Im Berichtszeitraum	Verkäufe/ Abgänge	Kurs	Kurswert in EUR	% des Fondsvermögens *)
Sonstige Vermögensgegenstände									
	Zinsansprüche		EUR	5.530.774,53				5.530.774,53	0,17
	Forderungen aus Wertpapier-Darlehen		EUR	17.971,05				17.971,05	0,00
	Forderungen aus Anteilscheingeschäften		EUR	236.812,38				236.812,38	0,01
	Forderungen aus Zielfondsrückvergütungen		EUR	841.224,15				841.224,15	0,02
	Summe Sonstige Vermögensgegenstände						EUR	6.626.782,11	0,20
Sonstige Verbindlichkeiten									
	Verbindlichkeiten aus Wertpapier-Darlehen		EUR	-1.886,94				-1.886,94	0,00
	Verbindlichkeiten aus Anteilscheingeschäften		EUR	-1.806.938,16				-1.806.938,16	-0,05
	Allgemeine Fondsverwaltungsverbindlichkeiten		EUR	-2.180.136,61				-2.180.136,61	-0,07
	Summe Sonstige Verbindlichkeiten						EUR	-3.988.961,71	-0,12
	Fondsvermögen						EUR	3.317.559.564,85	100,00
	Umlaufende Anteile						STK	28.332.806,000	
	Anteilwert						EUR	117,09	

*) Rundungsbedingte Differenzen bei den Prozent-Anteilen sind möglich.

¹⁾ Diese Wertpapiere sind ganz oder teilweise als Wertpapier-Darlehen übertragen.

Gattungsbezeichnung	Stück bzw. Nominal in Währung	Wertpapier-Darlehen in EUR		gesamt
		befristet	unbefristet	
Erläuterungen zu den Wertpapier-Darlehen (besichert)				
Folgende Wertpapiere sind zum Berichtsstichtag als Wertpapier-Darlehen übertragen: 3,0000 % Bundesrep.Deutschland Anl. 10/20				
	EUR	164.671.098	169.331.290,08	
Gesamtbetrag der Rückerstattungsansprüche aus Wertpapier-Darlehen:	EUR		169.331.290,08	169.331.290,08

Devisenkurs(e) bzw. Konversionsfaktor(en) (in Mengennotiz) per 30.09.2019

Vereinigte Staaten, Dollar	(USD)	1,09355	= 1 Euro (EUR)
Japan, Yen	(JPY)	117,93000	= 1 Euro (EUR)

Während des Berichtszeitraumes abgeschlossene Geschäfte, soweit sie nicht mehr in der Vermögensaufstellung erscheinen:
- Käufe und Verkäufe in Wertpapieren, Investmentanteilen und Schuldscheindarlehen (Marktzurordnung zum Berichtsstichtag):

ISIN	Gattungsbezeichnung	Stück bzw. Anteile bzw. Nominal in Whg.	Käufe/ Zugänge	Verkäufe/ Abgänge
Börsengehandelte Wertpapiere				
Verzinsliche Wertpapiere				
EUR				
DE0001135374	3,7500 % Bundesrep.Deutschland Anl. 08/19	EUR	289.500.000	289.500.000
DE0001102325	2,0000 % Bundesrep.Deutschland Anl. 13/23	EUR	0	276.900.000
DE0001102408	0,0000 % Bundesrep.Deutschland Anl. 16/26	EUR	275.600.000	393.700.000
Nichtnotierte Wertpapiere				
Verzinsliche Wertpapiere				
EUR				
DE0001135382	3,5000 % Bundesrep.Deutschland Anl. 09/19	EUR	392.700.000	635.840.000
Wertpapier-Investmentanteile				
Gruppeneigene Wertpapier-Investmentanteile				
EUR				
DE000ETFL284	Deka MSCI Europe UCITS ETF	ANT	9.738.898	14.959.377
DE0007019440	Deka-Flex defensiv	ANT	10.379.227	13.644.010
LU0052859252	DekaLuxTeam-Aktien Asien CF	ANT	57.532	57.532
DE000DK2J589	Deka-RentSpezial HighYield 6/2020 CF	ANT	0	418.073
Gruppenfremde Wertpapier-Investmentanteile				
EUR				
LU0840619489	AGIF-Allianz German Equity Inhaber Anteile W	ANT	50.352	50.352
LU0094488615	G.Sachs Fds-GS Glob.High Yld P Reg.Shares	ANT	0	2.154.170
IE00B3ZW0K18	iShsV-S&P500 EUR Hgd U.ETF Acc.Reg.Shs Month. H.	ANT	790.123	790.123
LU0108415935	JPMorg.I.-Gbl High Yield Bd Fd N.-Ant.A(ac.) (he.)	ANT	0	61.163
LU0133807163	Pictet - EUR High Yield P	ANT	87.061	124.132
LU0106235293	Schroder ISF Euro Equity Namensanteile A Acc	ANT	5.594.155	6.852.073
LU0849399786	Schroder ISF Euro High Yield Namensant. A Acc	ANT	165.404	293.403
LU0236737465	Schroder ISF Japanese Equity Namens-Ant. A Acc. H.	ANT	398.499	398.499
LU0271483876	Schroder ISF US Large Cap Namensant.A Acc. Hedged	ANT	402.164	708.261
LU0271484684	Schroder ISF US Large Cap Namensant.C Acc. Hedged	ANT	249.323	249.323
GB00B42R2118	Threadn.Inv.Fds-Eur.Hgh Yld Bd Anteile RGA	ANT	0	7.877.622
LU1157384881	UBS (Lux) Eq.-USA Quant.(USD) Inh.-Ant. (hd.)JP-acc	ANT	621.225	1.072.400
USD				
LU0368250220	BGF - US Flexible Equity Fd Actions Nominatives I2	ANT	3.135.942	3.135.942

Deka-BasisAnlage A60

ISIN	Gattungsbezeichnung	Stück bzw. Anteile bzw. Nominal in Whg.	Käufe/ Zugänge	Verkäufe/ Abgänge
LU0590395801	JPM.FDS-US R.E.I.E.CACCDL.Act.Nom.C (acc)	ANT	118.440	723.127
LU0344579056	JPMorg.I.-Gbl High Yield Bd Fd Namens-Ant.A (acc.)	ANT	0	91.134
LU0430493139	JPMorgan Fds-Aggregate Bond Fd AN Aggr.Bond A Acc	ANT	1.107.968	2.265.859
LU0246276595	UBS (Lux) Eq.-USA Quant.(USD) Inh.-Anteile P-acc	ANT	433.628	959.948

Gattungsbezeichnung	Stück bzw. Anteile bzw. Whg.	Volumen in 1.000
Derivate (In Opening-Transaktionen umgesetzte Optionsprämien bzw. Volumen der Optionsgeschäfte, bei Optionsscheinen Angabe der Käufe und Verkäufe.)		
Terminkontrakte		
Zinsterminkontrakte		
Verkaufte Kontrakte:		
(Basiswert(e): Euro Bund (10,0), EURO Bund Future (FGBL))	EUR	1.077.478
Optionsrechte		
Optionsrechte auf Aktienindex-Derivate		
Optionsrechte auf Aktienindices		
Gekaufte Kaufoptionen (Call):		
(Basiswert(e): EURO STOXX 50 Index (Price) (EUR))	EUR	693.355
Gekaufte Verkaufsoptionen (Put):		
(Basiswert(e): EURO STOXX 50 Index (Price) (EUR))	EUR	787.208
Wertpapierdarlehen (Geschäftsvolumen, bewertet auf Basis des bei Abschluss des Darlehensgeschäftes vereinbarten Wertes):		
unbefristet		
(Basiswert(e): 0,0000 % Bundesrep.Deutschland Anl. 16/26, 2,0000 % Bundesrep.Deutschland Anl. 11/22, 2,0000 % Bundesrep.Deutschland Anl. 13/23, 3,0000 % Bundesrep.Deutschland Anl. 10/20, 3,5000 % Bundesrep.Deutschland Anl. 09/19, 3,7500 % Bundesrep.Deutschland Anl. 08/19)	EUR	6.434.270

Der Anteil der Wertpapiertransaktionen, die im Berichtszeitraum für Rechnung des Sondervermögens über Broker ausgeführt wurden, die eng verbundene Unternehmen und Personen sind, betrug 65,60 Prozent. Ihr Umfang belief sich hierbei auf insgesamt 8.381.150.133 Euro.

Deka-BasisAnlage A60

Entwicklung des Sondervermögens

		EUR
I.	Wert des Sondervermögens am Beginn des Geschäftsjahres	3.461.141.738,48
1	Ausschüttung bzw. Steuerabschlag für das Vorjahr	-21.667.726,88
2	Zwischenausschüttung(en)	-,-
3	Mittelzufluss (netto)	-61.997.246,48
	a) Mittelzuflüsse aus Anteilschein-Verkäufen	EUR 367.623.940,05
	davon aus Anteilschein-Verkäufen	EUR 367.623.940,05
	davon aus Verschmelzung	EUR 0,00
	b) Mittelabflüsse aus Anteilschein-Rücknahmen	EUR -429.621.186,53
4	Ertragsausgleich/Aufwandsausgleich	-4.640.935,07
5	Ergebnis des Geschäftsjahres	-55.276.265,20
	davon Nettoveränderung der nicht realisierten Gewinne	25.598.865,86
	davon Nettoveränderung der nicht realisierten Verluste	29.491.399,33
II.	Wert des Sondervermögens am Ende des Geschäftsjahres	3.317.559.564,85

Vergleichende Übersicht der letzten drei Geschäftsjahre

	Wert des Sondervermögens am Ende des Geschäftsjahres EUR	Anteilwert EUR
30.09.2016	1.941.792.676,06	117,96
30.09.2017	2.835.913.735,11	119,54
30.09.2018	3.461.141.738,48	119,88
30.09.2019	3.317.559.564,85	117,09

Deka-BasisAnlage A60

Ertrags- und Aufwandsrechnung für den Zeitraum vom 01.10.2018 - 30.09.2019 (einschließlich Ertragsausgleich)

	EUR insgesamt	EUR je Anteil *)
I. Erträge		
1. Dividenden inländischer Aussteller (vor Körperschaftsteuer)	0,00	0,00
2. Dividenden ausländischer Aussteller (vor Quellensteuer)	0,00	0,00
3. Zinsen aus inländischen Wertpapieren	16.214.015,37	0,57
4. Zinsen aus ausländischen Wertpapieren (vor Quellensteuer)	0,00	0,00
5. Zinsen aus Liquiditätsanlagen im Inland	-300.470,77	-0,01
davon Negative Einlagezinsen	-357.324,81	-0,01
davon Positive Einlagezinsen	56.854,04	0,00
6. Zinsen aus Liquiditätsanlagen im Ausland (vor Quellensteuer)	0,00	0,00
7. Erträge aus Investmentanteilen	20.086.647,19	0,71
8. Erträge aus Wertpapier-Darlehen- und -Pensionsgeschäften	336.186,18	0,01
davon Erträge aus Wertpapier-Darlehen	336.186,18	0,01
9a. Abzug inländischer Körperschaftsteuer	0,00	0,00
9b. Abzug ausländischer Quellensteuer	0,00	0,00
10. Sonstige Erträge	5.706.666,16	0,20
davon Kick-Back-Zahlungen	4.703.427,43	0,17
davon Rückvergütung aus Zielfonds	1.003.238,73	0,04
Summe der Erträge	42.043.044,13	1,48
II. Aufwendungen		
1. Zinsen aus Kreditaufnahmen	-100.817,47	-0,00
2. Verwaltungsvergütung	-24.495.764,25	-0,86
davon Performance Fee	0,00	0,00
3. Verwahrstellenvergütung	0,00	0,00
4. Prüfungs- und Veröffentlichungskosten	0,00	0,00
5. Sonstige Aufwendungen	-3.367.468,14	-0,12
davon Aufwendungen aus Wertpapier-Darlehen- und -Pensionsgeschäften	-101.366,19	-0,00
davon Kostenpauschale	-3.266.101,95	-0,12
Summe der Aufwendungen	-27.964.049,86	-0,99
III. Ordentlicher Nettoertrag	14.078.994,27	0,50
IV. Veräußerungsgeschäfte		
1. Realisierte Gewinne	30.205.899,10	1,07
2. Realisierte Verluste	-154.651.423,76	-5,46
Ergebnis aus Veräußerungsgeschäften	-124.445.524,66	-4,39
V. Realisiertes Ergebnis des Geschäftsjahres	-110.366.530,39	-3,90
1. Nettoveränderung der nicht realisierten Gewinne	25.598.865,86	0,90
2. Nettoveränderung der nicht realisierten Verluste	29.491.399,33	1,04
VI. Nicht realisiertes Ergebnis des Geschäftsjahres	55.090.265,19	1,94
VII. Ergebnis des Geschäftsjahres	-55.276.265,20	-1,95

*) Rundungsbedingte Differenzen bei den je Anteil-Werten sind möglich

Verwendung der Erträge des Sondervermögens

Berechnung der Ausschüttung

	EUR insgesamt	EUR je Anteil ¹⁾
I. Für die Ausschüttung verfügbar		
1. Vortrag aus dem Vorjahr	849.984,18	0,03
2. Realisiertes Ergebnis des Geschäftsjahres	-110.366.530,39	-3,90
3. Zuführung aus dem Sondervermögen ¹⁾	121.132.996,67	4,28
II. Nicht für die Ausschüttung verwendet		
1. Der Wiederanlage zugeführt	0,00	0,00
2. Vortrag auf neue Rechnung	0,00	0,00
III. Gesamtausschüttung²⁾	11.616.450,46	0,41
1. Zwischenausschüttung	0,00	0,00
2. Endausschüttung ³⁾	11.616.450,46	0,41

Umlaufende Anteile: Stück 28.332.806

*) Rundungsbedingte Differenzen bei den je Anteil-Werten sind möglich.

¹⁾ Betrag, um den die Ausschüttung das realisierte Ergebnis des Geschäftsjahres und den Vortrag aus den Vorjahren übersteigt.

²⁾ Der Abzug von Kapitalertragsteuer und Solidaritätszuschlag erfolgt gemäß § 44 Abs. 1 Satz 3 EStG über die depotführende Stelle bzw. über die letzte inländische auszahlende Stelle als Entrichtungspflichtete.

³⁾ Ausschüttung am 15. November 2019 mit Beschlussfassung vom 11. November 2019.

Deka-BasisAnlage A60

Anhang.

Die Auslastung der Obergrenze für das Marktrisikopotenzial wurde für dieses Sondervermögen gemäß der DerivateV nach dem qualifizierten Ansatz anhand eines Vergleichsvermögens ermittelt (relativer Value-at-Risk gem. § 8 DerivateV).

Zusammensetzung des Vergleichsvermögens (§ 37 Abs. 5 DerivateV i. V. m. § 9 DerivateV)

40% ICE BofAML Euro Broad Market Index in EUR, 60% MSCI World NR in EUR

Dem Sondervermögen wird ein derivatereies Vergleichsvermögen gegenübergestellt. Es handelt sich dabei um eine Art virtuelles Sondervermögen, dem keine realen Positionen oder Geschäfte zugrunde liegen. Die Grundidee besteht darin, eine plausible Vorstellung zu entwickeln, wie das Sondervermögen ohne Derivate oder derivative Komponenten zusammengesetzt wäre. Das Vergleichsvermögen muss den Anlagebedingungen, den Angaben im Verkaufsprospekt und den wesentlichen Anlegerinformationen des Sondervermögens im Wesentlichen entsprechen, ein derivatereies Vergleichsmaßstab wird möglichst genau nachgebildet. In Ausnahmefällen kann von der Forderung des derivatereien Vergleichsvermögens abgewichen werden, sofern das Sondervermögen Long/Short-Strategien nutzt oder zur Abbildung von z.B. Rohstoffexposure oder Währungsabsicherungen.

Potenzieller Risikobetrag für das Marktrisiko (§ 37 Abs. 4 Satz 1 und 2 DerivateV i. V. m. § 10 DerivateV)

kleinster potenzieller Risikobetrag 0,79%
 größter potenzieller Risikobetrag 1,90%
 durchschnittlicher potenzieller Risikobetrag 1,15%

Der potenzielle Risikobetrag für das Marktrisiko des Sondervermögens wird über die Risikokennzahl Value-at-Risk (VaR) dargestellt. Zum Ausdruck gebracht wird durch diese Kennzahl der potenzielle Verlust des Sondervermögens, der unter normalen Marktbedingungen mit einem Wahrscheinlichkeitsniveau von 99% (Konfidenzniveau) bei einer angenommenen Haltedauer von 10 Arbeitstagen auf Basis eines effektiven historischen Betrachtungszeitraumes von einem Jahr nicht überschritten wird. Wenn zum Beispiel ein Sondervermögen einen VaR-Wert von 2,5% aufwiese, dann würde unter normalen Marktbedingungen der potenzielle Verlust des Sondervermögens mit einer Wahrscheinlichkeit von 99% nicht mehr als 2,5% des Wertes des Sondervermögens innerhalb von 10 Arbeitstagen betragen. Im Bericht wird die maximale, minimale und durchschnittliche Ausprägung dieser Kennzahl auf Basis einer Beobachtungszeitreihe von maximal einem Jahr oder ab Umstellungsdatum veröffentlicht. Der VaR-Wert des Sondervermögens darf das Zweifache des VaR-Werts des derivatereien Vergleichsvermögens nicht übersteigen. Hierdurch wird das Marktrisiko des Sondervermögens klar limitiert.

Risikomodell (§ 37 Abs. 4 Satz 3 DerivateV i. V. m. § 10 DerivateV)

Varianz-Kovarianz Ansatz

Im Berichtszeitraum genutzter Umfang des Leverage gemäß der Brutto-Methode (§ 37 Abs. 4 Satz 4 DerivateV i. V. m. § 5 Abs. 2 DerivateV)

106,32%

Emittenten oder Garanten, deren Sicherheiten mehr als 20% des Wertes des Fonds ausgemacht haben (§ 37 Abs. 6 DerivateV):

Im Berichtszeitraum wiesen keine Sicherheiten eine erhöhte Emittentenkonzentration nach § 27 Abs. 7 Satz 4 DerivateV auf.

Zusätzliche Angaben zu den Wertpapier-Darlehen und Pensionsgeschäften (besichert)

Instrumentenart	Kontrahent	Exposure in EUR (Angabe nach Marktwerten)
Wertpapier-Darlehen	DekaBank Deutsche Girozentrale	88.025.718,12
Wertpapier-Darlehen	Organisierte Wertpapier-Darlehenssysteme	81.305.571,96
Gesamtbetrag der bei Wertpapier-Darlehen von Dritten gewährten Sicherheiten: davon:		EUR 96.702.691,11
Schuldverschreibungen		EUR 12.469.839,23
Aktien		EUR 84.232.851,88
Gesamtbetrag der bei Wertpapier-Darlehen über organisierte Wertpapier-Darlehenssysteme von Dritten gewährten Sicherheiten:		EUR 211.918.988,80
Erträge aus Wertpapier-Darlehen- und -Pensionsgeschäften		EUR 336.186,18
Aufwendungen aus Wertpapier-Darlehen- und -Pensionsgeschäften		EUR 101.366,19
Umlaufende Anteile	STK	28.332.806
Anteilwert	EUR	117,09

Angaben zu Bewertungsverfahren

Die Bewertung der Vermögensgegenstände erfolgt durch die Verwaltungsgesellschaft auf Grundlage der gesetzlichen Regelungen im Kapitalanlagegesetzbuch (§ 168) und der Kapitalanlage-Rechnungslegungs- und -Bewertungsverordnung (KARBV).

Aktien / aktienähnliche Genussscheine / Beteiligungen / Investmentanteile

Aktien und aktienähnliche Genussscheine werden grundsätzlich mit dem zuletzt verfügbaren Kurs ihrer Heimatbörse bewertet, sofern die Umsatzzumina an einer anderen Börse mit gleicher Kursnotierungswährung nicht höher sind. Für Aktien, aktienähnliche Genussscheine und Unternehmensbeteiligungen, welche nicht an einer Börse oder an einem anderen organisierten Markt notiert oder gehandelt werden oder deren Börsenkurs den tatsächlichen Marktwert nicht angemessen widerspiegelt, werden die Verkehrswerte, z.B. Broker-Quotes, zugrunde gelegt, welche sich bei sorgfältiger Einschätzung nach geeigneten Bewertungsmodellen unter Berücksichtigung der aktuellen Marktgegebenheiten ergeben. Investmentanteile werden zum letzten festgestellten und erhältlichen Rücknahmepreis bewertet, sofern dieser aktuell und verlässlich ist. Exchange-traded funds (ETFs) werden mit dem zuletzt verfügbaren Kurs bewertet.

Renten / rentenähnliche Genussscheine / Zertifikate / Schuldscheindarlehen

Verzinsliche Wertpapiere, rentenähnliche Genussscheine, Zertifikate und Schuldscheindarlehen, welche nicht an einer Börse oder an einem anderen organisierten Markt notiert oder gehandelt werden oder deren Börsenkurs den tatsächlichen Marktwert nicht angemessen widerspiegelt, werden mittels externer Modellkurse, z.B. Broker-Quotes, bewertet. In begründeten Ausnahmefällen werden interne Modellkurse verwendet, die auf einer anerkannten und geeigneten Methodik beruhen.

Bankguthaben

Der Wert von Bankguthaben, Einlagenzertifikaten und ausstehenden Forderungen, Bardividenden und Zinsansprüchen entspricht grundsätzlich dem jeweiligen nominalen Betrag.

Derivate

Die Bewertung von Futures und Optionen, die an einer Börse oder an einem anderen organisierten Markt gehandelt werden, erfolgt grundsätzlich anhand des letzten verfügbaren handelbaren Kurses. Die Bewertung von Futures und Optionen, welche nicht an einer Börse oder an einem anderen organisierten Markt notiert oder gehandelt werden oder deren Börsenkurs den tatsächlichen Marktwert nicht angemessen widerspiegelt, erfolgt anhand von Fair Values, welche mittels marktgängiger Verfahren (z.B. Black-Scholes-Merton) ermittelt werden. Die Bewertung von Swaps erfolgt anhand von Fair Values, welche mittels marktgängiger Verfahren (z.B. Discounted-Cash-Flow-Verfahren) ermittelt werden. Devisentermingeschäfte werden nach der Forward Point Methode bewertet.

Sonstiges

Der Wert aller Vermögenswerte und Verbindlichkeiten, welche nicht in der Währung des Fonds geführt werden, wird in diese Währung zu den jeweiligen Devisenkursen (i.d.R. Reuters-Fixing) umgerechnet.

Deka-BasisAnlage A60

Gesamtkostenquote (laufende Kosten) 1,15%

Die Gesamtkostenquote drückt sämtliche vom Sondervermögen im Jahresverlauf getragenen Kosten und Zahlungen (ohne Transaktionskosten) im Verhältnis zum durchschnittlichen Nettoinventarwert des Sondervermögens aus.

Die anteiligen laufenden Kosten für die Zielfondsbestände sind auf Basis der zum Geschäftsjahresende des Dachfonds verfügbaren Daten ermittelt.

Die erfolgsbezogene Vergütung betrug bezogen auf den durchschnittlichen Nettoinventarwert des Sondervermögens 0,00%.

Die Gesamtkostenquote (laufende Kosten) inklusive erfolgsbezogener Vergütung betrug 1,15%.

Für das Sondervermögen ist gemäß den Anlagebedingungen eine an die Kapitalverwaltungsgesellschaft abzuführende Kostenpauschale von 0,10% p.a. vereinbart. Davon entfallen bis zu 0,10% p.a. auf die Verwahrstelle und bis zu 0,10% p.a. auf Dritte (Prüfungskosten, Veröffentlichungskosten sowie Sonstige).

Der Gesellschaft fließen keine Rückvergütungen der aus dem Fonds an die Verwahrstelle und an Dritte geleisteten Vergütungen und Aufwandsersatzungen zu.

Die Gesellschaft gewährt an Vermittler, z.B. Kreditinstitute, wiederkehrend - meist jährlich - Vermittlungsentgelte als so genannte "Vermittlungsprovisionen" bzw. "Vermittlungsfolgebprovisionen".

Für den Erwerb und die Veräußerung der Investmentanteile sind keine Ausgabeaufschläge und keine Rücknahmeabschläge berechnet worden.

Für die Investmentanteile wurden von der verwaltenden Gesellschaft auf Basis des Zielfonds folgende Verwaltungsvergütungen in % p.a. erhoben:

AGIF-Allianz German Equity Inhaber Anteile W	0,45
BGF - Emerging Markets Bond Fd Act.Nom. A2 Acc.Hdg	1,25
BGF - USD High Yield Bond Fd Act.Nom.I2 Acc.	0,65
BGF - US Flexible Equity Fd Actions Nominatives I2	0,75
Deka Bund + S Finanz: 7-15 I	0,48
Deka Deutsche Börse EUROGOV Germany UCITS ETF	0,15
Deka Deutsche Börse EUROGOV Germany 1-3 UCITS ETF	0,15
Deka Deutsche Börse EUROGOV Germany 3-5 UCITS ETF	0,15
Deka Deutsche Börse EUROGOV Germany 5-10 UCITS ETF	0,15
Deka Deutsche Börse EUROGOV Germany 10+ UCITS ETF	0,15
Deka-EM Bond CF	1,20
Deka-Euroland Aktien LowRisk S (A)	0,60
Deka-Europa Aktien Spezial I (A)	0,45
Deka-Flex defensiv	0,18
Deka-Institutionell RentSpezial HighYield 9/2025	0,26
DekaLux-Japan Flex Hedged Euro E (A)	1,00
DekaLuxTeam-Aktien Asien CF	1,25
Deka MSCI Europe UCITS ETF	0,30
Deka MSCI USA UCITS ETF	0,30
Deka-Renten konservativ	0,18
Deka-RentSpezial HighYield 6/2020 CF	0,50
Deka-RentSpezial HighYield 9/2023 CF	0,50
Deka-USA Aktien Spezial I	0,45
GAM Multibd-Local Emerging Bd Act.au Port. C cap.	0,70
GAM Multibd-Local Emerging Bd Actions au Porteur C	0,70
G.Sachs Fds-GS Glob.High Yld P Reg.Shares	1,10
GS Fds-GS Emerg.Mkts Debt Ptf Reg.Shares Base	1,25
iShsV-S&P500 EUR Hgd U.ETF Acc Reg.Shs Month. H.	0,45
Jan.Hend.Hor.-JHH Euroland Actions Nom. A2 (Acc.)	1,20
JPM.FDS-US R.E.I.E.CACCDL Act.Nom.C (acc)	0,20
JPMorgan-Europe High Yield Bd6 AN.JPM H.Y.B.I2(ac)	0,34
JPMorgan Fds-Aggregate Bond Fd AN Aggr.Bond A Acc	0,80
JPMorgan Fds-Aggregate Bond Fd AN JPM Ag.Bd. I2 A.	0,32
JPMorg.I.-Gbl High Yield Bd Fd Na.-An.I2 (a.) (h.)	0,34
JPMorg.I.-Gbl High Yield Bd Fd Namens-Ant.A (acc.)	0,85
JPMorg.I.-Gbl High Yield Bd Fd N.-Ant.A(acc.) (he.)	0,85
Pictet - EUR High Yield I	0,55
Pictet - EUR High Yield P	1,10
Renten 7-15	0,03
Schroder ISF Euro Equity Act. Nom. IZ Acc.	n.v.
Schroder ISF Euro Equity Namensanteile A Acc	1,50
Schroder ISF Euro High Yield Namensant. A Acc	0,40
Schroder ISF Euro High Yield Namensant. IZ Acc.	0,60
Schroder ISF Japanese Equity Namens-Ant. A Acc. H.	1,25
Schroder ISF Japanese Equity Namensanteile A Acc	1,25
Schroder ISF US Large Cap Namensant.A Acc. Hedged	1,25
Schroder ISF US Large Cap Namensant.C Acc. Hedged	0,55
Schroder ISF US Large Cap Namensanteile C Acc	0,55
Threadneedle L-Eu. High Y. Bd Act. Nom. 1E Acc.	n.v.
Threadn.Inv.Fds-Eur.High Yld Bd Anteile RGA	1,25
UBS (Lux) BF-EO H. Yield (EUR) P-acc	1,26
UBS (Lux) Eq.-USA Quant.(USD) Inh.-Anteile P-acc	0,72
UBS (Lux) Eq.-USA Quant.(USD) Inh.-Ant. (hd.)P-acc	0,96
Weltzins-INVEST (I)	0,50

Wesentliche sonstige Erträge

Kick-Back-Zahlungen

Rückvergütung aus Zielfonds

EUR 4.703.427,43

EUR 1.003.238,73

Deka-BasisAnlage A60

Wesentliche sonstige Aufwendungen		
Aufwendungen aus Wertpapier-Darlehen- und -Pensionsgeschäften	EUR	101.366,19
Kostenpauschale	EUR	3.266.101,95
Transaktionskosten im Geschäftsjahr gesamt	EUR	357.803,80

Vergütungssystem der Kapitalverwaltungsgesellschaft

Die Deka Vermögensmanagement GmbH unterliegt den für Kapitalverwaltungsgesellschaften geltenden aufsichtsrechtlichen Vorgaben im Hinblick auf die Gestaltung ihrer Vergütungssysteme. Zudem gilt die für alle Unternehmen der Deka-Gruppe verbindliche Vergütungsrichtlinie, die gruppenweite Standards für die Ausgestaltung der Vergütungssysteme definiert. Sie enthält die Grundsätze zur Vergütung und die maßgeblichen Vergütungsparameter.

Das Vergütungssystem der Kapitalverwaltungsgesellschaft wird mindestens einmal jährlich durch einen unabhängigen Vergütungsausschuss, das „Managementkomitee Vergütung“ (MKV) der Deka-Gruppe, auf seine Angemessenheit und die Einhaltung aller aufsichtsrechtlichen Vorgaben zur Vergütung überprüft.

Vergütungskomponenten

Das Vergütungssystem der Deka Vermögensmanagement GmbH umfasst fixe und variable Vergütungselemente sowie Nebenleistungen.

Für die Mitarbeiter und Geschäftsführung der Deka Vermögensmanagement GmbH findet eine maximale Obergrenze für den Gesamtbetrag der variablen Vergütung in Höhe von 200 Prozent der fixen Vergütung Anwendung.

Weitere sonstige Zuwendungen im Sinne von Vergütung, wie z.B. Anlegeerfolgsprämien, werden bei der Deka Vermögensmanagement GmbH nicht gewährt.

Bemessung des Bonuspools

Der Bonuspool leitet sich - unter Berücksichtigung der finanziellen Lage der Deka Vermögensmanagement GmbH - aus dem vom Konzernvorstand der DekaBank Deutsche Girozentrale nach Maßgabe von § 45 Abs. 2 Nr. 5a KWG festgelegten Bonuspool der Deka-Gruppe ab und kann nach pflichtgemäßem Ermessen auch reduziert oder gestrichen werden.

Bei der Bemessung der variablen Vergütung sind grundsätzlich der individuelle Erfolgsbeitrag des Mitarbeiters, der Erfolgsbeitrag der Organisationseinheit des Mitarbeiters, der Erfolgsbeitrag der Deka Vermögensmanagement GmbH bzw. die Wertentwicklung der von dieser verwalteten Investmentvermögen sowie der Gesamterfolg der Deka-Gruppe zu berücksichtigen. Zur Bemessung des individuellen Erfolgsbeitrags des Mitarbeiters werden sowohl quantitative als auch qualitative Kriterien verwendet, wie z.B. Qualifikationen, Kundenzufriedenheit. Negative Erfolgsbeiträge verringern die Höhe der variablen Vergütung. Die Erfolgsbeiträge werden anhand der Erfüllung von Zielvorgaben ermittelt.

Die Bemessung und Verteilung der Vergütung an die Mitarbeiter erfolgt durch die Geschäftsführung. Die Vergütung der Geschäftsführung wird durch den Aufsichtsrat festgelegt.

Variable Vergütung bei risikorelevanten Mitarbeitern

Die variable Vergütung der Geschäftsführung der Kapitalverwaltungsgesellschaft und von Mitarbeitern, deren Tätigkeiten einen wesentlichen Einfluss auf das Gesamtrisikoprofil der Kapitalverwaltungsgesellschaft und der von ihr verwalteten Investmentvermögen haben, sowie bestimmten weiteren Mitarbeitern (zusammen als „risikorelevante Mitarbeiter“) unterliegt folgenden Regelungen:

- Die variable Vergütung der risikorelevanten Mitarbeiter ist grundsätzlich erfolgsabhängig, d.h. ihre Höhe wird nach Maßgabe von individuellen Erfolgsbeiträgen des Mitarbeiters sowie den Erfolgsbeiträgen des Geschäftsbereichs und der Deka-Gruppe ermittelt.
- Für die Geschäftsführung der Kapitalverwaltungsgesellschaft wird zwingend ein Anteil von 60 Prozent der variablen Vergütung über einen Zeitraum von bis zu fünf Jahren aufgeschoben. Bei risikorelevanten Mitarbeitern unterhalb der Geschäftsführungsebene beträgt der aufgeschobene Anteil 40 Prozent der variablen Vergütung und wird über einen Zeitraum von mindestens drei Jahren aufgeschoben.
- Jeweils 50 Prozent der sofort zahlbaren und der aufgeschobenen Vergütung werden in Form von Instrumenten gewährt, deren Wertentwicklung von der nachhaltigen Wertentwicklung der Kapitalverwaltungsgesellschaft und der Unternehmenswertentwicklung der Deka-Gruppe abhängt. Diese nachhaltigen Instrumente unterliegen nach Eintritt der Unverfallbarkeit einer Sperrfrist von einem Jahr.
- Der aufgeschobene Anteil der Vergütung ist während der Wartezeit risikoabhängig, d.h. er kann im Fall von negativen Erfolgsbeiträgen des Mitarbeiters, der Kapitalverwaltungsgesellschaft bzw. der von dieser verwalteten Investmentvermögen oder der Deka-Gruppe gekürzt werden oder komplett entfallen. Jeweils am Ende eines Jahres der Wartezeit wird der aufgeschobene Vergütungsanteil anteilig unverfallbar. Der unverfallbar gewordene Baranteil wird zum jeweiligen Zahlungstermin ausgezahlt, die unverfallbar gewordenen nachhaltigen Instrumente werden erst nach Ablauf der Sperrfrist ausgezahlt.
- Risikorelevante Mitarbeiter, deren variable Vergütung für das jeweilige Geschäftsjahr einen Schwellenwert von 75 TEUR nicht überschreitet, erhalten die variable Vergütung vollständig in Form einer Barleistung ausgezahlt.

Überprüfung der Angemessenheit des Vergütungssystems

Im Zuge der Umsetzung regulatorischer Neuerungen innerhalb der Deka-Gruppe wurden an dem Vergütungssystem der Deka Vermögensmanagement GmbH im Geschäftsjahr 2018 punktuell Änderungen vorgenommen.

Die Überprüfung des Vergütungssystems gemäß der geltenden regulatorischen Vorgaben für das Geschäftsjahr 2018 fand im Rahmen der jährlichen zentralen und unabhängigen internen Angemessenheitsprüfung des MKV statt. Dabei konnte zusammenfassend festgestellt werden, dass die Grundsätze der Vergütungsrichtlinie und aufsichtsrechtlichen Vorgaben an Vergütungssysteme von Kapitalverwaltungsgesellschaften eingehalten wurden. Das Vergütungssystem der Deka Vermögensmanagement GmbH war im Geschäftsjahr 2018 angemessen ausgestaltet. Es konnten keine Unregelmäßigkeiten festgestellt werden.

Gesamtsumme der im abgelaufenen Geschäftsjahr der

Deka Vermögensmanagement GmbH* gezahlten Mitarbeitervergütung	EUR	15.107.663,21
davon feste Vergütung	EUR	12.613.394,93
davon variable Vergütung	EUR	2.494.268,28
Zahl der Mitarbeiter der KVG		171

Gesamtsumme der im abgelaufenen Geschäftsjahr der

Deka Vermögensmanagement GmbH* gezahlten Vergütung an bestimmte Mitarbeitergruppen**	EUR	3.358.499,97
Geschäftsführer	EUR	1.920.524,53
weitere Risktaker	EUR	0,00
Mitarbeiter mit Kontrollfunktionen	EUR	0,00
Mitarbeiter in gleicher Einkommensstufe wie Geschäftsführer und Risktaker	EUR	1.437.975,44

* Mitarbeiterwechsel innerhalb der Deka-Gruppe werden einheitlich gemäß gruppenweitem Vergütungsbericht dargestellt.

** weitere Risktaker: alle sonstigen Risktaker, die nicht Geschäftsführer oder Risktaker mit Kontrollfunktionen sind. Mitarbeiter in Kontrollfunktionen: Mitarbeiter in Kontrollfunktionen, die als Risktaker identifiziert wurden oder sich auf derselben Einkommensstufe wie Risktaker oder Geschäftsführer befinden.

Zusätzliche Angaben gemäß der Verordnung (EU) 2015/2365 über die Transparenz von Wertpapierfinanzierungsgeschäften (Angaben pro Art des Wertpapierfinanzierungsgeschäfts/Total Return Swaps)

Deka-BasisAnlage A60

Verwendete Vermögensgegenstände

Wertpapier-Darlehen (besichert)

Verzinsliche Wertpapiere

Marktwert in EUR

169.331.290,08

in % des Fondsvermögens

5,10

10 größte Gegenparteien

Wertpapier-Darlehen (besichert)

DekaBank Deutsche Girozentrale

Organisierte Wertpapier-Darlehenssysteme

Bruttovolumen offene Geschäfte in EUR

88.025.718,12

81.305.571,96

Sitzstaat

Deutschland

Deutschland

Art(en) von Abwicklung/Clearing (z.B. zweiseitig, dreiseitig, CCP)

Die Abwicklung von Wertpapierfinanzierungsgeschäften erfolgt über einen zentralen Kontrahenten (Organisiertes Wertpapier-Darlehenssystem), per bilateralem Geschäft (Principal-Geschäfte) oder trilateral (Agency-Geschäfte). Total Return Swaps werden als bilaterales OTC-Geschäft abgeschlossen.

Geschäfte gegliedert nach Restlaufzeiten (absolute Beträge)

Wertpapier-Darlehen (besichert)

unbefristet

absolute Beträge in EUR

169.331.290,08

Art(en) und Qualität(en) der erhaltenen Sicherheiten für bilaterale Geschäfte

Die Sicherheit, die der Fonds erhält, kann in liquiden Mitteln (u.a. Bargeld und Bankguthaben) oder durch die Übertragung oder Verpfändung von Schuldverschreibungen, insbesondere Staatsanleihen, geleistet werden. Schuldverschreibungen, die als Sicherheit begeben werden, müssen ein Mindestrating von BBB- aufweisen. Die Sicherheit kann auch in Aktien bestehen. Die Aktien, die als Sicherheit begeben werden, müssen an einem geregelten Markt in einem Mitgliedstaat der Europäischen Union oder an einer Börse in einem Mitgliedstaat der OECD notiert sein oder gehandelt werden und in einem wichtigen Index enthalten sein.

Von den Sicherheiten werden Wertabschläge (Haircuts) abgezogen, die je nach Art der Wertpapiere, der Bonität der Emittenten sowie ggf. nach Restlaufzeit variieren. Die Haircuts fallen für die aufgeführten Wertpapierkategorien wie folgt aus:

- Bankguthaben 0%
- Aktien 5% - 40%
- Renten 0,5% - 30%

Darüber hinaus kann für Sicherheiten in einer anderen Währung als der Fondswährung ein zusätzlicher Wertabschlag von bis zu 10%-Punkten angewandt werden. In besonderen Marktsituationen (z.B. Marktturbulenzen) kann die Verwaltungsgesellschaft von den genannten Werten abweichen.

Art(en) und Qualität(en) der über organisierte Wertpapier-Darlehenssysteme erhaltenen Sicherheiten

Die Sicherheiten, die der Fonds erhält, können in Form von Aktien- und Rentenpapieren geleistet werden. Die Qualität der dem Sondervermögen gestellten Sicherheiten für Wertpapierleihegeschäfte wird von Clearstream Banking AG (Frankfurt) gewährleistet und überwacht. Bei Aktien wird als Qualitätsmerkmal die Zugehörigkeit zu einem wichtigen EU-Aktienindex (z.B. DAX 30, Dow Jones Euro STOXX 50 Index etc.) angesehen. Rentenpapiere müssen entweder Bestandteil des GC Pooling ECB Basket oder des GC Pooling ECB EXTended Basket sein. Weitere Informationen bezüglich dieser Rentenbaskets können unter www.eurexrepo.com entnommen werden.

Von den dem Sondervermögen gestellten Sicherheiten werden Wertabschläge (Haircuts) abgezogen, die je nach Art der Wertpapiere, der Bonität der Emittenten, sowie ggf. nach der Restlaufzeit variieren. Bei Aktien wird ein Wertabschlag in Höhe von 10% abgezogen; bei Rentenpapieren wird ein Wertabschlag anhand der von der EZB veröffentlichten Liste bezüglich zulässiger Vermögenswerte (Eligible Asset Database) vorgenommen. Einzelheiten zu der EAD-Liste finden Sie unter <https://www.ecb.europa.eu/paym/col/assets/html/list-MID.en.html>.

Währung(en) der erhaltenen Sicherheiten

Wertpapier-Darlehen

CHF

EUR

Sicherheiten gegliedert nach Restlaufzeiten (absolute Beträge)

Wertpapier-Darlehen

Restlaufzeit 1-7 Tage

unbefristet

Bruttovolumen offene Geschäfte in EUR

211.918.988,80

96.702.691,11

Die über organisierte Wertpapier-Darlehenssysteme bereitgestellten Sicherheiten werden je Arbeitstag neu berechnet und entsprechend bereitgestellt. Daher erfolgt ein Ausweis dieser Sicherheiten unter Restlaufzeit 1-7 Tage.

Ertrags- und Kostenanteile

Wertpapier-Darlehen

Ertragsanteil des Fonds

Kostenanteil des Fonds

Ertragsanteil der KVG

absolute Beträge in EUR

346.971,95

105.347,23

105.347,23

in % der Bruttoerträge des Fonds

100,00

30,36

30,36

Als Bruttoertrag wird mit dem auf Fondsebene verbuchten Ertrag aus Leihegeschäften gerechnet.

Neben dem oben ausgewiesenen Kostenanteil für den Fonds, der dem Ertragsanteil der Kapitalverwaltungsgesellschaft entspricht, fallen für den Fall, dass Aktien Gegenstand von Wertpapier-Darlehensgeschäften sind, zusätzliche Kosten Dritter an. Diese wurden bereits vor Zufluss der Erträge aus dem Wertpapier-Darlehen an den Fonds in Abzug gebracht. Sie betragen 35% bzw. infolge der im Geschäftsjahr erfolgten Anpassung nunmehr 25% der Bruttoerträge aus den Wertpapier-Darlehensgeschäften.

Erträge für den Fonds aus Wiederanlage von Barsicherheiten, bezogen auf alle Wertpapierfinanzierungsgeschäfte und Total Return Swaps (absoluter Betrag)

Eine Wiederanlage von Barsicherheiten liegt nicht vor.

Verleihte Wertpapiere in % aller verleihbaren Vermögensgegenstände des Fonds

7,34% (EUR der gesamten Wertpapierleihe im Verhältnis zur "Summe Wertpapiervermögen - exklusive Geldmarktfonds")

Zehn größte Sicherheitenaussteller, bezogen auf alle Wertpapierfinanzierungsgeschäfte und Total Return Swaps

Wertpapier-Darlehen

absolutes Volumen der empfangenen Sicherheiten in EUR

Deka-BasisAnlage A60

ENEL S.p.A.	81.304.708,37
Italien, Republik	31.257.444,61
Sociedad de Gestión de Activos Procedentes de la Reestructuración Bancaria	27.370.623,07
Deutschland, Bundesrepublik	17.624.580,41
Bremen, Freie Hansestadt	15.983.687,99
Banque Fédérative du Crédit Mutuel S.A. [BFCM]	12.887.576,98
B.A.T. Capital Corp.	7.585.348,17
Landesbank Hessen-Thüringen Girozentrale	7.510.773,93
Polen, Republik	7.505.051,90
NRW.BANK	5.849.950,10

Wiederangelegte Sicherheiten in % der empfangenen Sicherheiten, bezogen auf alle Wertpapierfinanzierungsgeschäfte und Total Return Swaps

Eine Wiederanlage von Sicherheiten liegt nicht vor.

Verwahrer/Kontoführer von empfangenen Sicherheiten aus Wertpapierfinanzierungsgeschäften und Total Return Swaps

Gesamtzahl Verwahrer/Kontoführer	2
Clearstream Banking Frankfurt KAGPlus	211.918.988,80 EUR (absolut/verwahrter Betrag)
J.P.Morgan AG Frankfurt	96.702.691,11 EUR (absolut/verwahrter Betrag)

Eine Zuordnung der Kontrahenten zu den erhaltenen Sicherheiten ist auf Geschäftsartenebenen durch die Globalbesicherung im Einzelnen bei Total Return Swaps nicht möglich. Der ausgewiesene Wert enthält daher ausdrücklich keine Total Return Swaps, diese sind innerhalb der Globalbesicherung jedoch ausreichend besichert.

Verwahrt begebener Sicherheiten aus Wertpapierfinanzierungsgeschäften und Total Return Swaps

In % aller begebenen Sicherheiten aus Wertpapierfinanzierungsgeschäften und Total Return Swaps

gesonderte Konten/Depots	0,00%
Sammelkonten/Depots	0,00%
andere Konten/Depots	0,00%
Verwahrt bestimmt Empfänger	0,00%

Da eine Zuordnung begebener Sicherheiten bei Total Return Swaps auf Geschäftsartenebene durch die Globalbesicherung im Einzelnen nicht möglich ist, erfolgt der %-Ausweis für die Verwahrarten ohne deren Berücksichtigung.

Weitere zum Verständnis des Berichts erforderliche Angaben

Ermittlung Nettoveränderung der nicht realisierten Gewinne und Verluste:

Die Ermittlung der Nettoveränderung der nicht realisierten Gewinne und Verluste erfolgt dadurch, dass in jedem Berichtszeitraum die in den Anteilpreis einfließenden Wertansätze der im Bestand befindlichen Vermögensgegenstände mit den jeweiligen historischen Anschaffungskosten verglichen werden, die Höhe der positiven Differenzen in die Summe der nicht realisierten Gewinne einfließen, die Höhe der negativen Differenzen in die Summe der nicht realisierten Verluste einfließen und aus dem Vergleich der Summenpositionen zum Ende des Berichtszeitraumes mit den Summenpositionen zum Anfang des Berichtszeitraumes die Nettoveränderungen ermittelt werden.

Frankfurt am Main, den 18. Dezember 2019
Deka Vermögensmanagement GmbH
Die Geschäftsführung

Vermerk des unabhängigen Abschlussprüfers.

An die Deka Vermögensmanagement GmbH, Frankfurt am Main

Prüfungsurteil

Wir haben den Jahresbericht des Sondervermögens Deka-BasisAnlage A60 – bestehend aus dem Tätigkeitsbericht für das Geschäftsjahr vom 1. Oktober 2018 bis zum 30. September 2019, der Vermögensübersicht und der Vermögensaufstellung zum 30. September 2019, der Ertrags- und Aufwandsrechnung, der Verwendungsrechnung, der Entwicklungsrechnung für das Geschäftsjahr vom 1. Oktober 2018 bis zum 30. September 2019 sowie der vergleichenden Übersicht über die letzten drei Geschäftsjahre, der Aufstellung der während des Berichtszeitraums abgeschlossenen Geschäfte, soweit diese nicht mehr Gegenstand der Vermögensaufstellung sind, und dem Anhang – geprüft.

Nach unserer Beurteilung aufgrund der bei der Prüfung gewonnenen Erkenntnisse entspricht der beigefügte Jahresbericht in allen wesentlichen Belangen den Vorschriften des deutschen Kapitalanlagegesetzbuchs (KAGB) und den einschlägigen europäischen Verordnungen und ermöglicht es unter Beachtung dieser Vorschriften, sich ein umfassendes Bild der tatsächlichen Verhältnisse und Entwicklungen des Sondervermögens zu verschaffen.

Grundlage für das Prüfungsurteil

Wir haben unsere Prüfung des Jahresberichts in Übereinstimmung mit § 102 KAGB unter Beachtung der vom Institut der Wirtschaftsprüfer (IDW) festgestellten deutschen Grundsätze ordnungsmäßiger Abschlussprüfung durchgeführt. Unsere Verantwortung nach diesen Vorschriften und Grundsätzen ist im Abschnitt „Verantwortung des Abschlussprüfers für die Prüfung des Jahresberichts“ unseres Vermerks weitergehend beschrieben. Wir sind von der Deka Vermögensmanagement GmbH unabhängig in Übereinstimmung mit den deutschen handelsrechtlichen und berufsrechtlichen Vorschriften und haben unsere sonstigen deutschen Berufspflichten in Übereinstimmung mit diesen Anforderungen erfüllt. Wir sind der Auffassung, dass die von uns erlangten Prüfungsnachweise ausreichend und geeignet sind, um als Grundlage für unser Prüfungsurteil zum Jahresbericht zu dienen.

Sonstige Informationen

Die gesetzlichen Vertreter sind für die sonstigen Informationen verantwortlich. Die sonstigen Informationen umfassen die übrigen Darstellungen und Ausführungen zum Sondervermögen im Gesamtdokument Jahresbericht, mit Ausnahme der im Prüfungsurteil genannten Bestandteile des geprüften Jahresberichts sowie unseres Vermerks.

Unser Prüfungsurteil zum Jahresbericht erstreckt sich nicht auf die sonstigen Informationen, und dementsprechend geben wir weder ein Prüfungsurteil noch irgendeine andere Form von Prüfungsschlussfolgerung hierzu ab.

Im Zusammenhang mit unserer Prüfung haben wir die Verantwortung, die sonstigen Informationen zu lesen und dabei zu würdigen, ob die sonstigen Informationen

- wesentliche Unstimmigkeiten zum Jahresbericht oder unseren bei der Prüfung erlangten Kenntnissen aufweisen oder
- anderweitig wesentlich falsch dargestellt erscheinen.

Verantwortung der gesetzlichen Vertreter für den Jahresbericht

Die gesetzlichen Vertreter der Deka Vermögensmanagement GmbH sind verantwortlich für die Aufstellung des Jahresberichts, der den Vorschriften des deutschen KAGB und den einschlägigen europäischen Verordnungen in allen wesentlichen Belangen entspricht und dafür, dass der Jahresbericht es unter Beachtung dieser Vorschriften ermöglicht, sich ein umfassendes Bild der tatsächlichen Verhältnisse und Entwicklungen des Sondervermögens zu verschaffen. Ferner sind die gesetzlichen Vertreter verantwortlich für die internen Kontrollen, die sie in Übereinstimmung mit diesen Vorschriften als notwendig bestimmt haben, um die Aufstellung des Jahresberichts zu ermöglichen, der frei von wesentlichen – beabsichtigten oder unbeabsichtigten – falschen Darstellungen ist.

Bei der Aufstellung des Jahresberichts sind die gesetzlichen Vertreter dafür verantwortlich, Ereignisse, Entscheidungen und Faktoren, welche die weitere Entwicklung des Investmentvermögens wesentlich beeinflussen können, in die Berichterstattung einzubeziehen. Das bedeutet u.a., dass die gesetzlichen Vertreter bei der Aufstellung des Jahresberichts die Fortführung des Sondervermögens durch die Deka Vermögensmanagement GmbH zu beurteilen haben und die Verantwortung haben, Sachverhalte im Zusammenhang mit der Fortführung des Sondervermögens, sofern einschlägig, anzugeben.

Verantwortung des Abschlussprüfers für die Prüfung des Jahresberichts

Unsere Zielsetzung ist, hinreichende Sicherheit darüber zu erlangen, ob der Jahresbericht als Ganzes frei von wesentlichen – beabsichtigten oder unbeabsichtigten – falschen Darstellungen ist, sowie einen Vermerk zu erteilen, der unser Prüfungsurteil zum Jahresbericht beinhaltet.

Hinreichende Sicherheit ist ein hohes Maß an Sicherheit, aber keine Garantie dafür, dass eine in Übereinstimmung mit § 102 KAGB unter Beachtung der vom Institut der Wirtschaftsprüfer

(IDW) festgestellten deutschen Grundsätze ordnungsmäßiger Abschlussprüfung durchgeführte Prüfung eine wesentliche falsche Darstellung stets aufdeckt. Falsche Darstellungen können aus Verstößen oder Unrichtigkeiten resultieren und werden als wesentlich angesehen, wenn vernünftigerweise erwartet werden könnte, dass sie einzeln oder insgesamt die auf der Grundlage dieses Jahresberichts getroffenen wirtschaftlichen Entscheidungen von Adressaten beeinflussen.

Während der Prüfung üben wir pflichtgemäßes Ermessen aus und bewahren eine kritische Grundhaltung. Darüber hinaus

- identifizieren und beurteilen wir die Risiken wesentlicher – beabsichtigter oder unbeabsichtigter – falscher Darstellungen im Jahresbericht, planen und führen Prüfungshandlungen als Reaktion auf diese Risiken durch sowie erlangen Prüfungsnachweise, die ausreichend und geeignet sind, um als Grundlage für unser Prüfungsurteil zu dienen. Das Risiko, dass wesentliche falsche Darstellungen nicht aufgedeckt werden, ist bei Verstößen höher als bei Unrichtigkeiten, da Verstöße betrügerisches Zusammenwirken, Fälschungen, beabsichtigte Unvollständigkeiten, irreführende Darstellungen bzw. das Außerkraftsetzen interner Kontrollen beinhalten können.
- gewinnen wir ein Verständnis von dem für die Prüfung des Jahresberichts relevanten internen Kontrollsystem, um Prüfungshandlungen zu planen, die unter den gegebenen Umständen angemessen sind, jedoch nicht mit dem Ziel, ein Prüfungsurteil zur Wirksamkeit dieses Systems der Deko Vermögensmanagement GmbH abzugeben.
- beurteilen wir die Angemessenheit der von den gesetzlichen Vertretern der Deko Vermögensmanagement GmbH bei der Aufstellung des Jahresberichts angewandten Rechnungslegungsmethoden sowie die Vertretbarkeit der von den gesetzlichen Vertretern dargestellten geschätzten Werte und damit zusammenhängenden Angaben.
- ziehen wir Schlussfolgerungen auf der Grundlage erlangter Prüfungsnachweise, ob eine wesentliche Unsicherheit im Zu-

sammenhang mit Ereignissen oder Gegebenheiten besteht, die bedeutsame Zweifel an der Fortführung des Sondervermögens durch die Deko Vermögensmanagement GmbH aufwerfen können. Falls wir zu dem Schluss kommen, dass eine wesentliche Unsicherheit besteht, sind wir verpflichtet, im Vermerk auf die dazugehörigen Angaben im Jahresbericht aufmerksam zu machen oder, falls diese Angaben unangemessen sind, unser Prüfungsurteil zu modifizieren. Wir ziehen unsere Schlussfolgerungen auf der Grundlage der bis zum Datum unseres Vermerks erlangten Prüfungsnachweise. Zukünftige Ereignisse oder Gegebenheiten können jedoch dazu führen, dass das Sondervermögen durch die Deko Vermögensmanagement GmbH nicht fortgeführt wird.

- beurteilen wir die Gesamtdarstellung, den Aufbau und den Inhalt des Jahresberichts, einschließlich der Angaben sowie ob der Jahresbericht die zugrunde liegenden Geschäftsvorfälle und Ereignisse so darstellt, dass der Jahresbericht es unter Beachtung der Vorschriften des deutschen KAGB und der einschlägigen europäischen Verordnungen ermöglicht, sich ein umfassendes Bild der tatsächlichen Verhältnisse und Entwicklungen des Sondervermögens zu verschaffen.

Wir erörtern mit den für die Überwachung Verantwortlichen u.a. den geplanten Umfang und die Zeitplanung der Prüfung sowie bedeutsame Prüfungsfeststellungen, einschließlich etwaiger Mängel im internen Kontrollsystem, die wir während unserer Prüfung feststellen.

Frankfurt am Main, den 20. Dezember 2019

KPMG AG Wirtschaftsprüfungsgesellschaft

Schobel
Wirtschaftsprüfer

Steinbrenner
Wirtschaftsprüfer

Besteuerung der Erträge.

Der Fonds ist als Zweckvermögen grundsätzlich von der Körperschaft- und Gewerbesteuer befreit. Er ist jedoch partiell körperschaftsteuerpflichtig mit seinen inländischen Beteiligungseinnahmen und sonstigen inländischen Einkünften im Sinne der beschränkten Einkommensteuerpflicht mit Ausnahme von Gewinnen aus dem Verkauf von Anteilen an Kapitalgesellschaften. Der Steuersatz beträgt 15 Prozent. Soweit die steuerpflichtigen Einkünfte im Wege des Kapitalertragsteuerabzugs erhoben werden, umfasst der Steuersatz von 15 Prozent bereits den Solidaritätszuschlag.

Die Investorserträge werden jedoch beim Privatanleger als Einkünfte aus Kapitalvermögen der Einkommensteuer unterworfen, soweit diese zusammen mit sonstigen Kapitalerträgen den Sparer-Pauschbetrag von jährlich 801,- Euro (für Alleinstehende oder getrennt veranlagte Ehegatten) bzw. 1.602,- Euro (für zusammen veranlagte Ehegatten) übersteigen.

Einkünfte aus Kapitalvermögen unterliegen grundsätzlich einem Steuerabzug von 25 Prozent (zuzüglich Solidaritätszuschlag und gegebenenfalls Kirchensteuer). Zu den Einkünften aus Kapitalvermögen gehören auch die Erträge aus Investmentfonds (Investmenterträge), d.h. die Ausschüttungen des Fonds, die Vorabpauschalen und die Gewinne aus der Veräußerung der Anteile.

Der Steuerabzug hat für den Privatanleger grundsätzlich Abgeltungswirkung (sog. Abgeltungsteuer), sodass die Einkünfte aus Kapitalvermögen regelmäßig nicht in der Einkommensteuererklärung anzugeben sind. Bei der Vornahme des Steuerabzugs werden durch die depotführende Stelle grundsätzlich bereits Verlustverrechnungen vorgenommen und aus der Direktanlage stammende ausländische Quellensteuern angerechnet.

Der Steuerabzug hat u.a. aber dann keine Abgeltungswirkung, wenn der persönliche Steuersatz geringer ist als der Abgeltungssatz von 25 Prozent. In diesem Fall können die Einkünfte aus Kapitalvermögen in der Einkommensteuererklärung angegeben werden. Das Finanzamt setzt dann den niedrigeren persönlichen Steuersatz an und rechnet auf die persönliche Steuerschuld den vorgenommenen Steuerabzug an (sog. Günstigerprüfung).

Sofern Einkünfte aus Kapitalvermögen keinem Steuerabzug unterliegen haben (weil z.B. ein Gewinn aus der Veräußerung von Fondsanteilen in einem ausländischen Depot erzielt wird), sind diese in der Steuererklärung anzugeben. Im Rahmen der Veranlagung unterliegen die Einkünfte aus Kapitalvermögen dann ebenfalls dem Abgeltungssatz von 25 Prozent oder dem niedrigeren persönlichen Steuersatz.

Sofern sich die Anteile im Betriebsvermögen befinden, werden die Erträge als Betriebseinnahmen steuerlich erfasst.

Anteile im Privatvermögen (Steuerinländer)

Ausschüttungen

Ausschüttungen des Fonds sind grundsätzlich steuerpflichtig. Erfüllt der Fonds jedoch die steuerlichen Voraussetzungen für einen Aktienfonds, sind 30 Prozent der Ausschüttungen steuerfrei. Erfüllt der Fonds die steuerlichen Voraussetzungen für einen Mischfonds, dann sind 15 Prozent der Ausschüttungen steuerfrei. Die steuerpflichtigen Ausschüttungen unterliegen i.d.R. dem Steuerabzug von 25 Prozent (zuzüglich Solidaritätszuschlag und gegebenenfalls Kirchensteuer).

Vom Steuerabzug kann Abstand genommen werden, wenn der Anleger Steuerinländer ist und einen Freistellungsauftrag vorlegt, sofern die steuerpflichtigen Ertragsteile 801,- Euro bei Einzelveranlagung bzw. 1.602,- Euro bei Zusammenveranlagung von Ehegatten nicht übersteigen.

Entsprechendes gilt auch bei Vorlage einer Bescheinigung für Personen, die voraussichtlich nicht zur Einkommensteuer veranlagt werden (sogenannte Nichtveranlagungsbescheinigung, nachfolgend „NV-Bescheinigung“).

Verwahrt der inländische Anleger die Anteile in einem inländischen Depot, so nimmt die depotführende Stelle als Zahlstelle vom Steuerabzug Abstand, wenn ihr vor dem festgelegten Ausschüttungstermin ein in ausreichender Höhe ausgestellter Freistellungsauftrag nach amtlichem Muster oder eine NV-Bescheinigung, die vom Finanzamt für die Dauer von maximal drei Jahren erteilt wird, vorgelegt wird. In diesem Fall erhält der Anleger die gesamte Ausschüttung ungekürzt gutgeschrieben.

Vorabpauschalen

Die Vorabpauschale ist der Betrag, um den die Ausschüttungen des Fonds innerhalb eines Kalenderjahrs den Basisertrag für dieses Kalenderjahr unterschreiten. Der Basisertrag wird durch Multiplikation des Rücknahmepreises des Anteils zu Beginn eines Kalenderjahrs mit 70 Prozent des Basiszinses, der aus der langfristig erzielbaren Rendite öffentlicher Anleihen abgeleitet wird, ermittelt. Der Basisertrag ist auf den Mehrbetrag begrenzt, der sich zwischen dem ersten und dem letzten im Kalenderjahr festgesetzten Rücknahmepreis zuzüglich der Ausschüttungen innerhalb des Kalenderjahrs ergibt. Im Jahr des Erwerbs der Anteile vermindert sich die Vorabpauschale um ein Zwölftel für jeden vollen Monat, der dem Monat des Erwerbs vorangeht. Die Vorabpauschale gilt am ersten Werktag des folgenden Kalenderjahres als zugeflossen.

Vorabpauschalen sind grundsätzlich steuerpflichtig. Erfüllt der Fonds jedoch die steuerlichen Voraussetzungen für einen Aktienfonds, sind 30 Prozent der Vorabpauschalen steuerfrei. Erfüllt der Fonds die steuerlichen Voraussetzungen für einen Mischfonds, sind 15 Prozent der Vorabpauschalen steuerfrei. Die steuerpflichtigen Vorabpauschalen unterliegen i.d.R. dem Steuerabzug von 25 Prozent (zuzüglich Solidaritätszuschlag und gegebenenfalls Kirchensteuer).

Vom Steuerabzug kann Abstand genommen werden, wenn der Anleger Steuerinländer ist und einen Freistellungsauftrag vorlegt, sofern die steuerpflichtigen Ertragsteile 801,- Euro bei Einzelveranlagung bzw. 1.602,- Euro bei Zusammenveranlagung von Ehegatten nicht übersteigen. Entsprechendes gilt auch bei Vorlage einer NV-Bescheinigung.

Verwahrt der inländische Anleger die Anteile in einem inländischen Depot, so nimmt die depotführende Stelle als Zahlstelle vom Steuerabzug Abstand, wenn ihr vor dem Zuflusszeitpunkt ein in ausreichender Höhe ausgestellter Freistellungsauftrag nach amtlichem Muster oder eine NV-Bescheinigung, die vom Finanzamt für die Dauer von maximal drei Jahren erteilt wird, vorgelegt wird. In diesem Fall wird keine Steuer abgeführt. Andernfalls hat der Anleger der inländischen depotführenden Stelle den Betrag der abzuführenden Steuer zur Verfügung zu stellen. Zu diesem Zweck darf die depotführende Stelle den Betrag der abzuführenden Steuer von einem bei ihr unterhaltenen und auf den Namen des Anlegers lautenden Konto ohne Einwilligung des Anlegers einziehen. Soweit der Anleger nicht vor Zufluss der Vorabpauschale widerspricht, darf die depotführende Stelle insoweit den Betrag der abzuführenden Steuer von einem auf den Namen des Anlegers lautenden Konto einziehen, wie ein mit dem Anleger vereinbarter Kontokorrentkredit für dieses Konto nicht in Anspruch genommen wurde. Soweit der Anleger seiner Verpflichtung, den Betrag der abzuführenden Steuer der inländischen depotführenden Stelle zur Verfügung zu stellen, nicht nachkommt, hat die depotführende Stelle dies dem für sie zuständigen Finanzamt anzuzeigen. Der Anleger muss in diesem Fall die Vorabpauschale insoweit in seiner Einkommensteuererklärung angeben.

Veräußerungsgewinne auf Anlegerebene

Werden Anteile an dem Fonds nach dem 31. Dezember 2017 veräußert, unterliegt der Veräußerungsgewinn dem Abgeltungssatz von 25 Prozent. Dies gilt sowohl für Anteile, die vor dem 1. Januar 2018 erworben wurden und die zum 31. Dezember 2017 als veräußert und zum 1. Januar 2018 wieder als angeschafft gelten, als auch für nach dem 31. Dezember 2017 erworbene Anteile. Erfüllt der Fonds jedoch die steuerlichen Voraussetzungen für einen Aktienfonds, sind 30 Prozent der Veräußerungsgewinne steuerfrei. Erfüllt der Fonds die steuerlichen Voraussetzungen für einen Mischfonds, dann sind 15 Prozent der Veräußerungsgewinne steuerfrei.

Bei Gewinnen aus dem Verkauf von Anteilen, die vor dem 1. Januar 2018 erworben wurden und die zum 31. Dezember 2017 als veräußert und zum 1. Januar 2018 wieder als angeschafft gelten, ist zu beachten, dass im Zeitpunkt der tatsächlichen Veräußerung auch die Gewinne aus der zum 31. Dezember 2017 erfolgten fiktiven Veräußerung zu versteuern sind, falls die Anteile tatsächlich nach dem 31. Dezember 2008 erworben worden sind.

Sofern die Anteile in einem inländischen Depot verwahrt werden, nimmt die depotführende Stelle den Steuerabzug unter Berücksichtigung etwaiger Teilfreistellungen vor. Der Steuerabzug von

25 Prozent (zuzüglich Solidaritätszuschlag und gegebenenfalls Kirchensteuer) kann durch die Vorlage eines ausreichenden Freistellungsauftrags bzw. einer NV-Bescheinigung vermieden werden. Werden solche Anteile von einem Privatanleger mit Verlust veräußert, dann ist der Verlust mit anderen positiven Einkünften aus Kapitalvermögen verrechenbar. Sofern die Anteile in einem inländischen Depot verwahrt werden und bei derselben depotführenden Stelle im selben Kalenderjahr positive Einkünfte aus Kapitalvermögen erzielt wurden, nimmt die depotführende Stelle die Verlustverrechnung vor.

Bei einer Veräußerung der vor dem 1. Januar 2009 erworbenen Fondsanteile nach dem 31. Dezember 2017 ist der Gewinn, der nach dem 31. Dezember 2017 entsteht, bei Privatanlegern grundsätzlich bis zu einem Betrag von 100.000 Euro steuerfrei. Dieser Freibetrag kann nur in Anspruch genommen werden, wenn diese Gewinne gegenüber dem für den Anleger zuständigen Finanzamt erklärt werden.

Bei der Ermittlung des Veräußerungsgewinns ist der Gewinn um die während der Besitzzeit angesetzten Vorabpauschalen zu mindern.

Anteile im Betriebsvermögen (Steuerinländer)

Erstattung der Körperschaftsteuer des Fonds

Ist der Anleger eine inländische Körperschaft, Personenvereinigung oder Vermögensmasse, die nach der Satzung, dem Stiftungsgeschäft oder der sonstigen Verfassung und nach der tatsächlichen Geschäftsführung ausschließlich und unmittelbar gemeinnützigen, mildtätigen oder kirchlichen Zwecken dient oder eine Stiftung des öffentlichen Rechts, die ausschließlich und unmittelbar gemeinnützigen oder mildtätigen Zwecken dient, oder eine juristische Person des öffentlichen Rechts, die ausschließlich und unmittelbar kirchlichen Zwecken dient, dann erhält er auf Antrag vom Fonds die auf der Fondsebene angefallene Körperschaftsteuer anteilig für seine Besitzzeit erstattet; dies gilt nicht, wenn die Anteile in einem wirtschaftlichen Geschäftsbetrieb gehalten werden. Dasselbe gilt für vergleichbare ausländische Anleger mit Sitz und Geschäftsleitung in einem Amts- und Beitreibungshilfe leistenden ausländischen Staat. Die Erstattung setzt voraus, dass der Anleger seit mindestens drei Monaten vor dem Zufluss der körperschaftsteuerpflichtigen Erträge des Fonds zivilrechtlicher und wirtschaftlicher Eigentümer der Anteile ist, ohne dass eine Verpflichtung zur Übertragung der Anteile auf eine andere Person besteht. Ferner setzt die Erstattung im Hinblick auf die auf der Fondsebene angefallene Körperschaftsteuer auf deutsche Dividenden und Erträge aus deutschen eigenkapitalähnlichen Genussrechten im Wesentlichen voraus, dass deutsche Aktien und deutsche eigenkapitalähnliche Genussrechte vom Fonds als wirtschaftlichem Eigentümer ununterbrochen 45 Tage innerhalb von 45 Tagen vor und nach dem Fälligkeitszeitpunkt der Kapitalerträge gehalten wurden und in diesen 45 Tagen ununterbrochen Mindestwertänderungsrisiken i.H.v. 70 Prozent bestanden.

Dem Antrag sind Nachweise über die Steuerbefreiung und ein von der depotführenden Stelle ausgestellter Investmentanteil-Bestandsnachweis beizufügen. Der Investmentanteil-Bestandsnachweis ist eine nach amtlichem Muster erstellte Bescheinigung über den Umfang der durchgehend während des Kalenderjahres vom Anleger gehaltenen Anteile sowie den Zeitpunkt und Umfang des Erwerbs und der Veräußerung von Anteilen während des Kalenderjahres.

Aufgrund der hohen Komplexität der Regelung erscheint die Hinzuziehung eines steuerlichen Beraters sinnvoll.

Ausschüttungen

Ausschüttungen des Fonds sind grundsätzlich einkommen- bzw. körperschaftsteuer- und gewerbsteuerpflichtig. Erfüllt der Fonds jedoch die steuerlichen Voraussetzungen für einen Aktienfonds, sind 60 Prozent der Ausschüttungen steuerfrei für Zwecke der Einkommensteuer und 30 Prozent für Zwecke der Gewerbesteuer, wenn die Anteile von natürlichen Personen im Betriebsvermögen gehalten werden. Für steuerpflichtige Körperschaften sind generell 80 Prozent der Ausschüttungen steuerfrei für Zwecke der Körperschaftsteuer und 40 Prozent für Zwecke der Gewerbesteuer. Für Körperschaften, die Lebens- oder Krankenversicherungsunternehmen sind und bei denen die Anteile den Kapitalanlagen zuzurechnen sind, oder die Kreditinstitute sind und bei denen die Anteile dem Handelsbuch zuzurechnen sind oder von denen mit dem Ziel der kurzfristigen Erzielung eines Eigenhandelserfolgs erworben wurden, sind 30 Prozent der Ausschüttungen steuerfrei für Zwecke der Körperschaftsteuer und 15 Prozent für Zwecke der Gewerbesteuer.

Erfüllt der Fonds die steuerlichen Voraussetzungen für einen Mischfonds, sind 30 Prozent der Ausschüttungen steuerfrei für Zwecke der Einkommensteuer und 15 Prozent für Zwecke der Gewerbesteuer, wenn die Anteile von natürlichen Personen im Betriebsvermögen gehalten werden. Für steuerpflichtige Körperschaften sind generell 40 Prozent der Ausschüttungen steuerfrei für Zwecke der Körperschaftsteuer und 20 Prozent für Zwecke der Gewerbesteuer. Für Körperschaften, die Lebens- oder Krankenversicherungsunternehmen sind und bei denen die Anteile den Kapitalanlagen zuzurechnen sind, oder die Kreditinstitute sind und bei denen die Anteile dem Handelsbuch zuzurechnen sind oder von denen mit dem Ziel der kurzfristigen Erzielung eines Eigenhandelserfolgs erworben wurden, sind 15 Prozent der Ausschüttungen steuerfrei für Zwecke der Körperschaftsteuer und 7,5 Prozent für Zwecke der Gewerbesteuer.

Die Ausschüttungen unterliegen i.d.R. dem Steuerabzug von 25 Prozent (zuzüglich Solidaritätszuschlag). Erfüllt der Fonds jedoch die steuerlichen Voraussetzungen für einen Aktienfonds, wird beim Steuerabzug die Teilfreistellung von 30 Prozent berücksichtigt. Erfüllt der Fonds die steuerlichen Voraussetzungen für einen Mischfonds, wird beim Steuerabzug die Teilfreistellung von 15 Prozent berücksichtigt.

Vorabpauschalen

Die Vorabpauschale ist der Betrag, um den die Ausschüttungen des Fonds innerhalb eines Kalenderjahrs den Basisertrag für dieses Kalenderjahr unterschreiten. Der Basisertrag wird durch Multiplikation des Rücknahmepreises des Anteils zu Beginn eines Kalenderjahrs mit 70 Prozent des Basiszinses, der aus der langfristig erzielbaren Rendite öffentlicher Anleihen abgeleitet wird, ermittelt. Der Basisertrag ist auf den Mehrbetrag begrenzt, der sich zwischen dem ersten und dem letzten im Kalenderjahr festgesetzten Rücknahmepreis zuzüglich der Ausschüttungen innerhalb des Kalenderjahrs ergibt. Im Jahr des Erwerbs der Anteile vermindert sich die Vorabpauschale um ein Zwölftel für jeden vollen Monat, der dem Monat des Erwerbs vorangeht. Die Vorabpauschale gilt am ersten Werktag des folgenden Kalenderjahres als zugeflossen.

Vorabpauschalen sind grundsätzlich einkommen- bzw. körperschaftsteuer- und gewerbsteuerpflichtig. Erfüllt der Fonds jedoch die steuerlichen Voraussetzungen für einen Aktienfonds, sind 60 Prozent der Vorabpauschalen steuerfrei für Zwecke der Einkommensteuer und 30 Prozent für Zwecke der Gewerbesteuer, wenn die Anteile von natürlichen Personen im Betriebsvermögen gehalten werden. Für steuerpflichtige Körperschaften sind generell 80 Prozent der Vorabpauschalen steuerfrei für Zwecke der Körperschaftsteuer und 40 Prozent für Zwecke der Gewerbesteuer. Für Körperschaften, die Lebens- oder Krankenversicherungsunternehmen sind und bei denen die Anteile den Kapitalanlagen zuzurechnen sind, oder die Kreditinstitute sind und bei denen die Anteile dem Handelsbuch zuzurechnen sind oder von denen mit dem Ziel der kurzfristigen Erzielung eines Eigenhandelserfolgs erworben wurden, sind 30 Prozent der Vorabpauschalen steuerfrei für Zwecke der Körperschaftsteuer und 15 Prozent für Zwecke der Gewerbesteuer.

Erfüllt der Fonds die steuerlichen Voraussetzungen für einen Mischfonds, sind 30 Prozent der Vorabpauschalen steuerfrei für Zwecke der Einkommensteuer und 15 Prozent für Zwecke der Gewerbesteuer, wenn die Anteile von natürlichen Personen im Betriebsvermögen gehalten werden. Für steuerpflichtige Körperschaften sind generell 40 Prozent der Vorabpauschalen steuerfrei für Zwecke der Körperschaftsteuer und 20 Prozent für Zwecke der Gewerbesteuer. Für Körperschaften, die Lebens- oder Krankenversicherungsunternehmen sind und bei denen die Anteile den Kapitalanlagen zuzurechnen sind, oder die Kreditinstitute sind und bei denen die Anteile dem Handelsbuch zuzurechnen sind oder von denen mit dem Ziel der kurzfristigen Erzielung eines Eigenhandelserfolgs erworben wurden, sind 15 Prozent der Vorabpauschalen steuerfrei für Zwecke der Körperschaftsteuer und 7,5 Prozent für Zwecke der Gewerbesteuer.

Die Vorabpauschalen unterliegen i.d.R. dem Steuerabzug von 25 Prozent (zuzüglich Solidaritätszuschlag). Erfüllt der Fonds jedoch die steuerlichen Voraussetzungen für einen Aktienfonds, wird beim Steuerabzug die Teilfreistellung von 30 Prozent berücksichtigt. Erfüllt der Fonds die steuerlichen Voraussetzungen für einen

Mischfonds erfüllt, wird beim Steuerabzug die Teilfreistellung von 15 Prozent berücksichtigt.

Veräußerungsgewinne auf Anlegerebene

Gewinne aus der Veräußerung der Anteile unterliegen grundsätzlich der Einkommen- bzw. Körperschaftsteuer und der Gewerbesteuer. Bei der Ermittlung des Veräußerungsgewinns ist der Gewinn um die während der Besitzzeit angesetzten Vorabpauschalen zu mindern.

Erfüllt der Fonds jedoch die steuerlichen Voraussetzungen für einen Aktienfonds, sind 60 Prozent der Veräußerungsgewinne steuerfrei für Zwecke der Einkommensteuer und 30 Prozent für Zwecke der Gewerbesteuer, wenn die Anteile von natürlichen Personen im Betriebsvermögen gehalten werden. Für steuerpflichtige Körperschaften sind generell 80 Prozent der Veräußerungsgewinne steuerfrei für Zwecke der Körperschaftsteuer und 40 Prozent für Zwecke der Gewerbesteuer. Für Körperschaften, die Lebens- oder Krankenversicherungsunternehmen sind und bei denen die Anteile den Kapitalanlagen zuzurechnen sind, oder die Kreditinstitute sind und bei denen die Anteile dem Handelsbuch zuzurechnen sind oder von denen mit dem Ziel der kurzfristigen Erzielung eines Eigenhandelserfolgs erworben wurden, sind 30 Prozent der Veräußerungsgewinne steuerfrei für Zwecke der Körperschaftsteuer und 15 Prozent für Zwecke der Gewerbesteuer.

Erfüllt der Fonds die steuerlichen Voraussetzungen für einen Mischfonds, sind 30 Prozent der Veräußerungsgewinne steuerfrei für Zwecke der Einkommensteuer und 15 Prozent für Zwecke der Gewerbesteuer, wenn die Anteile von natürlichen Personen im Betriebsvermögen gehalten werden. Für steuerpflichtige Körperschaften sind generell 40 Prozent der Veräußerungsgewinne steuerfrei für Zwecke der Körperschaftsteuer und 20 Prozent für Zwecke der Gewerbesteuer. Für Körperschaften, die Lebens- oder Krankenversicherungsunternehmen sind und bei denen die Anteile den Kapitalanlagen zuzurechnen sind, oder die Kreditinstitute sind und bei denen die Anteile dem Handelsbuch zuzurechnen sind oder von denen mit dem Ziel der kurzfristigen Erzielung eines Eigenhandelserfolgs erworben wurden, sind 15 Prozent der Veräußerungsgewinne steuerfrei für Zwecke der Körperschaftsteuer und 7,5 Prozent für Zwecke der Gewerbesteuer.

Die Gewinne aus der Veräußerung der Anteile unterliegen i.d.R. keinem Steuerabzug.

Negative steuerliche Erträge

Eine direkte Zurechnung der negativen steuerlichen Erträge auf den Anleger ist nicht möglich.

Abwicklungsbesteuerung

Während der Abwicklung des Fonds gelten Ausschüttungen nur insoweit als Ertrag, wie in ihnen der Wertzuwachs eines Kalenderjahres enthalten ist.

Steuerausländer

Verwahrt ein Steuerausländer die Fondsanteile im Depot bei einer inländischen depotführenden Stelle, wird vom Steuerabzug auf Ausschüttungen, Vorabpauschalen und Gewinne aus der Veräußerung der Anteile Abstand genommen, sofern er seine steuerliche Ausländereigenschaft nachweist. Sofern die Ausländereigenschaft der depotführenden Stelle nicht bekannt bzw. nicht rechtzeitig nachgewiesen wird, ist der ausländische Anleger gezwungen, die Erstattung des Steuerabzugs entsprechend der Abgabenordnung (§ 37 Abs. 2 AO) zu beantragen. Zuständig ist das für die depotführende Stelle zuständige Finanzamt.

Solidaritätszuschlag

Auf den auf Ausschüttungen, Vorabpauschalen und Gewinnen aus der Veräußerung von Anteilen abzuführenden Steuerabzug ist ein Solidaritätszuschlag in Höhe von 5,5 Prozent zu erheben. Der Solidaritätszuschlag ist bei der Einkommensteuer und Körperschaftsteuer anrechenbar.

Kirchensteuer

Soweit die Einkommensteuer bereits von einer inländischen depotführenden Stelle (Abzugsverpflichteter) durch den Steuerabzug erhoben wird, wird die darauf entfallende Kirchensteuer nach dem Kirchensteuersatz der Religionsgemeinschaft, der der Kirchensteuerpflichtige angehört, regelmäßig als Zuschlag zum Steuerabzug erhoben. Die Abzugsfähigkeit der Kirchensteuer als Sonderausgabe wird bereits beim Steuerabzug mindernd berücksichtigt.

Ausländische Quellensteuer

Auf die ausländischen Erträge des Fonds wird teilweise in den Herkunftsländern Quellensteuer einbehalten. Diese Quellensteuer kann bei den Anlegern nicht steuermindernd berücksichtigt werden.

Folgen der Verschmelzung von Sondervermögen

In den Fällen der Verschmelzung eines inländischen Sondervermögens auf ein anderes inländisches Sondervermögen kommt es weder auf der Ebene der Anleger noch auf der Ebene der beteiligten Sondervermögen zu einer Aufdeckung von stillen Reserven, d.h. dieser Vorgang ist steuerneutral. Das Gleiche gilt für die Übertragung aller Vermögensgegenstände eines inländischen Sondervermögens auf eine inländische Investmentaktiengesellschaft mit veränderlichem Kapital oder ein Teilgesellschaftsvermögen einer inländischen Investmentaktiengesellschaft mit veränderlichem Kapital. Erhalten die Anleger des

übertragenden Sondervermögens eine im Verschmelzungsplan vorgesehene Barzahlung (§ 190 Abs. 2 Nr. 2 KAGB), ist diese wie eine Ausschüttung zu behandeln.

Automatischer Informationsaustausch in Steuersachen

Die Bedeutung des automatischen Austauschs von Informationen zur Bekämpfung von grenzüberschreitendem Steuerbetrug und grenzüberschreitender Steuerhinterziehung hat auf internationaler Ebene in den letzten Jahren stark zugenommen. Die OECD hat daher im Auftrag der G20 in 2014 einen globalen Standard für den automatischen Informationsaustausch über Finanzkonten in Steuersachen veröffentlicht (Common Reporting Standard, im Folgenden „CRS“). Der CRS wurde von mehr als 90 Staaten (teilnehmende Staaten) im Wege eines multilateralen Abkommens vereinbart. Außerdem wurde er Ende 2014 mit der Richtlinie 2014/107/EU des Rates vom 9. Dezember 2014 in die Richtlinie 2011/16/EU bezüglich der Verpflichtung zum automatischen Austausch von Informationen im Bereich der Besteuerung integriert. Die teilnehmenden Staaten (alle Mitgliedstaaten der EU sowie etliche Drittstaaten) wenden den CRS grundsätzlich ab 2016 mit Meldepflichten ab 2017 an. Lediglich einzelnen Staaten (z.B. Österreich und der Schweiz) wird es gestattet, den CRS ein Jahr später anzuwenden. Deutschland hat den CRS mit dem Finanzkonten-Informationsaustauschgesetz vom 21. Dezember 2015 in deutsches Recht umgesetzt und wendet diesen ab 2016 an.

Mit dem CRS werden meldende Finanzinstitute (im Wesentlichen Kreditinstitute) dazu verpflichtet, bestimmte Informationen über ihre Kunden einzuholen. Handelt es sich bei den Kunden (natürliche Personen oder Rechtsträger) um in anderen teilnehmenden Staaten ansässige meldepflichtige Personen (dazu zählen nicht z.B. börsennotierte Kapitalgesellschaften oder Finanzinstitute), werden deren Konten und Depots als meldepflichtige Konten eingestuft. Die meldenden Finanzinstitute werden dann für jedes meldepflichtige Konto bestimmte Informationen an ihre Heimatsteuerbehörde übermitteln. Diese übermitteln die Informationen dann an die Heimatsteuerbehörde des Kunden.

Bei den zu übermittelnden Informationen handelt es sich im Wesentlichen um die persönlichen Daten des meldepflichtigen Kunden (Name; Anschrift; Steueridentifikationsnummer;

Geburtsdatum und Geburtsort (bei natürlichen Personen); Ansässigkeitsstaat) sowie um Informationen zu den Konten und Depots (z.B. Kontonummer; Kontosaldo oder Kontowert; Gesamtbruttobetrag der Erträge wie Zinsen, Dividenden oder Ausschüttungen von Investmentfonds; Gesamtbruttoerlöse aus der Veräußerung oder Rückgabe von Finanzvermögen (einschließlich Fondsanteilen)).

Konkret betroffen sind folglich meldepflichtige Anleger, die ein Konto und/oder Depot bei einem Kreditinstitut unterhalten, das in einem teilnehmenden Staat ansässig ist. Daher werden deutsche Kreditinstitute Informationen über Anleger, die in anderen teilnehmenden Staaten ansässig sind, an das Bundeszentralamt für Steuern melden, das die Informationen an die jeweiligen Steuerbehörden der Ansässigkeitsstaaten der Anleger weiterleitet. Entsprechend werden Kreditinstitute in anderen teilnehmenden Staaten Informationen über Anleger, die in Deutschland ansässig sind, an ihre jeweilige Heimatsteuerbehörde melden, die die Informationen an das Bundeszentralamt für Steuern weiterleitet. Zuletzt ist es denkbar, dass in anderen teilnehmenden Staaten ansässige Kreditinstitute Informationen über Anleger, die in wiederum anderen teilnehmenden Staaten ansässig sind, an ihre jeweilige Heimatsteuerbehörde melden, die die Informationen an die jeweiligen Steuerbehörden der Ansässigkeitsstaaten der Anleger weiterleitet.

Rechtliche Hinweise

Diese steuerlichen Hinweise sollen einen Überblick über die steuerlichen Folgen der Fondsanlage vermitteln. Sie können nicht alle steuerlichen Aspekte behandeln, die sich aus der individuellen Situation des Anlegers ergeben können. Interessierten Anlegern empfehlen wir, sich durch einen Angehörigen der steuerberatenden Berufe über die steuerlichen Folgen des Fondsinvestments beraten zu lassen.

Die steuerlichen Ausführungen basieren auf der derzeit bekannten Rechtslage. Es kann keine Gewähr dafür übernommen werden, dass sich die steuerrechtliche Beurteilung durch Gesetzgebung, Rechtsprechung oder Erlasse der Finanzverwaltung nicht ändert. Solche Änderungen können auch rückwirkend eingeführt werden und die oben beschriebenen steuerrechtlichen Folgen nachteilig beeinflussen.

Ihre Partner in der Sparkassen-Finanzgruppe.

Verwaltungsgesellschaft

Deka Vermögensmanagement GmbH
Mainzer Landstraße 16
60325 Frankfurt am Main

Rechtsform

Gesellschaft mit beschränkter Haftung

Sitz

Frankfurt am Main

Gründungsdatum

16.09.1988

Eigenkapitalangaben zum 31. Dezember 2018

gezeichnetes und eingezahltes Kapital: EUR 10,2 Mio.
Eigenmittel: EUR 10,7 Mio.

Alleingesellschafterin

DekaBank Deutsche Girozentrale
Mainzer Landstraße 16
60325 Frankfurt am Main

Aufsichtsrat

Vorsitzender

Michael Rüdiger
Vorsitzender des Vorstandes der DekaBank Deutsche Girozentrale,
Frankfurt am Main;
Vorsitzender des Aufsichtsrates der
Deka Vermögensmanagement GmbH, Frankfurt am Main

Stellvertretende Vorsitzende

Manuela Better
Mitglied des Vorstandes der DekaBank Deutsche Girozentrale,
Frankfurt am Main;
Stellvertretende Vorsitzende des Aufsichtsrates der
Deka Vermögensmanagement GmbH, Frankfurt am Main
und der
Deka Immobilien Investment GmbH, Frankfurt am Main
und der
WestInvest Gesellschaft für Investmentfonds mbH, Düsseldorf
und der
S Broker AG & Co. KG, Wiesbaden;
Stellvertretende Vorsitzende des Verwaltungsrates der
DekaBank Deutsche Girozentrale Luxembourg S.A., Luxemburg;
Mitglied des Aufsichtsrates der S Broker Management AG,
Wiesbaden

Mitglieder

Serge Demolière, Berlin

Stefan Keitel

Vorsitzender der Geschäftsführung der Deka Investment GmbH,
Frankfurt am Main

Steffen Matthias, Berlin

Victor Mofitakhar

Mitglied des Vorstandes der
Stiftung Fonds zur Finanzierung der kerntechnischen Entsorgung,
Berlin

Geschäftsführung

Dirk Degenhardt (Vorsitzender)
Mitglied des Aufsichtsrates der bevestor GmbH,
Frankfurt am Main

Thomas Ketter

Mitglied der Geschäftsführung der Deka Investment GmbH,
Frankfurt am Main

Thomas Schneider

Mitglied der Geschäftsführung der Deka Investment GmbH,
Frankfurt am Main
Vorsitzender des Aufsichtsrates der Deka International S.A.,
Luxemburg

Holger Wern

Abschlussprüfer der Gesellschaft und der von ihr verwalteten Sondervermögen

KPMG AG Wirtschaftsprüfungsgesellschaft
The Square
Am Flughafen
60549 Frankfurt am Main

Verwahrstelle

DekaBank Deutsche Girozentrale
Mainzer Landstraße 16
60325 Frankfurt am Main
Deutschland

Rechtsform

Anstalt des öffentlichen Rechts

Sitz

Frankfurt am Main und Berlin

Haupttätigkeit

Giro-, Einlagen- und Kreditgeschäft sowie Wertpapiergeschäft

Stand: 30. September 2019

Die vorstehenden Angaben werden in den Jahres- und ggf. Halbjahresberichten jeweils aktualisiert.



**Deka Vermögens-
management GmbH**

Mainzer Landstraße 16
60325 Frankfurt am Main
Postfach 11 05 23
60040 Frankfurt am Main

Telefon: (0 69) 71 47 - 0
Telefax: (0 69) 71 47 - 19 39
www.deka.de