

Jahresbericht
zum 30. Juni 2019.
Deka-Zielfonds 2030-2034

Ein Gemischtes Sondervermögen deutschen Rechts (AIF).



.Deka
Investments

Bericht der Geschäftsführung.

30. Juni 2019

Sehr geehrte Anlegerinnen, sehr geehrte Anleger,

der vorliegende Jahresbericht informiert Sie umfassend über die Entwicklung Ihres Fonds Deka-Zielfonds 2030-2034 für den Zeitraum vom 1. Juli 2018 bis zum 30. Juni 2019.

Innerhalb der Berichtsperiode markiert der Jahreswechsel 2018/2019 eine Richtungsumkehr an den internationalen Aktienmärkten. In der ersten Berichtshälfte drückte der Einfluss der politischen Belastungsfaktoren gepaart mit der Befürchtung einer abflauenden Konjunktur auf die Stimmung. Im weiteren Verlauf signalisierten die US-Notenbank und zuletzt auch die EZB Bereitschaft, einen wieder expansiveren geldpolitischen Kurs einzuschlagen. Anleger quittierten die veränderte Tonlage der Geldhüter Europas und der USA mit erhöhter Risikobereitschaft und steigenden Kursen.

Als weitere Konsequenz des unerwartet raschen Kurswechsels der Notenbanken verstärkte sich der seit dem Herbst 2018 andauernde Trend sinkender Zinsen. Bundesanleihen mit 10-jähriger Laufzeit rentierten ab Mai 2019 im negativen Bereich und sorgten damit für eine sehr freundliche Rentenmarktentwicklung. Die Zinsdifferenz zwischen Euroland-Staatsanleihen und US-Treasuries blieb über den gesamten Berichtszeitraum hinweg immer noch signifikant.

Im ersten Halbjahr der Berichtsperiode zeigten sich die Börsen in Europa und Japan deutlich geschwächt, während die US-amerikanischen Aktienindizes erst im vierten Quartal 2018 diesem negativen Trend folgten. Mit Beginn des Jahres 2019 zogen die Kurse auf breiter Front an. Die Aufwärtsbewegung erfuhr nur kurzfristig eine Delle, bedingt durch die eskalierenden globalen Handelskonflikte. Nach einem wechselvollen Marktgeschehen konnten US-Aktien auf Jahressicht komfortable Wertsteigerungen vorweisen, während die Kurse in Europa nur moderat zulegten und japanische Aktien sogar Abschlüge hinnehmen mussten.

Auskunft über die Wertentwicklung und die Anlagestrategie Ihres Fonds erhalten Sie im Tätigkeitsbericht. Gerne nehmen wir die Gelegenheit zum Anlass, um Ihnen für das uns entgegengebrachte Vertrauen zu danken.

Ferner möchten wir Sie darauf hinweisen, dass Änderungen der Vertragsbedingungen des Sondervermögens sowie sonstige Informationen an die Anteilinhaber im Internet unter www.deka.de bekannt gemacht werden. Darüber hinaus finden Sie dort ein weitergehendes Informations-Angebot rund um das Thema „Investmentfonds“ sowie monatlich aktuelle Zahlen und Fakten zu Ihren Fonds.

Mit freundlichen Grüßen

Deka Investment GmbH
Die Geschäftsführung




Stefan Keitel (Vorsitzender)



Dr. Ulrich Neugebauer
(stv. Vorsitzender)



Jörg Boysen



Thomas Ketter



Thomas Schneider

Inhalt.

Entwicklung der Kapitalmärkte	5
Tätigkeitsbericht	8
Vermögensübersicht zum 30. Juni 2019	11
Vermögensaufstellung zum 30. Juni 2019	12
Anhang	16
Vermerk des unabhängigen Abschlussprüfers	20
Besteuerung der Erträge	22
Ihre Partner in der Sparkassen-Finanzgruppe	27

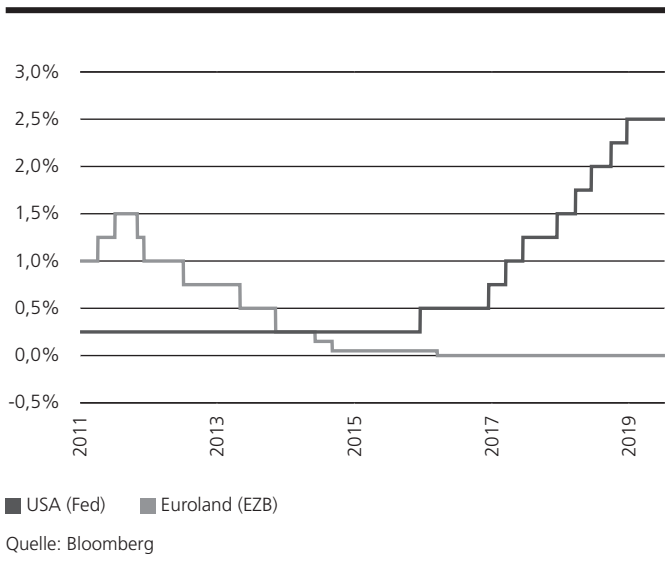
Der Erwerb von Anteilen darf nur auf der Grundlage des aktuellen Verkaufsprospektes, dem der letzte Jahresbericht und gegebenenfalls der letzte Halbjahresbericht beigelegt sind, erfolgen.

Entwicklung der Kapitalmärkte.

Notenbanken im Fokus

Die seit 2009 andauernde und nahezu makellose Erholungsbe-
wegung an den globalen Aktienmärkten nach der Finanz- und
Staatsschuldenkrise erhielt im zweiten Halbjahr 2018 sichtbare
Kratzer. Verschiedene Konjunkturindikatoren signalisierten eine
Verlangsamung des Wirtschaftswachstums und die aggressive
handelspolitische Tonlage der US-Administration irritierte wie-
derholt die Marktteilnehmer. Der Handelsstreit galt zuletzt als
größte Belastung für die Weltwirtschaft und vor allem auch für
die Konjunktur-Entwicklung in der Eurozone. In Europa dämpften
zudem die chaotischen Brexit-Verhandlungen, die provokante
Haushaltspolitik der neu gewählten italienischen Regierung
sowie die Gelbwestenproteste in Frankreich den Risikoappetit
der Anleger. In diesem Umfeld gaben die Aktienkurse in der
ersten Berichtshälfte merklich nach. Nach dem Jahreswechsel
wendete sich das Blatt, die Risikobereitschaft der Anleger nahm
wieder spürbar zu. In den Vordergrund rückte dabei vor allem
in den letzten beiden Monatsberichten die Hoffnung auf neue
geldpolitische Impulse der großen Notenbanken. EZB-Präsident
Draghi erwog in einem Umfeld niedriger Inflation und schwacher
Konjunktur eine Rückkehr zur ultralockeren Geldpolitik und Fed-
Präsident Jerome Powell öffnete das Tor für eine möglicherweise
sehr zeitnahe Leitzinssenkung. Die neue Tonlage seitens der
US-Notenbank (Fed) und Europäischen Zentralbank (EZB) gab den
Aktienmärkten neue Nahrung und führte an den Rentenmärkten
zu einem Absinken des Renditeniveaus.

Nominaler Notenbankzins Euroland (EZB) vs. USA (Fed)



Die deutsche Wirtschaftsleistung sank im dritten Quartal 2018
um 0,2 Prozent und trat im vierten Quartal auf der Stelle. Die
Wachstumsdelle beruhte in erster Linie auf temporären Faktoren.
Bremseffekte gingen von der Schwäche der außenwirtschaft-
lichen Entwicklung und dem privaten Konsum aus, die beide

unter den Skandalen im Automobilssektor zu leiden hatten. Im
Februar 2019 unterstrich der sechste monatliche Rückgang des ifo
Geschäftsklimas in Folge, dass die Euphoriephase abgeklungen
ist. Der Zeiger der ifo-Uhr bewegte sich insgesamt entlang der
Grenze zwischen Boom und Abschwung.

In Euroland hat sich die wirtschaftliche Entwicklung auf Normal-
niveau ermäßigt. Freundliche Signale lieferte der Arbeitsmarkt. Im
März sank die Arbeitslosigkeit in der Eurozone auf den niedrigsten
Stand seit September 2008, für die 28 Länder der gesamten EU
fiel die Quote mit 6,4 Prozent sogar auf den geringsten Wert seit
Beginn der Berechnung im Jahr 2000. Einen gelungenen Jahres-
start 2019 zeigte das Bruttoinlandsprodukt (BIP) für Euroland.
Von den vier großen Ländern der Währungsunion wies Spanien
im ersten Quartal das kräftigste Wachstum auf und Italien hat
mit einem Anstieg um 0,2 Prozent die Rezession beendet. In
Deutschland wuchs das BIP zu Jahresbeginn angesichts der
Binnennachfrage in den Bereichen Bauinvestitionen und privater
Konsum um 0,4 Prozent.

In den USA überraschte der US-Präsident wiederholt negativ
mit der Androhung und Einführung von Strafzöllen. Damit
rüttelte Donald Trump an den Grundfesten der multilateralen
Handelspolitik, die über Jahrzehnte den Garanten des globalen
wirtschaftlichen Aufschwungs bildete. In der Konjunktur-
dynamik schlug sich dies bislang nicht stärker nieder. Das US-BIP
wuchs im ersten Quartal 2019 um 3,1 Prozent. Jedoch ist vor dem
Hintergrund der jüngsten Eskalation im Technologiebereich mit
einer Stimmungseintrübung zu rechnen. Donald Trump hat
Mitte Mai per Dekret den nationalen Notstand in Bezug auf
Telekommunikation erklärt. Damit können Geschäfte zwischen
US-Unternehmen und solchen aus „gegnerischen“ Staaten
unterbunden werden. Dieses Vorgehen richtete sich insbesondere
gegen den Telekommunikationsausrüster Huawei. Chinesische
Regierungsbeamte sowie Staatsmedien machten deutlich, dass
im Gegenzug Peking die wichtigen High-Tech-Metalle als Waffe
im Handelskonflikt einsetzen könnte.

Die US-Notenbank hob im Berichtszeitraum den Leitzins zwei Mal
um jeweils 25 Basispunkte an. Zuletzt lag das Leitzinsintervall
zwischen 2,25 Prozent und 2,50 Prozent. Über weite Strecken
schien sich die US-Notenbank in einer außerordentlich komfortablen
Position zu befinden: Die Wirtschaft wuchs kräftig, ohne dass
die Inflationsgefahren merklich anzogen. Der US-Aktienmarkt
widerstand zunächst den Abschwächungstendenzen der meisten
anderen Aktienmärkte und die Finanzmärkte schienen sich mit
dem avisierten Leitzinspfad der Fed arrangiert zu haben. Aber
auch in den USA deuteten zur Jahreswende Konjunktur-
signale an, dass die Wachstumsspitze überschritten ist und das
Tempo des langjährigen Aufschwungs abnimmt. Vor diesem
Hintergrund sank nicht nur die Wahrscheinlichkeit weiterer
Zinsanhebungen im Jahr 2019, sondern stattdessen fasste die
Fed sogar wieder eine konjunkturfremde Geldpolitik und eine
Senkung des Leitzinsniveaus ins Auge.

Im Euro-Währungsgebiet verblieb der Leitzins auch nach über drei Jahren auf dem Rekordtief von 0,0 Prozent. Die Erwartungen der Investoren richteten sich zunächst auf das Auslaufen des EZB-Ankaufprogramms für Staats- und Unternehmensanleihen zum Jahresende 2018. Zuletzt überraschte EZB-Präsident Draghi auf der Konferenz der Notenbank im portugiesischen Sintra mit unerwartet deutlichen Äußerungen bezüglich einer weiteren und auch kurzfristigen Lockerung der Geldpolitik.

Aktienmärkte im Wechselbad

Im gesamten Berichtszeitraum überschatteten politische Ereignisse das Börsengeschehen. Insbesondere die protektionistischen Ansätze in der US-Handelspolitik trübten wiederholt das Börsenklima. Anleger befürchteten, dass die Einschränkung des freien Handels sich auf die Prosperität ganzer Regionen sowie das Wachstum und die Gewinne der Unternehmen auswirkt. Ohnehin schätzten Marktbeobachter die Ertragsperspektiven der Unternehmen nach Jahren stattlicher Zuwächse zurückhaltender ein. Entsprechend schwankungsanfällig gestaltete sich der Kursverlauf an den verschiedenen Aktienmärkten.

Gemessen am MSCI World Index (in US-Dollar) konnten die Aktienkurse weltweit trotz einer sehr schwachen ersten Berichtshälfte per saldo um 4,3 Prozent zulegen. Regional entwickelten sich die Börsen allerdings sehr differenziert. Während US-Aktien komfortable Zuwächse registrierten, fiel die Dynamik in Europa deutlich geringer aus und mussten asiatische Börsen Verluste hinnehmen. Der Dow Jones Industrial (plus 9,6 Prozent) und der marktweite S&P 500 (plus 8,2 Prozent) führten bei den Standardmärkten die Gewinnerliste an. Zuletzt stand der Dow Jones nur knapp unterhalb des im Oktober 2018 erreichten Rekordhochs bei über 26.800 Indexpunkten. Unter den Top-Titeln im Dow Jones fanden sich Procter & Gamble (plus 40,5 Prozent), Merck & Co (plus 38,1 Prozent), Microsoft (plus 35,9 Prozent) und Walt Disney (plus 33,2 Prozent). Die Schlusslichter bildeten 3M (minus 11,9 Prozent), Walgreens Boots Alliance (minus 8,9 Prozent) sowie Exxon Mobil (minus 7,4 Prozent).

In Europa sorgte der nach wie vor ungewisse britische EU-Austritt wiederholt für Unruhe. Zwar konnten sich die EU und die britische Regierung auf einen Ausstiegsvertrag verständigen, doch fand dieser bisher nicht die Zustimmung des britischen Parlaments. Die Situation erscheint ziemlich festgefahren. Ende März wurde kurzfristig eine Verschiebung des Austritts auf Ende Oktober vereinbart und die britische Premierministerin Theresa May trat im Juni zurück. Doch wie ein Nachfolger eine Lösung herbeiführen könnte, war zuletzt nicht zu erkennen. Ein weiterer Krisenherd war im Herbst Italien mit der Verabschiedung eines Haushaltsentwurfs, den die EU-Kommission nicht akzeptierte. Im Dezember konnte hier jedoch eine Einigung erreicht werden.

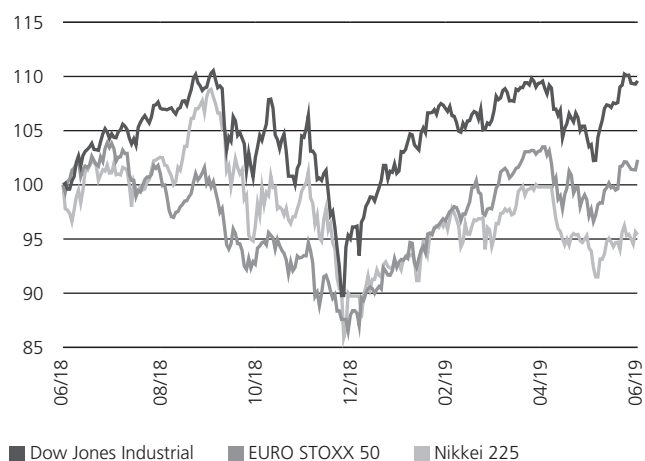
Der EURO STOXX 50 wies im Berichtszeitraum ein moderates Plus von 2,3 Prozent auf, der deutsche Standardwertindex DAX blieb mit plus 0,8 Prozent nahezu unverändert. Die globalen Handels-

konflikte sowie die Probleme der Automobilindustrie belasteten das Wachstum der deutschen Volkswirtschaft und damit auch die Risikobereitschaft der Marktteilnehmer, die darüber hinaus Bayer-Aktien im großen Stil veräußerten nach einer erneuten Schlappe in einem richtungweisenden Prozess um mögliche Krebsrisiken eines glyphosathaltigen Unkrautvernichters. Verluste wiesen in Europa u.a. Spanien (IBEX 35 minus 4,4 Prozent), Italien (FTSE MIB minus 1,8 Prozent) und Großbritannien (FTSE 100 minus 2,8 Prozent) auf, während die Schweiz kräftige Zuwächse verbuchte (SMI plus 15,0 Prozent).

Unter Branchengesichtspunkten gerieten in Europa – gemessen am STOXX Europe 600 – Aktien aus den Bereichen Banken, Tourismus & Freizeit sowie Automobile mit Rückgängen im zweistelligen Prozentbereich ins Hintertreffen. Der europäische Bankensektor wurde aus hiesiger Sicht u.a. von der schwachen Wertentwicklung der Deutsche Bank-Aktie belastet. Aber auch die französische Societe Generale, die spanische Banco Bilbao und die italienische Intes Sanpaolo litten unter der schwachen Branchenverfassung, die vor allem vom Niedrigzinsumfeld geprägt war. Auf der anderen Seite wiesen die Bereiche Nahrungsmittel & Getränke (plus 17,6 Prozent), Gesundheit (plus 11,3 Prozent) und auch Versicherungen (plus 10,3 Prozent) auf Jahressicht hervorragende Ergebnisse aus. Im Versicherungssektor waren insbesondere Allianz und Münchener Rück für die gute Branchenentwicklung verantwortlich.

Weltbörsen im Vergleich

Index 30.06.2018 = 100



Quelle: Bloomberg

Japanische Aktien präsentierten sich anfangs noch in vergleichsweise guter Verfassung, konnten von der globalen Aktienmarkterholung in der zweiten Berichtshälfte jedoch nicht in vollem Umfang profitieren. Auf Jahressicht landete der Nikkei 225 bei einem Minus von 4,6 Prozent. Chinesische Aktien verzeichneten vor dem Hintergrund des Handelskonflikts mit

den USA einen Rückgang um 1,4 Prozent (Hang Seng Index). Schwellenländeraktien litten vor allem im zweiten Halbjahr 2018 unter zeitweilig steigenden US-Zinsen, einem Anstieg des US-Dollar-Wechselkurses und schwächeren globalen Wirtschaftsperspektiven. Gemessen am MSCI Emerging Markets blieben die Aktienkursverluste in den Schwellenländern mit minus 1,4 Prozent jedoch moderat (auf US-Dollar-Basis). Die im Berichtszeitraum zu beobachtende Schwankungsintensität an den globalen Aktienmärkten dürfte das Börsengeschehen noch weiter begleiten.

Renditen im Sinkflug

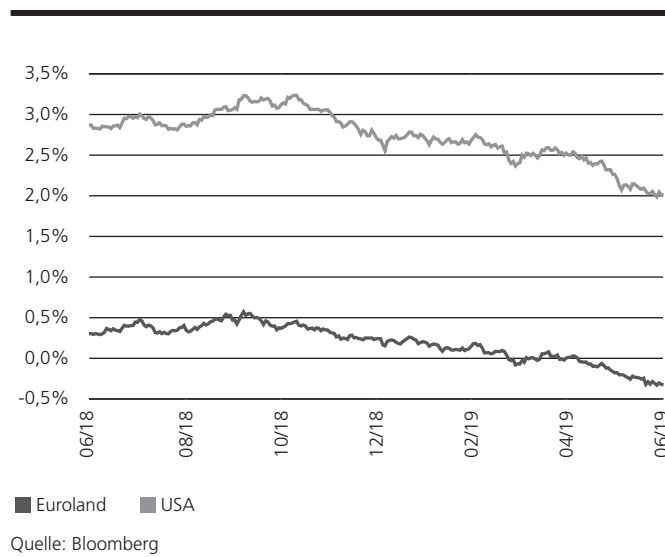
Die Rendite 10-jähriger deutscher Bundesanleihen ging ab Oktober 2018 kontinuierlich und spürbar zurück. Die im Jahresverlauf zu beobachtenden Störfaktoren wie die US-Strafzölle, die Brexit-Verhandlungen, die eurokritischen Töne aus Italien und zuletzt die Auseinandersetzungen um den chinesischen Technologiekonzern Huawei kurbelten die Nachfrage nach qualitativ hochwertigen Papieren an. In der Konsequenz sank das Renditeniveau von anfangs plus 0,3 Prozent auf zuletzt minus 0,3 Prozent. Gemessen am eb.rexx Government Germany Overall verbuchten damit deutsche Staatsanleihen auf Jahressicht einen außergewöhnlich hohen Wertzuwachs von plus 3,9 Prozent. Angesichts einer weiterhin expansiv ausgerichteten Geldpolitik der EZB in Kombination mit gedämpften Konjunkturperspektiven ist mit einem Ende der Niedrigzinsphase bis auf Weiteres nicht zu rechnen.

Aufkommende Befürchtungen hinsichtlich des Ausbruchs einer weiteren Schuldenkrise in Euroland führten bei italienischen Staatsanleihen im Berichtszeitraum zu signifikanten Kursverlusten und einem Anstieg der Rendite 10-jähriger Staatstitel auf annähernd 3,7 Prozent im Oktober 2018. Von der italienischen Regierung um Ministerpräsident Giuseppe Conte angekündigte deutlich höhere Ausgaben und damit verbunden eine signifikant ansteigende Defizitquote sorgten für Nervosität. Im weiteren Verlauf erholte sich der Markt jedoch wieder und die Risikoaufschläge schmolzen merklich ab. Griechenland hingegen konnte nach über acht Krisenjahren den Euro-Rettungsschirm verlassen und scheint somit nicht länger auf internationale Finanzhilfen angewiesen zu sein. Vor diesem Hintergrund ermäßigten sich die Anleiherenditen ebenfalls deutlich, wenngleich die jüngsten Ankündigungen von Steuererleichterungen und Rentenerhöhungen von den Marktakteuren skeptisch beurteilt wurden.

Die US-amerikanischen Zinsen legten vor dem Hintergrund der Leitzinserhöhungen und in Erwartung steigender Teuerungsraten zunächst zu, sodass sich der Zinsgraben zwischen den USA und dem Euroraum weiter vertiefte. Die Verzinsung 10-jähriger US-Staatsanleihen erreichte im Herbst einen Hochpunkt bei 3,2 Prozent. Im Zuge schwächerer Konjunkturdaten und der

wieder expansiveren geldpolitischen Tonlage der US-Notenbank ermäßigte sich die Rendite bis Ende Juni 2019 sehr deutlich auf 2,0 Prozent.

Rendite 10-jähriger Staatsanleihen USA vs. Euroland



Am Devisenmarkt verteuerte sich der US-Dollar gegenüber der europäischen Gemeinschaftswährung zunächst sukzessive, nicht zuletzt aufgrund des protektionistischen US-Gebarens und des höheren Zinsniveaus in den USA. Hinzu kam zeitweilig die Sorge vor der Unberechenbarkeit der offen eurokritischen Regierung in Italien, die den Euro bereits im Sommer 2018 belastete. Vor diesem Hintergrund verringerte sich der Wechselkurs moderat und der Euro notierte zuletzt mit 1,14 US-Dollar.

Der Verlauf der Weltkonjunktur und politische Faktoren prägten auch die Rohstoffnotierungen. Besonders deutlich wurde dies an der Entwicklung des Ölpreises. Die Notierung für die Sorte Brent stieg in einem freundlichen Umfeld bis Anfang Oktober auf knapp über 85 US-Dollar je Barrel. Damit erreichte der Ölpreis den höchsten Stand seit mehr als drei Jahren, wozu auch die Unsicherheiten über die Förderung in Venezuela und die US-Sanktionen gegen den Iran beitrugen. Zwischen Mitte November und Ende Dezember brach der Ölpreis jedoch regelrecht ein – „Raus aus Risiko“ lautete die Devise und ein Barrel verbilligte sich auf rund 50 US-Dollar. Der scharfe Rückgang war vor allem der Bekanntgabe der weitreichenden Ausnahmen bei den US-Sanktionen für den Öl-Handel mit dem Iran sowie der Eintrübung der Konjunkturperspektiven zuzuschreiben. Nach dem Jahreswechsel zog der Ölpreis angesichts der zunehmenden Spannungen zwischen Washington und Teheran erneut merklich an. Zum Stichtag bewegte sich der Ölpreis bei rund 67 US-Dollar.

Jahresbericht 01.07.2018 bis 30.06.2019

Deka-Zielfonds 2030-2034

Tätigkeitsbericht.

Das Anlageziel des Deka-Zielfonds 2030-2034 ist der mittel- bis langfristige Kapitalzuwachs durch ein breit gestreutes Anlageportfolio sowie eine positive Entwicklung der Kurse der im Sondervermögen enthaltenen Vermögenswerte. Der Fonds endet am 30. Juni 2034. Im Rahmen des vorgegebenen Umschichtungspfades erfolgt über die Zeit eine fortlaufende Anpassung der Fondszusammensetzung von anfangs hauptsächlich chancenorientierten Anlagen in Aktien hin zu wertstabileren Anlagen in Renten, Geldmarkt und Liquidität bis gegen Ende der Laufzeit. Der Fonds erwirbt Anteile an anderen in- und ausländischen Investmentfonds. Es handelt sich dabei um Fonds der Deka-Gruppe und Fonds von Kooperationspartnern. Die Verwaltungsgesellschaft hat auf eigene Verantwortung, Kosten und Kontrolle die Deka Vermögensmanagement GmbH, Frankfurt, mit der Ausführung der täglichen Anlagepolitik des Fonds beauftragt.

Aktienbereich reduziert

Im Berichtszeitraum zeigte sich ein schwankungsreiches, aber tendenziell immer noch freundliches Bild an den Kapitalmärkten. Während in der ersten Jahreshälfte des Berichtszeitraums in Folge der Handelsstreitigkeiten und der sich abschwächenden Konjunktur stärkere Kursverluste an den globalen Aktienmärkten zu beobachten waren, setzte in der zweiten Jahreshälfte eine nachhaltige Erholungsbewegung ein. Dabei konnten die USA aufgrund der immer noch robusten Konjunktur andere Regionen in der Wertentwicklung übertreffen, während Japan und Deutschland hinterherhinkten. An den Rentenmärkten waren im Zuge der politischen Risiken (Handelskonflikt, Haushaltstreit Italien, Brexit) in Kombination mit den wieder expansiveren Signalen von den Notenbanken vor allem US-Staatsanleihen stark nachgefragt. Aber auch Schwellenländer- und Unternehmensanleihen profitierten und verzeichneten wieder deutliche Spreadeinengungen.

Im Rahmen des oben beschriebenen Umschichtungskonzeptes reduzierte das Management den Aktienfondsanteil im Berichtszeitraum von 78,2 Prozent auf 70,2 Prozent. Die Anlagen wiesen weiterhin eine hohe Diversifikation über zahlreiche Länder und Regionen rund um den Globus auf, wobei ein Fokus auf Europa und Nordamerika bestand. Daneben wurden u.a. Positionen der Segmente Japan, Schwellenländer sowie Aktienfonds mit Schwerpunkt auf Branchen und Spezialthemen im Portfolio gehalten.

Der Rentenfondsanteil stieg auf 25,1 Prozent des Fondsvermögens. Den Schwerpunkt bildete ein Rentenfonds mit Ausrichtung auf kurzlaufenden Rententiteln.

In der Berichtsperiode vom 1. Juli 2018 bis zum 30. Juni 2019 verzeichnete der Deka-Zielfonds 2030-2034 eine Wertsteigerung um 1,4 Prozent.

Wichtige Kennzahlen

Deka-Zielfonds 2030-2034

	1 Jahr	3 Jahre p.a.	5 Jahre p.a.
Performance *	1,4%	7,3%	7,2%
Gesamtkostenquote	1,67%		

ISIN DE000DK0A0G4

* Berechnung nach BVI-Methode, die bisherige Wertentwicklung ist kein verlässlicher Indikator für die künftige Wertentwicklung.

Übersicht der Anlagegeschäfte im Berichtszeitraum

Deka-Zielfonds 2030-2034

Wertpapier-Käufe	in Euro
Renten	0
Rentenartige Wertpapiere und Rentenfonds	2.605.564
Aktien	0
Aktienartige Wertpapiere und Aktienfonds	11.529.048
Sonstige Wertpapiere und Fonds	0
Gesamt	14.134.612

Wertpapier-Verkäufe	in Euro
Renten	0
Rentenartige Wertpapiere und Rentenfonds	231.113
Aktien	0
Aktienartige Wertpapiere und Aktienfonds	12.470.511
Sonstige Wertpapiere und Fonds	0
Gesamt	12.701.624

Deka-Zielfonds 2030-2034

Im Folgenden werden wesentliche Risiken und wirtschaftliche Unsicherheiten erläutert:

Die Vermögensgegenstände, in die die Gesellschaft für Rechnung des Fonds investiert, sind Risiken ausgesetzt. So können Wertverluste auftreten, indem der Marktwert der Vermögensgegenstände fällt oder Kassa- und Terminpreise sich unterschiedlich entwickeln.

Die Kurs- oder Marktwertentwicklung von Finanzprodukten hängt insbesondere von der Entwicklung der Kapitalmärkte ab, die wiederum von der allgemeinen Lage der Weltwirtschaft sowie den wirtschaftlichen und politischen Rahmenbedingungen in den jeweiligen Ländern beeinflusst wird (Marktrisiken).

Aktien unterliegen erfahrungsgemäß Kursschwankungen und somit auch dem Risiko von Kursrückgängen. Diese Kursschwankungen werden insbesondere durch die Geschäftsentwicklung des emittierenden Unternehmens sowie die Entwicklungen der Branche und der gesamtwirtschaftlichen Entwicklung beeinflusst.

Mit der Investition in festverzinsliche Wertpapiere ist die Möglichkeit verbunden, dass sich das Marktzinsniveau, das im Zeitpunkt der Begebung eines Wertpapiers besteht, ändern kann. Steigen die Marktzinsen gegenüber den Zinsen zum Zeitpunkt der Emission, so fallen i.d.R. die Kurse der festverzinslichen Wertpapiere. Fällt dagegen der Marktzins, so steigt der Kurs festverzinslicher Wertpapiere. Diese Kursentwicklungen fallen jedoch je nach Laufzeit der festverzinslichen Wertpapiere unterschiedlich aus. Festverzinsliche Wertpapiere mit kürzeren Laufzeiten haben geringere Zinsänderungs- und Kursrisiken als festverzinsliche Wertpapiere mit längeren Laufzeiten.

Durch den Ausfall eines Ausstellers (Emittent) oder eines Vertragspartners (Kontrahent), gegen den der Fonds Ansprüche hat, können für den Fonds Verluste entstehen. Das Emittentenrisiko beschreibt die Auswirkung der besonderen Entwicklungen des jeweiligen Emittenten, die neben den allgemeinen Tendenzen der Kapitalmärkte auf den Kurs eines Wertpapiers einwirken. Auch bei sorgfältiger Auswahl der Wertpapiere kann nicht ausgeschlossen werden, dass Verluste durch Vermögensverfall von Emittenten eintreten. Die Gegenpartei eines für Rechnung des Fonds geschlossenen Vertrags kann teilweise oder vollständig ausfallen (Kontrahentenrisiko). Dies gilt sowohl für alle Verträge, die für Rechnung des Fonds geschlossen werden, als auch für alle Transaktionen mit Wertpapieren wie z.B. Aktien und verzinsliche Wertpapiere sowie Derivate.

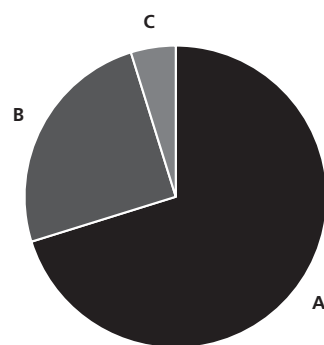
Die Risiken von Investmentanteilen, die für einen Fonds erworben werden (so genannte „Zielfonds“), stehen in

Veräußerungsergebnisse im Berichtszeitraum Deka-Zielfonds 2030-2034

Realisierte Gewinne aus	in Euro
Renten und Zertifikate	0,00
Aktien	0,00
Zielfonds und Investmentvermögen	818.739,64
Optionen	0,00
Futures	0,00
Swaps	0,00
Metallen und Rohstoffen	0,00
Devisentermingeschäften	0,00
Devisenkassageschäften	25.012,00
sonstigen Wertpapieren	0,00
Summe	843.751,64

Realisierte Verluste aus	in Euro
Renten und Zertifikate	0,00
Aktien	0,00
Zielfonds und Investmentvermögen	-101.171,59
Optionen	0,00
Futures	0,00
Swaps	0,00
Metallen und Rohstoffen	0,00
Devisentermingeschäften	0,00
Devisenkassageschäften	0,00
sonstigen Wertpapieren	0,00
Summe	-101.171,59

Fondsstruktur Deka-Zielfonds 2030-2034



A Aktienfonds	70,2%
B Rentenfonds	25,0%
C Barreserve, Sonstiges	4,8%

Geringfügige Abweichungen zur Vermögensaufstellung des Berichts resultieren aus der Zuordnung von Zins- und Dividendenansprüchen zu den jeweiligen Wertpapieren sowie aus rundungsbedingten Differenzen.

Deka-Zielfonds 2030-2034

engem Zusammenhang mit den Risiken der in diesen Zielfonds enthaltenen Vermögensgegenstände und der verfolgten Anlagestrategien. Das Engagement in Investmentanteilen ist somit marktüblichen und spezifischen Risiken unterworfen. Da die Manager der einzelnen Zielfonds voneinander unabhängig handeln, kann es vorkommen, dass mehrere Zielfonds gleiche Engagements tätigen. Hierdurch können sich bestehende Risiken kumulieren.

Das Sondervermögen investiert darüber hinaus in weitere Segmente wie Immobilien, Rohstoffe, Zertifikate oder Alternative Investments. Über die mit traditionellen Anlagen in Aktien und Rentenpapiere verbundenen Risiken hinaus ergeben sich bei den skizzierten Anlagearten oft spezifische Risiken, bei manchen beispielsweise aufgrund der Langfristigkeit und fehlender Liquidität der Anlagen oder eines niedrigeren Standards der Rechnungslegung. Durch Engagements in diesen Segmenten können teilweise hohe Gewinne, aber auch hohe Verluste bis hin zum Totalverlust eintreten.

Vermögenswerte des Fonds können in einer anderen Währung als der Fondswährung angelegt sein. Der Fonds erhält die Erträge, Rückzahlungen und Erlöse aus solchen Anlagen in der anderen Währung. Fällt der Wert dieser Währung gegenüber der Fondswährung, so reduziert sich der Wert solcher Anlagen und somit auch der Wert des Fondsvermögens.

Die Veräußerbarkeit von Vermögenswerten kann potenziell eingeschränkt sein (Liquiditätsrisiko). Dies kann beispielsweise dazu führen, dass gegebenenfalls das investierte Kapital oder Teile hiervon für unbestimmte Zeit nicht zur Verfügung stehen. Durch eine beeinträchtigte Liquidität von Vermögensgegenständen könnten zudem der Nettoinventarwert des Fonds und damit der Anteilwert sinken. Bei dem Sondervermögen manifestierten sich im Berichtszeitraum keine wesentlichen Liquiditätsrisiken.

Unter operationellen Risiken versteht man die Gefahr von unmittelbaren und mittelbaren Verlusten, die infolge der Unangemessenheit oder des Versagens von internen Verfahren, Menschen und Systemen oder von externen Ereignissen eintreten. Zur Bewertung und Vermeidung operationeller Risiken führt die Gesellschaft detaillierte Risikoüberprüfungen durch. Operationelle Risiken haben sich im Berichtszeitraum nicht verwirklicht.

Der Jahresbericht muss zusätzliche, während des abgelaufenen Geschäftsjahres eingetretene wesentliche Änderungen der im Verkaufsprospekt aufgeführten Informationen enthalten. Im Berichtszeitraum gab es keine wesentlichen Änderungen im Sinne der im Artikel 105 Abs. 1c) der Verordnung (EU) Nr. 231/2013 in Verbindung mit Artikel 23 der Richtlinie 2011/61/EU genannten Informationen.

Wertentwicklung im Berichtszeitraum Deka-Zielfonds 2030-2034

Index: 30.06.2018 = 100



■ Deka-Zielfonds 2030-2034

Berechnung nach BVI-Methode; die bisherige Wertentwicklung ist kein verlässlicher Indikator für die künftige Wertentwicklung.

Deka-Zielfonds 2030-2034

Vermögensübersicht zum 30. Juni 2019.

Gliederung nach Anlageart - Land

	Kurswert in EUR	% des Fonds- vermögens *)
I. Vermögensgegenstände		
1. Investmentanteile	37.671.265,88	95,25
Deutschland	5.328.229,54	13,47
Luxemburg	32.343.036,34	81,78
2. Bankguthaben, Geldmarktpapiere und Geldmarktfonds	1.863.225,71	4,81
3. Sonstige Vermögensgegenstände	38.069,31	0,00
II. Verbindlichkeiten	-23.320,91	-0,06
III. Fondsvermögen	39.549.239,99	100,00

Gliederung nach Anlageart - Währung

	Kurswert in EUR	% des Fonds- vermögens *)
I. Vermögensgegenstände		
1. Investmentanteile	37.671.265,88	95,25
EUR	31.066.221,97	78,54
USD	6.605.043,91	16,71
2. Bankguthaben, Geldmarktpapiere und Geldmarktfonds	1.863.225,71	4,81
3. Sonstige Vermögensgegenstände	38.069,31	0,00
II. Verbindlichkeiten	-23.320,91	-0,06
III. Fondsvermögen	39.549.239,99	100,00

*) Rundungsbedingte Differenzen bei den Prozent-Anteilen sind möglich.

Deka-Zielfonds 2030-2034

Vermögensaufstellung zum 30. Juni 2019.

ISIN	Gattungsbezeichnung	Markt	Stück bzw. Anteile bzw. Whg.	Bestand 30.06.2019	Käufe/ Zugänge Im Berichtszeitraum	Verkäufe/ Abgänge	Kurs	Kurswert in EUR	% des Fondsvermögens *)
Wertpapier-Investmentanteile								37.671.265,88	95,25
KVG-eigene Wertpapier-Investmentanteile								5.328.229,54	13,47
EUR								5.328.229,54	13,47
DE000DK2J878	Deka-EuropaBond AV		ANT	15.928	1.128	0	EUR 103,990	1.656.352,72	4,19
DE000DK2J837	Deka-EuropaSelect AV		ANT	11.367	1.375	2.408	EUR 120,810	1.373.247,27	3,47
DE000DK2J829	DekaFonds AV		ANT	13.497	1.600	1.303	EUR 113,150	1.527.185,55	3,86
DE0007019416	Deka-Institutionell Renten Europa		ANT	10.800	0	0	EUR 71,430	771.444,00	1,95
Gruppeneigene Wertpapier-Investmentanteile								11.549.024,53	29,20
EUR								11.549.024,53	29,20
LU1508334932	Deka-Deutschland Nebenwerte AV		ANT	5.800	0	0	EUR 124,180	720.244,00	1,82
LU1508335152	Deka-Europa Aktien Spezial AV		ANT	9.583	0	1.117	EUR 120,470	1.154.464,01	2,92
LU0851807460	Deka-Globale Aktien LowRisk I (A)		ANT	1.700	0	0	EUR 186,010	316.217,00	0,80
LU1117993268	DekaLux-Japan Flex Hedged Euro E (A)		ANT	10.100	1.100	0	EUR 112,370	1.134.937,00	2,87
LU0230155797	Deka-Renten konservativ		ANT	153.680	51.160	4.780	EUR 48,730	7.488.826,40	18,93
LU1508400584	Deka-USA Aktien Spezial AV		ANT	5.689	0	793	EUR 129,080	734.336,12	1,86
Gruppenfremde Wertpapier-Investmentanteile								20.794.011,81	52,58
EUR								14.188.967,90	35,87
LU0840619489	AGIF-Allianz German Equity W		ANT	435	65	0	EUR 1.710,790	744.193,65	1,88
LU0171301533	BGF - World Energy Fund Act. Nom. Cl.A 2		ANT	51.021	9.621	0	EUR 14,630	746.437,23	1,89
LU0234682044	G.Sachs Fds-GS Eur.CORE Equ.P. Reg.Shs I Acc.		ANT	121.180	8.554	6.274	EUR 17,790	2.155.792,20	5,45
LU1796255716	GAM Multistock-Emerg.Mark.Eq. J1		ANT	4.300	0	0	EUR 98,550	423.765,00	1,07
LU0133267202	GS Fds-GS Emerging Mkts Eq.Ptf Reg.Shares E		ANT	22.400	3.500	0	EUR 34,230	766.752,00	1,94
LU0612441583	GS Fds-GS Japan Equity Ptf Reg.Shs Oth.Cur.Shs A.		ANT	27.626	27.626	25.738	EUR 18,960	523.788,96	1,32
LU0270904351	Pictet - Security I		ANT	2.765	2.765	0	EUR 248,100	685.996,50	1,73
LU0255980830	Pictet-Euroland Index IS		ANT	3.894	0	0	EUR 157,630	613.811,22	1,55
LU0386882277	Pictet-Glob.Megatrend Select. P		ANT	3.000	0	0	EUR 248,940	746.820,00	1,89
LU1700710939	Robeco C. G.Fds-Gl.FinTech Equ. Actions Nom D Cap.		ANT	3.024	0	876	EUR 131,660	398.139,84	1,01
LU0510167264	Robeco CGF-R.BP US Lar.Cap Eq. Act. Nom. DH Cap.		ANT	6.828	6.828	0	EUR 60,310	411.796,68	1,04
LU0474363974	Robeco CGF-R.BP US Lar.Cap Eq. Actions Nom. D		ANT	5.708	0	1.692	EUR 296,630	1.693.164,04	4,28
LU0106235293	Schroder ISF Euro Equity Namensanteile A Acc		ANT	18.200	0	0	EUR 35,098	638.779,96	1,62
LU0236737465	Schroder ISF Japanese Equity Namens-Ant. A Acc. H.		ANT	8.492	8.492	8.400	EUR 103,464	878.612,89	2,22
LU0271483876	Schroder ISF US Large Cap Namensant.A Acc. Hedged		ANT	10.883	10.883	0	EUR 189,087	2.057.832,73	5,20
LU0198839143	UBS(Lux)Eq.-Small Caps Eur.EO Inhaber-Ant. P-acc		ANT	1.900	0	0	EUR 370,150	703.285,00	1,78
USD								6.605.043,91	16,71
LU0368250220	BGF - US Flexible Equity Fd Actions Nominatives I2		ANT	97.255	110.218	12.963	USD 23,410	1.999.420,00	5,06
LU0234571726	G.Sachs Fds-GS US CORE Eq.Ptf Reg.Shs Acc.		ANT	45.100	0	6.100	USD 24,390	966.004,22	2,44
LU0720530954	Multipartner-RobecoS.Su.Wat.Fd Act. au Porteur F		ANT	7.666	8.350	684	USD 144,830	975.030,10	2,47
LU1713307426	Schroder ISF - China A A Acc.		ANT	7.474	7.474	0	USD 102,376	671.956,38	1,70
LU0048388663	Schroder ISF-Asian Opportun. Namensant. A Dis AV		ANT	47.105	47.105	0	USD 16,158	668.430,17	1,69
LU0246276595	UBS (Lux) Eq.-USA Quant.(USD) P-acc		ANT	6.500	0	600	USD 231,980	1.324.203,04	3,35
Summe Wertpapiervermögen								EUR 37.671.265,88	95,25
Bankguthaben, Geldmarktpapiere und Geldmarktfonds									
Bankguthaben									
EUR-Guthaben bei der Verwahrstelle									
DekaBank Deutsche Girozentrale			EUR	1.815.519,53			% 100,000	1.815.519,53	4,59
Guthaben in Nicht-EU/EWR-Währungen									
DekaBank Deutsche Girozentrale			JPY	4.847.777,00			% 100,000	39.549,48	0,10
DekaBank Deutsche Girozentrale			USD	9.288,03			% 100,000	8.156,70	0,02
Summe Bankguthaben								EUR 1.863.225,71	4,71
Summe der Bankguthaben, Geldmarktpapiere und Geldmarktfonds								EUR 1.863.225,71	4,71
Sonstige Vermögensgegenstände									
Forderungen aus Anteilscheingeschäften			EUR	76,05				76,05	0,00
Forderungen aus Zielfondsrückvergütungen			EUR	37.993,26				37.993,26	0,10
Summe Sonstige Vermögensgegenstände								EUR 38.069,31	0,10
Sonstige Verbindlichkeiten									
Allgemeine Fondsverwaltungsverbindlichkeiten			EUR	-23.320,91				-23.320,91	-0,06
Summe Sonstige Verbindlichkeiten								EUR -23.320,91	-0,06
Fondsvermögen								EUR 39.549.239,99	100,00

Deka-Zielfonds 2030-2034

ISIN	Gattungsbezeichnung	Markt	Stück bzw. Anteile bzw. Whg.	Bestand 30.06.2019	Käufe/ Zugänge Im Berichtszeitraum	Verkäufe/ Abgänge Im Berichtszeitraum	Kurs	Kurswert in EUR	% des Fondsvermögens *)
	Umlaufende Anteile Anteilwert						STK EUR	520.130.000 76,04	

*) Rundungsbedingte Differenzen bei den Prozent-Anteilen sind möglich.

Devisenkurs(e) bzw. Konversionsfaktor(en) (in Mengennotiz) per 28.06.2019

Vereinigte Staaten, Dollar	(USD)	1,13870	= 1 Euro (EUR)
Japan, Yen	(JPY)	122,57500	= 1 Euro (EUR)

Während des Berichtszeitraumes abgeschlossene Geschäfte, soweit sie nicht mehr in der Vermögensaufstellung erscheinen:

- Käufe und Verkäufe in Wertpapieren, Investmentanteilen und Schuldscheindarlehen (Marktzuordnung zum Berichtsstichtag):

ISIN	Gattungsbezeichnung	Stück bzw. Anteile bzw. Nominal in Whg.	Käufe/ Zugänge	Verkäufe/ Abgänge
Wertpapier-Investmentanteile				
Gruppenfremde Wertpapier-Investmentanteile				
EUR				
LU0171304719	BGF - World Financials Fund Act. Nom. Cl.A2	ANT	0	39.200
LU0300743431	Fr.Tem.Inv.Fds.-T.E.M.S.Com.FD Namens-Ant. A Cap.	ANT	9.000	54.500
LU0133264795	GS Fds-GS Japan Equity Ptf.Reg.Shares E	ANT	43.800	43.800
LU0582533245	Robeco C.G.Fds-R.Ql.Em.Con.Eq. Actions Nom. D	ANT	0	4.400
JPY				
LU0106239873	Schroder ISF Japanese Equity Namensanteile A Acc	ANT	99.800	99.800
USD				
LU0154236417	BGF - US Flexible Equity Fd Act. Nom. Cl.A 2	ANT	0	74.000
LU0172583626	LO Fds-World Gold Expertise Fd P	ANT	15.000	75.000
LU0106261372	Schroder ISF US Large Cap Namensanteile A Acc	ANT	0	16.200
<p>Der Anteil der Wertpapiertransaktionen, die im Berichtszeitraum für Rechnung des Sondervermögens über Broker ausgeführt wurden, die eng verbundene Unternehmen und Personen sind, betrug 100,00 Prozent. Ihr Umfang belief sich hierbei auf insgesamt 26.836.533 Euro.</p>				

Deka-Zielfonds 2030-2034

Entwicklung des Sondervermögens

		EUR
I.	Wert des Sondervermögens am Beginn des Geschäftsjahres	35.903.850,55
1	Ausschüttung bzw. Steuerabschlag für das Vorjahr	-,-
2	Zwischenausschüttung(en)	-,-
3	Mittelzufluss (netto)	3.042.486,53
	a) Mittelzuflüsse aus Anteilschein-Verkäufen	EUR 3.925.466,87
	davon aus Anteilschein-Verkäufen	EUR 3.925.466,87
	davon aus Verschmelzung	EUR 0,00
	b) Mittelabflüsse aus Anteilschein-Rücknahmen	EUR -882.980,34
4	Ertragsausgleich/Aufwandsausgleich	-18.231,85
5	Ergebnis des Geschäftsjahres	621.134,76
	davon Nettoveränderung der nicht realisierten Gewinne	-7.754,68
	davon Nettoveränderung der nicht realisierten Verluste	1.760,88
II.	Wert des Sondervermögens am Ende des Geschäftsjahres	39.549.239,99

Vergleichende Übersicht der letzten drei Geschäftsjahre

	Wert des Sondervermögens am Ende des Geschäftsjahres EUR	Anteilwert EUR
30.06.2016	26.190.133,42	62,22
30.06.2017	33.583.976,24	72,53
30.06.2018	35.903.850,55	74,99
30.06.2019	39.549.239,99	76,04

Deka-Zielfonds 2030-2034

Ertrags- und Aufwandsrechnung für den Zeitraum vom 01.07.2018 - 30.06.2019 (einschließlich Ertragsausgleich)

	EUR insgesamt	EUR je Anteil *)
I. Erträge		
1. Dividenden inländischer Aussteller (vor Körperschaftsteuer)	0,00	0,00
2. Dividenden ausländischer Aussteller (vor Quellensteuer)	0,00	0,00
3. Zinsen aus inländischen Wertpapieren	0,00	0,00
4. Zinsen aus ausländischen Wertpapieren (vor Quellensteuer)	0,00	0,00
5. Zinsen aus Liquiditätsanlagen im Inland	-2.625,14	-0,01
davon Negative Einlagezinsen	-2.970,04	-0,01
davon Positive Einlagezinsen	344,90	0,00
6. Zinsen aus Liquiditätsanlagen im Ausland (vor Quellensteuer)	0,00	0,00
7. Erträge aus Investmentanteilen	123.312,49	0,24
8. Erträge aus Wertpapier-Darlehen- und -Pensionsgeschäften	0,00	0,00
9a. Abzug inländischer Körperschaftsteuer	0,00	0,00
9b. Abzug ausländischer Quellensteuer	0,00	0,00
10. Sonstige Erträge	202.795,46	0,39
davon Kick-Back-Zahlungen	158.364,30	0,30
davon Rückvergütung aus Zielfonds	44.431,16	0,09
Summe der Erträge	323.482,81	0,62
II. Aufwendungen		
1. Zinsen aus Kreditaufnahmen	-70,01	-0,00
2. Verwaltungsvergütung	-386.501,54	-0,74
3. Verwahrstellenvergütung	-38.650,03	-0,07
4. Prüfungs- und Veröffentlichungskosten	-12.258,09	-0,02
5. Sonstige Aufwendungen	-1.454,63	-0,00
davon Beratungsvergütungen	-1.199,74	-0,00
davon EMIR-Kosten	-89,12	-0,00
davon fremde Depotgebühren	-165,77	-0,00
Summe der Aufwendungen	-438.934,30	-0,84
III. Ordentlicher Nettoertrag	-115.451,49	-0,22
IV. Veräußerungsgeschäfte		
1. Realisierte Gewinne	843.751,64	1,62
2. Realisierte Verluste	-101.171,59	-0,19
Ergebnis aus Veräußerungsgeschäften	742.580,05	1,43
V. Realisiertes Ergebnis des Geschäftsjahres	627.128,56	1,21
1. Nettoveränderung der nicht realisierten Gewinne	-7.754,68	-0,01
2. Nettoveränderung der nicht realisierten Verluste	1.760,88	0,00
VI. Nicht realisiertes Ergebnis des Geschäftsjahres	-5.993,80	-0,01
VII. Ergebnis des Geschäftsjahres	621.134,76	1,19

*) Rundungsbedingte Differenzen bei den je Anteil-Werten sind möglich

Verwendung der Erträge des Sondervermögens

Berechnung der Wiederanlage

	EUR insgesamt	EUR je Anteil*)
I. Für die Wiederanlage verfügbar		
1. Realisiertes Ergebnis des Geschäftsjahres	627.128,56	1,21
2. Zuführung aus dem Sondervermögen	0,00	0,00
3. Zur Verfügung gestellter Steuerabzugsbetrag	0,00	0,00
II. Wiederanlage¹⁾	627.128,56	1,21

Umlaufende Anteile: Stück 520.130

*) Rundungsbedingte Differenzen bei den je Anteil-Werten sind möglich.

¹⁾ Einschließlich realisierter Gewinne aus Devisenkassageschäften.

Deka-Zielfonds 2030-2034

Anhang.

Die Auslastung der Obergrenze für das Marktrisikopotenzial wurde für dieses Sondervermögen gemäß der DerivateV nach dem qualifizierten Ansatz anhand eines Vergleichsvermögens ermittelt (relativer Value-at-Risk gem. § 8 DerivateV).

Zusammensetzung des Vergleichsvermögens (§ 37 Abs. 5 DerivateV i. V. m. § 9 DerivateV)

100% MSCI World NR in EUR

Dem Sondervermögen wird ein derivatereies Vergleichsvermögen gegenübergestellt. Es handelt sich dabei um eine Art virtuelles Sondervermögen, dem keine realen Positionen oder Geschäfte zugrunde liegen. Die Grundidee besteht darin, eine plausible Vorstellung zu entwickeln, wie das Sondervermögen ohne Derivate oder derivative Komponenten zusammengesetzt wäre. Das Vergleichsvermögen muss den Anlagebedingungen, den Angaben im Verkaufsprospekt und den wesentlichen Anlegerinformationen des Sondervermögens im Wesentlichen entsprechen, ein derivatereies Vergleichsmaßstab wird möglichst genau nachgebildet. In Ausnahmefällen kann von der Forderung des derivatereien Vergleichsvermögens abgewichen werden, sofern das Sondervermögen Long/Short-Strategien nutzt oder zur Abbildung von z.B. Rohstoffexposure oder Währungsabsicherungen.

Potenzieller Risikobetrag für das Marktrisiko (§ 37 Abs. 4 Satz 1 und 2 DerivateV i. V. m. § 10 DerivateV)

kleinster potenzieller Risikobetrag 3,10%
größter potenzieller Risikobetrag 4,29%
durchschnittlicher potenzieller Risikobetrag 3,59%

Der potenzielle Risikobetrag für das Marktrisiko des Sondervermögens wird über die Risikokennzahl Value-at-Risk (VaR) dargestellt. Zum Ausdruck gebracht wird durch diese Kennzahl der potenzielle Verlust des Sondervermögens, der unter normalen Marktbedingungen mit einem Wahrscheinlichkeitsniveau von 99% (Konfidenzniveau) bei einer angenommenen Haltedauer von 10 Arbeitstagen auf Basis eines effektiven historischen Betrachtungszeitraumes von einem Jahr nicht überschritten wird. Wenn zum Beispiel ein Sondervermögen einen VaR-Wert von 2,5% aufwiese, dann würde unter normalen Marktbedingungen der potenzielle Verlust des Sondervermögens mit einer Wahrscheinlichkeit von 99% nicht mehr als 2,5% des Wertes des Sondervermögens innerhalb von 10 Arbeitstagen betragen. Im Bericht wird die maximale, minimale und durchschnittliche Ausprägung dieser Kennzahl auf Basis einer Beobachtungszeitreihe von maximal einem Jahr oder ab Umstellungsdatum veröffentlicht. Der VaR-Wert des Sondervermögens darf das Zweifache des VaR-Werts des derivatereien Vergleichsvermögens nicht übersteigen. Hierdurch wird das Marktrisiko des Sondervermögens klar limitiert.

Risikomodell (§ 37 Abs. 4 Satz 3 DerivateV i. V. m. § 10 DerivateV)

Varianz-Kovarianz Ansatz

Im Berichtszeitraum genutzter Umfang des Leverage

Brutto-Methode

kleinster Leverage 95,37%
größter Leverage 99,67%
durchschnittlicher Leverage 97,83%

Commitment-Methode

kleinster Leverage 95,37%
größter Leverage 99,66%
durchschnittlicher Leverage 97,84%

Emittenten oder Garanten, deren Sicherheiten mehr als 20% des Wertes des Fonds ausgemacht haben (§ 37 Abs. 6 DerivateV):

Im Berichtszeitraum wiesen keine Sicherheiten eine erhöhte Emittentenkonzentration nach § 27 Abs. 7 Satz 4 DerivateV auf.

Erträge aus Wertpapier-Darlehen- und -Pensionsgeschäften	EUR	0,00
Aufwendungen aus Wertpapier-Darlehen- und -Pensionsgeschäften	EUR	0,00
Umlaufende Anteile	STK	520.130
Anteilwert	EUR	76,04

Angaben zu Bewertungsverfahren

Die Bewertung der Vermögensgegenstände erfolgt durch die Verwaltungsgesellschaft auf Grundlage der gesetzlichen Regelungen im Kapitalanlagegesetzbuch (§ 168) und der Kapitalanlage-Rechnungslegungs- und -Bewertungsverordnung (KARBV).

Aktien / aktienähnliche Genussscheine / Beteiligungen / Investmentanteile

Aktien und aktienähnliche Genussscheine werden grundsätzlich mit dem zuletzt verfügbaren Kurs ihrer Heimatbörse bewertet, sofern die Umsatzzolumina an einer anderen Börse mit gleicher Kursnotierungswährung nicht höher sind. Für Aktien, aktienähnliche Genussscheine und Unternehmensbeteiligungen, welche nicht an einer Börse oder an einem anderen organisierten Markt notiert oder gehandelt werden oder deren Börsenkurs den tatsächlichen Marktwert nicht angemessen widerspiegelt, werden die Verkehrswerte, z.B. Broker-Quotes, zugrunde gelegt, welche sich bei sorgfältiger Einschätzung nach geeigneten Bewertungsmodellen unter Berücksichtigung der aktuellen Marktgegebenheiten ergeben. Investmentanteile werden zum letzten festgestellten und erhältlichen Rücknahmepreis bewertet, sofern dieser aktuell und verlässlich ist. Exchange-traded funds (ETFs) werden mit dem zuletzt verfügbaren Kurs bewertet.

Renten / rentenähnliche Genussscheine / Zertifikate / Schuldscheindarlehen

Verzinsliche Wertpapiere, rentenähnliche Genussscheine, Zertifikate und Schuldscheindarlehen, welche nicht an einer Börse oder an einem anderen organisierten Markt notiert oder gehandelt werden oder deren Börsenkurs den tatsächlichen Marktwert nicht angemessen widerspiegelt, werden mittels externer Modellkurse, z.B. Broker-Quotes, bewertet. In begründeten Ausnahmefällen werden interne Modellkurse verwendet, die auf einer anerkannten und geeigneten Methodik beruhen.

Bankguthaben

Der Wert von Bankguthaben, Einlagenzertifikaten und ausstehenden Forderungen, Bardividenden und Zinsansprüchen entspricht grundsätzlich dem jeweiligen nominalen Betrag.

Derivate

Die Bewertung von Futures und Optionen, die an einer Börse oder an einem anderen organisierten Markt gehandelt werden, erfolgt grundsätzlich anhand des letzten verfügbaren handelbaren Kurses. Die Bewertung von Futures und Optionen, welche nicht an einer Börse oder an einem anderen organisierten Markt notiert oder gehandelt werden oder deren Börsenkurs den tatsächlichen Marktwert nicht angemessen widerspiegelt, erfolgt anhand von Fair Values, welche mittels marktgängiger Verfahren (z.B. Black-Scholes-Merton) ermittelt werden. Die Bewertung von Swaps erfolgt anhand von Fair Values, welche mittels marktgängiger Verfahren (z.B. Discounted-Cash-Flow-Verfahren) ermittelt werden. Devisentermingeschäfte werden nach der Forward Point Methode bewertet.

Sonstiges

Der Wert aller Vermögenswerte und Verbindlichkeiten, welche nicht in der Währung des Fonds geführt werden, wird in diese Währung zu den jeweiligen Devisenkursen (i.d.R. Reuters-Fixing) umgerechnet.

Gesamtkostenquote (laufende Kosten) 1,67%

Die Gesamtkostenquote drückt sämtliche vom Sondervermögen im Jahresverlauf getragenen Kosten und Zahlungen (ohne Transaktionskosten) im Verhältnis zum durchschnittlichen Nettoinventarwert des Sondervermögens aus.

Die anteiligen laufenden Kosten für die Zielfondsbestände sind auf Basis der zum Geschäftsjahresende des Dachfonds verfügbaren Daten ermittelt.

Deka-Zielfonds 2030-2034

Der Gesellschaft fließen keine Rückvergütungen der aus dem Fonds an die Verwahrstelle und an Dritte geleisteten Vergütungen und Aufwandsersatzungen zu.

Die Gesellschaft gewährt an Vermittler, z.B. Kreditinstitute, wiederkehrend - meist jährlich - Vermittlungsentgelte als so genannte "Vermittlungsprovisionen" bzw. "Vermittlungsfolgeprovisionen".

Für den Erwerb und die Veräußerung der Investmentanteile sind keine Ausgabeaufschläge und keine Rücknahmeabschläge berechnet worden.

Für die Investmentanteile wurden von der verwaltenden Gesellschaft auf Basis des Zielfonds folgende Verwaltungsvergütungen in % p.a. erhoben:

AGIF-Allianz German Equity W	0,45	
BGF - US Flexible Equity Fd Actions Nominatives I2	0,75	
BGF - US Flexible Equity Fd Act. Nom. Cl.A 2	1,50	
BGF - World Energy Fund Act. Nom. Cl.A 2	1,75	
BGF - World Financials Fund Act. Nom. Cl.A2	1,50	
Deka-Deutschland Nebenwerte AV	1,51	
Deka-Europa Aktien Spezial AV	1,26	
Deka-EuropaBond AV	0,76	
Deka-EuropaSelect AV	1,26	
DekaFonds AV	1,26	
Deka-Globale Aktien LowRisk I (A)	0,45	
Deka-Institutionell Renten Europa	0,55	
DekaLux-Japan Flex Hedged Euro E (A)	1,00	
Deka-Renten konservativ	0,18	
Deka-USA Aktien Spezial AV	1,26	
Fr.Tem.Inv.Fds.-T.E.M.S.Com.FD Namens-Ant. A Cap.	1,60	
GAM Multistock-Emerg.Mark.Eq. J1	n.v.	
G.Sachs Fds-GS Eur.CORE Equ.P. Reg.Shs I Acc.	0,50	
G.Sachs Fds-GS US CORE Eq.Ptf Reg.Shs Acc.	1,25	
GS Fds-GS Emerging Mkts Eq.Ptf Reg.Shares E	1,75	
GS Fds-GS Japan Equity Ptf Reg.Shares E	1,50	
GS Fds-GS Japan Equity Ptf Reg.Shs Oth.Cur.Shs A.	1,50	
LO Fds-World Gold Expertise Fd P	1,00	
Multipartner-RobecoS.Su.Wat.Fd Act. au Porteur F	0,80	
Pictet-Euroland Index IS	0,10	
Pictet-Glob.Megatrend Select. P	1,60	
Pictet - Security I	0,80	
Robeco C.G.Fds-Gl.FinTech Equ. Actions Nom D Cap.	n.v.	
Robeco C.G.Fds-R.QI.Em.Con.Eq. Actions Nom. D	1,25	
Robeco CGF-R.BP US Lar.Cap Eq. Actions Nom. D	1,25	
Robeco CGF-R.BP US Lar.Cap Eq. Act. Nom. DH Cap.	1,25	
Schroder ISF-Asian Opportun. Namensant. A Dis AV	1,50	
Schroder ISF - China A A Acc.	1,50	
Schroder ISF Euro Equity Namensanteile A Acc	1,50	
Schroder ISF Japanese Equity Namens-Ant. A Acc. H.	1,25	
Schroder ISF Japanese Equity Namensanteile A Acc	1,25	
Schroder ISF US Large Cap Namensant.A Acc. Hedged	1,25	
Schroder ISF US Large Cap Namensanteile A Acc	1,25	
UBS(Lux)Eq.-Small Caps Eur.EO Inhaber-Ant. P-acc	1,54	
UBS (Lux) Eq.-USA Quant.(USD) P-acc	0,72	
Wesentliche sonstige Erträge		
Kick-Back-Zahlungen	EUR	158.364,30
Rückvergütung aus Zielfonds	EUR	44.431,16
Wesentliche sonstige Aufwendungen		
Beratungsvergütungen	EUR	1.199,74
EMIR-Kosten	EUR	89,12
Fremde Depotgebühren	EUR	165,77
Transaktionskosten im Geschäftsjahr gesamt	EUR	2.135,58

Vergütungssystem der Kapitalverwaltungsgesellschaft

Die Deka Investment GmbH unterliegt den für Kapitalverwaltungsgesellschaften geltenden aufsichtsrechtlichen Vorgaben im Hinblick auf die Gestaltung ihrer Vergütungssysteme.

Zudem gilt die für alle Unternehmen der Deka-Gruppe verbindliche Vergütungsrichtlinie, die gruppenweite Standards für die Ausgestaltung der Vergütungssysteme definiert. Sie enthält die Grundsätze zur Vergütung und die maßgeblichen Vergütungsparameter.

Das Vergütungssystem der Kapitalverwaltungsgesellschaft wird mindestens einmal jährlich durch einen unabhängigen Vergütungsausschuss, das „Managementkomitee Vergütung“ (MKV) der Deka-Gruppe, auf seine Angemessenheit und die Einhaltung aller aufsichtsrechtlichen Vorgaben zur Vergütung überprüft.

Vergütungskomponenten

Das Vergütungssystem der Deka Investment GmbH umfasst fixe und variable Vergütungselemente sowie Nebenleistungen.

Für die Mitarbeiter und Geschäftsführung der Deka Investment GmbH findet eine maximale Obergrenze für den Gesamtbetrag der variablen Vergütung in Höhe von 200 Prozent der fixen Vergütung Anwendung.

Weitere sonstige Zuwendungen im Sinne von Vergütung, wie z.B. Anlageerfolgsprämien, werden bei der Deka Investment GmbH nicht gewährt.

Bemessung des Bonuspools

Der Bonuspool leitet sich - unter Berücksichtigung der finanziellen Lage der Deka Investment GmbH - aus dem vom Konzernvorstand der DekaBank Deutsche Girozentrale nach Maßgabe von § 45 Abs. 2 Nr. 5a KWG festgelegten Bonuspool der Deka-Gruppe ab und kann nach pflichtgemäßem Ermessen auch reduziert oder gestrichen werden.

Bei der Bemessung der variablen Vergütung sind grundsätzlich der individuelle Erfolgsbeitrag des Mitarbeiters, der Erfolgsbeitrag der Organisationseinheit des Mitarbeiters, der Erfolgsbeitrag der Deka Investment GmbH bzw. die Wertentwicklung der von dieser verwalteten Investmentvermögen sowie der Gesamterfolg der Deka-Gruppe zu berücksichtigen. Zur Bemessung des

Deka-Zielfonds 2030-2034

individuellen Erfolgsbeitrags des Mitarbeiters werden sowohl quantitative als auch qualitative Kriterien verwendet, wie z.B. Qualifikationen, Kundenzufriedenheit. Negative Erfolgsbeiträge verringern die Höhe der variablen Vergütung. Die Erfolgsbeiträge werden anhand der Erfüllung von Zielvorgaben ermittelt. Die Bemessung und Verteilung der Vergütung an die Mitarbeiter erfolgt durch die Geschäftsführung. Die Vergütung der Geschäftsführung wird durch den Aufsichtsrat festgelegt.

Variable Vergütung bei risikorelevanten Mitarbeitern

Die variable Vergütung der Geschäftsführung der Kapitalverwaltungsgesellschaft und von Mitarbeitern, deren Tätigkeiten einen wesentlichen Einfluss auf das Gesamtrisikoprofil der Kapitalverwaltungsgesellschaft und der von ihr verwalteten Investmentvermögen haben, sowie bestimmten weiteren Mitarbeitern (zusammen als "risikorelevante Mitarbeiter") unterliegt folgenden Regelungen:

- Die variable Vergütung der risikorelevanten Mitarbeiter ist grundsätzlich erfolgsabhängig, d.h. ihre Höhe wird nach Maßgabe von individuellen Erfolgsbeiträgen des Mitarbeiters sowie den Erfolgsbeiträgen des Geschäftsbereichs und der Deka-Gruppe ermittelt.
- Für die Geschäftsführung der Kapitalverwaltungsgesellschaft wird zwingend ein Anteil von 60 Prozent der variablen Vergütung über einen Zeitraum von bis zu fünf Jahren aufgeschoben. Bei risikorelevanten Mitarbeitern unterhalb der Geschäftsführungs-Ebene beträgt der aufgeschobene Anteil 40 Prozent der variablen Vergütung und wird über einen Zeitraum von mindestens drei Jahren aufgeschoben.
- Jeweils 50 Prozent der sofort zahlbaren und der aufgeschobenen Vergütung werden in Form von Instrumenten gewährt, deren Wertentwicklung von der nachhaltigen Wertentwicklung der Kapitalverwaltungsgesellschaft und der Unternehmenswertentwicklung der Deka-Gruppe abhängt. Diese nachhaltigen Instrumente unterliegen nach Eintritt der Unverfallbarkeit einer Sperrfrist von einem Jahr.
- Der aufgeschobene Anteil der Vergütung ist während der Wartezeit risikoabhängig, d.h. er kann im Fall von negativen Erfolgsbeiträgen des Mitarbeiters, der Kapitalverwaltungsgesellschaft bzw. der von dieser verwalteten Investmentvermögen oder der Deka-Gruppe gekürzt werden oder komplett entfallen. Jeweils am Ende eines Jahres der Wartezeit wird der aufgeschobene Vergütungsanteil anteilig unverfallbar. Der unverfallbar gewordene Baranteil wird zum jeweiligen Zahlungstermin ausbezahlt, die unverfallbar gewordenen nachhaltigen Instrumente werden erst nach Ablauf der Sperrfrist ausgezahlt.
- Risikorelevante Mitarbeiter, deren variable Vergütung für das jeweilige Geschäftsjahr einen Schwellenwert von 75 TEUR nicht überschreitet, erhalten die variable Vergütung vollständig in Form einer Barleistung ausbezahlt.

Überprüfung der Angemessenheit des Vergütungssystems

Im Zuge der Umsetzung regulatorischer Neuerungen innerhalb der Deka-Gruppe wurden an dem Vergütungssystem der Deka Investment GmbH im Geschäftsjahr 2018 punktuell Änderungen vorgenommen.

Die Überprüfung des Vergütungssystems gemäß der geltenden regulatorischen Vorgaben für das Geschäftsjahr 2018 fand im Rahmen der jährlichen zentralen und unabhängigen internen Angemessenheitsprüfung des MKV statt. Dabei konnte zusammenfassend festgestellt werden, dass die Grundsätze der Vergütungsrichtlinie und aufsichtsrechtlichen Vorgaben an Vergütungssysteme von Kapitalverwaltungsgesellschaften eingehalten wurden. Das Vergütungssystem der Deka Investment GmbH war im Geschäftsjahr 2018 angemessen ausgestaltet. Es konnten keine Unregelmäßigkeiten festgestellt werden.

Gesamtsumme der im abgelaufenen Geschäftsjahr der Deka Investment GmbH* gezahlten Mitarbeitervergütung

davon feste Vergütung	EUR	50.767.047,26
davon variable Vergütung	EUR	39.818.978,45
	EUR	10.948.068,81
Zahl der Mitarbeiter der KVG		434

Gesamtsumme der im abgelaufenen Geschäftsjahr der Deka Investment GmbH* gezahlten Vergütung an Risktaker

davon Geschäftsführer	EUR	5.437.766,05
davon andere Risktaker	EUR	3.103.645,81
	EUR	2.334.120,24

* Mitarbeiterwechsel innerhalb der Deka-Gruppe werden einheitlich gemäß gruppenweitem Vergütungsbericht dargestellt.

Angaben zur Mitarbeitervergütung im Auslagerungsfall (Portfolioverwaltung)

Das Auslagerungsunternehmen (Deka Vermögensmanagement GmbH) hat folgende Informationen veröffentlicht:

Gesamtsumme der im abgelaufenen Wirtschaftsjahr des Auslagerungsunternehmens gezahlten Mitarbeitervergütung

davon feste Vergütung	EUR	15.107.663,21
davon variable Vergütung	EUR	12.613.394,93
	EUR	2.494.268,28
Zahl der Mitarbeiter des Auslagerungsunternehmens		171

Zusätzliche Informationspflichten nach § 300 Abs. 1 und 3 KAGB

Schwer zu liquidierende Vermögenswerte gemäß Art. 23 Abs. 4 a der Richtlinie 2011/61/EU

Der Anteil der Vermögenswerte des Investmentvermögens, die schwer zu liquidieren sind und für die deshalb besondere Regelungen gelten beträgt 0%.

Grundzüge der Risikomanagement-Systeme gemäß Art. 23 Abs. 4 der Richtlinie 2011/61/EU

Die von der Gesellschaft eingesetzten Risikomanagement-Systeme beinhalten eine ständige Risikocontrolling-Funktion, welche die Erfassung, Messung, Steuerung und Überwachung aller wesentlichen Risiken, denen das Investmentvermögen ausgesetzt ist oder sein kann, umfasst. Als wesentliche Risiken werden dabei Marktrisiken, Adressenausfallrisiken, Liquiditätsrisiken sowie operationelle Risiken angesehen.

Als Marktrisiko wird das Verlustrisiko für ein Investmentvermögen verstanden, das aus Wertveränderungen der Vermögenswerte aufgrund von nachteiligen Änderungen von Marktpreisen resultiert. Die Messung und Erfassung des Marktpreisrisikos erfolgt im Regelfall durch die Ermittlung des Value-at-Risk (VaR) über die Vermögenswerte des Investmentvermögens. Bei der Ermittlung des Value-at-Risk kommen der Varianz-Kovarianz-Ansatz, die historische Simulation sowie die Monte-Carlo-Simulation zum Einsatz. Die ermittelten Werte sowie die eingesetzten Methoden werden regelmäßig mittels geeigneter Backtesting-Verfahren auf ihre Prognosegüte überprüft.

Sofern der qualifizierte Ansatz / VaR-Ansatz nicht zum Tragen kommt, erfolgt die Messung und Erfassung des Marktpreisrisikos auf Grundlage des einfachen Ansatzes / Commitment-Ansatzes. Dabei werden Positionen in derivativen Finanzinstrumenten in entsprechende Positionen in den zu Grunde liegenden Basiswerten umgerechnet. Die Summe aller einzelnen Anrechnungsbeträge / Commitments (absolute Werte) nach Aufrechnung eventueller Gegenpositionen (Netting) und Deckungsposten (Hedging) darf für Zwecke der Risikobegrenzung den Nettoinventarwert des Fonds nicht überschreiten.

Das Liquiditätsrisiko ist das Risiko, dass eine Position im Portfolio des Investmentvermögens nicht innerhalb hinreichend kurzer Zeit mit begrenzten Kosten veräußert, liquidiert oder geschlossen werden kann und dass dadurch die Erfüllung von Rückgabeverlangen der Anleger oder von sonstigen Zahlungsverpflichtungen beeinträchtigt wird. Die Liquidität des Investmentvermögens sowie seiner Vermögenswerte wird durch die von der Gesellschaft festgelegten Liquiditätsmessvorkehrungen regelmäßig erfasst. Die Vorkehrungen zur Liquiditätsmessung beinhalten die Betrachtung von sowohl quantitativen als auch qualitativen Informationen der Vermögenswerte des Investmentvermögens unter Berücksichtigung der jeweiligen Marktsituation.

Adressenausfallrisiken resultieren aus Emittenten- und Kontrahentenrisiken. Als Emittentenrisiko wird die Gefahr von Bonitätsverschlechterungen oder Ausfall eines Emittenten verstanden. Das Kontrahentenrisiko ist das Verlustrisiko für ein Investmentvermögen, das aus der Tatsache resultiert, dass die Gegenpartei eines Geschäfts bei der Abwicklung von Leistungsansprüchen ihren

Deka-Zielfonds 2030-2034

Verpflichtungen möglicherweise nicht nachkommen kann. Die Messung des Adressenausfallrisikos erfolgt auf Basis einer internen Bonitätseinstufung der Adressen. Dabei wird anhand einer Analyse quantitativer und qualitativer Faktoren die Bonität der Adressen in ein internes Ratingsystem überführt.

Operationelles Risiko ist das Verlustrisiko für ein Investmentvermögen, das aus unzureichenden internen Prozessen sowie aus menschlichem oder Systemversagen bei der Kapitalverwaltungsgesellschaft oder aus externen Ereignissen resultiert. Die Erfassung, Messung und Überwachung operationeller Risiken erfolgt auf Ebene der Gesellschaft.

Für die wesentlichen Risiken des Investmentvermögens werden zusätzlich regelmäßig Stresstests durchgeführt, welche die Auswirkungen aus potentiell möglichen Veränderungen der Marktbedingungen im Stressfall auf das Investmentvermögen untersuchen.

Zur Risikosteuerung hat die Gesellschaft für alle wesentlichen Risiken angemessene Risikolimits eingerichtet, denen Frühwarnstufen vorgeschaltet sind. Die Definition der Risikolimits erfolgt unter Berücksichtigung von gesetzlichen oder vertraglichen Vorgaben sowie im Einklang mit dem individuellen Risikoprofil des Investmentvermögens. Die Einhaltung der Risikolimits wird täglich überwacht. Für den Fall eines tatsächlichen oder zu erwartenden Überschreitens von Risikolimits existieren geeignete Informations- und Eskalationsmaßnahmen um Abhilfe im besten Interesse des Anlegers zu schaffen. Daneben erfolgt eine regelmäßige Berichterstattung gegenüber der Geschäftsleitung der Gesellschaft über den aktuellen Risikostand des Investmentvermögens sowie Überschreitungen von Risikolimits sowie den abgeleiteten Maßnahmen.

Die im Rahmen der Risikomanagement-Systeme eingesetzten Risikomessvorkehrungen, -prozesse und -verfahren sowie die Grundsätze für das Risikomanagement werden von der Gesellschaft regelmäßig auf Angemessenheit und Wirksamkeit überprüft.

Unterrichtung über das Risikoprofil des Investmentvermögens sowie Überschreiten von Risikolimits gemäß Art. 23 Abs. 4 c der Richtlinie 2011/61/EU

Unter Berücksichtigung der im Verkaufsprospekt genannten Anlagegrundsätze ergeben sich für den Fonds im Wesentlichen solche Risiken, die mit der Anlage in vorwiegend Investmentanteilen verbunden sind.

Bezüglich Anlagen in Investmentanteilen sind das Marktrisiko und das Liquiditätsrisiko zu nennen. Daneben wird insbesondere auch auf Risiken hingewiesen, die in Verbindung mit den Anlagestrategien und Anlagegrundsätzen der eingesetzten Investmentanteile stehen. Die mit dem Einsatz von Derivaten verbundenen Risiken werden im Abschnitt „Risiken im Zusammenhang mit Derivatgeschäften“ beschrieben. In Bezug auf weitere potenzielle Risiken, die sich für den Fonds im Rahmen der Anlagegrundsätze ergeben können, wird auf den Abschnitt „Risikohinweise“ des Verkaufsprospektes verwiesen.

Im Berichtszeitraum haben Marktpreisrisiken in mittlerem Umfang vorgelegen.

Die Einschätzung orientiert sich dabei am Vorgehen zur Ermittlung des Chance-/Risikoprofils anhand des synthetischen Risiko-Ertragsindikator (SRRRI) der Wesentlichen Anlegerinformationen.

Auf Basis des durchschnittlichen Anteils liquider Instrumente haben im Berichtszeitraum Liquiditätsrisiken in geringem Umfang vorgelegen.

Instrumente werden im Sinne dieser Definition als potenziell illiquide beurteilt, wenn unter Stressbedingungen (Notwendigkeit eines adhoc-Verkaufs) damit zu rechnen ist, dass der aktuelle Bewertungskurs dieser Position bei der Veräußerung in signifikantem Umfang unterschritten wird. Potenzielle Illiquidität ist kein Indikator für eine grundsätzlich fehlende Handelbarkeit eines Instruments.

Auf Basis des durchschnittlichen Anteils an kreditrisikorelevanten Wertpapieren haben im Berichtszeitraum Adressenausfallrisiken in geringem Umfang vorgelegen.

Bei der Einschätzung der Adressenausfallrisiken werden Kreditrisikopositionen im Zusammenhang mit der Anlagestrategie des Investmentvermögens beurteilt.

Im Rahmen der von der Gesellschaft durchgeführten Überwachung der wesentlichen Risiken gab es im Berichtszeitraum keine Auffälligkeiten.

Zusätzliche Angaben gemäß der Verordnung (EU) 2015/2365 über die Transparenz von Wertpapierfinanzierungsgeschäften (Angaben pro Art des Wertpapierfinanzierungsgeschäfts/Total Return Swaps)

Das Sondervermögen hat im Berichtszeitraum keine Wertpapier-Darlehen-, Pensions- oder Total Return Swap-Geschäfte getätigt. Zusätzliche Angaben gemäß Verordnung (EU) 2015/2365 über die Transparenz von Wertpapierfinanzierungsgeschäften sind daher nicht erforderlich.

Weitere zum Verständnis des Berichts erforderliche Angaben

Ermittlung Nettoveränderung der nicht realisierten Gewinne und Verluste:

Die Ermittlung der Nettoveränderung der nicht realisierten Gewinne und Verluste erfolgt dadurch, dass in jedem Berichtszeitraum die in den Anteilpreis einfließenden Wertansätze der im Bestand befindlichen Vermögensgegenstände mit den jeweiligen historischen Anschaffungskosten verglichen werden, die Höhe der positiven Differenzen in die Summe der nicht realisierten Gewinne einfließen, die Höhe der negativen Differenzen in die Summe der nicht realisierten Verluste einfließen und aus dem Vergleich der Summenpositionen zum Ende des Berichtszeitraumes mit den Summenpositionen zum Anfang des Berichtszeitraumes die Nettoveränderungen ermittelt werden.

Frankfurt am Main, den 26. September 2019
Deka Investment GmbH
Die Geschäftsführung

Vermerk des unabhängigen Abschlussprüfers.

**An die Deka Investment GmbH,
Frankfurt am Main**

Prüfungsurteil

Wir haben den Jahresbericht des Sondervermögens Deka-Zielfonds 2030-2034 – bestehend aus dem Tätigkeitsbericht für das Geschäftsjahr vom 1. Juli 2018 bis zum 30. Juni 2019, der Vermögensübersicht und der Vermögensaufstellung zum 30. Juni 2019, der Ertrags- und Aufwandsrechnung, der Verwendungsrechnung, der Entwicklungsrechnung für das Geschäftsjahr vom 1. Juli 2018 bis zum 30. Juni 2019 sowie der vergleichenden Übersicht über die letzten drei Geschäftsjahre, der Aufstellung der während des Berichtszeitraums abgeschlossenen Geschäfte, soweit diese nicht mehr Gegenstand der Vermögensaufstellung sind, und dem Anhang – geprüft.

Nach unserer Beurteilung aufgrund der bei der Prüfung gewonnenen Erkenntnisse entspricht der beigefügte Jahresbericht in allen wesentlichen Belangen den Vorschriften des deutschen Kapitalanlagegesetzbuchs (KAGB) und den einschlägigen europäischen Verordnungen und ermöglicht es unter Beachtung dieser Vorschriften, sich ein umfassendes Bild der tatsächlichen Verhältnisse und Entwicklungen des Sondervermögens zu verschaffen.

Grundlage für das Prüfungsurteil

Wir haben unsere Prüfung des Jahresberichts in Übereinstimmung mit § 102 KAGB unter Beachtung der vom Institut der Wirtschaftsprüfer (IDW) festgestellten deutschen Grundsätze ordnungsmäßiger Abschlussprüfung durchgeführt. Unsere Verantwortung nach diesen Vorschriften und Grundsätzen ist im Abschnitt „Verantwortung des Abschlussprüfers für die Prüfung des Jahresberichts“ unseres Vermerks weitergehend beschrieben. Wir sind von der Deka Investment GmbH unabhängig in Übereinstimmung mit den deutschen handelsrechtlichen und berufsrechtlichen Vorschriften und haben unsere sonstigen deutschen Berufspflichten in Übereinstimmung mit diesen Anforderungen erfüllt. Wir sind der Auffassung, dass die von uns erlangten Prüfungsnachweise ausreichend und geeignet sind, um als Grundlage für unser Prüfungsurteil zum Jahresbericht zu dienen.

Sonstige Informationen

Die gesetzlichen Vertreter sind für die sonstigen Informationen verantwortlich. Die sonstigen Informationen umfassen die übrigen Darstellungen und Ausführungen zum Sondervermögen im Gesamtdokument Jahresbericht, mit Ausnahme der im Prüfungsurteil genannten Bestandteile des geprüften Jahresberichts sowie unseres Vermerks.

Unser Prüfungsurteil zum Jahresbericht erstreckt sich nicht auf die sonstigen Informationen, und dementsprechend geben wir weder ein Prüfungsurteil noch irgendeine andere Form von Prüfungsschlussfolgerung hierzu ab.

Im Zusammenhang mit unserer Prüfung haben wir die Verantwortung, die sonstigen Informationen zu lesen und dabei zu würdigen, ob die sonstigen Informationen

- wesentliche Unstimmigkeiten zum Jahresbericht oder unseren bei der Prüfung erlangten Kenntnissen aufweisen oder
- anderweitig wesentlich falsch dargestellt erscheinen.

Verantwortung der gesetzlichen Vertreter für den Jahresbericht

Die gesetzlichen Vertreter der Deka Investment GmbH sind verantwortlich für die Aufstellung des Jahresberichts, der den Vorschriften des deutschen KAGB und den einschlägigen europäischen Verordnungen in allen wesentlichen Belangen entspricht und dafür, dass der Jahresbericht es unter Beachtung dieser Vorschriften ermöglicht, sich ein umfassendes Bild der tatsächlichen Verhältnisse und Entwicklungen des Sondervermögens zu verschaffen. Ferner sind die gesetzlichen Vertreter verantwortlich für die internen Kontrollen, die sie in Übereinstimmung mit diesen Vorschriften als notwendig bestimmt haben, um die Aufstellung des Jahresberichts zu ermöglichen, der frei von wesentlichen – beabsichtigten oder unbeabsichtigten – falschen Darstellungen ist.

Bei der Aufstellung des Jahresberichts sind die gesetzlichen Vertreter dafür verantwortlich, Ereignisse, Entscheidungen und Faktoren, welche die weitere Entwicklung des Investmentvermögens wesentlich beeinflussen können, in die Berichterstattung einzubeziehen. Das bedeutet u.a., dass die gesetzlichen Vertreter bei der Aufstellung des Jahresberichts die Fortführung des Sondervermögens durch die Deka Investment GmbH zu beurteilen haben und die Verantwortung haben, Sachverhalte im Zusammenhang mit der Fortführung des Sondervermögens, sofern einschlägig, anzugeben.

Verantwortung des Abschlussprüfers für die Prüfung des Jahresberichts

Unsere Zielsetzung ist, hinreichende Sicherheit darüber zu erlangen, ob der Jahresbericht als Ganzes frei von wesentlichen – beabsichtigten oder unbeabsichtigten – falschen Darstellungen ist, sowie einen Vermerk zu erteilen, der unser Prüfungsurteil zum Jahresbericht beinhaltet.

Hinreichende Sicherheit ist ein hohes Maß an Sicherheit, aber keine Garantie dafür, dass eine in Übereinstimmung mit § 102 KAGB unter Beachtung der vom Institut der Wirtschaftsprüfer

(IDW) festgestellten deutschen Grundsätze ordnungsmäßiger Abschlussprüfung durchgeführte Prüfung eine wesentliche falsche Darstellung stets aufdeckt. Falsche Darstellungen können aus Verstößen oder Unrichtigkeiten resultieren und werden als wesentlich angesehen, wenn vernünftigerweise erwartet werden könnte, dass sie einzeln oder insgesamt die auf der Grundlage dieses Jahresberichts getroffenen wirtschaftlichen Entscheidungen von Adressaten beeinflussen.

Während der Prüfung üben wir pflichtgemäßes Ermessen aus und bewahren eine kritische Grundhaltung. Darüber hinaus

- identifizieren und beurteilen wir die Risiken wesentlicher – beabsichtigter oder unbeabsichtigter – falscher Darstellungen im Jahresbericht, planen und führen Prüfungshandlungen als Reaktion auf diese Risiken durch sowie erlangen Prüfungsnachweise, die ausreichend und geeignet sind, um als Grundlage für unser Prüfungsurteil zu dienen. Das Risiko, dass wesentliche falsche Darstellungen nicht aufgedeckt werden, ist bei Verstößen höher als bei Unrichtigkeiten, da Verstöße betrügerisches Zusammenwirken, Fälschungen, beabsichtigte Unvollständigkeiten, irreführende Darstellungen bzw. das Außerkraftsetzen interner Kontrollen beinhalten können.
- gewinnen wir ein Verständnis von dem für die Prüfung des Jahresberichts relevanten internen Kontrollsystem, um Prüfungshandlungen zu planen, die unter den gegebenen Umständen angemessen sind, jedoch nicht mit dem Ziel, ein Prüfungsurteil zur Wirksamkeit dieses Systems der Deko Investment GmbH abzugeben.
- beurteilen wir die Angemessenheit der von den gesetzlichen Vertretern der Deko Investment GmbH bei der Aufstellung des Jahresberichts angewandten Rechnungslegungsmethoden sowie die Vertretbarkeit der von den gesetzlichen Vertretern dargestellten geschätzten Werte und damit zusammenhängenden Angaben.
- ziehen wir Schlussfolgerungen auf der Grundlage erlangter Prüfungsnachweise, ob eine wesentliche Unsicherheit im Zu-

sammenhang mit Ereignissen oder Gegebenheiten besteht, die bedeutsame Zweifel an der Fortführung des Sondervermögens durch die Deko Investment GmbH aufwerfen können. Falls wir zu dem Schluss kommen, dass eine wesentliche Unsicherheit besteht, sind wir verpflichtet, im Vermerk auf die dazugehörigen Angaben im Jahresbericht aufmerksam zu machen oder, falls diese Angaben unangemessen sind, unser Prüfungsurteil zu modifizieren. Wir ziehen unsere Schlussfolgerungen auf der Grundlage der bis zum Datum unseres Vermerks erlangten Prüfungsnachweise. Zukünftige Ereignisse oder Gegebenheiten können jedoch dazu führen, dass das Sondervermögen durch die Deko Investment GmbH nicht fortgeführt wird.

- beurteilen wir die Gesamtdarstellung, den Aufbau und den Inhalt des Jahresberichts, einschließlich der Angaben sowie ob der Jahresbericht die zugrunde liegenden Geschäftsvorfälle und Ereignisse so darstellt, dass der Jahresbericht es unter Beachtung der Vorschriften des deutschen KAGB und der einschlägigen europäischen Verordnungen ermöglicht, sich ein umfassendes Bild der tatsächlichen Verhältnisse und Entwicklungen des Sondervermögens zu verschaffen.

Wir erörtern mit den für die Überwachung Verantwortlichen u.a. den geplanten Umfang und die Zeitplanung der Prüfung sowie bedeutsame Prüfungsfeststellungen, einschließlich etwaiger Mängel im internen Kontrollsystem, die wir während unserer Prüfung feststellen.

Frankfurt am Main, den 30. September 2019

KPMG AG Wirtschaftsprüfungsgesellschaft

Schobel
Wirtschaftsprüfer

Steinbrenner
Wirtschaftsprüfer

Besteuerung der Erträge.

Der Fonds ist als Zweckvermögen grundsätzlich von der Körperschaft- und Gewerbesteuer befreit. Er ist jedoch partiell körperschaftsteuerpflichtig mit seinen inländischen Beteiligungseinnahmen und sonstigen inländischen Einkünften im Sinne der beschränkten Einkommensteuerpflicht mit Ausnahme von Gewinnen aus dem Verkauf von Anteilen an Kapitalgesellschaften. Der Steuersatz beträgt 15 Prozent. Soweit die steuerpflichtigen Einkünfte im Wege des Kapitalertragsteuerabzugs erhoben werden, umfasst der Steuersatz von 15 Prozent bereits den Solidaritätszuschlag.

Die Investorserträge werden jedoch beim Privatanleger als Einkünfte aus Kapitalvermögen der Einkommensteuer unterworfen, soweit diese zusammen mit sonstigen Kapitalerträgen den Sparer-Pauschbetrag von jährlich 801,- Euro (für Alleinstehende oder getrennt veranlagte Ehegatten) bzw. 1.602,- Euro (für zusammen veranlagte Ehegatten) übersteigen.

Einkünfte aus Kapitalvermögen unterliegen grundsätzlich einem Steuerabzug von 25 Prozent (zuzüglich Solidaritätszuschlag und gegebenenfalls Kirchensteuer). Zu den Einkünften aus Kapitalvermögen gehören auch die Erträge aus Investmentfonds (Investmenterträge), d.h. die Ausschüttungen des Fonds, die Vorabpauschalen und die Gewinne aus der Veräußerung der Anteile.

Der Steuerabzug hat für den Privatanleger grundsätzlich Abgeltungswirkung (sog. Abgeltungsteuer), sodass die Einkünfte aus Kapitalvermögen regelmäßig nicht in der Einkommensteuererklärung anzugeben sind. Bei der Vornahme des Steuerabzugs werden durch die depotführende Stelle grundsätzlich bereits Verlustverrechnungen vorgenommen und aus der Direktanlage stammende ausländische Quellensteuern angerechnet.

Der Steuerabzug hat u.a. aber dann keine Abgeltungswirkung, wenn der persönliche Steuersatz geringer ist als der Abgeltungssatz von 25 Prozent. In diesem Fall können die Einkünfte aus Kapitalvermögen in der Einkommensteuererklärung angegeben werden. Das Finanzamt setzt dann den niedrigeren persönlichen Steuersatz an und rechnet auf die persönliche Steuerschuld den vorgenommenen Steuerabzug an (sog. Günstigerprüfung).

Sofern Einkünfte aus Kapitalvermögen keinem Steuerabzug unterliegen haben (weil z.B. ein Gewinn aus der Veräußerung von Fondsanteilen in einem ausländischen Depot erzielt wird), sind diese in der Steuererklärung anzugeben. Im Rahmen der Veranlagung unterliegen die Einkünfte aus Kapitalvermögen dann ebenfalls dem Abgeltungssatz von 25 Prozent oder dem niedrigeren persönlichen Steuersatz.

Sofern sich die Anteile im Betriebsvermögen befinden, werden die Erträge als Betriebseinnahmen steuerlich erfasst.

Anteile im Privatvermögen (Steuerinländer)

Ausschüttungen

Ausschüttungen des Fonds sind grundsätzlich steuerpflichtig. Erfüllt der Fonds jedoch die steuerlichen Voraussetzungen für einen Aktienfonds, sind 30 Prozent der Ausschüttungen steuerfrei. Erfüllt der Fonds die steuerlichen Voraussetzungen für einen Mischfonds, dann sind 15 Prozent der Ausschüttungen steuerfrei. Die steuerpflichtigen Ausschüttungen unterliegen i.d.R. dem Steuerabzug von 25 Prozent (zuzüglich Solidaritätszuschlag und gegebenenfalls Kirchensteuer).

Vom Steuerabzug kann Abstand genommen werden, wenn der Anleger Steuerinländer ist und einen Freistellungsauftrag vorlegt, sofern die steuerpflichtigen Ertragsteile 801,- Euro bei Einzelveranlagung bzw. 1.602,- Euro bei Zusammenveranlagung von Ehegatten nicht übersteigen.

Entsprechendes gilt auch bei Vorlage einer Bescheinigung für Personen, die voraussichtlich nicht zur Einkommensteuer veranlagt werden (sogenannte Nichtveranlagungsbescheinigung, nachfolgend „NV-Bescheinigung“).

Verwahrt der inländische Anleger die Anteile in einem inländischen Depot, so nimmt die depotführende Stelle als Zahlstelle vom Steuerabzug Abstand, wenn ihr vor dem festgelegten Ausschüttungstermin ein in ausreichender Höhe ausgestellter Freistellungsauftrag nach amtlichem Muster oder eine NV-Bescheinigung, die vom Finanzamt für die Dauer von maximal drei Jahren erteilt wird, vorgelegt wird. In diesem Fall erhält der Anleger die gesamte Ausschüttung ungekürzt gutgeschrieben.

Vorabpauschalen

Die Vorabpauschale ist der Betrag, um den die Ausschüttungen des Fonds innerhalb eines Kalenderjahrs den Basisertrag für dieses Kalenderjahr unterschreiten. Der Basisertrag wird durch Multiplikation des Rücknahmepreises des Anteils zu Beginn eines Kalenderjahrs mit 70 Prozent des Basiszinses, der aus der langfristig erzielbaren Rendite öffentlicher Anleihen abgeleitet wird, ermittelt. Der Basisertrag ist auf den Mehrbetrag begrenzt, der sich zwischen dem ersten und dem letzten im Kalenderjahr festgesetzten Rücknahmepreis zuzüglich der Ausschüttungen innerhalb des Kalenderjahrs ergibt. Im Jahr des Erwerbs der Anteile vermindert sich die Vorabpauschale um ein Zwölftel für jeden vollen Monat, der dem Monat des Erwerbs vorangeht. Die Vorabpauschale gilt am ersten Werktag des folgenden Kalenderjahres als zugeflossen.

Vorabpauschalen sind grundsätzlich steuerpflichtig. Erfüllt der Fonds jedoch die steuerlichen Voraussetzungen für einen Aktienfonds, sind 30 Prozent der Vorabpauschalen steuerfrei. Erfüllt der Fonds die steuerlichen Voraussetzungen für einen Mischfonds, sind 15 Prozent der Vorabpauschalen steuerfrei. Die steuerpflichtigen Vorabpauschalen unterliegen i.d.R. dem Steuerabzug von 25 Prozent (zuzüglich Solidaritätszuschlag und gegebenenfalls Kirchensteuer).

Vom Steuerabzug kann Abstand genommen werden, wenn der Anleger Steuerinländer ist und einen Freistellungsauftrag vorlegt, sofern die steuerpflichtigen Ertragsteile 801,- Euro bei Einzelveranlagung bzw. 1.602,- Euro bei Zusammenveranlagung von Ehegatten nicht übersteigen. Entsprechendes gilt auch bei Vorlage einer NV-Bescheinigung.

Verwahrt der inländische Anleger die Anteile in einem inländischen Depot, so nimmt die depotführende Stelle als Zahlstelle vom Steuerabzug Abstand, wenn ihr vor dem Zuflusszeitpunkt ein in ausreichender Höhe ausgestellter Freistellungsauftrag nach amtlichem Muster oder eine NV-Bescheinigung, die vom Finanzamt für die Dauer von maximal drei Jahren erteilt wird, vorgelegt wird. In diesem Fall wird keine Steuer abgeführt. Andernfalls hat der Anleger der inländischen depotführenden Stelle den Betrag der abzuführenden Steuer zur Verfügung zu stellen. Zu diesem Zweck darf die depotführende Stelle den Betrag der abzuführenden Steuer von einem bei ihr unterhaltenen und auf den Namen des Anlegers lautenden Konto ohne Einwilligung des Anlegers einziehen. Soweit der Anleger nicht vor Zufluss der Vorabpauschale widerspricht, darf die depotführende Stelle insoweit den Betrag der abzuführenden Steuer von einem auf den Namen des Anlegers lautenden Konto einziehen, wie ein mit dem Anleger vereinbarter Kontokorrentkredit für dieses Konto nicht in Anspruch genommen wurde. Soweit der Anleger seiner Verpflichtung, den Betrag der abzuführenden Steuer der inländischen depotführenden Stelle zur Verfügung zu stellen, nicht nachkommt, hat die depotführende Stelle dies dem für sie zuständigen Finanzamt anzuzeigen. Der Anleger muss in diesem Fall die Vorabpauschale insoweit in seiner Einkommensteuererklärung angeben.

Veräußerungsgewinne auf Anlegerebene

Werden Anteile an dem Fonds nach dem 31. Dezember 2017 veräußert, unterliegt der Veräußerungsgewinn dem Abgeltungssatz von 25 Prozent. Dies gilt sowohl für Anteile, die vor dem 1. Januar 2018 erworben wurden und die zum 31. Dezember 2017 als veräußert und zum 1. Januar 2018 wieder als angeschafft gelten, als auch für nach dem 31. Dezember 2017 erworbene Anteile. Erfüllt der Fonds jedoch die steuerlichen Voraussetzungen für einen Aktienfonds, sind 30 Prozent der Veräußerungsgewinne steuerfrei. Erfüllt der Fonds die steuerlichen Voraussetzungen für einen Mischfonds, dann sind 15 Prozent der Veräußerungsgewinne steuerfrei.

Bei Gewinnen aus dem Verkauf von Anteilen, die vor dem 1. Januar 2018 erworben wurden und die zum 31. Dezember 2017 als veräußert und zum 1. Januar 2018 wieder als angeschafft gelten, ist zu beachten, dass im Zeitpunkt der tatsächlichen Veräußerung auch die Gewinne aus der zum 31. Dezember 2017 erfolgten fiktiven Veräußerung zu versteuern sind, falls die Anteile tatsächlich nach dem 31. Dezember 2008 erworben worden sind.

Sofern die Anteile in einem inländischen Depot verwahrt werden, nimmt die depotführende Stelle den Steuerabzug unter Berücksichtigung etwaiger Teilfreistellungen vor. Der Steuerabzug von

25 Prozent (zuzüglich Solidaritätszuschlag und gegebenenfalls Kirchensteuer) kann durch die Vorlage eines ausreichenden Freistellungsauftrags bzw. einer NV-Bescheinigung vermieden werden. Werden solche Anteile von einem Privatanleger mit Verlust veräußert, dann ist der Verlust mit anderen positiven Einkünften aus Kapitalvermögen verrechenbar. Sofern die Anteile in einem inländischen Depot verwahrt werden und bei derselben depotführenden Stelle im selben Kalenderjahr positive Einkünfte aus Kapitalvermögen erzielt wurden, nimmt die depotführende Stelle die Verlustverrechnung vor.

Bei einer Veräußerung der vor dem 1. Januar 2009 erworbenen Fondsanteile nach dem 31. Dezember 2017 ist der Gewinn, der nach dem 31. Dezember 2017 entsteht, bei Privatanlegern grundsätzlich bis zu einem Betrag von 100.000 Euro steuerfrei. Dieser Freibetrag kann nur in Anspruch genommen werden, wenn diese Gewinne gegenüber dem für den Anleger zuständigen Finanzamt erklärt werden.

Bei der Ermittlung des Veräußerungsgewinns ist der Gewinn um die während der Besitzzeit angesetzten Vorabpauschalen zu mindern.

Anteile im Betriebsvermögen (Steuerinländer)

Erstattung der Körperschaftsteuer des Fonds

Ist der Anleger eine inländische Körperschaft, Personenvereinigung oder Vermögensmasse, die nach der Satzung, dem Stiftungsgeschäft oder der sonstigen Verfassung und nach der tatsächlichen Geschäftsführung ausschließlich und unmittelbar gemeinnützigen, mildtätigen oder kirchlichen Zwecken dient oder eine Stiftung des öffentlichen Rechts, die ausschließlich und unmittelbar gemeinnützigen oder mildtätigen Zwecken dient, oder eine juristische Person des öffentlichen Rechts, die ausschließlich und unmittelbar kirchlichen Zwecken dient, dann erhält er auf Antrag vom Fonds die auf der Fondsebene angefallene Körperschaftsteuer anteilig für seine Besitzzeit erstattet; dies gilt nicht, wenn die Anteile in einem wirtschaftlichen Geschäftsbetrieb gehalten werden. Dasselbe gilt für vergleichbare ausländische Anleger mit Sitz und Geschäftsleitung in einem Amts- und Beitreibungshilfe leistenden ausländischen Staat. Die Erstattung setzt voraus, dass der Anleger seit mindestens drei Monaten vor dem Zufluss der körperschaftsteuerpflichtigen Erträge des Fonds zivilrechtlicher und wirtschaftlicher Eigentümer der Anteile ist, ohne dass eine Verpflichtung zur Übertragung der Anteile auf eine andere Person besteht. Ferner setzt die Erstattung im Hinblick auf die auf der Fondsebene angefallene Körperschaftsteuer auf deutsche Dividenden und Erträge aus deutschen eigenkapitalähnlichen Genussrechten im Wesentlichen voraus, dass deutsche Aktien und deutsche eigenkapitalähnliche Genussrechte vom Fonds als wirtschaftlichem Eigentümer ununterbrochen 45 Tage innerhalb von 45 Tagen vor und nach dem Fälligkeitszeitpunkt der Kapitalerträge gehalten wurden und in diesen 45 Tagen ununterbrochen Mindestwertänderungsrisiken i.H.v. 70 Prozent bestanden.

Dem Antrag sind Nachweise über die Steuerbefreiung und ein von der depotführenden Stelle ausgestellter Investmentanteil-Bestandsnachweis beizufügen. Der Investmentanteil-Bestandsnachweis ist eine nach amtlichem Muster erstellte Bescheinigung über den Umfang der durchgehend während des Kalenderjahres vom Anleger gehaltenen Anteile sowie den Zeitpunkt und Umfang des Erwerbs und der Veräußerung von Anteilen während des Kalenderjahres.

Aufgrund der hohen Komplexität der Regelung erscheint die Hinzuziehung eines steuerlichen Beraters sinnvoll.

Ausschüttungen

Ausschüttungen des Fonds sind grundsätzlich einkommen- bzw. körperschaftsteuer- und gewerbsteuerpflichtig. Erfüllt der Fonds jedoch die steuerlichen Voraussetzungen für einen Aktienfonds, sind 60 Prozent der Ausschüttungen steuerfrei für Zwecke der Einkommensteuer und 30 Prozent für Zwecke der Gewerbesteuer, wenn die Anteile von natürlichen Personen im Betriebsvermögen gehalten werden. Für steuerpflichtige Körperschaften sind generell 80 Prozent der Ausschüttungen steuerfrei für Zwecke der Körperschaftsteuer und 40 Prozent für Zwecke der Gewerbesteuer. Für Körperschaften, die Lebens- oder Krankenversicherungsunternehmen sind und bei denen die Anteile den Kapitalanlagen zuzurechnen sind, oder die Kreditinstitute sind und bei denen die Anteile dem Handelsbuch zuzurechnen sind oder von denen mit dem Ziel der kurzfristigen Erzielung eines Eigenhandelserfolgs erworben wurden, sind 30 Prozent der Ausschüttungen steuerfrei für Zwecke der Körperschaftsteuer und 15 Prozent für Zwecke der Gewerbesteuer.

Erfüllt der Fonds die steuerlichen Voraussetzungen für einen Mischfonds, sind 30 Prozent der Ausschüttungen steuerfrei für Zwecke der Einkommensteuer und 15 Prozent für Zwecke der Gewerbesteuer, wenn die Anteile von natürlichen Personen im Betriebsvermögen gehalten werden. Für steuerpflichtige Körperschaften sind generell 40 Prozent der Ausschüttungen steuerfrei für Zwecke der Körperschaftsteuer und 20 Prozent für Zwecke der Gewerbesteuer. Für Körperschaften, die Lebens- oder Krankenversicherungsunternehmen sind und bei denen die Anteile den Kapitalanlagen zuzurechnen sind, oder die Kreditinstitute sind und bei denen die Anteile dem Handelsbuch zuzurechnen sind oder von denen mit dem Ziel der kurzfristigen Erzielung eines Eigenhandelserfolgs erworben wurden, sind 15 Prozent der Ausschüttungen steuerfrei für Zwecke der Körperschaftsteuer und 7,5 Prozent für Zwecke der Gewerbesteuer.

Die Ausschüttungen unterliegen i.d.R. dem Steuerabzug von 25 Prozent (zuzüglich Solidaritätszuschlag). Erfüllt der Fonds jedoch die steuerlichen Voraussetzungen für einen Aktienfonds, wird beim Steuerabzug die Teilfreistellung von 30 Prozent berücksichtigt. Erfüllt der Fonds die steuerlichen Voraussetzungen für einen Mischfonds, wird beim Steuerabzug die Teilfreistellung von 15 Prozent berücksichtigt.

Vorabpauschalen

Die Vorabpauschale ist der Betrag, um den die Ausschüttungen des Fonds innerhalb eines Kalenderjahrs den Basisertrag für dieses Kalenderjahr unterschreiten. Der Basisertrag wird durch Multiplikation des Rücknahmepreises des Anteils zu Beginn eines Kalenderjahrs mit 70 Prozent des Basiszinses, der aus der langfristig erzielbaren Rendite öffentlicher Anleihen abgeleitet wird, ermittelt. Der Basisertrag ist auf den Mehrbetrag begrenzt, der sich zwischen dem ersten und dem letzten im Kalenderjahr festgesetzten Rücknahmepreis zuzüglich der Ausschüttungen innerhalb des Kalenderjahrs ergibt. Im Jahr des Erwerbs der Anteile vermindert sich die Vorabpauschale um ein Zwölftel für jeden vollen Monat, der dem Monat des Erwerbs vorangeht. Die Vorabpauschale gilt am ersten Werktag des folgenden Kalenderjahres als zugeflossen.

Vorabpauschalen sind grundsätzlich einkommen- bzw. körperschaftsteuer- und gewerbsteuerpflichtig. Erfüllt der Fonds jedoch die steuerlichen Voraussetzungen für einen Aktienfonds, sind 60 Prozent der Vorabpauschalen steuerfrei für Zwecke der Einkommensteuer und 30 Prozent für Zwecke der Gewerbesteuer, wenn die Anteile von natürlichen Personen im Betriebsvermögen gehalten werden. Für steuerpflichtige Körperschaften sind generell 80 Prozent der Vorabpauschalen steuerfrei für Zwecke der Körperschaftsteuer und 40 Prozent für Zwecke der Gewerbesteuer. Für Körperschaften, die Lebens- oder Krankenversicherungsunternehmen sind und bei denen die Anteile den Kapitalanlagen zuzurechnen sind, oder die Kreditinstitute sind und bei denen die Anteile dem Handelsbuch zuzurechnen sind oder von denen mit dem Ziel der kurzfristigen Erzielung eines Eigenhandelserfolgs erworben wurden, sind 30 Prozent der Vorabpauschalen steuerfrei für Zwecke der Körperschaftsteuer und 15 Prozent für Zwecke der Gewerbesteuer.

Erfüllt der Fonds die steuerlichen Voraussetzungen für einen Mischfonds, sind 30 Prozent der Vorabpauschalen steuerfrei für Zwecke der Einkommensteuer und 15 Prozent für Zwecke der Gewerbesteuer, wenn die Anteile von natürlichen Personen im Betriebsvermögen gehalten werden. Für steuerpflichtige Körperschaften sind generell 40 Prozent der Vorabpauschalen steuerfrei für Zwecke der Körperschaftsteuer und 20 Prozent für Zwecke der Gewerbesteuer. Für Körperschaften, die Lebens- oder Krankenversicherungsunternehmen sind und bei denen die Anteile den Kapitalanlagen zuzurechnen sind, oder die Kreditinstitute sind und bei denen die Anteile dem Handelsbuch zuzurechnen sind oder von denen mit dem Ziel der kurzfristigen Erzielung eines Eigenhandelserfolgs erworben wurden, sind 15 Prozent der Vorabpauschalen steuerfrei für Zwecke der Körperschaftsteuer und 7,5 Prozent für Zwecke der Gewerbesteuer.

Die Vorabpauschalen unterliegen i.d.R. dem Steuerabzug von 25 Prozent (zuzüglich Solidaritätszuschlag). Erfüllt der Fonds jedoch die steuerlichen Voraussetzungen für einen Aktienfonds, wird beim Steuerabzug die Teilfreistellung von 30 Prozent berücksichtigt. Erfüllt der Fonds die steuerlichen Voraussetzungen für einen

Mischfonds erfüllt, wird beim Steuerabzug die Teilfreistellung von 15 Prozent berücksichtigt.

Veräußerungsgewinne auf Anlegerebene

Gewinne aus der Veräußerung der Anteile unterliegen grundsätzlich der Einkommen- bzw. Körperschaftsteuer und der Gewerbesteuer. Bei der Ermittlung des Veräußerungsgewinns ist der Gewinn um die während der Besitzzeit angesetzten Vorabpauschalen zu mindern.

Erfüllt der Fonds jedoch die steuerlichen Voraussetzungen für einen Aktienfonds, sind 60 Prozent der Veräußerungsgewinne steuerfrei für Zwecke der Einkommensteuer und 30 Prozent für Zwecke der Gewerbesteuer, wenn die Anteile von natürlichen Personen im Betriebsvermögen gehalten werden. Für steuerpflichtige Körperschaften sind generell 80 Prozent der Veräußerungsgewinne steuerfrei für Zwecke der Körperschaftsteuer und 40 Prozent für Zwecke der Gewerbesteuer. Für Körperschaften, die Lebens- oder Krankenversicherungsunternehmen sind und bei denen die Anteile den Kapitalanlagen zuzurechnen sind, oder die Kreditinstitute sind und bei denen die Anteile dem Handelsbuch zuzurechnen sind oder von denen mit dem Ziel der kurzfristigen Erzielung eines Eigenhandelserfolgs erworben wurden, sind 30 Prozent der Veräußerungsgewinne steuerfrei für Zwecke der Körperschaftsteuer und 15 Prozent für Zwecke der Gewerbesteuer.

Erfüllt der Fonds die steuerlichen Voraussetzungen für einen Mischfonds, sind 30 Prozent der Veräußerungsgewinne steuerfrei für Zwecke der Einkommensteuer und 15 Prozent für Zwecke der Gewerbesteuer, wenn die Anteile von natürlichen Personen im Betriebsvermögen gehalten werden. Für steuerpflichtige Körperschaften sind generell 40 Prozent der Veräußerungsgewinne steuerfrei für Zwecke der Körperschaftsteuer und 20 Prozent für Zwecke der Gewerbesteuer. Für Körperschaften, die Lebens- oder Krankenversicherungsunternehmen sind und bei denen die Anteile den Kapitalanlagen zuzurechnen sind, oder die Kreditinstitute sind und bei denen die Anteile dem Handelsbuch zuzurechnen sind oder von denen mit dem Ziel der kurzfristigen Erzielung eines Eigenhandelserfolgs erworben wurden, sind 15 Prozent der Veräußerungsgewinne steuerfrei für Zwecke der Körperschaftsteuer und 7,5 Prozent für Zwecke der Gewerbesteuer.

Die Gewinne aus der Veräußerung der Anteile unterliegen i.d.R. keinem Steuerabzug.

Negative steuerliche Erträge

Eine direkte Zurechnung der negativen steuerlichen Erträge auf den Anleger ist nicht möglich.

Abwicklungsbesteuerung

Während der Abwicklung des Fonds gelten Ausschüttungen nur insoweit als Ertrag, wie in ihnen der Wertzuwachs eines Kalenderjahres enthalten ist.

Steuerausländer

Verwahrt ein Steuerausländer die Fondsanteile im Depot bei einer inländischen depotführenden Stelle, wird vom Steuerabzug auf Ausschüttungen, Vorabpauschalen und Gewinne aus der Veräußerung der Anteile Abstand genommen, sofern er seine steuerliche Ausländereigenschaft nachweist. Sofern die Ausländereigenschaft der depotführenden Stelle nicht bekannt bzw. nicht rechtzeitig nachgewiesen wird, ist der ausländische Anleger gezwungen, die Erstattung des Steuerabzugs entsprechend der Abgabenordnung (§ 37 Abs. 2 AO) zu beantragen. Zuständig ist das für die depotführende Stelle zuständige Finanzamt.

Solidaritätszuschlag

Auf den auf Ausschüttungen, Vorabpauschalen und Gewinnen aus der Veräußerung von Anteilen abzuführenden Steuerabzug ist ein Solidaritätszuschlag in Höhe von 5,5 Prozent zu erheben. Der Solidaritätszuschlag ist bei der Einkommensteuer und Körperschaftsteuer anrechenbar.

Kirchensteuer

Soweit die Einkommensteuer bereits von einer inländischen depotführenden Stelle (Abzugsverpflichteter) durch den Steuerabzug erhoben wird, wird die darauf entfallende Kirchensteuer nach dem Kirchensteuersatz der Religionsgemeinschaft, der der Kirchensteuerpflichtige angehört, regelmäßig als Zuschlag zum Steuerabzug erhoben. Die Abzugsfähigkeit der Kirchensteuer als Sonderausgabe wird bereits beim Steuerabzug mindernd berücksichtigt.

Ausländische Quellensteuer

Auf die ausländischen Erträge des Fonds wird teilweise in den Herkunftsländern Quellensteuer einbehalten. Diese Quellensteuer kann bei den Anlegern nicht steuermindernd berücksichtigt werden.

Folgen der Verschmelzung von Sondervermögen

In den Fällen der Verschmelzung eines inländischen Sondervermögens auf ein anderes inländisches Sondervermögen kommt es weder auf der Ebene der Anleger noch auf der Ebene der beteiligten Sondervermögen zu einer Aufdeckung von stillen Reserven, d.h. dieser Vorgang ist steuerneutral. Das Gleiche gilt für die Übertragung aller Vermögensgegenstände eines inländischen Sondervermögens auf eine inländische Investmentaktiengesellschaft mit veränderlichem Kapital oder ein Teilgesellschaftsvermögen einer inländischen Investmentaktiengesellschaft mit veränderlichem Kapital. Erhalten die Anleger des

übertragenden Sondervermögens eine im Verschmelzungsplan vorgesehene Barzahlung (§ 190 Abs. 2 Nr. 2 KAGB), ist diese wie eine Ausschüttung zu behandeln.

Automatischer Informationsaustausch in Steuersachen

Die Bedeutung des automatischen Austauschs von Informationen zur Bekämpfung von grenzüberschreitendem Steuerbetrug und grenzüberschreitender Steuerhinterziehung hat auf internationaler Ebene in den letzten Jahren stark zugenommen. Die OECD hat daher im Auftrag der G20 in 2014 einen globalen Standard für den automatischen Informationsaustausch über Finanzkonten in Steuersachen veröffentlicht (Common Reporting Standard, im Folgenden „CRS“). Der CRS wurde von mehr als 90 Staaten (teilnehmende Staaten) im Wege eines multilateralen Abkommens vereinbart. Außerdem wurde er Ende 2014 mit der Richtlinie 2014/107/EU des Rates vom 9. Dezember 2014 in die Richtlinie 2011/16/EU bezüglich der Verpflichtung zum automatischen Austausch von Informationen im Bereich der Besteuerung integriert. Die teilnehmenden Staaten (alle Mitgliedstaaten der EU sowie etliche Drittstaaten) wenden den CRS grundsätzlich ab 2016 mit Meldepflichten ab 2017 an. Lediglich einzelnen Staaten (z.B. Österreich und der Schweiz) wird es gestattet, den CRS ein Jahr später anzuwenden. Deutschland hat den CRS mit dem Finanzkonten-Informationsaustauschgesetz vom 21. Dezember 2015 in deutsches Recht umgesetzt und wendet diesen ab 2016 an.

Mit dem CRS werden meldende Finanzinstitute (im Wesentlichen Kreditinstitute) dazu verpflichtet, bestimmte Informationen über ihre Kunden einzuholen. Handelt es sich bei den Kunden (natürliche Personen oder Rechtsträger) um in anderen teilnehmenden Staaten ansässige meldepflichtige Personen (dazu zählen nicht z.B. börsennotierte Kapitalgesellschaften oder Finanzinstitute), werden deren Konten und Depots als meldepflichtige Konten eingestuft. Die meldenden Finanzinstitute werden dann für jedes meldepflichtige Konto bestimmte Informationen an ihre Heimatsteuerbehörde übermitteln. Diese übermitteln die Informationen dann an die Heimatsteuerbehörde des Kunden.

Bei den zu übermittelnden Informationen handelt es sich im Wesentlichen um die persönlichen Daten des meldepflichtigen Kunden (Name; Anschrift; Steueridentifikationsnummer;

Geburtsdatum und Geburtsort (bei natürlichen Personen); Ansässigkeitsstaat) sowie um Informationen zu den Konten und Depots (z.B. Kontonummer; Kontosaldo oder Kontowert; Gesamtbruttobetrag der Erträge wie Zinsen, Dividenden oder Ausschüttungen von Investmentfonds; Gesamtbruttoerlöse aus der Veräußerung oder Rückgabe von Finanzvermögen (einschließlich Fondsanteilen)).

Konkret betroffen sind folglich meldepflichtige Anleger, die ein Konto und/oder Depot bei einem Kreditinstitut unterhalten, das in einem teilnehmenden Staat ansässig ist. Daher werden deutsche Kreditinstitute Informationen über Anleger, die in anderen teilnehmenden Staaten ansässig sind, an das Bundeszentralamt für Steuern melden, das die Informationen an die jeweiligen Steuerbehörden der Ansässigkeitsstaaten der Anleger weiterleitet. Entsprechend werden Kreditinstitute in anderen teilnehmenden Staaten Informationen über Anleger, die in Deutschland ansässig sind, an ihre jeweilige Heimatsteuerbehörde melden, die die Informationen an das Bundeszentralamt für Steuern weiterleitet. Zuletzt ist es denkbar, dass in anderen teilnehmenden Staaten ansässige Kreditinstitute Informationen über Anleger, die in wiederum anderen teilnehmenden Staaten ansässig sind, an ihre jeweilige Heimatsteuerbehörde melden, die die Informationen an die jeweiligen Steuerbehörden der Ansässigkeitsstaaten der Anleger weiterleitet.

Rechtliche Hinweise

Diese steuerlichen Hinweise sollen einen Überblick über die steuerlichen Folgen der Fondsanlage vermitteln. Sie können nicht alle steuerlichen Aspekte behandeln, die sich aus der individuellen Situation des Anlegers ergeben können. Interessierten Anlegern empfehlen wir, sich durch einen Angehörigen der steuerberatenden Berufe über die steuerlichen Folgen des Fondsinvestments beraten zu lassen.

Die steuerlichen Ausführungen basieren auf der derzeit bekannten Rechtslage. Es kann keine Gewähr dafür übernommen werden, dass sich die steuerrechtliche Beurteilung durch Gesetzgebung, Rechtsprechung oder Erlasse der Finanzverwaltung nicht ändert. Solche Änderungen können auch rückwirkend eingeführt werden und die oben beschriebenen steuerrechtlichen Folgen nachteilig beeinflussen.

Ihre Partner in der Sparkassen-Finanzgruppe.

Verwaltungsgesellschaft

Deka Investment GmbH
Mainzer Landstraße 16
60325 Frankfurt am Main

Rechtsform

Gesellschaft mit beschränkter Haftung

Sitz

Frankfurt am Main

Gründungsdatum

17. Mai 1995; die Gesellschaft übernahm das Investmentgeschäft der am 17. August 1956 gegründeten Deka Deutsche Kapitalanlagegesellschaft mbH.

Eigenkapitalangaben zum 31. Dezember 2018

gezeichnetes und eingezahltes Kapital: EUR 10,2 Mio.
Eigenmittel: EUR 93,2 Mio.

Alleingeschafterin

DekaBank Deutsche Girozentrale
Mainzer Landstraße 16
60325 Frankfurt am Main

Aufsichtsrat

Vorsitzender

Michael Rüdiger
Vorsitzender des Vorstandes der DekaBank Deutsche Girozentrale,
Frankfurt am Main;
Vorsitzender des Aufsichtsrates der
Deka Vermögensmanagement GmbH, Frankfurt am Main;
Mitglied des Aufsichtsrates der Deka Immobilien GmbH,
Frankfurt am Main

Stellvertretende Vorsitzende

Manuela Better
Mitglied des Vorstandes der DekaBank Deutsche Girozentrale,
Frankfurt am Main;
Stellvertretende Vorsitzende des Aufsichtsrates der
Deka Vermögensmanagement GmbH, Frankfurt am Main
und der
Deka Immobilien GmbH, Frankfurt am Main
und der
Deka Immobilien Investment GmbH, Frankfurt am Main
und der
WestInvest Gesellschaft für Investmentfonds mbH, Düsseldorf
und der
S Broker AG & Co. KG, Wiesbaden;
Mitglied des Verwaltungsrates der
DekaBank Deutsche Girozentrale Luxembourg S.A., Luxemburg;
Mitglied des Aufsichtsrates der S Broker Management AG,
Wiesbaden

Mitglieder

Dr. Fritz Becker, Wehrheim

Joachim Hoof
Vorsitzender des Vorstandes der
Ostsächsischen Sparkasse Dresden, Dresden

Jörg Munning
Vorsitzender des Vorstandes der
LBS Westdeutsche Landesbausparkasse, Münster

Peter Scherkamp, München

Geschäftsführung

Stefan Keitel (Vorsitzender)
Mitglied des Aufsichtsrates der
Deka Vermögensmanagement GmbH, Frankfurt am Main

Dr. Ulrich Neugebauer (stv. Vorsitzender)
Mitglied des Aufsichtsrates der S-PensionsManagement GmbH,
Köln
und der
Sparkassen Pensionsfonds AG, Köln
und der
Sparkassen Pensionskasse AG, Köln

Jörg Boysen

Thomas Ketter
Mitglied der Geschäftsführung der
Deka Vermögensmanagement GmbH, Frankfurt am Main

Thomas Schneider
Vorsitzender des Aufsichtsrates der Deka International S.A.,
Luxemburg
Mitglied der Geschäftsführung der
Deka Vermögensmanagement GmbH, Frankfurt am Main

Abschlussprüfer der Gesellschaft und der von ihr verwalteten Sondervermögen

KPMG AG Wirtschaftsprüfungsgesellschaft
The Squaire
Am Flughafen
60549 Frankfurt am Main

Verwahrstelle

DekaBank Deutsche Girozentrale
Mainzer Landstraße 16
60325 Frankfurt am Main
Deutschland

Rechtsform

Anstalt des öffentlichen Rechts

Sitz

Frankfurt am Main und Berlin

Haupttätigkeit

Giro-, Einlagen- und Kreditgeschäft sowie Wertpapiergeschäft

Stand: 30. Juni 2019

Die vorstehenden Angaben werden in den Jahres- und ggf. Halbjahresberichten jeweils aktualisiert.



Deka Investment GmbH

Mainzer Landstraße 16
60325 Frankfurt am Main
Postfach 11 05 23
60040 Frankfurt am Main

Telefon: (0 69) 71 47 - 0
Telefax: (0 69) 71 47 - 19 39
www.deka.de