

Jahresbericht  
zum 31. August 2018.  
**Deka-DeepDiscount 2y (III)**

Ein OGAW-Sondervermögen deutschen Rechts.



**.Deka**  
Investments

# Bericht der Geschäftsführung.

September 2018

## Sehr geehrte Anlegerinnen, sehr geehrte Anleger,

der vorliegende Jahresbericht informiert Sie umfassend über die Entwicklung Ihres Fonds Deka-DeepDiscount 2y (III) für den Zeitraum vom 1. September 2017 bis zum 31. August 2018.

An den Aktienmärkten waren zunächst erfreuliche Kurssteigerungen und zum Teil neue Rekordstände zu beobachten, ehe es im Februar 2018 zu einer ausgeprägten Korrekturbewegung kam, die insbesondere in Europa die vorangegangenen Kurssteigerungen aufzehrte. Trotz des Rücksetzers bestimmte nach wie vor der synchron verlaufende Aufschwung in den meisten Volkswirtschaften das Bild. Angesichts eines robusten konjunkturellen Umfelds richteten die Marktteilnehmer ihr Augenmerk auf die geldpolitischen Signale der führenden Notenbanken. Aufflammende Zinsängste, aber auch die sich verschärfende Tonlage im US-Handelsstreit sowie die taumelnde türkische Lira und zähe Brexit-Verhandlungen hinterließen in der zweiten Hälfte des Betrachtungszeitraums deutliche Spuren an den Kapitalmärkten.

Die Zinsdifferenz zwischen Euroland-Staatsanleihen und US-Treasuries weitete sich im Berichtszeitraum weiter aus. Während die US-Notenbank den moderaten Zinserhöhungskurs fortsetzte, unterließ es die EZB bisher an der Zinsschraube zu drehen. Unter Schwankungen bewegte sich die Rendite für 10-jährige Euroland-Staatsanleihen im Stichtagsvergleich seitwärts, wohingegen die Rendite für US-amerikanische Staatsanleihen merklich anzog. US-Treasuries mit 10-jähriger Laufzeit rentierten zuletzt bei 2,9 Prozent gegenüber einer Rendite von 0,3 Prozent bei laufzeitgleichen deutschen Bundesanleihen.

Die europäischen Börsen verzeichneten im Zuge der Korrekturbewegung ein uneinheitliches Bild. Deutsche Standardwerte – gemessen am DAX – wiesen einen Aufschlag um 2,6 Prozent auf, während der EURO STOXX 50 leicht um 0,8 Prozent nachgab. Deutlich dynamischer präsentierten sich die Märkte in Übersee. US-amerikanische Aktienindizes wie Dow Jones Industrial oder Nasdaq Composite registrierten zweistellige Kurszuwächse, ebenso die Standardwerte in Japan (Nikkei 225).

In diesem Marktumfeld verzeichnete Ihr Fonds Deka-DeepDiscount 2y (III) eine Wertentwicklung von plus 0,4 Prozent. Gerne nehmen wir die Gelegenheit zum Anlass, um Ihnen für das uns entgegengebrachte Vertrauen zu danken.


Ferner möchten wir Sie darauf hinweisen, dass Änderungen der Vertragsbedingungen des Sondervermögens sowie sonstige wichtige Informationen an die Anteilhaber im Internet unter [www.deka.de](http://www.deka.de) bekannt gemacht werden. Darüber hinaus finden Sie dort ein weitergehendes Informations-Angebot rund um das Thema „Investmentfonds“ sowie monatlich aktuelle Zahlen und Fakten zu Ihren Fonds.

Mit freundlichen Grüßen

Deka Investment GmbH  
Die Geschäftsführung



Stefan Keitel (Vorsitzender)



Thomas Ketter



Dr. Ulrich Neugebauer



Michael Schmidt



Thomas Schneider

# Inhalt.

Entwicklung der Kapitalmärkte.	5
Tätigkeitsbericht. Deka-DeepDiscount 2y (III)	8
Vermögensübersicht zum 31. August 2018. Deka-DeepDiscount 2y (III)	10
Vermögensaufstellung zum 31. August 2018. Deka-DeepDiscount 2y (III)	11
Anhang. Deka-DeepDiscount 2y (III)	16
Vermerk des Abschlussprüfers.	21
Besteuerung der Erträge.	22
Informationen der Verwaltung.	29
Ihre Partner in der Sparkassen-Finanzgruppe.	30

**Der Erwerb von Anteilen darf nur auf der Grundlage des aktuellen Verkaufsprospektes, dem der letzte Jahresbericht und gegebenenfalls der letzte Halbjahresbericht beigelegt sind, erfolgen.**

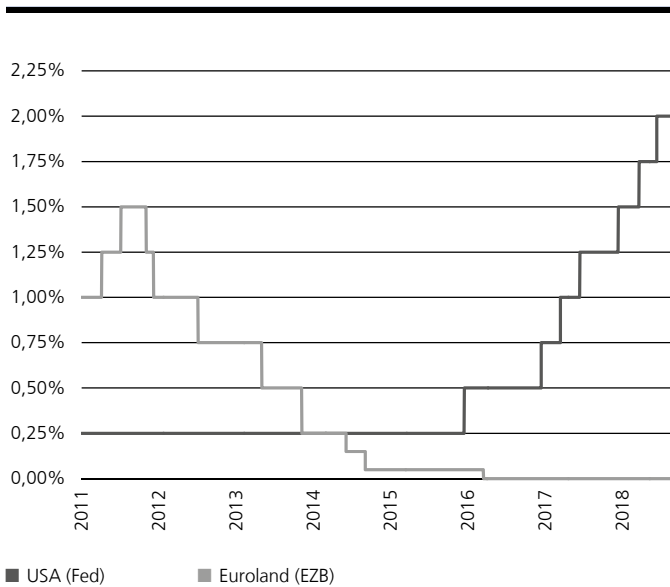
# Entwicklung der Kapitalmärkte.

## Robuste Konjunkturentwicklung weltweit vs. Schatten des US-Handelskonflikts

Für die Kapitalmarktteilnehmer verlief das Berichtsjahr zunächst tendenziell erfreulich, bis Anfang Februar ein deutlicher Rücksetzer die Märkte einbremste und gerade in Europa einen Großteil der zuvor erzielten Kursgewinne aufzehrte. Aufflammende Zinsängste lösten Verunsicherung aus, von der sich die Märkte nur allmählich erholten. Hinzu kamen diverse weitere Faktoren, die die Stimmung der Anleger in der Berichtsperiode wiederholt belasteten.

Makroökonomisch betrachtet ging es weiter aufwärts: Die Auslastungsgrade der Volkswirtschaften nahmen zu, die Unternehmensgewinne sprudeln und die Arbeitslosigkeit sank fast überall spürbar.

## Nominaler Notenbankzins Euroland vs. USA



Quelle: Bloomberg

Der globale Aufschwung weitete sich bereits in der zweiten Jahreshälfte 2017 merklich aus. Für das erste Quartal 2018 kamen etwas verhaltenere Daten, die jedoch nur eine moderate Verschnaufpause im Konjunkturzyklus erkennen ließen. In den USA zeigten die jüngsten Indikatoren wieder eine stärkere wirtschaftliche Dynamik: Das Bruttoinlandsprodukt (BIP) stieg im zweiten Quartal deutlich gegenüber dem Vorquartal an. Unterstützend wirkten dabei sowohl die umfangreiche Steuerreform, die Ende 2017 vom Kongress verabschiedet worden war, als auch der Außenhandel. Darüber hinaus trugen beispielsweise die Konsumdynamik der privaten Haushalte sowie der Gewerbebau zu einem starken BIP-Wachstum bei. Der Arbeitsmarkt präsentierte sich zudem in sehr robustem Zustand. Im Mai sank die Arbeitslosenquote auf 3,8 Prozent und damit den niedrigsten Stand seit April 2000. Die nachfolgenden Monate bestätigten

die guten Zahlen; zuletzt lag die Arbeitslosenquote nur marginal höher. Der nationale Einkaufsmanagerindex ISM für das verarbeitende Gewerbe stieg im August auf ein 14-Jahreshoch und unterstreicht damit die aktuell gute Verfassung der US-Ökonomie.

Die deutsche Wirtschaft befindet sich weiterhin auf dem Wachstumspfad. Deutschlands Exporte erreichten sogar einen Rekordwert. Flankiert wurde diese Entwicklung über weite Strecken von einer geringen Inflation, hoher Beschäftigung sowie niedrigen Zinsen. Mit Blick auf das erste Quartal 2018 waren eher enttäuschende Konjunkturindikatoren zu konstatieren, wobei sinkende Exporte, ein schwacher Konsum sowie eine rege Investitionstätigkeit das Bild prägten. Im zweiten Quartal zeigte sich die deutsche Wirtschaft robust, das BIP wuchs um 0,5 Prozent. Ein Haupttreiber war dabei u.a. die Binnenwirtschaft mit einem im Vergleich zum Vorquartal starken Konsum, der von einem guten Arbeitsmarkt profitiert. Der im August unerwartet kräftig gestiegene ifo-Geschäftsklimaindex deutet sogar an, dass die Unternehmen trotz der Verschärfung der Türkei-Krise und der Handelspolitik Trumps zuversichtlicher in die Zukunft blicken.

Die Konjunktur in Euroland überzeugte ebenfalls und so konnte das Euro-Währungsgebiet in 2017 das beste Wirtschaftsjahr seit zehn Jahren verzeichnen. In den ersten beiden Quartalen 2018 war dagegen eine gewisse Wachstumsverlangsamung festzustellen. Ein wichtiger Belastungsfaktor scheint hier der Außenbeitrag zu sein, der höhere Importe als Exporte aufweist. Die Stimmung der Unternehmen ist aber nach wie vor positiv und der Euro-Raum befindet sich weiterhin auf einem soliden Wachstumskurs.

Daneben kamen wiederholt auch politische Faktoren zum Tragen und schürten zumindest zeitweilig Unsicherheit. Sorgen vor wachsenden Spannungen zwischen den USA und Russland ließen den Ölpreis steigen. US-Präsident Trump verkündete im Mai den Ausstieg der USA aus dem Atomabkommen mit dem Iran, woraufhin Sanktionen gegen das Land wiederbelebt wurden, was auch am Ölmarkt Reaktionen zur Folge hatte. Mit anziehenden Ölpreisen gingen denn auch wachsende Inflations-sorgen einher. Die US-amerikanischen Zinsen legten aus Furcht vor steigenden Teuerungs-raten auf breiter Front zu, sodass der Zinsabstand zwischen den USA und dem Euroraum weiter anstieg. Zuletzt spitzte sich die Währungskrise in der Türkei zu. Nachdem der Streit mit den USA über die Freilassung des amerikanischen Pastors eskalierte, verhängten die USA Sanktionen gegen das Land. Die türkische Lira verlor daraufhin an einem Tag 15 Prozent gegenüber dem US-Dollar und wertete auch in den darauffolgenden Tagen weiter ab. Insgesamt beläuft sich der Verlust seit Jahresbeginn auf fast 40 Prozent. Diese massive Abwertung bringt vor allem türkische Unternehmen in Bedrängnis, die sich stark in US-Dollar verschuldet haben. Zunehmend scheinen auch die globalen Märkte sowie die Währungen weiterer Schwellenländer in Mitleidenschaft gezogen zu werden.

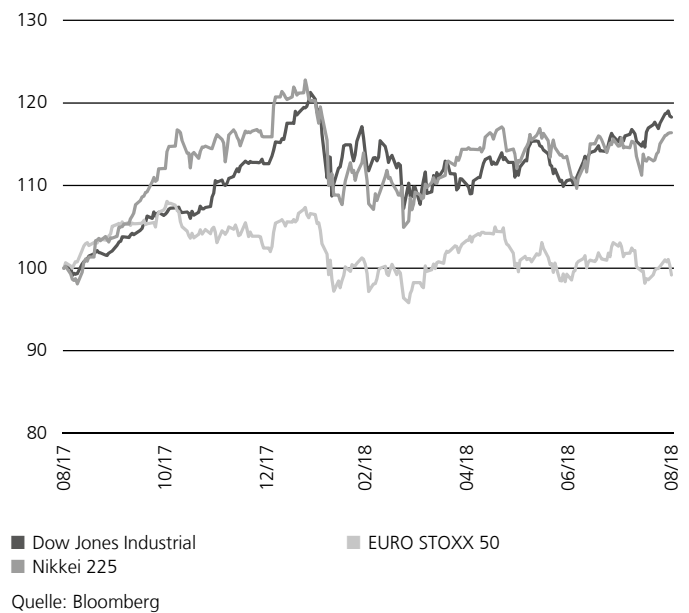
Die größten Marktrisiken drohen jedoch aus den USA. Nachdem zum Ende des Jahres 2017 die Sorgen vor einem verstärkten US-Protektionismus etwas abgeklungen waren, hat der US-Präsident die Ankündigung von Importzöllen auf Stahl und Aluminium Wirklichkeit werden lassen. Vorrangig betroffen sind China und die EU. Mit den Handelsbeschränkungen rüttelt Donald Trump an den Grundfesten der multilateralen Handelspolitik, die über Jahrzehnte zu mehr Wohlstand geführt hat. Die betroffenen Länder drohen mit Gegenmaßnahmen, die jedoch nur weitere Zollankündigungen Trumps z.B. auf Autoexporte der EU in die USA nach sich ziehen. Für eine erste Annäherung und Entspannung im Handelskonflikt der USA mit der EU sorgten Ende Juli die Gespräche zwischen EU-Kommissionspräsident Juncker und dem US-Präsidenten. Die kurzfristigen Folgen dieser Politik und auch die reinen Zollkosten über eine Verteuerung der Exporte scheinen beherrschbar. Jedoch gibt es Anzeichen dafür, dass die Investitionstätigkeit zu leiden beginnt und auf lange Sicht dürften sich gravierende Veränderungen im Welthandelssystem mit nachteiligen Auswirkungen auf das globale Wachstum ergeben.

Die US-Notenbank Fed zeigt sich unterdessen auch unter dem neuen Vorsitzenden Jerome Powell entschlossen, den geldpolitischen Straffungskurs fortzusetzen. Nach drei kleinen Zinsschritten im Jahr 2017 hat die Fed im Oktober zudem damit begonnen, ihre Bilanzsumme zu reduzieren. Ende März 2018 hob die Fed ihr Leitzinsband erwartungsgemäß um 25 Basispunkte an und Anfang Juni folgte ein weiterer moderater Zinsschritt auf 1,75 Prozent bis 2,00 Prozent. Die FOMC-Mitglieder zeigten sich bis zuletzt sowohl mit der aktuellen Konjunktur- als auch mit der Inflationsentwicklung zufrieden. Das Wirtschaftswachstum blieb hinreichend kräftig, aber nicht zu stark, und die Inflationsrate bewegte sich im Zielbereich. Vor diesem Hintergrund deutete die US-Notenbank noch zwei weitere Anhebungen bis zum Jahresende an.

In Europa ist die EZB hinsichtlich der Normalisierung ihrer Geldpolitik noch nicht so weit. Der EZB-Leitzins verblieb auf dem Rekordtief von 0,0 Prozent. Zunächst richteten sich die Erwartungen der Investoren auf Signale, wann die Währungshüter ihren Ankauf von Staats- und Unternehmensanleihen einstellen werden. Auf ihrer Sitzung in Riga Anfang Juni stimmte die EZB schließlich für ein Auslaufen des Programms zum Ende des Jahres. Die Verbraucherpreise in der Eurozone erreichten im Juni zudem die von der EZB angestrebte Marke von 2,0 Prozent, was insbesondere auf die Teuerung im Bereich Energie zurückzuführen war. Ein Anstieg der Leitzinsen in Euroland ist dennoch vorerst nicht zu erwarten, womit sich die geldpolitische Divergenz zwischen den USA und Europa weiter vertieft. Die Renditedifferenz 2-jähriger Staatsanleihen erreichte zwischenzeitlich fast 3 Prozentpunkte.

## Weltbörsen im Vergleich

Index: 31.08.2017 = 100



## Börsen in USA und Fernost übertreffen Europa

Die Aktienmärkte in den USA und Asien entwickelten sich in den vergangenen zwölf Monaten mehrheitlich positiv. Neben den robusten Wirtschaftsdaten lieferte im Dezember die umfangreiche US-Steuerreform Rückenwind für die Aufwärtsbewegung an den Börsen. Demgegenüber hatten die europäischen Aktienmärkte seit dem Jahresende 2017 wiederholt mit Belastungen zu kämpfen.

Zu Beginn des Berichtsjahres verzeichneten die Märkte angesichts dynamischer Konjunkturdaten erhebliche Aufschläge. Anfang Februar lösten Zinsängste eine abrupte Korrekturbewegung aus, in deren Folge die etablierten Aktienbörsen binnen kurzer Zeit erhebliche Einbußen erlitten. Eine gewisse Schwankungsintensität blieb in der Folge bis zum Stichtag bestehen.

Auf Jahressicht verbuchten in den USA der Nasdaq Composite mit 26,2 Prozent und der Dow Jones Industrial Average mit 18,3 Prozent satte Zugewinne, der marktweite S&P 500 kletterte um 17,4 Prozent. Alle drei Indizes konnten in der Berichtsperiode neue Höchststände erreichen. In Euroland verlief das Kapitalmarktjahr uneinheitlicher. Einige Indizes wiesen hier eine sehr verhaltene Kursentwicklung auf. Vor allem im Februar und März, aber auch zum Ende des zweiten Quartals zeigten sich die hiesigen Aktientitel spürbar belastet.

Die deutschen Standardwerte im DAX verzeichneten mit 2,6 Prozent eine positive Wertentwicklung, während der EURO STOXX 50 mit minus 0,8 Prozent leichte Einbußen hinnehmen

musste. Merkliche Verluste wies hingegen Spanien (IBEX 35) mit minus 8,7 Prozent auf. Unter Branchengesichtspunkten gerieten in Europa – gemessen am STOXX Europe 600 – Aktien aus den Bereichen Telekommunikation und Banken ins Hintertreffen (minus 16,6 Prozent bzw. minus 14,4 Prozent), während im Gegenzug die Branchen Öl & Gas (plus 21,3 Prozent) sowie Technologie (plus 15,4 Prozent) überdurchschnittlich zulegen konnten. Japanische Aktien spiegelten mit einem Plus von 16,4 Prozent (Nikkei 225) eine positive Wirtschaftsentwicklung wider, gleichwohl schwächte sich das durchschnittliche Wachstumstempo in den letzten drei Quartalen deutlich ab. Chinesische Aktien im Hang Seng Index gaben auf Jahressicht mit minus 0,3 Prozent marginal nach. Hier belastet die Unsicherheit im Handelskonflikt mit den USA den chinesischen Aktienmarkt, der seit Ende Januar signifikant an Wert eingebüßt hat.

## Zinsabstand erheblich ausgeweitet

Die Rendite 10-jähriger deutscher Bundesanleihen wies in den vergangenen zwölf Monaten einige Schwankungen auf. Nach einer Seitwärtsbewegung zwischen September und Dezember 2017 setzte bis Mitte Februar ein signifikanter Renditeanstieg ein, der in der Spitze knapp 0,8 Prozent erreichte. Danach kam es angesichts einiger belastender Faktoren wie den Sorgen um US-Strafzölle sowie die eurokritischen Töne aus Italien wieder zu einem markanten Renditerückgang. Zum Stichtag betrug die Rendite rund 0,3 Prozent. Gemessen am eb.rexx Government Germany Overall verzeichneten deutsche Staatsanleihen einen Kursrückgang um 0,6 Prozent. Ein anderes Bild ergab sich bei laufzeitgleichen US-Treasuries. Ab September 2017 setzte eine kräftige Aufwärtsbewegung ein, die im Januar 2018 noch deutlich an Fahrt gewann. Der Erfolg der Reflationspolitik der letzten Jahre wurde sichtbar, als die Rendite kräftig anzog und im Mai schließlich kurzzeitig die Marke von 3,0 Prozent überschritt. Zuletzt rentierten 10-jährige US-Staatsanleihen nur leicht unter diesem Wert. Der moderate aber klare Zinserhöhungszyklus der US-Notenbank sowie die robuste Konjunktur ließen hier die Schwankungen im Rückblick geringer ausfallen. Zwischen Europa und den USA hat sich der Zinsabstand zuletzt nochmals merklich ausgeweitet und erreichte zwischenzeitlich den größten Abstand seit fast 30 Jahren. Markant zu beobachten ist in den USA, dass am kurzen Ende der Zinsstrukturkurve die Renditen deutlich schneller steigen als am langen Ende, sodass zuletzt eine Verflachung der Kurve zu konstatieren war.

Am Devisenmarkt gab der US-Dollar in der Berichtsperiode gegenüber dem Euro zunächst deutlich nach. Von 1,18 US-Dollar/Euro im September 2017 kletterte der Wechselkurs bis auf 1,25 US-Dollar im Februar 2018. Als mögliche Ursache für die Abwertung wurde u.a. das insgesamt erratische Verhalten der US-Administration in Währungsfragen und der Handelspolitik genannt. Gegen Ende der Berichtsperiode verdeutlichten sich dabei die Konturen eines neuen US-Protektionismus. In diesem Zusammenhang überwog schließlich die Sorge um die europäi-

sche Exportwirtschaft. Daneben wirkten sich die unterschiedlichen Renditeniveaus an den Rentenmärkten aus. Mit der wachsenden Zinsdifferenz zu den USA gab auch die Gemeinschaftswährung am aktuellen Rand spürbar nach. Der Euro ermäßigte sich vor diesem Hintergrund von Mitte April bis Ende Juli 2018 signifikant. Anfang August rutschte der Euro im Rahmen der Abwertung der türkischen Lira auf ein Jahrestief bei 1,13 US-Dollar, erholte sich zum Berichtsstichtag jedoch wieder bis auf 1,16 US-Dollar.

## Rendite 10-jähriger Staatsanleihen USA vs. Euroland



Quelle: Bloomberg

Die gute Weltkonjunktur hat die Rohstoffnotierungen in die Höhe getrieben. Besonders deutlich wurde dies an der Entwicklung des Ölpreises. Die Notierung für die Sorte Brent stieg von gut 50 US-Dollar je Barrel im September 2017 unter vergleichsweise geringen Schwankungen bis Mai 2018 auf kurzzeitig 80 US-Dollar an. Damit erreichten die Kurse den höchsten Stand seit mehr als drei Jahren, wozu auch die Unsicherheiten über die Förderung in Venezuela und die neuerlichen US-Sanktionen gegen den Iran beitrugen. Im Juni kam es angesichts von Signalen aus Saudi-Arabien und Russland hinsichtlich einer möglichen Erhöhung der Förderquoten zu einem leichten Dämpfer, ehe zuletzt die Notierungen wieder anzogen. Der Ölpreis beendete die Berichtsperiode schließlich bei rund 77 US-Dollar/Barrel. Obwohl die Weltwirtschaft sich mit einer Vielzahl von Risiken konfrontiert sieht, zeichnet sich keine signifikante Erhöhung der Nachfrage nach der Krisenwährung Gold ab. Stattdessen bewegte sich der Goldpreis im Berichtszeitraum unter Schwankungen eher abwärts. Die steigenden Renditen in den USA dämpfen insbesondere die private Nachfrage nach dem Edelmetall. Die Feinunze Gold lag zuletzt mit rund 1.201 US-Dollar sogar auf einem neuen Jahrestief.

# Jahresbericht 01.09.2017 bis 31.08.2018

## Deka-DeepDiscount 2y (III)

### Tätigkeitsbericht.

Das Anlagekonzept des Sondervermögens Deka-DeepDiscount 2y (III) ist auf Kapitalzuwachs durch eine positive Entwicklung der im Sondervermögen enthaltenen Vermögenswerte ausgerichtet. Hierfür strebt das Sondervermögen eine Beteiligung an einer möglichen Aufwärtsbewegung des europäischen Aktienmarktes bei gleichzeitiger Vereinnahmung von Optionsprämien an.

Das Fondsmanagement verfolgt das Anlageziel durch den systematischen Einsatz einer Discountstrategie. Hierfür sind Investitionen überwiegend in Aktien, verzinsliche Wertpapiere (z.B. Pfandbriefe und Staatsanleihen), Discountzertifikate und Indexzertifikate möglich. Weiterhin können Geschäfte in von einem Basiswert abgeleiteten Finanzinstrumenten (Derivate) getätigt werden. Bei der Investition des Sondervermögens orientiert sich das Fondsmanagement hinsichtlich der Auswahl und Gewichtung der Einzelwerte an einem vorab festgelegten Vergleichsmaßstab (Index). Genutzt werden dafür als Basis DeepDiscount-Strukturen mit einer jeweiligen Laufzeit von 2 Jahren, wobei jeden Monat eine Teilrollierung fällig werdender Discountstrukturen vorgenommen wird. Zur Erreichung des Anlageziels kann insbesondere in außergewöhnlichen Marktphasen von dieser Systematik abgewichen werden.

#### Leichtes Plus

Die Positionierung in Rentenanlagen (inkl. geldmarktnahen Fonds) wurde im Stichtagsvergleich etwas erhöht, wobei neben Unternehmensanleihen - vor allem aus dem Finanzsektor - auch besicherte Papiere wie Pfandbriefe zum Einsatz kamen. Daneben lag der Fokus der Engagements auf Derivaten.

Die von dem Sondervermögen verfolgte Discountstrategie bedeutet, dass Optionsrechte auf Aktienindizes verkauft werden. Die als Gegenleistung für den Abschluss von Call- und Put-Optionen von dem Sondervermögen vereinnahmten Stillhalterprämien reduzieren dabei den wirtschaftlichen Aufwand: Die Optionsrechte auf Aktienindizes wurden also mit einem „Discount“ erworben.

Im Betrachtungszeitraum tätigte das Fondsmanagement vorrangig Transaktionen in Derivaten (Aktienindexoptionen) auf den EURO STOXX 50® Index\*, direkte Investitionen in Aktien unterblieben hingegen. Die Discountstruktur wurde folglich mit einer Kombination verschiedener Optionsgeschäfte (Long- und Short-Positionen) erreicht.

Konstruktionsbedingt weist das Auszahlungsprofil des Fonds eine Obergrenze (sog. „Caps“) auf. Der Cap stellt damit die jeweilige Grenze der für das Sondervermögen möglichen Wertentwicklung dar. Durch die Konstruktion sind sowohl bei stagnierenden als auch leicht rückläufigen Aktiennotierungen positive Erträge möglich. Jedoch können auch bei sehr stark nachgebenden Aktienmärkten Kursverluste auftreten. Der Preis für den Risikopuffer gegen Kursverluste nach unten besteht darin, dass der Anleger

#### Wichtige Kennzahlen

##### Deka-DeepDiscount 2y (III)

	1 Jahr	3 Jahre	5 Jahre
Performance*	0,4%	2,1%	1,7%
Gesamtkostenquote	1,16%		

ISIN DE000DK1A4Z5

\* p.a. / Berechnung nach BVI-Methode, die bisherige Wertentwicklung ist kein verlässlicher Indikator für die künftige Wertentwicklung.

#### Veräußerungsergebnisse

##### Deka-DeepDiscount 2y (III)

01.09.2017 – 31.08.2018

Realisierte Gewinne aus	in Euro
Renten u. Zertifikaten	0,00
Aktien	0,00
Zielfonds u. Investmentvermögen	0,00
Optionen	467.625,49
Futures	0,00
Swaps	0,00
Metallen und Rohstoffen	0,00
Devisentermingeschäften	0,00
Devisenkassageschäften	0,00
Sonstigen Wertpapieren	0,00
<b>Summe</b>	<b>467.625,49</b>

Realisierte Verluste aus	
Renten u. Zertifikaten	-195.712,66
Aktien	0,00
Zielfonds u. Investmentvermögen	-1.486,38
Optionen	-16,72
Futures	0,00
Swaps	0,00
Metallen und Rohstoffen	0,00
Devisentermingeschäften	0,00
Devisenkassageschäften	0,00
Sonstigen Wertpapieren	0,00
<b>Summe</b>	<b>-197.215,76</b>

# Deka-DeepDiscount 2y (III)

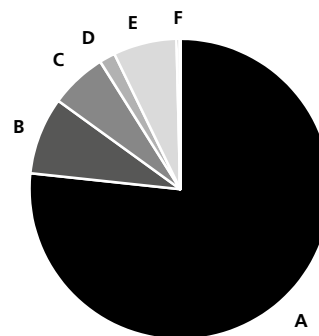
bei sehr stark steigenden Aktienkursen nur bis zum Erreichen einer Höchstgrenze – dem oberen Cap – an den Kursgewinnen beteiligt wird.

Discountstrategien können neben der Direktanlage in Discountzertifikaten auch über eine Investition in den Basiswert und den Verkauf einer Kaufoption oder über eine Rentenanlage mit dem Verkauf von Verkaufs-Optionen abgebildet werden. Merkmal von Discountstrukturen ist, dass Anleger die maximale Wertentwicklung aus der Struktur dann erhalten, wenn der Basiswert bei Fälligkeit der Struktur über dem Ausübungspreis der verkauften Kauf- oder Verkaufs-Optionen liegt.

Bedingt durch die im Fonds enthaltenen Discount-Strukturen hing die Wertentwicklung des Fonds im Berichtszeitraum zu großen Teilen von der Entwicklung des europäischen Aktienmarkts ab (Marktrisiko), der über Derivatepositionen abgebildet wurde. Der Fonds ermöglicht Investitionen in Unternehmensanleihen. Durch den Ausfall eines Emittenten können für den Fonds Verluste entstehen. Das Adressenausfallrisiko wurde durch die Fokussierung auf qualitativ hochwertige Wertpapiere (Investment Grade) gering gehalten. Angesichts der kurzen Restlaufzeit der Anlagen ergab sich zudem nur ein sehr geringes Zinsänderungsrisiko für das Portfolio. Darüber hinaus waren Derivate im Portfolio enthalten, sodass auch hierfür spezifische Risiken wie das Kontrahentenrisiko zu beachten waren. Die Einschätzung der im Berichtsjahr eingegangenen Liquiditätsrisiken orientiert sich an der Veräußerbarkeit von Vermögenswerten, die potenziell eingeschränkt sein kann. Das Sondervermögen verzeichnete im Berichtszeitraum keine wesentlichen Liquiditätsrisiken. Zur Bewertung und Vermeidung operationeller Risiken führt die Gesellschaft detaillierte Risikoüberprüfungen durch. Das Sondervermögen wies im Berichtszeitraum keine besonderen operationellen Risiken auf.

Deka-DeepDiscount 2y (III) verbuchte im Berichtszeitraum eine Wertentwicklung von plus 0,4 Prozent. Der Anteilpreis belief sich per 31. August 2018 auf 136,55 Euro, das Fondsvolumen lag bei 21,2 Mio. Euro.

## Fondsstruktur Deka-DeepDiscount 2y (III)

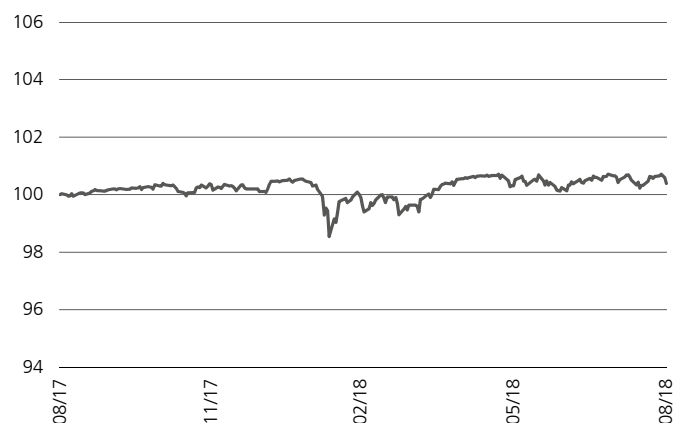


A	Festverzinsliche Anleihen	76,7%
B	Geldmarktnahe Fonds	8,3%
C	Variabel verzinsliche Anleihen	6,1%
D	Wertpapiere mit besonderer Ausstattung	1,7%
E	Optionen auf Aktienindizes	6,8%
F	Barreserve, Sonstiges	0,4%

Geringfügige Abweichungen zur Vermögensaufstellung des Berichts resultieren aus der Zuordnung von Zins- und Dividendenansprüchen zu den jeweiligen Wertpapieren sowie aus rundungsbedingten Differenzen.

## Wertentwicklung 01.09.2017 – 31.08.2018 Deka-DeepDiscount 2y (III)

Index: 31.08.2017 = 100



Berechnung nach BVI-Methode; die bisherige Wertentwicklung ist kein verlässlicher Indikator für die künftige Wertentwicklung.

\* Der EURO STOXX und seine Marken sind geistiges Eigentum der Stoxx Limited, Zürich, Schweiz („Lizenzgeber“), welches unter Lizenz gebraucht wird. Der Fonds Deka-DeepDiscount 2y (III) wird in keiner Weise vom Lizenzgeber gefördert, herausgegeben, verkauft oder beworben und der Lizenzgeber trägt diesbezüglich keinerlei Haftung.



# Deka-DeepDiscount 2y (III)

## Vermögensübersicht zum 31. August 2018.

Gliederung nach Anlageart - Land	Kurswert in EUR	% des Fonds- vermögens *)
<b>I. Vermögensgegenstände</b>		
<b>1. Anleihen</b>	<b>17.795.510,25</b>	<b>84,06</b>
Belgien	700.147,00	3,31
Deutschland	5.322.812,00	25,14
Frankreich	812.508,00	3,84
Kanada	1.601.709,00	7,57
Niederlande	1.819.539,00	8,59
Norwegen	3.355.162,00	15,85
Schweden	2.907.223,50	13,73
Schweiz	715.792,00	3,38
USA	560.617,75	2,65
<b>2. Derivate</b>	<b>1.435.592,50</b>	<b>6,79</b>
<b>3. Bankguthaben, Geldmarktpapiere, Geldmarkt- und geldmarktnahe Fonds</b>	<b>1.860.670,27</b>	<b>8,78</b>
<b>4. Sonstige Vermögensgegenstände</b>	<b>99.455,60</b>	<b>0,47</b>
<b>II. Verbindlichkeiten</b>	<b>-20.403,97</b>	<b>-0,10</b>
<b>III. Fondsvermögen</b>	<b>21.170.824,65</b>	<b>100,00</b>

Gliederung nach Anlageart - Währung	Kurswert in EUR	% des Fonds- vermögens *)
<b>I. Vermögensgegenstände</b>		
<b>1. Anleihen</b>	<b>17.795.510,25</b>	<b>84,06</b>
EUR	17.795.510,25	84,06
<b>2. Derivate</b>	<b>1.435.592,50</b>	<b>6,79</b>
<b>3. Bankguthaben, Geldmarktpapiere, Geldmarkt- und geldmarktnahe Fonds</b>	<b>1.860.670,27</b>	<b>8,78</b>
<b>4. Sonstige Vermögensgegenstände</b>	<b>99.455,60</b>	<b>0,47</b>
<b>II. Verbindlichkeiten</b>	<b>-20.403,97</b>	<b>-0,10</b>
<b>III. Fondsvermögen</b>	<b>21.170.824,65</b>	<b>100,00</b>

\*) Rundungsbedingte Differenzen bei den Prozent-Anteilen sind möglich.

# Deka-DeepDiscount 2y (III)

## Vermögensaufstellung zum 31. August 2018.

ISIN	Gattungsbezeichnung	Markt	Stück bzw. Anteil bzw. Whg.	Bestand 31.08.2018	Käufe/ Zugänge im Berichtszeitraum	Verkäufe/ Abgänge	Kurs	Kurswert in EUR	% des Fondsvermögens *)
<b>Börsengehandelte Wertpapiere</b>								<b>15.991.935,75</b>	<b>75,55</b>
<b>Verzinsliche Wertpapiere</b>								<b>15.991.935,75</b>	<b>75,55</b>
<b>EUR</b>								<b>15.991.935,75</b>	<b>75,55</b>
BE6276038419	0,0000 % Anheuser-Busch InBev S.A./N.V. FLR MTN 15/18		EUR	700.000	0	0	% 100,021	700.147,00	3,31
XS1321956333	0,8750 % BMW Finance N.V. MTN 15/20		EUR	900.000	900.000	0	% 101,954	917.586,00	4,33
XS1332474912	0,1000 % Canadian Imperial Bk of Comm. MT Cov. Notes 15/18		EUR	1.000.000	0	1.000.000	% 100,134	1.001.340,00	4,73
XS1689666870	0,1250 % De Volksbank N.V. MTN 17/20		EUR	900.000	900.000	0	% 100,217	901.953,00	4,26
DE000DZ1JSD0	1,1000 % DZ BANK AG Dt.Zen-Gen. MTN IHS C48 DZ Br. 13/19		EUR	500.000	0	0	% 100,859	504.292,50	2,38
DE000DZ1JB3	1,1100 % DZ BANK AG Dt.Zen-Gen. MTN IHS C65 DZ Br. 13/18		EUR	600.000	0	0	% 100,391	602.346,00	2,85
DE000A1REYX4	1,1250 % DZ HYP AG MTN Hyp.-Pfe. R.1140 13/19 [DG]		EUR	600.000	0	0	% 100,548	603.288,00	2,85
FR0013064755	0,6250 % HSBC France S.A. MTN 15/20		EUR	800.000	800.000	0	% 101,564	812.508,00	3,84
XS1377695652	0,3750 % Lb.Hessen-Thüringen GZ MTN IHS S.H291 16/20		EUR	800.000	800.000	0	% 100,658	805.264,00	3,80
DE000LB180P5	0,1500 % Ldsbk Baden-Württemb. IHS 16/20		EUR	500.000	500.000	0	% 100,277	501.385,00	2,37
XS1353555003	0,3750 % Ldsbk Baden-Württemb. MTN S.757 16/19		EUR	800.000	0	0	% 100,224	801.792,00	3,79
XS1308674131	0,1090 % Royal Bank of Canada FLR MTN 15/18		EUR	600.000	0	0	% 100,062	600.369,00	2,84
XS0968885623	2,3750 % SBAB Bank AB (publ) MTN 13/20		EUR	900.000	900.000	0	% 104,882	943.933,50	4,46
XS1069518451	1,5000 % SpareBank 1 SMN MTN 14/19		EUR	900.000	0	0	% 101,194	910.746,00	4,30
XS0876758664	2,1250 % Sparebank 1 SR-Bank ASA MTN 13/20		EUR	800.000	800.000	0	% 103,206	825.648,00	3,90
XS1294537458	0,3750 % Sparebanken Vest Boligkred. AS MT Hyp.-Pfe. 15/20		EUR	1.600.000	1.600.000	0	% 101,173	1.618.768,00	7,65
XS0987101242	1,6250 % Stadshypotek AB Mortg.Cov. MTN 13/20 <sup>1)</sup>		EUR	1.600.000	1.600.000	0	% 104,010	1.664.160,00	7,86
XS1791719534	0,1290 % The Goldman Sachs Group Inc. FLR MTN 18/20		EUR	350.000	350.000	0	% 100,125	350.435,75	1,66
XS0963375232	2,6250 % The Goldman Sachs Group Inc. MTN 13/20 <sup>1)</sup>		EUR	200.000	200.000	0	% 105,091	210.182,00	0,99
XS1254428540	1,1250 % UBS AG (London Branch) MTN 15/20		EUR	700.000	700.000	0	% 102,256	715.792,00	3,38
<b>An organisierten Märkten zugelassene oder in diese einbezogene Wertpapiere</b>								<b>1.504.444,50</b>	<b>7,10</b>
<b>Verzinsliche Wertpapiere</b>								<b>1.504.444,50</b>	<b>7,10</b>
<b>EUR</b>								<b>1.504.444,50</b>	<b>7,10</b>
DE000A1TM3Q7	1,0000 % Kreissparkasse Köln Hyp.-Pfe. Em.1072 13/18		EUR	1.200.000	0	0	% 100,273	1.203.270,00	5,68
DE000A14J512	0,1250 % Kreissparkasse Köln Hyp.-Pfe. Em.1082 15/19		EUR	300.000	300.000	0	% 100,392	301.174,50	1,42
<b>Nichtnotierte Wertpapiere</b>								<b>299.130,00</b>	<b>1,41</b>
<b>Verzinsliche Wertpapiere</b>								<b>299.130,00</b>	<b>1,41</b>
<b>EUR</b>								<b>299.130,00</b>	<b>1,41</b>
XS1821532493	0,0200 % Toyota Industries Fin. Intl AB MTN 18/21		EUR	300.000	300.000	0	% 99,710	299.130,00	1,41
<b>Summe Wertpapiervermögen</b>								<b>EUR 17.795.510,25</b>	<b>84,06</b>
<b>Derivate</b>									
(Bei den mit Minus gekennzeichneten Beständen handelt es sich um verkaufte Positionen.)									
<b>Aktienindex-Derivate</b>									
Forderungen/ Verbindlichkeiten									
<b>Optionsrechte</b>								<b>-464.961,05</b>	<b>-2,18</b>
<b>Optionsrechte auf Aktienindices</b>								<b>-464.961,05</b>	<b>-2,18</b>
OTC DJ Euro Stoxx50 Ind. (SX5E) Put Apr. 19 2.500		OTC	EUR	-1.200.000			% 0,679	-8.147,85	-0,04
OTC DJ Euro Stoxx50 Ind. (SX5E) Put Apr. 20 2.650		OTC	EUR	-1.000.000			% 3,220	-32.201,09	-0,15
OTC DJ Euro Stoxx50 Ind. (SX5E) Put Feb. 19 2.450		OTC	EUR	-700.000			% 0,368	-2.578,34	-0,01
OTC DJ Euro Stoxx50 Ind. (SX5E) Put Jan. 20 2.800		OTC	EUR	-900.000			% 3,414	-30.729,49	-0,15
OTC DJ Euro Stoxx50 Ind. (SX5E) Put Juli 19 2.550		OTC	EUR	-1.000.000			% 1,294	-12.940,09	-0,06
OTC DJ Euro Stoxx50 Ind. (SX5E) Put Juni 19 2.600		OTC	EUR	-850.000			% 1,262	-10.728,33	-0,05
OTC DJ Euro Stoxx50 Ind. (SX5E) Put Juni 20 2.800		OTC	EUR	-1.000.000			% 4,911	-49.108,78	-0,23
OTC DJ Euro Stoxx50 Ind. (SX5E) Put Mai 19 2.600		OTC	EUR	-800.000			% 1,018	-8.144,95	-0,04
OTC DJ Euro Stoxx50 Ind. (SX5E) Put Mai 20 2.800		OTC	EUR	-900.000			% 4,490	-40.406,29	-0,19
OTC DJ Euro Stoxx50 Ind. (SX5E) Put März 19 2.500		OTC	EUR	-850.000			% 0,529	-4.496,80	-0,02
OTC DJ Euro Stoxx50 Ind. (SX5E) Put März 20 2.600		OTC	EUR	-850.000			% 2,799	-23.789,39	-0,11
OTC DJ Euro Stoxx50 Ind. (SX5E) Put Okt. 18 2.150		OTC	EUR	-900.000			% 0,003	-30,52	-0,00
OTC DJ Euro Stoxx50 Ind.(SX5E) Put Aug. 19 2.550		OTC	EUR	-800.000			% 1,442	-11.534,54	-0,05
OTC DJ Euro Stoxx50 Ind.(SX5E) Put Aug. 20 2.750		OTC	EUR	-1.200.000			% 4,960	-59.524,32	-0,28
OTC DJ Euro Stoxx50 Ind.(SX5E) Put Dez. 18 2.250		OTC	EUR	-600.000			% 0,102	-611,14	-0,00
OTC DJ Euro Stoxx50 Ind.(SX5E) Put Dez. 19 2.700		OTC	EUR	-800.000			% 2,710	-21.680,64	-0,10
OTC DJ Euro Stoxx50 Ind.(SX5E) Put Feb. 20 2.600		OTC	EUR	-800.000			% 2,650	-21.200,71	-0,10
OTC DJ Euro Stoxx50 Ind.(SX5E) Put Jan. 19 2.350		OTC	EUR	-800.000			% 0,209	-1.675,42	-0,01
OTC DJ Euro Stoxx50 Ind.(SX5E) Put Juli 20 2.800		OTC	EUR	-1.300.000			% 5,102	-66.330,44	-0,31
OTC DJ Euro Stoxx50 Ind.(SX5E) Put Nov. 18 2.100		OTC	EUR	-400.000			% 0,010	-41,51	-0,00
OTC DJ Euro Stoxx50 Ind.(SX5E) Put Nov. 19 2.650		OTC	EUR	-900.000			% 2,279	-20.508,44	-0,10

# Deka-DeepDiscount 2y (III)

ISIN	Gattungsbezeichnung	Markt	Stück bzw. Anteile bzw. Whg.	Bestand 31.08.2018	Käufe/ Zugänge im Berichtszeitraum	Verkäufe/ Abgänge	Kurs	Kurswert in EUR	% des Fondsvermögens *)
OTC DJ Euro Stoxx50 Ind.(SX5E) Put Okt. 19 2.700		OTC	EUR	-1.000.000			% 2,307	-23.067,31	-0,11
OTC DJ Euro Stoxx50 Ind.(SX5E) Put Sep. 18 2.050		OTC	EUR	-950.000			% 0,000	0,00	0,00
OTC DJ Euro Stoxx50 Ind.(SX5E) Put Sep. 19 2.650		OTC	EUR	-800.000			% 1,936	-15.484,66	-0,07
<b>Optionsscheine</b>								<b>1.900.553,55</b>	<b>8,97</b>
<b>Optionsscheine auf Aktienindices</b>								<b>1.900.553,55</b>	<b>8,97</b>
DekaBank Dt.Girozentrale WTS (Local) 16/25.09.18		O	STK	3.800	0	0	EUR 500,146	1.900.553,55	8,97
<b>Summe Aktienindex-Derivate</b>								<b>EUR 1.435.592,50</b>	<b>6,79</b>
<b>Bankguthaben, Geldmarktpapiere, Geldmarkt- und geldmarktnahe Fonds</b>									
<b>Bankguthaben</b>									
<b>EUR-Guthaben bei der Verwahrstelle</b>									
DekaBank Deutsche Girozentrale			EUR	102.130,27			% 100,000	102.130,27	0,48
<b>Summe Bankguthaben</b>								<b>EUR 102.130,27</b>	<b>0,48</b>
<b>Geldmarkt- und geldmarktnahe Fonds</b>									
<b>Gruppeneigene Geldmarkt- und geldmarktnahe Fonds</b>									
LU0258316081 Deka-LiquiditätsPlan 2 CF			ANT	1.750	0	200	EUR 1.004,880	1.758.540,00	8,30
<b>Summe Geldmarkt- und geldmarktnahe Fonds</b>								<b>EUR 1.758.540,00</b>	<b>8,30</b>
<b>Summe der Bankguthaben, Geldmarktpapiere, Geldmarkt- und geldmarktnahe Fonds</b>								<b>EUR 1.860.670,27</b>	<b>8,78</b>
<b>Sonstige Vermögensgegenstände</b>									
Zinsansprüche			EUR	99.366,55				99.366,55	0,47
Forderungen aus Wertpapier-Darlehen			EUR	89,05				89,05	0,00
<b>Summe Sonstige Vermögensgegenstände</b>								<b>EUR 99.455,60</b>	<b>0,47</b>
<b>Sonstige Verbindlichkeiten</b>									
Verbindlichkeiten aus Wertpapier-Darlehen			EUR	-43,65				-43,65	-0,00
Allgemeine Fondsverwaltungsverbindlichkeiten			EUR	-20.360,32				-20.360,32	-0,10
<b>Summe Sonstige Verbindlichkeiten</b>								<b>EUR -20.403,97</b>	<b>-0,10</b>
<b>Fondsvermögen</b>								<b>EUR 21.170.824,65</b>	<b>100,00</b>
<b>Umlaufende Anteile</b>								<b>STK 155.042</b>	
<b>Anteilwert</b>								<b>EUR 136,55</b>	

\*) Rundungsbedingte Differenzen bei den Prozent-Anteilen sind möglich.

<sup>1)</sup> Diese Wertpapiere sind ganz oder teilweise als Wertpapier-Darlehen übertragen.

Gattungsbezeichnung	Stück bzw. Nominal in Währung	Wertpapier-Darlehen Kurswert in EUR		
		befristet	unbefristet	gesamt
<b>Erläuterungen zu den Wertpapier-Darlehen (besichert)</b>				
Folgende Wertpapiere sind zum Berichtsstichtag als Wertpapier-Darlehen übertragen:				
1,6250 % Stadshypotek AB Mortg.Cov. MTN 13/20	EUR 450.000		468.045,00	
2,6250 % The Goldman Sachs Group Inc. MTN 13/20	EUR 200.000		210.182,00	
<b>Gesamtbetrag der Rückerstattungsansprüche aus Wertpapier-Darlehen:</b>	<b>EUR</b>		<b>678.227,00</b>	<b>678.227,00</b>

## Marktschlüssel Wertpapierhandel

O	Organisierter Markt
OTC	Over-the-Counter

Während des Berichtszeitraumes abgeschlossene Geschäfte, soweit sie nicht mehr in der Vermögensaufstellung erscheinen:  
- Käufe und Verkäufe in Wertpapieren, Investmentanteilen und Schuldscheindarlehen (Marktzuordnung zum Berichtsstichtag):

ISIN	Gattungsbezeichnung	Stück bzw. Anteile bzw. Nominal in Whg.	Käufe/ Zugänge	Verkäufe/ Abgänge
<b>Börsengehandelte Wertpapiere</b>				
<b>Verzinsliche Wertpapiere</b>				
<b>EUR</b>				
XS1344742892	0,1000 % Bank of Montreal MT Mortg.Cov. Bds 16/19	EUR	0	400.000
BE6258119674	2,2500 % Belfius Bank S.A. MTN 13/18	EUR	0	900.000
DE000A1ZZ002	0,0000 % BMW US Capital LLC FLR MTN 15/18	EUR	0	900.000
XS0933994807	1,3750 % BNP Paribas S.A. MTN 13/18	EUR	0	900.000
DE000A2AAL15	0,1550 % Daimler AG FLR MTN 16/18	EUR	0	600.000
DE000DB5EVA0	3,3750 % Deutsche Bank AG MTN Hyp.-Pfe. 11/18	EUR	0	2.215.000
DE000A13SWA4	1,3750 % Deutsche Pfandbriefbank AG MTN R.35251 15/18	EUR	0	950.000
XS1432608286	0,0000 % JPMorgan Chase Bank N.A. FLR MTN 16/18 Reg.S	EUR	0	600.000
XS1284577043	0,0000 % Merck Financial Services GmbH FLR MTN 15/17	EUR	0	345.000

# Deka-DeepDiscount 2y (III)

ISIN	Gattungsbezeichnung	Stück bzw. Anteile bzw. Nominal in Whg.	Käufe/ Zugänge	Verkäufe/ Abgänge
<b>Nichtnotierte Wertpapiere</b>				
<b>Verzinsliche Wertpapiere</b>				
<b>EUR</b>				
DE000CZ40JR9	1,0000 % Commerzbank AG MTN Öff.-Pfe. S.P1 13/18	EUR	0	200.000
XS1232125416	0,5000 % UBS AG (London Branch) MTN 15/18	EUR	0	400.000
<b>Gattungsbezeichnung</b>				
<b>Derivate (In Opening-Transaktionen umgesetzte Optionsprämien bzw. Volumen der Optionsgeschäfte, bei Optionsscheinen Angabe der Käufe und Verkäufe.)</b>		<b>Stück bzw. Anteile bzw. Whg.</b>	<b>Volumen in 1.000</b>	
<b>Optionsrechte</b>				
<b>Optionsrechte auf Aktienindex-Derivate</b>				
<b>Optionsrechte auf Aktienindices</b>				
<b>Verkaufte Verkaufsoptionen (Put):</b>		<b>EUR</b>	<b>5.130.450</b>	
(Basiswert(e): EURO STOXX 50 Index (Price) (EUR))				
<b>Wertpapierdarlehen (Geschäftsvolumen, bewertet auf Basis des bei Abschluss des Darlehensgeschäftes vereinbarten Wertes):</b>				
<b>unbefristet</b>				
(Basiswert(e): 0,1000 % Canadian Imperial Bk of Comm. MT Cov. Notes 15/18, 0,1090 % Royal Bank of Canada FLR MTN 15/18, 0,1250 % Kreissparkasse Köln Hyp.-Pfe. Em.1082 15/19, 0,3750 % Lb.Hessen-Thüringen GZ MTN IHS S.H291 16/20, 0,3750 % Ldsbk Baden-Württemb. MTN S.757 16/19, 1,5000 % SpareBank 1 SMN MTN 14/19, 1,6250 % Stadshypotek AB Mortg.Cov. MTN 13/20, 2,1250 % Sparebank 1 SR-Bank ASA MTN 13/20, 2,2500 % Belfius Bank S.A. MTN 13/18, 2,6250 % The Goldman Sachs Group Inc. MTN 13/20, 3,3750 % Deutsche Bank AG MTN Hyp.-Pfe. 11/18)		<b>EUR</b>	<b>12.193</b>	

Der Anteil der Wertpapiertransaktionen, die im Berichtszeitraum für Rechnung des Sondervermögens über Broker ausgeführt wurden, die eng verbundene Unternehmen und Personen sind, betrug 0,98 Prozent. Ihr Umfang belief sich hierbei auf insgesamt 200.987 Euro.

# Deka-DeepDiscount 2y (III)

## Entwicklung des Sondervermögens

			EUR
<b>I. Wert des Sondervermögens am Beginn des Geschäftsjahres</b>			<b>20.307.681,99</b>
1. Ausschüttung bzw. Steuerabschlag für das Vorjahr			--
2. Zwischenausschüttung(en)			--
3. Mittelzufluss (netto)			+779.109,93
a) Mittelzuflüsse aus Anteilschein-Verkäufen	EUR	+2.911.044,05	
davon aus Anteilschein-Verkäufen	EUR	+2.911.044,05	
davon aus Verschmelzung	EUR	--	
b) Mittelabflüsse aus Anteilschein-Rücknahmen	EUR	-2.131.934,12	
4. Ertragsausgleich/Aufwandsausgleich			-6.429,54
5. Ergebnis des Geschäftsjahres			+90.462,27
davon Nettoveränderung der nicht realisierten Gewinne			-97.882,81
davon Nettoveränderung der nicht realisierten Verluste			-9.400,36
<b>II. Wert des Sondervermögens am Ende des Geschäftsjahres</b>			<b>21.170.824,65</b>

## Vergleichende Übersicht der letzten drei Geschäftsjahre

	Wert des Sondervermögens am Ende des Geschäftsjahres	Anteilwert
	EUR	EUR
31.08.2015	22.396.105,88	128,47
31.08.2016	21.991.124,59	132,21
31.08.2017	20.307.681,99	136,02
31.08.2018	21.170.824,65	136,55

## Ertrags- und Aufwandsrechnung für den Zeitraum vom 01.09.2017 - 31.08.2018 (einschließlich Ertragsausgleich)

	EUR insgesamt	EUR je Anteil *)
<b>I. Erträge</b>		
1. Dividenden inländischer Aussteller (vor Körperschaftsteuer)	0,00	0,00
2. Dividenden ausländischer Aussteller (vor Quellensteuer)	0,00	0,00
3. Zinsen aus inländischen Wertpapieren	84.520,05	0,55
4. Zinsen aus ausländischen Wertpapieren (vor Quellensteuer)	67.615,15	0,44
5. Zinsen aus Liquiditätsanlagen im Inland	-435,77	-0,00
davon Negative Einlagezinsen	-435,77	-0,00
6. Zinsen aus Liquiditätsanlagen im Ausland (vor Quellensteuer)	0,00	0,00
7. Erträge aus Investmentanteilen	209,44	0,00
8. Erträge aus Wertpapier-Darlehen- und -Pensionsgeschäften	1.130,63	0,01
davon Erträge aus Wertpapier-Darlehen	1.130,63	0,01
9a. Abzug inländischer Körperschaftsteuer	0,00	0,00
9b. Abzug ausländischer Quellensteuer	0,00	0,00
10. Sonstige Erträge	19.018,13	0,12
davon Kick-Back-Zahlungen	191,99	0,00
davon Kompensationszahlungen	18.826,14	0,12
<b>Summe der Erträge</b>	<b>172.057,63</b>	<b>1,11</b>
<b>II. Aufwendungen</b>		
1. Zinsen aus Kreditaufnahmen	-13,81	-0,00
2. Verwaltungsvergütung	-211.320,61	-1,36
3. Verwahrstellenvergütung	0,00	0,00
4. Prüfungs- und Veröffentlichungskosten	0,00	0,00
5. Sonstige Aufwendungen	-33.387,50	-0,22
davon Aufwendungen aus Wertpapier-Darlehen- und -Pensionsgeschäften	-554,02	-0,00
davon EMIR-Kosten	-1.135,26	-0,01
davon Kostenpauschale	-31.698,22	-0,20
<b>Summe der Aufwendungen</b>	<b>-244.721,92</b>	<b>-1,58</b>
<b>III. Ordentlicher Nettoertrag</b>	<b>-72.664,29</b>	<b>-0,47</b>
<b>IV. Veräußerungsgeschäfte</b>		
1. Realisierte Gewinne	467.625,49	3,02
2. Realisierte Verluste	-197.215,76	-1,27
<b>Ergebnis aus Veräußerungsgeschäften</b>	<b>270.409,73</b>	<b>1,74</b>
<b>V. Realisiertes Ergebnis des Geschäftsjahres</b>	<b>197.745,44</b>	<b>1,28</b>
1. Nettoveränderung der nicht realisierten Gewinne	-97.882,81	-0,63
2. Nettoveränderung der nicht realisierten Verluste	-9.400,36	-0,06
<b>VI. Nicht realisiertes Ergebnis des Geschäftsjahres</b>	<b>-107.283,17</b>	<b>-0,69</b>
<b>VII. Ergebnis des Geschäftsjahres</b>	<b>90.462,27</b>	<b>0,58</b>

\*) Rundungsbedingte Differenzen bei den je Anteil-Werten sind möglich

# Deka-DeepDiscount 2y (III)

## Verwendung der Erträge des Sondervermögens

### Berechnung der Ausschüttung

	EUR	EUR
	insgesamt	je Anteil *)
<b>I. Für die Ausschüttung verfügbar</b>		
1. Vortrag aus dem Vorjahr	0,00	0,00
2. Realisiertes Ergebnis des Geschäftsjahres	197.745,44	1,28
3. Zuführung aus dem Sondervermögen	0,00	0,00
<b>II. Nicht für die Ausschüttung verwendet</b>		
1. Der Wiederanlage zugeführt	0,00	0,00
2. Vortrag auf neue Rechnung	-197.745,44	-1,28
<b>III. Gesamtausschüttung</b>	<b>0,00</b>	<b>0,00</b>
1. Zwischenausschüttung	0,00	0,00
2. Zur Verfügung gestellter Steuerabzugsbetrag <sup>1)</sup>	0,00	0,00
3. Endausschüttung	0,00	0,00

Umlaufende Anteile: Stück 155.042

\*) Rundungsbedingte Differenzen bei den je Anteil-Werten sind möglich.

<sup>1)</sup> Zur Verfügung gestellter Steuerabzugsbetrag für das steuerliche Rumpfgeschäftsjahr zum 31. Dezember 2017 gemäß § 56 Abs. 1 Satz 3 InvStG 2018.

# Deka-DeepDiscount 2y (III)

## Anhang.

### Zusätzliche Angaben zu den Derivaten

Instrumentenart	Kontrahent	Exposure in EUR (Angabe nach Marktwerten)
Optionsrechte auf Aktienindices	DekaBank Deutsche Girozentrale	-464.961,05
Optionsscheine auf Aktienindices	DekaBank Deutsche Girozentrale	1.900.553,55

Die Auslastung der Obergrenze für das Marktrisikopotenzial wurde für dieses Sondervermögen gemäß der DerivateV nach dem qualifizierten Ansatz anhand eines Vergleichsvermögens ermittelt (relativer Value-at-Risk gem. § 8 DerivateV).

### Zusammensetzung des Vergleichsvermögens (§ 37 Abs. 5 DerivateV i. V. m. § 9 DerivateV)

50% Euro STOXX 50@ NR in EUR, 50% ICE BofAML Euro Corporate Index 1-3 Jahre in EUR

Dem Sondervermögen wird ein derivatefreies Vergleichsvermögen gegenübergestellt. Es handelt sich dabei um eine Art virtuelles Sondervermögen, dem keine realen Positionen oder Geschäfte zugrunde liegen. Die Grundidee besteht darin, eine plausible Vorstellung zu entwickeln, wie das Sondervermögen ohne Derivate oder derivative Komponenten zusammengesetzt wäre. Das Vergleichsvermögen muss den Anlagebedingungen, den Angaben im Verkaufsprospekt und den wesentlichen Anlegerinformationen des Sondervermögens im Wesentlichen entsprechen, ein derivatefreier Vergleichsmaßstab wird möglichst genau nachgebildet. In Ausnahmefällen kann von der Forderung des derivatefreien Vergleichsvermögens abgewichen werden, sofern das Sondervermögen Long/Short-Strategien nutzt oder zur Abbildung von z.B. Rohstoffexposure oder Währungsabsicherungen.

### Potenzieller Risikobetrag für das Marktrisiko (§ 37 Abs. 4 Satz 1 und 2 DerivateV i. V. m. § 10 DerivateV)

kleinster potenzieller Risikobetrag 1,27%  
 größter potenzieller Risikobetrag 4,10%  
 durchschnittlicher potenzieller Risikobetrag 2,19%

Der potenzielle Risikobetrag für das Marktrisiko des Sondervermögens wird über die Risikokennzahl Value-at-Risk (VaR) dargestellt. Zum Ausdruck gebracht wird durch diese Kennzahl der potenzielle Verlust des Sondervermögens, der unter normalen Marktbedingungen mit einem Wahrscheinlichkeitsniveau von 99% (Konfidenzniveau) bei einer angenommenen Haltedauer von 10 Arbeitstagen auf Basis eines effektiven historischen Betrachtungszeitraumes von einem Jahr nicht überschritten wird. Wenn zum Beispiel ein Sondervermögen einen VaR-Wert von 2,5% aufwies, dann würde unter normalen Marktbedingungen der potenzielle Verlust des Sondervermögens mit einer Wahrscheinlichkeit von 99% nicht mehr als 2,5% des Wertes des Sondervermögens innerhalb von 10 Arbeitstagen betragen. Im Bericht wird die maximale, minimale und durchschnittliche Ausprägung dieser Kennzahl auf Basis einer Beobachtungszeitreihe von maximal einem Jahr oder ab Umstellungsdatum veröffentlicht. Der VaR-Wert des Sondervermögens darf das Zweifache des VaR-Werts des derivatefreien Vergleichsvermögens nicht übersteigen. Hierdurch wird das Marktrisiko des Sondervermögens klar limitiert.

### Risikomodell (§ 37 Abs. 4 Satz 3 DerivateV i. V. m. § 10 DerivateV)

historische Simulation

### Im Berichtszeitraum genutzter Umfang des Leverage gemäß der Brutto-Methode (§ 37 Abs. 4 Satz 4 DerivateV i. V. m. § 5 Abs. 2 DerivateV)

101,14%

### Emittenten oder Garanten, deren Sicherheiten mehr als 20% des Wertes des Fonds ausgemacht haben (§ 37 Abs. 6 DerivateV):

Im Berichtszeitraum wiesen keine Sicherheiten eine erhöhte Emittentenkonzentration nach § 27 Abs. 7 Satz 4 DerivateV auf.

### Zusätzliche Angaben zu den Wertpapier-Darlehen und Pensionsgeschäften (besichert)

Instrumentenart	Kontrahent	Exposure in EUR (Angabe nach Marktwerten)
Wertpapier-Darlehen	DekaBank Deutsche Girozentrale	678.227,00
Gesamtbetrag der bei Wertpapier-Darlehen von Dritten gewährten Sicherheiten:		EUR 1.025.853,56
davon:		
Schuldverschreibungen		EUR 1.025.853,56
Erträge aus Wertpapier-Darlehen- und -Pensionsgeschäften		EUR 1.130,63
Aufwendungen aus Wertpapier-Darlehen- und -Pensionsgeschäften		EUR 554,02
Umlaufende Anteile		STK 155.042
Anteilwert		EUR 136,55

### Angaben zu Bewertungsverfahren

Die Bewertung der Vermögensgegenstände erfolgt durch die Verwaltungsgesellschaft auf Grundlage der gesetzlichen Regelungen im Kapitalanlagegesetzbuch (§ 168) und der Kapitalanlage-Rechnungslegungs- und -Bewertungsverordnung (KARBV).

### Aktien / aktienähnliche Genussscheine / Beteiligungen / Investmentanteile

Aktien und aktienähnliche Genussscheine werden grundsätzlich mit dem zuletzt verfügbaren Kurs ihrer Heimatbörse bewertet, sofern die Umsatzzolumina an einer anderen Börse mit gleicher Kursnotierungswährung nicht höher sind. Für Aktien, aktienähnliche Genussscheine und Unternehmensbeteiligungen, welche nicht an einer Börse oder an einem anderen organisierten Markt notiert oder gehandelt werden oder deren Börsenkurs den tatsächlichen Marktwert nicht angemessen widerspiegelt, werden die Verkehrswerte, z.B. Broker-Quotes, zugrunde gelegt, welche sich bei sorgfältiger Einschätzung nach geeigneten Bewertungsmodellen unter Berücksichtigung der aktuellen Marktgegebenheiten ergeben. Investmentanteile werden zum letzten festgestellten und erhältlichen Rücknahmepreis bewertet, sofern dieser aktuell und verlässlich ist. Exchange-traded funds (ETFs) werden mit dem zuletzt verfügbaren Kurs bewertet.

# Deka-DeepDiscount 2y (III)

## Renten / rentenähnliche Genussscheine / Zertifikate / Schuldscheindarlehen

Verzinsliche Wertpapiere, rentenähnliche Genussscheine, Zertifikate und Schuldscheindarlehen, welche nicht an einer Börse oder an einem anderen organisierten Markt notiert oder gehandelt werden oder deren Börsenkurs den tatsächlichen Marktwert nicht angemessen widerspiegelt, werden mittels externer Modellkurse, z.B. Broker-Quotes, bewertet. In begründeten Ausnahmefällen werden interne Modellkurse verwendet, die auf einer anerkannten und geeigneten Methodik beruhen.

## Bankguthaben

Der Wert von Bankguthaben, Einlagenzertifikaten und ausstehenden Forderungen, Bardividenden und Zinsansprüchen entspricht grundsätzlich dem jeweiligen nominalen Betrag.

## Derivate

Die Bewertung von Futures und Optionen, die an einer Börse oder an einem anderen organisierten Markt gehandelt werden, erfolgt grundsätzlich anhand des letzten verfügbaren handelbaren Kurses. Die Bewertung von Futures und Optionen, welche nicht an einer Börse oder an einem anderen organisierten Markt notiert oder gehandelt werden oder deren Börsenkurs den tatsächlichen Marktwert nicht angemessen widerspiegelt, erfolgt anhand von Fair Values, welche mittels marktgängiger Verfahren (z.B. Black-Scholes-Merton) ermittelt werden. Die Bewertung von Swaps erfolgt anhand von Fair Values, welche mittels marktgängiger Verfahren (z.B. Discounted-Cash-Flow-Verfahren) ermittelt werden. Devisentermingeschäfte werden nach der Forward Point Methode bewertet.

## Sonstiges

Der Wert aller Vermögenswerte und Verbindlichkeiten, welche nicht in der Währung des Fonds geführt werden, wird in diese Währung zu den jeweiligen Devisenkursen (i.d.R. Reuters-Fixing) umgerechnet.

Gesamtkostenquote (laufende Kosten) 1,16%

Die Gesamtkostenquote drückt sämtliche vom Sondervermögen im Jahresverlauf getragenen Kosten und Zahlungen (ohne Transaktionskosten) im Verhältnis zum durchschnittlichen Nettoinventarwert des Sondervermögens aus.

Für das Sondervermögen ist gemäß den Anlagebedingungen eine an die Kapitalverwaltungsgesellschaft abzuführende Kostenpauschale von 0,15% p.a. vereinbart. Davon entfallen bis zu 0,10% p.a. auf die Verwahrstelle und bis zu 0,06% p.a. auf Dritte (Prüfungskosten, Veröffentlichungskosten sowie Sonstige).

Der Gesellschaft fließen keine Rückvergütungen der aus dem Fonds an die Verwahrstelle und an Dritte geleisteten Vergütungen und Aufwandsersatzungen zu.

Die Gesellschaft gewährt an Vermittler, z.B. Kreditinstitute, wiederkehrend - meist jährlich - Vermittlungsentgelte als so genannte "Vermittlungsprovisionen" bzw. "Vermittlungsfolgeprovisionen".

Für den Erwerb und die Veräußerung der Investmentanteile sind keine Ausgabeaufschläge und keine Rücknahmeabschläge berechnet worden.

Für die Investmentanteile wurden von der verwaltenden Gesellschaft auf Basis des Zielfonds folgende Verwaltungsvergütungen in % p.a. erhoben:

Deka-LiquiditätsPlan 2 CF 0,03

## Wesentliche sonstige Erträge

Kick-Back-Zahlungen	EUR	191,99
Kompensationszahlungen	EUR	18.826,14

## Wesentliche sonstige Aufwendungen

Aufwendungen aus Wertpapier-Darlehen- und -Pensionsgeschäften	EUR	554,02
EMIR-Kosten	EUR	1.135,26
Kostenpauschale	EUR	31.698,22

Transaktionskosten im Geschäftsjahr gesamt	EUR	2.513,71
--	-----	----------

## Vergütungssystem der Kapitalverwaltungsgesellschaft

Die Deka Investment GmbH unterliegt den für Kapitalverwaltungsgesellschaften geltenden aufsichtsrechtlichen Vorgaben im Hinblick auf die Gestaltung ihrer Vergütungssysteme. Zudem gilt die für alle Unternehmen der Deka-Gruppe verbindliche Vergütungsrichtlinie, die gruppenweite Standards für die Ausgestaltung der Vergütungssysteme definiert. Sie enthält die Grundsätze zur Vergütung und die maßgeblichen Vergütungsparameter.

Das Vergütungssystem der Kapitalverwaltungsgesellschaft wird mindestens einmal jährlich durch einen unabhängigen Vergütungsausschuss, das „Managementkomitee Vergütung“ (MKV) der Deka-Gruppe, auf seine Angemessenheit und die Einhaltung aller aufsichtsrechtlichen Vorgaben zur Vergütung überprüft.

## Vergütungskomponenten

Das Vergütungssystem der Deka Investment GmbH umfasst fixe und variable Vergütungselemente sowie Nebenleistungen.

Für die Mitarbeiter und Geschäftsführung der Deka Investment GmbH findet eine maximale Obergrenze für den Gesamtbetrag der variablen Vergütung in Höhe von 200 Prozent der fixen Vergütung Anwendung.

Weitere sonstige Zuwendungen im Sinne von Vergütung, wie z.B. Anlegeerfolgsprämien, werden bei der Deka Investment GmbH nicht gewährt.

## Bemessung des Bonuspools

Der Bonuspool leitet sich - unter Berücksichtigung der finanziellen Lage der Deka Investment GmbH - aus dem vom Konzernvorstand der DekaBank Deutsche Girozentrale nach Maßgabe von § 45 Abs. 2 Nr. 5a KWG festgelegten Bonuspool der Deka-Gruppe ab und kann nach pflichtgemäßem Ermessen auch reduziert oder gestrichen werden.

Bei der Bemessung der variablen Vergütung sind grundsätzlich der individuelle Erfolgsbeitrag des Mitarbeiters, der Erfolgsbeitrag der Organisationseinheit des Mitarbeiters, der Erfolgsbeitrag der Deka Investment GmbH bzw. die Wertentwicklung der von dieser verwalteten Investmentvermögen sowie der Gesamterfolg der Deka-Gruppe zu berücksichtigen. Zur Bemessung des individuellen Erfolgsbeitrags des Mitarbeiters werden sowohl quantitative als auch qualitative Kriterien verwendet, wie z.B. Qualifikationen, Kundenzufriedenheit. Negative Erfolgsbeiträge verringern die Höhe der variablen Vergütung. Die Erfolgsbeiträge werden anhand der Erfüllung von Zielvorgaben ermittelt.

Die Bemessung und Verteilung der Vergütung an die Mitarbeiter erfolgt durch die Geschäftsführung. Die Vergütung der Geschäftsführung wird durch den Aufsichtsrat festgelegt.



# Deka-DeepDiscount 2y (III)

## Variable Vergütung bei risikorelevanten Mitarbeitern

Die variable Vergütung der Geschäftsführung der Kapitalverwaltungsgesellschaft und von Mitarbeitern, deren Tätigkeiten einen wesentlichen Einfluss auf das Gesamtrisiko- und Kapitalverwaltungsprofil der Kapitalverwaltungsgesellschaft und der von ihr verwalteten Investmentvermögen haben, sowie bestimmten weiteren Mitarbeitern (zusammen als "risikorelevante Mitarbeiter") unterliegt folgenden Regelungen:

- Die variable Vergütung der risikorelevanten Mitarbeiter ist grundsätzlich erfolgsabhängig, d.h. ihre Höhe wird nach Maßgabe von individuellen Erfolgsbeiträgen des Mitarbeiters sowie den Erfolgsbeiträgen des Geschäftsbereichs und der Deka-Gruppe ermittelt.
- Für die Geschäftsführung der Kapitalverwaltungsgesellschaft wird zwingend ein Anteil von 60 Prozent der variablen Vergütung über einen Zeitraum von mindestens drei Jahren aufgeschoben. Bei risikorelevanten Mitarbeitern unterhalb der Geschäftsführungsebene beträgt der aufgeschobene Anteil 40 Prozent der variablen Vergütung.
- Jeweils 50 Prozent der sofort zahlbaren und der aufgeschobenen Vergütung werden in Form von Instrumenten gewährt, deren Wertentwicklung von der nachhaltigen Wertentwicklung der Kapitalverwaltungsgesellschaft und der Unternehmenswertentwicklung der Deka-Gruppe abhängt. Diese nachhaltigen Instrumente unterliegen nach Eintritt der Unverfallbarkeit einer Sperrfrist von einem Jahr.
- Der aufgeschobene Anteil der Vergütung ist während der Wartezeit risikoabhängig, d.h. er kann im Fall von negativen Erfolgsbeiträgen des Mitarbeiters, der Kapitalverwaltungsgesellschaft bzw. der von dieser verwalteten Investmentvermögen oder der Deka-Gruppe gekürzt werden oder komplett entfallen. Jeweils am Ende eines Jahres der Wartezeit wird der aufgeschobene Vergütungsanteil anteilig unverfallbar. Der unverfallbar gewordene Baranteil wird zum jeweiligen Zahlungstermin ausgezahlt, die unverfallbar gewordenen nachhaltigen Instrumente werden erst nach Ablauf der Sperrfrist ausgezahlt.
- Risikorelevante Mitarbeiter, deren variable Vergütung für das jeweilige Geschäftsjahr einen Schwellenwert von 75 TEUR (in Luxemburg: 100 TEUR) nicht überschreitet, erhalten die variable Vergütung vollständig in Form einer Barleistung ausgezahlt.

## Überprüfung der Angemessenheit des Vergütungssystems

Die Überprüfung des Vergütungssystems gemäß der geltenden regulatorischen Vorgaben für das Geschäftsjahr 2017 fand im Rahmen der jährlichen zentralen und unabhängigen internen Angemessenheitsprüfung des MKV statt. Dabei konnte zusammenfassend festgestellt werden, dass die Grundsätze der Vergütungsrichtlinie und aufsichtsrechtlichen Vorgaben an Vergütungssysteme von Kapitalverwaltungsgesellschaften eingehalten wurden. Das Vergütungssystem der Deka Investment GmbH war im Geschäftsjahr 2017 angemessen ausgestaltet.

Wesentliche Änderungen an dem Vergütungssystem oder der Vergütungspolitik der Deka Investment GmbH wurden im Geschäftsjahr 2017 nicht vorgenommen. Zudem konnten keine Unregelmäßigkeiten festgestellt werden.

**Gesamtsumme der im abgelaufenen Geschäftsjahr der Deka Investment GmbH\* gezahlten Mitarbeitervergütung**  
davon feste Vergütung  
davon variable Vergütung

EUR 50.039.291,18  
EUR 38.706.526,64  
EUR 11.332.764,54

Zahl der Mitarbeiter der KVG

462

**Gesamtsumme der im abgelaufenen Geschäftsjahr der Deka Investment GmbH\* gezahlten Vergütung an bestimmte Mitarbeitergruppen\*\***  
Geschäftsführer  
weitere Risktaker  
Mitarbeiter mit Kontrollfunktionen  
Mitarbeiter in gleicher Einkommensstufe wie Geschäftsführer und Risktaker

EUR 12.805.670,02  
EUR 2.723.291,41  
EUR 2.105.315,63  
EUR 328.416,00  
EUR 7.648.646,98

\* Mitarbeiterwechsel innerhalb der Deka-Gruppe werden einheitlich gemäß gruppenweitem Vergütungsbericht dargestellt.

\*\* weitere Risktaker: alle sonstigen Risktaker, die nicht Geschäftsführer oder Risktaker mit Kontrollfunktionen sind. Mitarbeiter in Kontrollfunktionen: Mitarbeiter in Kontrollfunktionen, die als Risktaker identifiziert wurden oder sich auf derselben Einkommensstufe wie Risktaker oder Geschäftsführer befinden.

## Zusätzliche Angaben gemäß der Verordnung (EU) 2015/2365 über die Transparenz von Wertpapierfinanzierungsgeschäften (Angaben pro Art des Wertpapierfinanzierungsgeschäfts/Total Return Swaps)

### Verwendete Vermögensgegenstände

Wertpapier-Darlehen (besichert)	Marktwert in EUR	in % des Fondsvermögens
Verzinsliche Wertpapiere	678.227,00	3,20

### 10 größte Gegenparteien

Wertpapier-Darlehen (besichert)	Bruttovolumen offene Geschäfte in EUR	Sitzstaat
DekaBank Deutsche Girozentrale	678.227,00	Deutschland

### Art(en) von Abwicklung/Clearing (z.B. zweiseitig, dreiseitig, CCP)

Die Abwicklung von Wertpapierfinanzierungsgeschäften erfolgt über einen zentralen Kontrahenten (Organisiertes Wertpapier-Darlehenssystem), per bilateralem Geschäft (Principal-Geschäfte) oder trilateral (Agency-Geschäfte). Total Return Swaps werden als bilaterales OTC-Geschäft abgeschlossen.

### Geschäfte gegliedert nach Restlaufzeiten (absolute Beträge)

Wertpapier-Darlehen (besichert)	absolute Beträge in EUR
unbefristet	678.227,00

# Deka-DeepDiscount 2y (III)

## Art(en) und Qualität(en) der erhaltenen Sicherheiten für bilaterale Geschäfte

Die Sicherheit, die der Fonds erhält, kann in liquiden Mitteln (u.a. Bargeld und Bankguthaben) oder durch die Übertragung oder Verpfändung von Schuldverschreibungen, insbesondere Staatsanleihen, geleistet werden. Schuldverschreibungen, die als Sicherheit begeben werden, müssen ein Mindestrating von BBB- aufweisen. Die Sicherheit kann auch in Aktien bestehen. Die Aktien, die als Sicherheit begeben werden, müssen an einem geregelten Markt in einem Mitgliedstaat der Europäischen Union oder an einer Börse in einem Mitgliedstaat der OECD notiert sein oder gehandelt werden und in einem wichtigen Index enthalten sein.

Von den Sicherheiten werden Wertabschläge (Haircuts) abgezogen, die je nach Art der Wertpapiere, der Bonität der Emittenten sowie ggf. nach Restlaufzeit variieren. Die Haircuts fallen für die aufgeführten Wertpapierkategorien wie folgt aus:

- Bankguthaben 0%
- Aktien 5% - 40%
- Renten 0,5% - 30%

Darüber hinaus kann für Sicherheiten in einer anderen Währung als der Fondswährung ein zusätzlicher Wertabschlag von bis zu 10%-Punkten angewandt werden. In besonderen Marktsituationen (z.B. Marktturbulenzen) kann die Verwaltungsgesellschaft von den genannten Werten abweichen.

## Währung(en) der erhaltenen Sicherheiten

### Wertpapier-Darlehen

EUR

## Sicherheiten gegliedert nach Restlaufzeiten (absolute Beträge)

### Wertpapier-Darlehen

unbefristet

### Bruttovolumen offene Geschäfte in EUR

1.025.853,56

## Ertrags- und Kostenanteile

### Wertpapier-Darlehen

	absolute Beträge in EUR	in % der Bruttoerträge des Fonds
Ertragsanteil des Fonds	1.075,95	100,00
Kostenanteil des Fonds	527,23	49,00
Ertragsanteil der KVG	527,23	49,00

Als Bruttoertrag wird mit dem auf Fondsebene verbuchten Ertrag aus Leihegeschäften gerechnet.

Der Ertragsanteil der KVG entspricht maximal dem Kostenanteil des Fonds. Der Kostenanteil der KVG ist auf Ebene des Sondervermögens im Einzelnen nicht bestimmbar.

Geschäftsbedingt gibt es bei Principalgeschäften keine expliziten Kosten durch Dritte. Sofern diese Geschäfte getätigt werden, sind Ertrags- und Kostenanteile Dritter über die in den Wertpapierleihesätzen enthaltenen Margen abgedeckt und damit bereits im Ertragsanteil des Fonds berücksichtigt. Bei Agencygeschäften werden Erträge und Kosten Dritter über eine Gebührenaufteilung (Fee split) definiert. Hier beträgt der Ertragsanteil des Agenten zwischen 20% und 35% vom Bruttoleihesatz.

Kosten Dritter als Agent der KVG werden nicht auf Ebene des Sondervermögens offengelegt.

## Erträge für den Fonds aus Wiederanlage von Barsicherheiten, bezogen auf alle Wertpapierfinanzierungsgeschäfte und Total Return Swaps (absoluter Betrag)

Eine Wiederanlage von Barsicherheiten liegt nicht vor.

## Verliehene Wertpapiere in % aller verleihbaren Vermögensgegenstände des Fonds

3,81% (EUR der gesamten Wertpapierleihe im Verhältnis zur "Summe Wertpapiervermögen - exklusive Geldmarktfonds")

## Zehn größte Sicherheitenaussteller, bezogen auf alle Wertpapierfinanzierungsgeschäfte und Total Return Swaps

### Wertpapier-Darlehen

### absolutes Volumen der empfangenen Sicherheiten in EUR

Schleswig-Holstein, Land	525.003,56
NRW.BANK	500.850,00

## Wiederangelegte Sicherheiten in % der empfangenen Sicherheiten, bezogen auf alle Wertpapierfinanzierungsgeschäfte und Total Return Swaps

Eine Wiederanlage von Sicherheiten liegt nicht vor.

## Verwahrer/Kontoführer von empfangenen Sicherheiten aus Wertpapierfinanzierungsgeschäften und Total Return Swaps

Gesamtzahl Verwahrer/Kontoführer	1
Clearstream Banking Frankfurt	1.025.853,56 EUR (absolut/verwahrter Betrag)

Eine Zuordnung der Kontrahenten zu den erhaltenen Sicherheiten ist auf Geschäftsartenebenen durch die Globalbesicherung im Einzelnen bei Total Return Swaps nicht möglich. Der ausgewiesene Wert enthält daher ausdrücklich keine Total Return Swaps, diese sind innerhalb der Globalbesicherung jedoch ausreichend besichert.

## Verwahrt begebener Sicherheiten aus Wertpapierfinanzierungsgeschäften und Total Return Swaps

In % aller begebenen Sicherheiten aus Wertpapierfinanzierungsgeschäften und Total Return Swaps	
gesonderte Konten/Depots	0,00%
Sammelkonten/Depots	0,00%
andere Konten/Depots	0,00%
Verwahrt bestimmt Empfänger	0,00%

Da eine Zuordnung begebener Sicherheiten bei Total Return Swaps auf Geschäftsartenebene durch die Globalbesicherung im Einzelnen nicht möglich ist, erfolgt der %-Ausweis für die Verwahrarten ohne deren Berücksichtigung.

# Deka-DeepDiscount 2y (III)

Weitere zum Verständnis des Berichts erforderliche Angaben

Ermittlung Nettoveränderung der nicht realisierten Gewinne und Verluste:

Die Ermittlung der Nettoveränderung der nicht realisierten Gewinne und Verluste erfolgt dadurch, dass in jedem Berichtszeitraum die in den Anteilpreis einfließenden Wertansätze der im Bestand befindlichen Vermögensgegenstände mit den jeweiligen historischen Anschaffungskosten verglichen werden, die Höhe der positiven Differenzen in die Summe der nicht realisierten Gewinne einfließen, die Höhe der negativen Differenzen in die Summe der nicht realisierten Verluste einfließen und aus dem Vergleich der Summenpositionen zum Ende des Berichtszeitraumes mit den Summenpositionen zum Anfang des Berichtszeitraumes die Nettoveränderungen ermittelt werden.

Innerhalb der Position „Dividenden inländischer Aussteller (vor Körperschaftsteuer)“ der Ertrags- und Aufwandsrechnung können für inländische Dividenerträge bis zum 31. Dezember 2017, für welche die Voraussetzungen gemäß § 36a Absatz 1 bis 3 EStG nicht vorlagen, Steuerabzugsbeträge enthalten sein.

---

Frankfurt am Main, den 28. November 2018  
Deka Investment GmbH  
Die Geschäftsführung

---

# Vermerk des Abschlussprüfers.

## **An die Deka Investment GmbH, Frankfurt am Main**

Die Deka Investment GmbH hat uns beauftragt, gemäß § 102 des Kapitalanlagegesetzbuchs (KAGB) den Jahresbericht des Sondervermögens Deka-DeepDiscount 2y (III) für das Geschäftsjahr vom 1. September 2017 bis 31. August 2018 zu prüfen.

## **Verantwortung der gesetzlichen Vertreter**

Die Aufstellung des Jahresberichts nach den Vorschriften des KAGB liegt in der Verantwortung der gesetzlichen Vertreter der Kapitalverwaltungsgesellschaft.

## **Verantwortung des Abschlussprüfers**

Unsere Aufgabe ist es, auf der Grundlage der von uns durchgeführten Prüfung eine Beurteilung über den Jahresbericht abzugeben.

Wir haben unsere Prüfung nach § 102 KAGB unter Beachtung der vom Institut der Wirtschaftsprüfer (IDW) festgestellten deutschen Grundsätze ordnungsmäßiger Abschlussprüfung vorgenommen. Danach ist die Prüfung so zu planen und durchzuführen, dass Unrichtigkeiten und Verstöße, die sich auf den Jahresbericht wesentlich auswirken, mit hinreichender Sicherheit erkannt werden. Bei der Festlegung der Prüfungshandlungen werden die Kenntnisse über die Verwaltung des Sondervermögens sowie

die Erwartungen über mögliche Fehler berücksichtigt. Im Rahmen der Prüfung werden die Wirksamkeit des rechnungslegungsbezogenen internen Kontrollsystems und die Nachweise für die Angaben im Jahresbericht überwiegend auf der Basis von Stichproben beurteilt. Die Prüfung umfasst die Beurteilung der angewandten Rechnungslegungsgrundsätze für den Jahresbericht und der wesentlichen Einschätzungen der gesetzlichen Vertreter der Kapitalverwaltungsgesellschaft. Wir sind der Auffassung, dass unsere Prüfung eine hinreichend sichere Grundlage für unsere Beurteilung bildet.

## **Prüfungsurteil**

Nach unserer Beurteilung aufgrund der bei der Prüfung gewonnenen Erkenntnisse entspricht der Jahresbericht für das Geschäftsjahr vom 1. September 2017 bis 31. August 2018 den gesetzlichen Vorschriften.

Frankfurt am Main, den 30. November 2018

## **KPMG AG Wirtschaftsprüfungsgesellschaft**

Schobel  
Wirtschaftsprüfer

Bordt  
Wirtschaftsprüfer

# Besteuerung der Erträge.

Der Fonds ist als Zweckvermögen grundsätzlich von der Körperschaft- und Gewerbesteuer befreit. Er ist jedoch partiell körperschaftsteuerpflichtig mit seinen inländischen Beteiligungseinheiten und sonstigen inländischen Einkünften im Sinne der beschränkten Einkommensteuerpflicht mit Ausnahme von Gewinnen aus dem Verkauf von Anteilen an Kapitalgesellschaften. Der Steuersatz beträgt 15 Prozent. Soweit die steuerpflichtigen Einkünfte im Wege des Kapitalertragsteuerabzugs erhoben werden, umfasst der Steuersatz von 15 Prozent bereits den Solidaritätszuschlag.

Die Investorerträge werden jedoch beim Privatanleger als Einkünfte aus Kapitalvermögen der Einkommensteuer unterworfen, soweit diese zusammen mit sonstigen Kapitalerträgen den Sparer-Pauschbetrag von jährlich 801,- Euro (für Alleinstehende oder getrennt veranlagte Ehegatten) bzw. 1.602,- Euro (für zusammen veranlagte Ehegatten) übersteigen.

Einkünfte aus Kapitalvermögen unterliegen grundsätzlich einem Steuerabzug von 25 Prozent (zuzüglich Solidaritätszuschlag und gegebenenfalls Kirchensteuer). Zu den Einkünften aus Kapitalvermögen gehören auch die Erträge aus Investmentfonds (Investmenterträge), d.h. die Ausschüttungen des Fonds, die Vorabpauschalen und die Gewinne aus der Veräußerung der Anteile.

Der Steuerabzug hat für den Privatanleger grundsätzlich Abgeltungswirkung (sog. Abgeltungsteuer), sodass die Einkünfte aus Kapitalvermögen regelmäßig nicht in der Einkommensteuererklärung anzugeben sind. Bei der Vornahme des Steuerabzugs werden durch die depotführende Stelle grundsätzlich bereits Verlustverrechnungen vorgenommen und aus der Direktanlage stammende ausländische Quellensteuern angerechnet.

Der Steuerabzug hat u.a. aber dann keine Abgeltungswirkung, wenn der persönliche Steuersatz geringer ist als der Abgeltungssatz von 25 Prozent. In diesem Fall können die Einkünfte aus Kapitalvermögen in der Einkommensteuererklärung angegeben werden. Das Finanzamt setzt dann den niedrigeren persönlichen Steuersatz an und rechnet auf die persönliche Steuerschuld den vorgenommenen Steuerabzug an (sog. Günstigerprüfung).

Sofern Einkünfte aus Kapitalvermögen keinem Steuerabzug unterliegen haben (weil z.B. ein Gewinn aus der Veräußerung von Fondsanteilen in einem ausländischen Depot erzielt wird), sind diese in der Steuererklärung anzugeben. Im Rahmen der Veranlagung unterliegen die Einkünfte aus Kapitalvermögen dann ebenfalls dem Abgeltungssatz von 25 Prozent oder dem niedrigeren persönlichen Steuersatz.

Sofern sich die Anteile im Betriebsvermögen befinden, werden die Erträge als Betriebseinnahmen steuerlich erfasst.

## Anteile im Privatvermögen (Steuerinländer)

### Ausschüttungen

Ausschüttungen des Fonds sind grundsätzlich steuerpflichtig. Erfüllt der Fonds jedoch die steuerlichen Voraussetzungen für einen Aktienfonds, sind 30 Prozent der Ausschüttungen steuerfrei. Erfüllt der Fonds die steuerlichen Voraussetzungen für einen Mischfonds, dann sind 15 Prozent der Ausschüttungen steuerfrei. Die steuerpflichtigen Ausschüttungen unterliegen i.d.R. dem Steuerabzug von 25 Prozent (zuzüglich Solidaritätszuschlag und gegebenenfalls Kirchensteuer).

Vom Steuerabzug kann Abstand genommen werden, wenn der Anleger Steuerinländer ist und einen Freistellungsauftrag vorlegt, sofern die steuerpflichtigen Ertragsteile 801,- Euro bei Einzelveranlagung bzw. 1.602,- Euro bei Zusammenveranlagung von Ehegatten nicht übersteigen.

Entsprechendes gilt auch bei Vorlage einer Bescheinigung für Personen, die voraussichtlich nicht zur Einkommensteuer veranlagt werden (sogenannte Nichtveranlagungsbescheinigung, nachfolgend „NV-Bescheinigung“).

Verwahrt der inländische Anleger die Anteile in einem inländischen Depot, so nimmt die depotführende Stelle als Zahlstelle vom Steuerabzug Abstand, wenn ihr vor dem festgelegten Ausschüttungstermin ein in ausreichender Höhe ausgestellter Freistellungsauftrag nach amtlichem Muster oder eine NV-Bescheinigung, die vom Finanzamt für die Dauer von maximal drei Jahren erteilt wird, vorgelegt wird. In diesem Fall erhält der Anleger die gesamte Ausschüttung ungekürzt gutgeschrieben.

### Vorabpauschalen

Die Vorabpauschale ist der Betrag, um den die Ausschüttungen des Fonds innerhalb eines Kalenderjahrs den Basisertrag für dieses Kalenderjahr unterschreiten. Der Basisertrag wird durch Multiplikation des Rücknahmepreises des Anteils zu Beginn eines Kalenderjahrs mit 70 Prozent des Basiszinses, der aus der langfristig erzielbaren Rendite öffentlicher Anleihen abgeleitet wird, ermittelt. Der Basisertrag ist auf den Mehrbetrag begrenzt, der sich zwischen dem ersten und dem letzten im Kalenderjahr festgesetzten Rücknahmepreis zuzüglich der Ausschüttungen innerhalb des Kalenderjahrs ergibt. Im Jahr des Erwerbs der Anteile vermindert sich die Vorabpauschale um ein Zwölftel für jeden vollen Monat, der dem Monat des Erwerbs vorangeht. Die Vorabpauschale gilt am ersten Werktag des folgenden Kalenderjahres als zugeflossen.

Vorabpauschalen sind grundsätzlich steuerpflichtig. Erfüllt der Fonds jedoch die steuerlichen Voraussetzungen für einen Aktienfonds, sind 30 Prozent der Vorabpauschalen steuerfrei. Erfüllt der Fonds die steuerlichen Voraussetzungen für einen Mischfonds, sind 15 Prozent der Vorabpauschalen steuerfrei. Die steuerpflichtigen Vorabpauschalen unterliegen i.d.R. dem Steuerabzug

von 25 Prozent (zuzüglich Solidaritätszuschlag und gegebenenfalls Kirchensteuer).

Vom Steuerabzug kann Abstand genommen werden, wenn der Anleger Steuerinländer ist und einen Freistellungsauftrag vorlegt, sofern die steuerpflichtigen Ertragsteile 801,- Euro bei Einzelveranlagung bzw. 1.602,- Euro bei Zusammenveranlagung von Ehegatten nicht übersteigen. Entsprechendes gilt auch bei Vorlage einer NV-Bescheinigung.

Verwahrt der inländische Anleger die Anteile in einem inländischen Depot, so nimmt die depotführende Stelle als Zahlstelle vom Steuerabzug Abstand, wenn ihr vor dem Zuflusszeitpunkt ein in ausreichender Höhe ausgestellter Freistellungsauftrag nach amtlichem Muster oder eine NV-Bescheinigung, die vom Finanzamt für die Dauer von maximal drei Jahren erteilt wird, vorgelegt wird. In diesem Fall wird keine Steuer abgeführt. Andernfalls hat der Anleger der inländischen depotführenden Stelle den Betrag der abzuführenden Steuer zur Verfügung zu stellen. Zu diesem Zweck darf die depotführende Stelle den Betrag der abzuführenden Steuer von einem bei ihr unterhaltenen und auf den Namen des Anlegers lautenden Konto ohne Einwilligung des Anlegers einziehen. Soweit der Anleger nicht vor Zufluss der Vorabpauschale widerspricht, darf die depotführende Stelle insoweit den Betrag der abzuführenden Steuer von einem auf den Namen des Anlegers lautenden Konto einziehen, wie ein mit dem Anleger vereinbarter Kontokorrentkredit für dieses Konto nicht in Anspruch genommen wurde. Soweit der Anleger seiner Verpflichtung, den Betrag der abzuführenden Steuer der inländischen depotführenden Stelle zur Verfügung zu stellen, nicht nachkommt, hat die depotführende Stelle dies dem für sie zuständigen Finanzamt anzuzeigen. Der Anleger muss in diesem Fall die Vorabpauschale insoweit in seiner Einkommensteuererklärung angeben.

#### **Veräußerungsgewinne auf Anlegerebene**

Werden Anteile an dem Fonds nach dem 31. Dezember 2017 veräußert, unterliegt der Veräußerungsgewinn dem Abgeltungssatz von 25 Prozent. Dies gilt sowohl für Anteile, die vor dem 1. Januar 2018 erworben wurden und die zum 31. Dezember 2017 als veräußert und zum 1. Januar 2018 wieder als angeschafft gelten, als auch für nach dem 31. Dezember 2017 erworbene Anteile. Erfüllt der Fonds jedoch die steuerlichen Voraussetzungen für einen Aktienfonds, sind 30 Prozent der Veräußerungsgewinne steuerfrei. Erfüllt der Fonds die steuerlichen Voraussetzungen für einen Mischfonds, dann sind 15 Prozent der Veräußerungsgewinne steuerfrei.

Bei Gewinnen aus dem Verkauf von Anteilen, die vor dem 1. Januar 2018 erworben wurden und die zum 31. Dezember 2017 als veräußert und zum 1. Januar 2018 wieder als angeschafft gelten, ist zu beachten, dass im Zeitpunkt der tatsächlichen Veräußerung auch die Gewinne aus der zum 31. Dezember 2017 erfolgten fiktiven Veräußerung zu versteuern sind,

falls die Anteile tatsächlich nach dem 31. Dezember 2008 erworben worden sind.

Sofern die Anteile in einem inländischen Depot verwahrt werden, nimmt die depotführende Stelle den Steuerabzug unter Berücksichtigung etwaiger Teilfreistellungen vor. Der Steuerabzug von 25 Prozent (zuzüglich Solidaritätszuschlag und gegebenenfalls Kirchensteuer) kann durch die Vorlage eines ausreichenden Freistellungsauftrags bzw. einer NV-Bescheinigung vermieden werden. Werden solche Anteile von einem Privatanleger mit Verlust veräußert, dann ist der Verlust mit anderen positiven Einkünften aus Kapitalvermögen verrechenbar. Sofern die Anteile in einem inländischen Depot verwahrt werden und bei derselben depotführenden Stelle im selben Kalenderjahr positive Einkünfte aus Kapitalvermögen erzielt wurden, nimmt die depotführende Stelle die Verlustverrechnung vor.

Bei einer Veräußerung der vor dem 1. Januar 2009 erworbenen Fondsanteile nach dem 31. Dezember 2017 ist der Gewinn, der nach dem 31. Dezember 2017 entsteht, bei Privatanlegern grundsätzlich bis zu einem Betrag von 100.000 Euro steuerfrei. Dieser Freibetrag kann nur in Anspruch genommen werden, wenn diese Gewinne gegenüber dem für den Anleger zuständigen Finanzamt erklärt werden.

Bei der Ermittlung des Veräußerungsgewinns ist der Gewinn um die während der Besitzzeit angesetzten Vorabpauschalen zu mindern.

## **Anteile im Betriebsvermögen (Steuerinländer)**

### **Erstattung der Körperschaftsteuer des Fonds**

Ist der Anleger eine inländische Körperschaft, Personenvereinigung oder Vermögensmasse, die nach der Satzung, dem Stiftungsgeschäft oder der sonstigen Verfassung und nach der tatsächlichen Geschäftsführung ausschließlich und unmittelbar gemeinnützigen, mildtätigen oder kirchlichen Zwecken dient oder eine Stiftung des öffentlichen Rechts, die ausschließlich und unmittelbar gemeinnützigen oder mildtätigen Zwecken dient, oder eine juristische Person des öffentlichen Rechts, die ausschließlich und unmittelbar kirchlichen Zwecken dient, dann erhält er auf Antrag vom Fonds die auf der Fondsebene angefallene Körperschaftsteuer anteilig für seine Besitzzeit erstattet; dies gilt nicht, wenn die Anteile in einem wirtschaftlichen Geschäftsbetrieb gehalten werden. Dasselbe gilt für vergleichbare ausländische Anleger mit Sitz und Geschäftsleitung in einem Amts- und Beitreibungshilfe leistenden ausländischen Staat. Die Erstattung setzt voraus, dass der Anleger seit mindestens drei Monaten vor dem Zufluss der körperschaftsteuerpflichtigen Erträge des Fonds zivilrechtlicher und wirtschaftlicher Eigentümer der Anteile ist, ohne dass eine Verpflichtung zur Übertragung der Anteile auf eine andere Person besteht. Ferner setzt die Erstattung im Hinblick auf die auf der Fondsebene angefallene Körperschaftsteuer auf deutsche Dividenden und Erträge aus deutschen eigenkapitalähnlichen

Genussrechten im Wesentlichen voraus, dass deutsche Aktien und deutsche eigenkapitalähnliche Genussrechte vom Fonds als wirtschaftlichem Eigentümer ununterbrochen 45 Tage innerhalb von 45 Tagen vor und nach dem Fälligkeitszeitpunkt der Kapitalerträge gehalten wurden und in diesen 45 Tagen ununterbrochen Mindestwertänderungsrisiken i.H.v. 70 Prozent bestanden.

Dem Antrag sind Nachweise über die Steuerbefreiung und ein von der depotführenden Stelle ausgestellter Investmentanteil-Bestandsnachweis beizufügen. Der Investmentanteil-Bestandsnachweis ist eine nach amtlichem Muster erstellte Bescheinigung über den Umfang der durchgehend während des Kalenderjahres vom Anleger gehaltenen Anteile sowie den Zeitpunkt und Umfang des Erwerbs und der Veräußerung von Anteilen während des Kalenderjahres.

Aufgrund der hohen Komplexität der Regelung erscheint die Hinzuziehung eines steuerlichen Beraters sinnvoll.

### **Ausschüttungen**

Ausschüttungen des Fonds sind grundsätzlich einkommen- bzw. körperschaftsteuer- und gewerbesteuerpflichtig. Erfüllt der Fonds jedoch die steuerlichen Voraussetzungen für einen Aktienfonds, sind 60 Prozent der Ausschüttungen steuerfrei für Zwecke der Einkommensteuer und 30 Prozent für Zwecke der Gewerbesteuer, wenn die Anteile von natürlichen Personen im Betriebsvermögen gehalten werden. Für steuerpflichtige Körperschaften sind generell 80 Prozent der Ausschüttungen steuerfrei für Zwecke der Körperschaftsteuer und 40 Prozent für Zwecke der Gewerbesteuer. Für Körperschaften, die Lebens- oder Krankenversicherungsunternehmen sind und bei denen die Anteile den Kapitalanlagen zuzurechnen sind, oder die Kreditinstitute sind und bei denen die Anteile dem Handelsbuch zuzurechnen sind oder von denen mit dem Ziel der kurzfristigen Erzielung eines Eigenhandelserfolgs erworben wurden, sind 30 Prozent der Ausschüttungen steuerfrei für Zwecke der Körperschaftsteuer und 15 Prozent für Zwecke der Gewerbesteuer.

Erfüllt der Fonds die steuerlichen Voraussetzungen für einen Mischfonds, sind 30 Prozent der Ausschüttungen steuerfrei für Zwecke der Einkommensteuer und 15 Prozent für Zwecke der Gewerbesteuer, wenn die Anteile von natürlichen Personen im Betriebsvermögen gehalten werden. Für steuerpflichtige Körperschaften sind generell 40 Prozent der Ausschüttungen steuerfrei für Zwecke der Körperschaftsteuer und 20 Prozent für Zwecke der Gewerbesteuer. Für Körperschaften, die Lebens- oder Krankenversicherungsunternehmen sind und bei denen die Anteile den Kapitalanlagen zuzurechnen sind, oder die Kreditinstitute sind und bei denen die Anteile dem Handelsbuch zuzurechnen sind oder von denen mit dem Ziel der kurzfristigen Erzielung eines Eigenhandelserfolgs erworben wurden, sind 15 Prozent der Ausschüttungen steuerfrei für Zwecke der Körperschaftsteuer und 7,5 Prozent für Zwecke der Gewerbesteuer.

Die Ausschüttungen unterliegen i.d.R. dem Steuerabzug von 25 Prozent (zuzüglich Solidaritätszuschlag). Erfüllt der Fonds jedoch die steuerlichen Voraussetzungen für einen Aktienfonds, wird beim Steuerabzug die Teilfreistellung von 30 Prozent berücksichtigt. Erfüllt der Fonds die steuerlichen Voraussetzungen für einen Mischfonds, wird beim Steuerabzug die Teilfreistellung von 15 Prozent berücksichtigt.

### **Vorabpauschalen**

Die Vorabpauschale ist der Betrag, um den die Ausschüttungen des Fonds innerhalb eines Kalenderjahrs den Basisertrag für dieses Kalenderjahr unterschreiten. Der Basisertrag wird durch Multiplikation des Rücknahmepreises des Anteils zu Beginn eines Kalenderjahrs mit 70 Prozent des Basiszinses, der aus der langfristig erzielbaren Rendite öffentlicher Anleihen abgeleitet wird, ermittelt. Der Basisertrag ist auf den Mehrbetrag begrenzt, der sich zwischen dem ersten und dem letzten im Kalenderjahr festgesetzten Rücknahmepreis zuzüglich der Ausschüttungen innerhalb des Kalenderjahrs ergibt. Im Jahr des Erwerbs der Anteile vermindert sich die Vorabpauschale um ein Zwölftel für jeden vollen Monat, der dem Monat des Erwerbs vorangeht. Die Vorabpauschale gilt am ersten Werktag des folgenden Kalenderjahres als zugeflossen.

Vorabpauschalen sind grundsätzlich einkommen- bzw. körperschaftsteuer- und gewerbesteuerpflichtig. Erfüllt der Fonds jedoch die steuerlichen Voraussetzungen für einen Aktienfonds, sind 60 Prozent der Vorabpauschalen steuerfrei für Zwecke der Einkommensteuer und 30 Prozent für Zwecke der Gewerbesteuer, wenn die Anteile von natürlichen Personen im Betriebsvermögen gehalten werden. Für steuerpflichtige Körperschaften sind generell 80 Prozent der Vorabpauschalen steuerfrei für Zwecke der Körperschaftsteuer und 40 Prozent für Zwecke der Gewerbesteuer. Für Körperschaften, die Lebens- oder Krankenversicherungsunternehmen sind und bei denen die Anteile den Kapitalanlagen zuzurechnen sind, oder die Kreditinstitute sind und bei denen die Anteile dem Handelsbuch zuzurechnen sind oder von denen mit dem Ziel der kurzfristigen Erzielung eines Eigenhandelserfolgs erworben wurden, sind 30 Prozent der Vorabpauschalen steuerfrei für Zwecke der Körperschaftsteuer und 15 Prozent für Zwecke der Gewerbesteuer.

Erfüllt der Fonds die steuerlichen Voraussetzungen für einen Mischfonds, sind 30 Prozent der Vorabpauschalen steuerfrei für Zwecke der Einkommensteuer und 15 Prozent für Zwecke der Gewerbesteuer, wenn die Anteile von natürlichen Personen im Betriebsvermögen gehalten werden. Für steuerpflichtige Körperschaften sind generell 40 Prozent der Vorabpauschalen steuerfrei für Zwecke der Körperschaftsteuer und 20 Prozent für Zwecke der Gewerbesteuer. Für Körperschaften, die Lebens- oder Krankenversicherungsunternehmen sind und bei denen die Anteile den Kapitalanlagen zuzurechnen sind, oder die Kreditinstitute sind und bei denen die Anteile dem Handelsbuch zuzurechnen sind oder von denen mit dem Ziel der kurzfristigen Erzielung eines Eigenhandelserfolgs erworben wurden, sind 15 Prozent der Vorab-

pauschalen steuerfrei für Zwecke der Körperschaftsteuer und 7,5 Prozent für Zwecke der Gewerbesteuer.

Die Vorabpauschalen unterliegen i.d.R. dem Steuerabzug von 25 Prozent (zuzüglich Solidaritätszuschlag). Erfüllt der Fonds jedoch die steuerlichen Voraussetzungen für einen Aktienfonds, wird beim Steuerabzug die Teilfreistellung von 30 Prozent berücksichtigt. Erfüllt der Fonds die steuerlichen Voraussetzungen für einen Mischfonds erfüllt, wird beim Steuerabzug die Teilfreistellung von 15 Prozent berücksichtigt.

### **Veräußerungsgewinne auf Anlegerebene**

Gewinne aus der Veräußerung der Anteile unterliegen grundsätzlich der Einkommen- bzw. Körperschaftsteuer und der Gewerbesteuer. Bei der Ermittlung des Veräußerungsgewinns ist der Gewinn um die während der Besitzzeit angesetzten Vorabpauschalen zu mindern.

Erfüllt der Fonds jedoch die steuerlichen Voraussetzungen für einen Aktienfonds, sind 60 Prozent der Veräußerungsgewinne steuerfrei für Zwecke der Einkommensteuer und 30 Prozent für Zwecke der Gewerbesteuer, wenn die Anteile von natürlichen Personen im Betriebsvermögen gehalten werden. Für steuerpflichtige Körperschaften sind generell 80 Prozent der Veräußerungsgewinne steuerfrei für Zwecke der Körperschaftsteuer und 40 Prozent für Zwecke der Gewerbesteuer. Für Körperschaften, die Lebens- oder Krankenversicherungsunternehmen sind und bei denen die Anteile den Kapitalanlagen zuzurechnen sind, oder die Kreditinstitute sind und bei denen die Anteile dem Handelsbuch zuzurechnen sind oder von denen mit dem Ziel der kurzfristigen Erzielung eines Eigenhandelserfolgs erworben wurden, sind 30 Prozent der Veräußerungsgewinne steuerfrei für Zwecke der Körperschaftsteuer und 15 Prozent für Zwecke der Gewerbesteuer.

Erfüllt der Fonds die steuerlichen Voraussetzungen für einen Mischfonds, sind 30 Prozent der Veräußerungsgewinne steuerfrei für Zwecke der Einkommensteuer und 15 Prozent für Zwecke der Gewerbesteuer, wenn die Anteile von natürlichen Personen im Betriebsvermögen gehalten werden. Für steuerpflichtige Körperschaften sind generell 40 Prozent der Veräußerungsgewinne steuerfrei für Zwecke der Körperschaftsteuer und 20 Prozent für Zwecke der Gewerbesteuer. Für Körperschaften, die Lebens- oder Krankenversicherungsunternehmen sind und bei denen die Anteile den Kapitalanlagen zuzurechnen sind, oder die Kreditinstitute sind und bei denen die Anteile dem Handelsbuch zuzurechnen sind oder von denen mit dem Ziel der kurzfristigen Erzielung eines Eigenhandelserfolgs erworben wurden, sind 15 Prozent der Veräußerungsgewinne steuerfrei für Zwecke der Körperschaftsteuer und 7,5 Prozent für Zwecke der Gewerbesteuer.

Die Gewinne aus der Veräußerung der Anteile unterliegen i.d.R. keinem Steuerabzug.

### **Negative steuerliche Erträge**

Eine direkte Zurechnung der negativen steuerlichen Erträge auf den Anleger ist nicht möglich.

### **Abwicklungsbesteuerung**

Während der Abwicklung des Fonds gelten Ausschüttungen nur insoweit als Ertrag, wie in ihnen der Wertzuwachs eines Kalenderjahres enthalten ist.

### **Steuerausländer**

Verwahrt ein Steuerausländer die Fondsanteile im Depot bei einer inländischen depotführenden Stelle, wird vom Steuerabzug auf Ausschüttungen, Vorabpauschalen und Gewinne aus der Veräußerung der Anteile Abstand genommen, sofern er seine steuerliche Ausländereigenschaft nachweist. Sofern die Ausländereigenschaft der depotführenden Stelle nicht bekannt bzw. nicht rechtzeitig nachgewiesen wird, ist der ausländische Anleger gezwungen, die Erstattung des Steuerabzugs entsprechend der Abgabenordnung (§ 37 Abs. 2 AO) zu beantragen. Zuständig ist das für die depotführende Stelle zuständige Finanzamt.

### **Solidaritätszuschlag**

Auf den auf Ausschüttungen, Vorabpauschalen und Gewinnen aus der Veräußerung von Anteilen abzuführenden Steuerabzug ist ein Solidaritätszuschlag in Höhe von 5,5 Prozent zu erheben. Der Solidaritätszuschlag ist bei der Einkommensteuer und Körperschaftsteuer anrechenbar.

### **Kirchensteuer**

Soweit die Einkommensteuer bereits von einer inländischen depotführenden Stelle (Abzugsverpflichteter) durch den Steuerabzug erhoben wird, wird die darauf entfallende Kirchensteuer nach dem Kirchensteuersatz der Religionsgemeinschaft, der der Kirchensteuerpflichtige angehört, regelmäßig als Zuschlag zum Steuerabzug erhoben. Die Abzugsfähigkeit der Kirchensteuer als Sonderausgabe wird bereits beim Steuerabzug mindernd berücksichtigt.

### **Ausländische Quellensteuer**

Auf die ausländischen Erträge des Fonds wird teilweise in den Herkunftsländern Quellensteuer einbehalten. Diese Quellensteuer kann bei den Anlegern nicht steuermindernd berücksichtigt werden.



## **Folgen der Verschmelzung von Sondervermögen**

In den Fällen der Verschmelzung eines inländischen Sondervermögens auf ein anderes inländisches Sondervermögen kommt es weder auf der Ebene der Anleger noch auf der Ebene der beteiligten Sondervermögen zu einer Aufdeckung von stillen Reserven, d.h. dieser Vorgang ist steuerneutral. Das Gleiche gilt für die Übertragung aller Vermögensgegenstände eines inländischen Sondervermögens auf eine inländische Investmentaktiengesellschaft mit veränderlichem Kapital oder ein Teilgesellschaftsvermögen einer inländischen Investmentaktiengesellschaft mit veränderlichem Kapital. Erhalten die Anleger des übertragenden Sondervermögens eine im Verschmelzungsplan vorgesehene Barzahlung (§ 190 Abs. 2 Nr. 2 KAGB), ist diese wie eine Ausschüttung zu behandeln.

## **Automatischer Informationsaustausch in Steuersachen**

Die Bedeutung des automatischen Austauschs von Informationen zur Bekämpfung von grenzüberschreitendem Steuerbetrug und grenzüberschreitender Steuerhinterziehung hat auf internationaler Ebene in den letzten Jahren stark zugenommen. Die OECD hat daher im Auftrag der G20 in 2014 einen globalen Standard für den automatischen Informationsaustausch über Finanzkonten in Steuersachen veröffentlicht (Common Reporting Standard, im Folgenden „CRS“). Der CRS wurde von mehr als 90 Staaten (teilnehmende Staaten) im Wege eines multilateralen Abkommens vereinbart. Außerdem wurde er Ende 2014 mit der Richtlinie 2014/107/EU des Rates vom 9. Dezember 2014 in die Richtlinie 2011/16/EU bezüglich der Verpflichtung zum automatischen Austausch von Informationen im Bereich der Besteuerung integriert. Die teilnehmenden Staaten (alle Mitgliedstaaten der EU sowie etliche Drittstaaten) wenden den CRS grundsätzlich ab 2016 mit Meldepflichten ab 2017 an. Lediglich einzelnen Staaten (z.B. Österreich und der Schweiz) wird es gestattet, den CRS ein Jahr später anzuwenden. Deutschland hat den CRS mit dem Finanzkonten-Informationsaustauschgesetz vom 21. Dezember 2015 in deutsches Recht umgesetzt und wendet diesen ab 2016 an.

Mit dem CRS werden meldende Finanzinstitute (im Wesentlichen Kreditinstitute) dazu verpflichtet, bestimmte Informationen über ihre Kunden einzuholen. Handelt es sich bei den Kunden (natürliche Personen oder Rechtsträger) um in anderen teilnehmenden Staaten ansässige meldepflichtige Personen (dazu zählen nicht z.B. börsennotierte Kapitalgesellschaften oder Finanzinstitute), werden deren Konten und Depots als meldepflichtige Konten eingestuft. Die meldenden Finanzinstitute werden dann für jedes meldepflichtige Konto bestimmte Informationen an ihre Heimatsteuerbehörde übermitteln. Diese übermittelt die Informationen dann an die Heimatsteuerbehörde des Kunden.

Bei den zu übermittelnden Informationen handelt es sich im Wesentlichen um die persönlichen Daten des meldepflichtigen Kunden (Name; Anschrift; Steueridentifikationsnummer; Geburtsdatum und Geburtsort (bei natürlichen Personen); Ansässigkeitsstaat) sowie um Informationen zu den Konten und Depots (z.B. Kontonummer; Kontosaldo oder Kontowert; Gesamtbruttobetrag der Erträge wie Zinsen, Dividenden oder Ausschüttungen von Investmentfonds; Gesamtbruttoerlöse aus der Veräußerung oder Rückgabe von Finanzvermögen (einschließlich Fondsanteilen)).

Konkret betroffen sind folglich meldepflichtige Anleger, die ein Konto und/oder Depot bei einem Kreditinstitut unterhalten, das in einem teilnehmenden Staat ansässig ist. Daher werden deutsche Kreditinstitute Informationen über Anleger, die in anderen teilnehmenden Staaten ansässig sind, an das Bundeszentralamt für Steuern melden, das die Informationen an die jeweiligen Steuerbehörden der Ansässigkeitsstaaten der Anleger weiterleitet. Entsprechend werden Kreditinstitute in anderen teilnehmenden Staaten Informationen über Anleger, die in Deutschland ansässig sind, an ihre jeweilige Heimatsteuerbehörde melden, die die Informationen an das Bundeszentralamt für Steuern weiterleitet. Zuletzt ist es denkbar, dass in anderen teilnehmenden Staaten ansässige Kreditinstitute Informationen über Anleger, die in wiederum anderen teilnehmenden Staaten ansässig sind, an ihre jeweilige Heimatsteuerbehörde melden, die die Informationen an die jeweiligen Steuerbehörden der Ansässigkeitsstaaten der Anleger weiterleitet.

## **Rechtliche Hinweise**

Diese steuerlichen Hinweise sollen einen Überblick über die steuerlichen Folgen der Fondsanlage vermitteln. Sie können nicht alle steuerlichen Aspekte behandeln, die sich aus der individuellen Situation des Anlegers ergeben können. Interessierten Anlegern empfehlen wir, sich durch einen Angehörigen der steuerberatenden Berufe über die steuerlichen Folgen des Fondsinvestments beraten zu lassen.

Die steuerlichen Ausführungen basieren auf der derzeit bekannten Rechtslage. Es kann keine Gewähr dafür übernommen werden, dass sich die steuerrechtliche Beurteilung durch Gesetzgebung, Rechtsprechung oder Erlasse der Finanzverwaltung nicht ändert. Solche Änderungen können auch rückwirkend eingeführt werden und die oben beschriebenen steuerrechtlichen Folgen nachteilig beeinflussen.

## Steuerliche Behandlung

Deka Investment GmbH

Deka-DeepDiscount 2y (III)

ISIN		DE000DK1A4Z5			
WKN		DK1A4Z			
Besteuerungsgrundlagen für den Zeitraum von / bis		1. September 2017 bis 31. Dezember 2017			
Thesaurierung per		31. Dezember 2017			
		Privatvermögen	Betriebsvermögen		
			ESTG	KStG	
	<b>Ausschüttung <sup>1)</sup></b>	<b>EUR je Anteil</b>	-,-	-,-	-,-
InvStG § 5 Abs. 1 Satz 1 Nr. 1a	<b>Ausschüttung nach Investmentsteuergesetz <sup>2)</sup></b>	<b>EUR je Anteil</b>	-,-	-,-	-,-
InvStG § 5 Abs. 1 Satz 1 Nr. 1a, aa	<b>In der Ausschüttung enthaltene ausschüttungsgleiche Erträge aus Vorjahren</b>	<b>EUR je Anteil</b>	0,0000	0,0000	0,0000
InvStG § 5 Abs. 1 Satz 1 Nr. 1a, bb	<b>In der Ausschüttung enthaltene Substanzbeträge</b>	<b>EUR je Anteil</b>	0,0000	0,0000	0,0000
InvStG § 5 Abs. 1 Satz 1 Nr. 1b	<b>Ausgeschüttete Erträge <sup>3)</sup></b>	<b>EUR je Anteil</b>	-,-	-,-	-,-
	<b>Thesaurierung netto <sup>4)</sup></b>	<b>EUR je Anteil</b>	0,0000	0,0000	0,0000
InvStG § 5 Abs. 1 Satz 1 Nr. 2 i. V. m. Nr. 1a und b	<b>Thesaurierung brutto</b> (Betrag der ausschüttungsgleichen Erträge) <sup>5)</sup>	<b>EUR je Anteil</b>	0,0000	0,0000	0,0000
	Zinsen und sonstige Erträge	EUR je Anteil	-,-	-,-	-,-
	Dividenden nach § 8b Abs. 1 KStG bzw. § 3 Nr. 40 EStG	EUR je Anteil	-,-	-,-	-,-
	Dividenden nicht nach § 8b Abs. 1 KStG (Streubesitzdividende)	EUR je Anteil	-,-	-,-	-,-
	Ausländische DBA befreite Einkünfte	EUR je Anteil	-,-	-,-	-,-
	Veräußerungsgewinne nach § 8b KStG bzw. § 3 Nr. 40 EStG	EUR je Anteil	-,-	-,-	-,-
	Sonstige Veräußerungsgewinne	EUR je Anteil	-,-	-,-	-,-
	<b>Summe Erträge</b>	<b>EUR je Anteil</b>	-,-	-,-	-,-
	<b>Im Betrag der ausgeschütteten bzw. ausschüttungsgleichen Erträge enthalten:</b>				
InvStG § 5 Abs. 1 Satz 1 Nr. 1c, aa	Erträge i. S. d. § 2 Abs. 2 Satz 1 InvStG i. V. m. § 3 Nr. 40 EStG oder im Fall des § 16 InvStG i. V. m. § 8b Abs. 1 KStG (Bruttoertrag Dividenden)	EUR je Anteil	-,-	0,0000	-,-
InvStG § 5 Abs. 1 Satz 1 Nr. 1c, bb	Veräußerungsgewinne i. S. d. § 2 Abs. 2 Satz 2 InvStG i. V. m. § 8 Abs. 2 KStG oder § 3 Nr. 40 EStG	EUR je Anteil	-,-	0,0000	0,0000
InvStG § 5 Abs. 1 Satz 1 Nr. 1c, cc	Erträge i. S. d. § 2 Abs. 2a InvStG (Zinsanteil i. S. d. § 4h EStG)	EUR je Anteil	-,-	0,0000	0,0000
InvStG § 5 Abs. 1 Satz 1 Nr. 1c, dd	Steuerfreie Veräußerungsgewinne i. S. d. § 2 Abs. 3 Nr. 1 Satz 1 InvStG in der am 31.12.2008 anzuwendenden Fassung	EUR je Anteil	0,0000	-,-	-,-
InvStG § 5 Abs. 1 Satz 1 Nr. 1c, ee	Erträge i. S. d. § 2 Abs. 3 Nr. 1 Satz 2 InvStG in der am 31.12.2008 anzuwendenden Fassung, soweit die Erträge nicht Kapitalerträge i. S. d. § 20 EStG sind	EUR je Anteil	0,0000	-,-	-,-
InvStG § 5 Abs. 1 Satz 1 Nr. 1c, ff	Steuerfreie Veräußerungsgewinne i. S. d. § 2 Abs. 3 InvStG in der ab dem 01.01.2009 anzuwendenden Fassung	EUR je Anteil	0,0000	-,-	-,-
InvStG § 5 Abs. 1 Satz 1 Nr. 1c, gg	Ausländische DBA befreite Einkünfte i. S. d. § 4 Abs. 1 InvStG	EUR je Anteil	0,0000	0,0000	0,0000
InvStG § 5 Abs. 1 Satz 1 Nr. 1c, hh	in Doppelbuchstabe gg enthaltene Einkünfte, die nicht dem Progressionsvorbehalt unterliegen	EUR je Anteil	0,0000	0,0000	-,-
InvStG § 5 Abs. 1 Satz 1 Nr. 1c, ii	Einkünfte i. S. d. § 4 Abs. 2 InvStG, für die kein Abzug nach Abs. 4 vorgenommen wurde (ausländische Einkünfte mit anrechenbarer bzw. fiktiv anrechenbarer Quellensteuer)	EUR je Anteil	0,0000	0,0000	0,0000
InvStG § 5 Abs. 1 Satz 1 Nr. 1c, jj	in Doppelbuchstabe ii enthaltene Einkünfte, auf die § 2 Abs. 2 InvStG i. V. m. § 8b Abs. 2 KStG oder § 3 Nr. 40 EStG oder im Fall des § 16 InvStG i. V. m. § 8b Abs. 1 KStG anzuwenden ist	EUR je Anteil	-,-	0,0000	-,-
InvStG § 5 Abs. 1 Satz 1 Nr. 1c, kk	in Doppelbuchstabe ii enthaltene Einkünfte mit Anrechnung fiktiver Quellensteuer	EUR je Anteil	0,0000	0,0000	0,0000
InvStG § 5 Abs. 1 Satz 1 Nr. 1c, ll	in Doppelbuchstabe kk enthaltene Einkünfte, auf die § 2 Abs. 2 InvStG i. V. m. § 8b Abs. 2 KStG oder § 3 Nr. 40 EStG oder im Fall des § 16 InvStG i. V. m. § 8b Abs. 1 KStG anzuwenden ist	EUR je Anteil	-,-	0,0000	-,-
InvStG § 5 Abs. 1 Satz 1 Nr. 1c, mm	Erträge i. S. d. § 21 Abs. 22 Satz 4 InvStG i. V. m. § 8b Abs. 1 KStG	EUR je Anteil	-,-	-,-	0,0000
InvStG § 5 Abs. 1 Satz 1 Nr. 1c, nn	in Doppelbuchstabe ii enthaltene Einkünfte i. S. d. § 21 Abs. 22 Satz 4 dieses Gesetzes, auf die § 2 Abs. 2 dieses Gesetzes in der am 20. März 2013 geltenden Fassung i. V. m. § 8b Abs. 1 KStG anzuwenden ist	EUR je Anteil	-,-	-,-	0,0000
InvStG § 5 Abs. 1 Satz 1 Nr. 1c, oo	in Doppelbuchstabe kk enthaltene Einkünfte i. S. d. § 21 Abs. 22 Satz 4 dieses Gesetzes, auf die § 2 Abs. 2 dieses Gesetzes in der am 20. März 2013 geltenden Fassung i. V. m. § 8b Abs. 1 KStG anzuwenden ist	EUR je Anteil	-,-	-,-	0,0000
InvStG § 5 Abs. 1 Satz 1 Nr. 1d	den zur Anrechnung von Kapitalertragsteuer berechtigenden Teil der Ausschüttung bzw. ausschüttungsgleichen Erträge				
InvStG § 5 Abs. 1 Satz 1 Nr. 1d, aa	im Sinne von § 7 Abs. 1 und 2 InvStG <sup>6)</sup>	EUR je Anteil	0,0000	0,0000	0,0000
InvStG § 5 Abs. 1 Satz 1 Nr. 1d, bb	im Sinne von § 7 Abs. 3 InvStG <sup>6)</sup>	EUR je Anteil	0,0000	0,0000	0,0000
InvStG § 5 Abs. 1 Satz 1 Nr. 1d, cc	in Doppelbuchstabe aa enthaltene Erträge im Sinne von § 7 Abs. 1 Satz 4 <sup>6)</sup>	EUR je Anteil	-,-	0,0000	0,0000
InvStG § 5 Abs. 1 Satz 1 Nr. 1f	Betrag der ausländischen Steuer, der auf die in den ausgeschütteten Erträgen enthaltenen Einkünfte i. S. d. § 4 Abs. 2 InvStG entfällt und				
InvStG § 5 Abs. 1 Satz 1 Nr. 1f, aa	nach § 4 Abs. 2 InvStG i. V. m. § 32d Abs. 5 oder § 34c Abs. 1 EStG oder einem Abkommen zur Vermeidung der Doppelbesteuerung anrechenbar ist, wenn kein Abzug nach § 4 Abs. 4 InvStG vorgenommen wurde <sup>7)</sup>	EUR je Anteil	0,0000	0,0000	0,0000
InvStG § 5 Abs. 1 Satz 1 Nr. 1f, bb	in Doppelbuchstabe aa enthalten ist und auf Einkünfte entfällt, auf die § 2 Abs. 2 InvStG i. V. m. § 8b Abs. 2 KStG oder § 3 Nr. 40 EStG oder im Fall des § 16 InvStG i. V. m. § 8b Abs. 1 KStG anzuwenden ist <sup>7)</sup>	EUR je Anteil	-,-	0,0000	-,-
InvStG § 5 Abs. 1 Satz 1 Nr. 1f, cc	nach § 4 Abs. 2 InvStG i. V. m. § 34c Abs. 3 EStG abziehbar, wenn kein Abzug nach § 4 Abs. 4 InvStG vorgenommen wurde <sup>7)</sup>	EUR je Anteil	0,0000	0,0000	0,0000

## Steuerliche Behandlung

Deka Investment GmbH

Deka-DeepDiscount 2y (III)

ISIN		DE00DK1A4Z5			
WKN		DK1A4Z			
Besteuerungsgrundlagen für den Zeitraum von / bis		1. September 2017 bis 31. Dezember 2017			
Thesaurierung per		31. Dezember 2017			
		Privat-	Betriebs-		
		vermögen	EstG	vermögen	KStG
InvStG § 5 Abs. 1 Satz 1 Nr. 1f, dd	in Doppelbuchstabe cc enthalten ist und auf Einkünfte entfällt, auf die § 2 Abs. 2 InvStG i. V. m. § 8b Abs. 2 KStG oder § 3 Nr. 40 EStG oder im Fall des § 16 InvStG i. V. m. § 8b Abs. 1 KStG anzuwenden ist <sup>7)</sup>	EUR je Anteil	-,-	0,0000	-,-
InvStG § 5 Abs. 1 Satz 1 Nr. 1f, ee	nach einem Abkommen zur Vermeidung der Doppelbesteuerung als gezahlt gilt und nach § 4 Abs. 2 i. V. m. diesem Abkommen anrechenbar ist <sup>7)8)</sup>	EUR je Anteil	0,0000	0,0000	0,0000
InvStG § 5 Abs. 1 Satz 1 Nr. 1f, ff	in Doppelbuchstabe ee enthalten ist und auf Einkünfte entfällt, auf die § 2 Abs. 2 InvStG i. V. m. § 8b Abs. 2 KStG oder § 3 Nr. 40 EStG oder im Fall des § 16 InvStG i. V. m. § 8b Abs. 1 KStG anzuwenden ist <sup>7)</sup>	EUR je Anteil	-,-	0,0000	-,-
InvStG § 5 Abs. 1 Satz 1 Nr. 1f, gg	in Doppelbuchstabe aa enthalten ist und auf Einkünfte i. S. d. § 21 Abs. 22 Satz 4 dieses Gesetzes entfällt, auf die § 2 Abs. 2 dieses Gesetzes in der am 20. März 2013 geltenden Fassung i. V. m. § 8b Abs. 1 KStG anzuwenden ist <sup>7)</sup>	EUR je Anteil	-,-	-,-	0,0000
InvStG § 5 Abs. 1 Satz 1 Nr. 1f, hh	in Doppelbuchstabe cc enthalten ist und auf Einkünfte i. S. d. § 21 Abs. 22 Satz 4 dieses Gesetzes entfällt, auf die § 2 Abs. 2 dieses Gesetzes in der am 20. März 2013 geltenden Fassung i. V. m. § 8b Abs. 1 KStG anzuwenden ist <sup>7)</sup>	EUR je Anteil	-,-	-,-	0,0000
InvStG § 5 Abs. 1 Satz 1 Nr. 1f, ii	in Doppelbuchstabe ee enthalten ist und auf Einkünfte i. S. d. § 21 Abs. 22 Satz 4 dieses Gesetzes entfällt, auf die § 2 Abs. 2 dieses Gesetzes in der am 20. März 2013 geltenden Fassung i. V. m. § 8b Abs. 1 KStG anzuwenden ist <sup>7)</sup>	EUR je Anteil	-,-	-,-	0,0000
InvStG § 5 Abs. 1 Satz 1 Nr. 1g	Absetzung für Abnutzung oder Substanzverringerung	EUR je Anteil	0,0000	0,0000	0,0000
InvStG § 5 Abs. 1 Satz 1 Nr. 1h	Im Geschäftsjahr gezahlte Quellensteuer, vermindert um die erstattete Quellensteuer des Geschäftsjahres oder früherer Geschäftsjahre	EUR je Anteil	0,0000	0,0000	0,0000
	Betrag der nichtabziehbaren Werbungskosten i. S. d. § 3 Abs. 3 Satz 2 Nr. 2 InvStG i. d. F. vom 26. Juni 2013	EUR je Anteil	0,0000	0,0000	0,0000
	davon nichtabziehbare Werbungskosten auf Zinsen und sonstige Erträge	EUR je Anteil	0,0000	0,0000	0,0000
	davon nichtabziehbare Werbungskosten auf Dividenden nach § 8b KStG bzw. § 3 Nr. 40 EStG	EUR je Anteil	0,0000	0,0000	0,0000
<b>Sonstige Hinweise</b>					
	In den steuerpflichtigen Erträgen enthaltene Zielfondserträge, die ausschließlich steuerlich zu berücksichtigen sind (Thesaurierungen und Zwischengewinne)	EUR je Anteil	-,-	-,-	-,-
	davon ausländische DBA befreite Einkünfte	EUR je Anteil	-,-	-,-	-,-
	davon Zinsen und sonstige Erträge	EUR je Anteil	-,-	-,-	-,-
	davon Dividenden nach § 8b KStG bzw. § 3 Nr. 40 EStG	EUR je Anteil	-,-	-,-	-,-
	Erstattete Quellensteuerrückvergütungen aus Vorjahren für Zinsen und sonstige Erträge	EUR je Anteil	-,-	-,-	-,-
	Erstattete Quellensteuerrückvergütungen aus Vorjahren für Dividenden nach § 8b KStG bzw. § 3 Nr. 40 EStG	EUR je Anteil	-,-	-,-	-,-
	Tatsächlich abgezogene ausländische Quellensteuer auf Zinsen und sonstige Erträge	EUR je Anteil	-,-	-,-	-,-
	Tatsächlich abgezogene ausländische Quellensteuer auf Dividenden nach § 8b KStG bzw. § 3 Nr. 40 EStG	EUR je Anteil	-,-	-,-	-,-

<sup>1)</sup> Betrag, der dem Anleger tatsächlich gezahlt oder gutgeschrieben wird, einschließlich Kapitalertragsteuer nach § 7 Abs. 3 InvStG.

<sup>2)</sup> Betrag, der dem Anleger tatsächlich gezahlt oder gutgeschrieben wird, einschließlich Kapitalertragsteuer nach § 7 Abs. 3 InvStG, jedoch vor Abzug der ausländischen Quellensteuer.

<sup>3)</sup> Enthalten sind: Steuerbare Erträge vor Abzug der im Ausland einbehaltenen Quellensteuer. Ausschüttungsgleiche Erträge aus Vorjahren und Substanzbeträge sind nicht enthalten.

<sup>4)</sup> Netto-Betrag der ausschüttungsgleichen Erträge, die dem Anleger als steuerbar zugeordnet werden, obwohl sie nicht ausgeschüttet werden. Kapitalertragsteuern, Solidaritätszuschlag, Zielfondserträge, die ausschließlich steuerlich zu berücksichtigen sind und steuerlich nicht abzugsfähige Werbungskosten sind hier abgezogen.

<sup>5)</sup> Brutto-Betrag der ausschüttungsgleichen Erträge, die dem Anleger als steuerbar zugeordnet werden, obwohl sie nicht ausgeschüttet werden. Kapitalertragsteuern, Solidaritätszuschlag und ausländische Quellensteuern sind hier nicht abgezogen.

<sup>6)</sup> Sämtliche Angaben erfolgen ohne Berücksichtigung der individuellen steuerlichen Situation des Anlegers. Bei Depotverwahrung und rechtzeitiger Vorlage einer NV-Bescheinigung des Finanzamtes oder eines Freistellungsauftrages erfolgt unter bestimmten Voraussetzungen entweder kein Einbehalt von den Steuerabzugsbeträgen oder eine ggf. teilweise Erstattung bereits einbehaltener Steuer. Für die Anrechnung im Rahmen der Steuererklärung sind deshalb die Angaben in der Steuerbescheinigung maßgeblich.

<sup>7)</sup> Die Anrechnung erfolgt gemäß § 34c EStG bzw. § 26 KStG auf den Teil der deutschen Einkommen- bzw. Körperschaftsteuer, der auf die ausländischen Einkünfte entfällt.

<sup>8)</sup> Nicht in den Werten gemäß § 5 Abs. 1 Satz 1 f, aa enthalten.

# Informationen der Verwaltung.

## **Das DekaBank Depot – Service rund um Ihre Investmentfonds –**

Mit dem DekaBank Depot bieten wir Ihnen die kostengünstige Möglichkeit, verschiedene Investmentfonds Ihrer Wahl in einem einzigen Depot und mit einem Freistellungsauftrag verwahren zu lassen. Hierfür steht Ihnen ein Fondsuniversum von rund 1.000 Fonds der Deka-Gruppe und international renommierter Kooperationspartner zur Verfügung. Das Spektrum eignet sich zur Realisierung der unterschiedlichsten Anlagekonzepte. So können Sie zum Vermögensaufbau aus mehreren Alternativen wählen, unter anderem:

- Für Investmentfonds-Anleger, die regelmäßig sparen möchten, eignet sich der individuell zu gestaltende Deka-FondsSparplan ab einer Mindestanlage von 25,- Euro. Im Rahmen eines auf die eigenen Bedürfnisse abgestimmten Deka-Auszahlplans lässt sich das so aufgebaute Vermögen später gezielt nutzen.
- Für alle, die regelmäßig für ein Kind sparen möchten, ist der Deka-JuniorPlan besonders geeignet. Mit Beträgen ab monatlich 25,- Euro wird für den Vermögensaufbau chancenreich und breit gestreut in Investmentfonds angelegt und dank eines professionellen Anlagemanagements langfristig hohe Ertragsmöglichkeiten genutzt sowie Risiken im Vergleich zu Anlagen in Einzeltiteln spürbar reduziert.
- Für den systematischen und flexiblen Vermögensaufbau – insbesondere im Rahmen der privaten Altersvorsorge – können Sie zwischen zwei Varianten wählen:
  - Deka-ZukunftsPlan: Die individuelle Vorsorgelösung mit intelligentem Anlagekonzept – auch mit Riester-Förderung.
  - Deka-BasisRente: Kombiniert als Rürup-Lösung die Vorteile einer staatlich geförderten Investmentanlage mit dem Wachstumspotenzial einer optimierten Vermögensstruktur.

Für die Auftragserteilung können Sie verschiedene Wege nutzen, z.B. Post, Telefon oder Internet über unsere Webpräsenz [www.deka.de](http://www.deka.de)

Auskünfte rund um das DekaBank Depot und Fondsinformationen erhalten Sie über unser Service-Telefon unter der Nummer (0 69) 7147-652. Sie erreichen uns montags bis freitags von 8.00 Uhr bis 18.00 Uhr.

# Ihre Partner in der Sparkassen-Finanzgruppe.

## Verwaltungsgesellschaft

Deka Investment GmbH  
Mainzer Landstraße 16  
60325 Frankfurt

### Rechtsform

Gesellschaft mit beschränkter Haftung

### Sitz

Frankfurt am Main

### Gründungsdatum

17. Mai 1995; die Gesellschaft übernahm das Investmentgeschäft der am 17. August 1956 gegründeten Deka Deutsche Kapitalanlagegesellschaft mbH.

### Eigenkapitalangaben

gezeichnetes und eingezahltes Kapital: EUR 10,2 Mio.  
Eigenmittel: EUR 93,2 Mio.  
(Stand: 31. Dezember 2017)

### Alleingeschafterin

DekaBank Deutsche Girozentrale  
Mainzer Landstraße 16  
60325 Frankfurt

## Aufsichtsrat

### Vorsitzender

Michael Rüdiger  
Vorsitzender des Vorstandes der DekaBank Deutsche Girozentrale,  
Frankfurt am Main  
Vorsitzender des Aufsichtsrates der Deka Vermögensmanagement GmbH, Berlin  
Mitglied des Aufsichtsrates der Deka Immobilien GmbH,  
Frankfurt am Main

### Stellvertretende Vorsitzende

Manuela Better  
Mitglied des Vorstandes der DekaBank Deutsche Girozentrale,  
Frankfurt am Main;  
Stellvertretende Vorsitzende des Aufsichtsrates der  
Deka Vermögensmanagement GmbH, Berlin  
und der  
Deka Immobilien GmbH, Frankfurt am Main  
und der  
Deka Immobilien Investment GmbH, Frankfurt am Main  
und der  
WestInvest Gesellschaft für Investmentfonds mbH, Düsseldorf  
und der  
S Broker AG & Co. KG, Wiesbaden;

Mitglied des Verwaltungsrates der DekaBank  
Deutsche Girozentrale Luxembourg S.A., Luxemburg;  
Mitglied des Aufsichtsrates der S Broker Management AG,  
Wiesbaden

### Mitglieder

Dr. Fritz Becker, Wehrheim

Joachim Hoof

Vorsitzender des Vorstandes der Ostsächsischen Sparkasse Dresden,  
Dresden

Jörg Münning

Vorsitzender des Vorstandes der LBS Westdeutsche Landesbausparkasse, Münster

Peter Scherkamp, München

(Stand 10. April 2018)

## Geschäftsführung

Stefan Keitel (Vorsitzender)  
Mitglied des Aufsichtsrates der  
Deka Vermögensmanagement GmbH, Berlin

Thomas Ketter

Stellvertretender Vorsitzender des Verwaltungsrates der  
Deka International S.A., Luxemburg  
und der  
International Fund Management S.A., Luxemburg

Dr. Ulrich Neugebauer

Mitglied des Aufsichtsrates der S-PensionsManagement GmbH,  
Köln  
und der  
Sparkassen Pensionsfonds AG, Köln  
und der  
Sparkassen Pensionskasse AG, Köln

Michael Schmidt

Thomas Schneider

Vorsitzender des Aufsichtsrates der Deka International S.A.,  
Luxemburg  
Mitglied des Aufsichtsrates der International Fund Management S.A.,  
Luxemburg

(Stand 1. Juli 2018)

## **Abschlussprüfer der Gesellschaft und der von ihr verwalteten Sondervermögen**

KPMG AG Wirtschaftsprüfungsgesellschaft  
The Squaire  
Am Flughafen  
60549 Frankfurt am Main

## **Verwahrstelle**

DekaBank Deutsche Girozentrale  
Mainzer Landstraße 16  
60325 Frankfurt

## **Rechtsform**

Anstalt des öffentlichen Rechts

## **Sitz**

Frankfurt am Main und Berlin

## **Eigenkapital**

gezeichnetes und eingezahltes Kapital:	EUR 270,5 Mio.
Eigenmittel:	EUR 5.492 Mio.

(Stand: 31. Dezember 2017)

## **Haupttätigkeit**

Giro-, Einlagen- und Kreditgeschäft sowie Wertpapiergeschäft

Die vorstehenden Angaben werden in den Jahres- und Halbjahresberichten jeweils aktualisiert.



**Deka Investment GmbH**

Mainzer Landstraße 16  
60325 Frankfurt  
Postfach 11 05 23  
60040 Frankfurt

Telefon: (0 69) 71 47 - 0  
Telefax: (0 69) 71 47 - 19 39  
[www.deka.de](http://www.deka.de)

