

AMUNDI FUNDS EUROPEAN EQUITY SMALL CAP - A USD Hgd

MONATLICHES
FACTSHEET

31/01/2020

WERBUNG ■

Anlageziel

Steigerung des Werts Ihrer Anlage über die empfohlene Haltedauer.

Der Teilfonds investiert hauptsächlich in eine breite Palette von Aktien von Small-Cap-Unternehmen mit Sitz oder überwiegender Geschäftstätigkeit in Europa.

Der Teilfonds definiert Small-Cap-Unternehmen als solche, die zum Zeitpunkt des Erwerbs innerhalb der Marktkapitalisierungsspanne des MSCI Europe Small Companies Index liegen. Der

Teilfonds wird mindestens 75 % in Aktien investieren, die von Unternehmen mit Sitz in der EU ausgegeben werden.

Der Teilfonds setzt Derivate zur Reduzierung verschiedener Risiken, für eine effiziente Portfolioverwaltung und zum Zwecke von (Long- oder Short-) Engagements in verschiedenen Vermögenswerten, Märkten oder anderen Anlagemöglichkeiten (einschließlich Derivaten mit Schwerpunkt auf Aktien) ein.

Der Teilfonds zielt nicht darauf ab, den MSCI Europe Small Cap Index nachzubilden, und kann daher erheblich von einem Referenzindex abweichen.

Der Anlageverwalter verwendet eine Fundamentalanalyse einzelner Emittenten, um Aktien mit besseren langfristigen Aussichten zu identifizieren.

Das Investmentteam



Cristina Matti

Investmentfondsverwalterin



Sergio Groppi

Investmentfondsverwalter

Risiko- und Renditeprofil (SRRI)



📉 Niedrige Risiken, potenziell niedrigere Erträge

📈 Hohe Risiken, potenziell höhere Erträge

Das SRRI entspricht dem in den wesentlichen Anlegerinformationen (KIID) angeführten Risiko- und Renditeprofil. Die niedrigste Kategorie kann nicht mit einer „risikofreien Anlage“ gleichgesetzt werden. Sie ist nicht garantiert und kann sich im Laufe der Zeit verändern.

Für das Risikoniveau dieses Teilfonds sind in erster Linie die Marktrisiken für Anlagen in Kapitalbeteiligungen mit kleinerer und mittlerer Kapitalisierung maßgebend.

Zusätzliche Risiken

- **Kreditrisiko:** das Risiko, das sich aus der plötzlichen Herabstufung der Bonität des Emittenten oder dessen Insolvenz ergibt.
- **Liquiditätsrisiko:** das Risiko, dass im Falle eines niedrigen Handelsvolumens am Kapitalmarkt jegliche Käufe und Verkäufe an diesen Märkten zu größeren Abweichungen/Schwankungen führen können, die sich auf Ihr Portfolio auswirken könnten.
- **Ausfallrisiko:** das Risiko, dass die Gegenpartei, d. h. ein Marktteilnehmer, seine vertraglichen Verpflichtungen gegenüber Ihrem Portfolio nicht erfüllt.
- **Operationelle Risiken:** Ausfall- oder Fehlerrisiko hinsichtlich der verschiedenen Akteure, die an der Verwaltung und Bewertung Ihres Portfolios beteiligt sind.
- **Absicherungsrisiko:** Die Währungsabsicherung kann ungenau sein und einen Unterschied zwischen der Wertentwicklung des Teilfonds und der Anteilsklasse, in der Sie investiert sind, erzeugen.

Wesentliche Informationen (Quelle : Amundi)

Nettoinventarwert (NAV) : **71,16 (USD)**

Datum des NAV : **31/01/2020**

ISIN-Code : **LU1883306653**

Fondsvolumen : **842,97 (Millionen USD)**

Referenzwährung des Teilfonds : **EUR**

Referenzwährung der Anteilsklasse : **USD**

Referenzindex : **100% MSCI EUROPE SMALL CAP HEDGE EUR**

Hauptmerkmale

Fondsstruktur : **OGAW**

Gründungsdatum des Teilfonds : **07/06/2019**

Aufledgedatum der Anlageklasse : **07/06/2019**

Voraussetzungen : -

Französische Besteuerungsart : **Beihilfefähig für PEA**

Ertragsverwendung : **Thesaurierend**

Mindestanlagebetrag bei Erst-/Folgezeichnung :

1 Tausendstel-Anteil(e)/Aktie(n) / 1 Tausendstel-Anteil(e)/Aktie(n)

Ausgabeaufschlag (maximal) : **4,50%**

Laufende Kosten : **2,05% (Geschätzt 07/06/2019)**

Rücknahmeabschlag (maximal) : **0,00%**

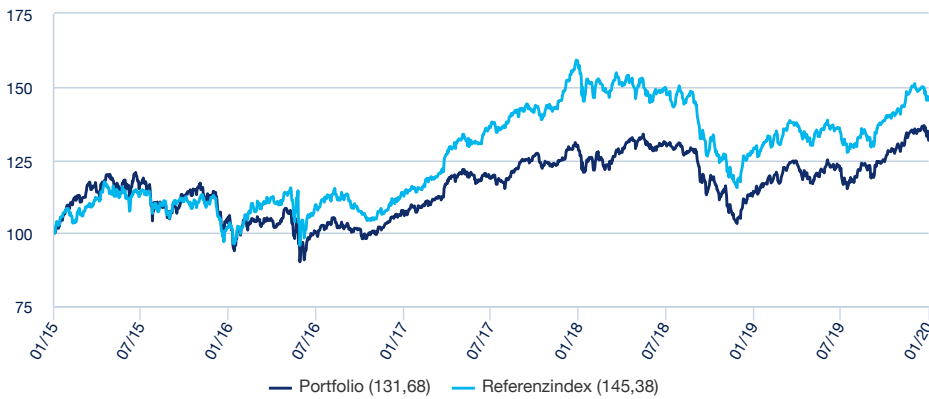
Empfohlene Mindestanlagedauer : **5 ans**

Erfolgsabhängige Gebühr : **Ja**

WERBUNG

Wertentwicklung

Performanceentwicklung (Basis: 100) * von 31/01/2015 bis 31/01/2020



Wertentwicklung (nach Abzug von Gebühren) *

seit dem	seit dem	1 Monat	3 Monate	1 Jahr	3 Jahre	5 Jahre	seit dem
31/12/2019	31/12/2019	31/10/2019	31/01/2019	31/01/2019	31/01/2017	31/01/2015	17/01/2014
Portfolio ohne Ausgabeaufschlag	-1,75%	-1,75%	5,92%	15,88%	24,36%	31,68%	42,32%
Referenzindex	-1,88%	-1,88%	5,81%	16,61%	25,10%	48,03%	60,67%
Abweichung	0,12%	0,12%	0,11%	-0,73%	-0,74%	-16,35%	-18,35%

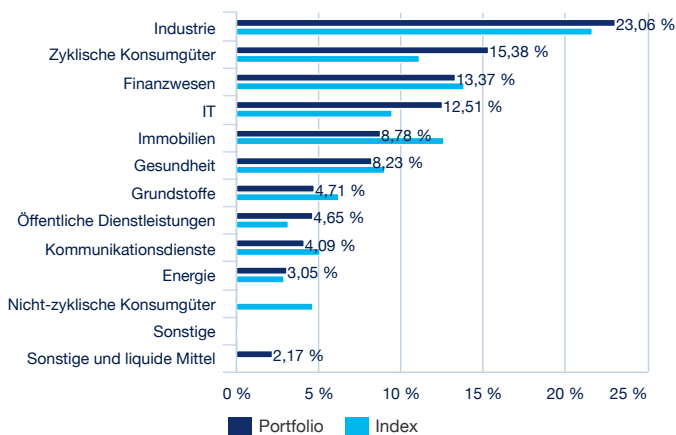
Jährliche Wertentwicklung*

	2019	2018	2017	2016	2015
Portfolio ohne Ausgabeaufschlag	27,11%	-15,76%	20,46%	-8,76%	22,22%
Referenzindex	28,61%	-15,97%	19,03%	0,86%	23,53%
Abweichung	-1,49%	0,21%	1,43%	-9,61%	-1,31%

* Der bei Kauf anfallende einmalige Ausgabeaufschlag in Höhe von bis zu 4,50% und andere ertragsmindernde Kosten wie individuelle Konto- und Depotgebühren sind in der Darstellung nicht berücksichtigt. Die angegebene Wertentwicklung deckt für jedes Kalenderjahr vollständige 12-Monats-Zeiträume ab. **Die Wertentwicklung in der Vergangenheit bietet keine Garantie für den künftigen Wertverlauf.** Der Wert der Anlagen kann in Abhängigkeit von der Marktentwicklung steigen oder fallen. Quelle : Amundi Luxembourg SA

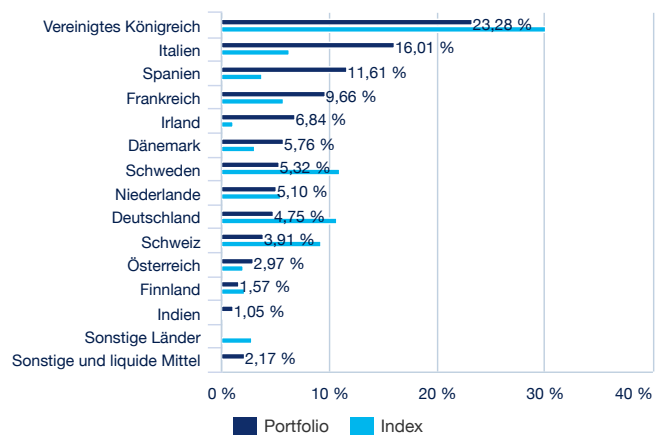
Portfoliozusammensetzung

Sektoren Aufteilung (Quelle : Amundi) *



* Ohne Derivate (Instrumente, deren Wert mit Änderungen des Preises eines anderen Produkts schwankt).

Geografische Aufteilung (Quelle : Amundi) *



* Ohne Derivate (Instrumente, deren Wert mit Änderungen des Preises eines anderen Produkts schwankt).

Gleitende(r) Indikator(en)

	1 Jahr	3 Jahre	5 Jahre
Portfolio Volatilität	10,96%	12,30%	13,52%
Referenzindex Volatilität	10,45%	11,78%	13,25%

Die Volatilität ist ein statistischer Indikator, der die Schwankungen eines Vermögenswerts um seinen Mittelwert misst. Beispielsweise entspricht eine Marktschwankung von +/- 1,5% pro Tag einer Volatilität von 25% pro Jahr.

Indikatoren (Quelle : Amundi)

Anzahl der Positionen im Portfolio	51
Top 10 Emittenten (% des Vermögen, Quelle : Amundi)	

	Portfolio
CELLNEX TELECOM SA	4,09%
AMPLIFON SPA	3,89%
FINECOBANK SPA	3,64%
WH SMITH PLC	3,58%
MERLIN PROPERTIES SOCIMI SA	3,42%
ALTEN LTD	3,39%
RENTOKIL INITIAL PLC	3,36%
NEXI SPA	3,18%
COUNTRYSIDE PROPERTIES PLC	3,03%
ASR NEDERLAND NV	2,99%
Summe	34,57%

WERBUNG ■

Wichtige Hinweise

Amundi Funds ist ein als offene Investmentgesellschaft (Société d'Investissement à Capital Variable – „SICAV“) nach den Rechtsvorschriften Luxemburgs errichteter OGAW und wird durch die Commission de Surveillance du Secteur Financier („CSSF“) reguliert. Registernummer RCS B68.806. AMUNDI FUNDS EUROPEAN EQUITY SMALL CAP, ein Teilfonds von Amundi Funds, ist von der Bundesanstalt für Finanzdienstleistungsaufsicht (BaFin) für die öffentliche Vermarktung in Deutschland zugelassen. Der Herausgeber dieses Dokuments ist Amundi, 90 Boulevard Pasteur, 75730 Cedex 15 - Frankreich, in Frankreich unter der Nummer GP 04000036 registriert und durch die französische Finanzmarktaufsicht AMF zugelassen und reguliert. Dieses Dokument ist kein Prospekt. Anteile in Amundi Funds können nur auf der Grundlage des offiziellen Prospekts angeboten werden. Der aktuelle Prospekt, die wesentlichen Anlegerinformationen („KIID“), die Satzung, der Jahres- und der Halbjahresbericht sind kostenlos und in gedruckter Form bei der Zahl- und Informationsstelle (Marcard, Stein & Co AG, Ballindamm 36, D-20095 Hamburg, Deutschland) erhältlich und auf unserer Website www.amundi.com verfügbar. Die Dokumente sind in Deutsch. Der aktuell verfügbare Prospekt, insbesondere die Risikofaktoren, sowie das KIID sollten vor der Erwägung einer Anlage zur Kenntnis genommen werden. Die Quelle der Daten in diesem Dokument ist Amundi, sofern nichts anderes angegeben ist. Der Stand dieser Daten ist unter dem Hinweis MONATLICHES FACTSHEET oben im Dokument genannt, sofern nichts anderes angegeben ist. Hinweise: Bitte lesen Sie den Prospekt sorgfältig durch, bevor Sie eine Anlage vornehmen. Denken Sie daran, dass der Kapitalwert und der Ertrag aus Anlagen ebenso sinken wie steigen können und dass Änderungen bei Währungsumrechnungskursen einen gesonderten Effekt haben, der ebenfalls eine Ab- oder Zunahme des Werts der Anlage zur Folge haben kann. Die Wertentwicklung in der Vergangenheit lässt nicht unbedingt Rückschlüsse auf die zukünftige Wertentwicklung zu. Anleger erhalten möglicherweise nicht den ursprünglich von ihnen investierten Betrag zurück. Anleger sollten bedenken, dass hierin enthaltene Wertpapiere und Finanzinstrumente möglicherweise für ihre Anlageziele nicht geeignet sind.