

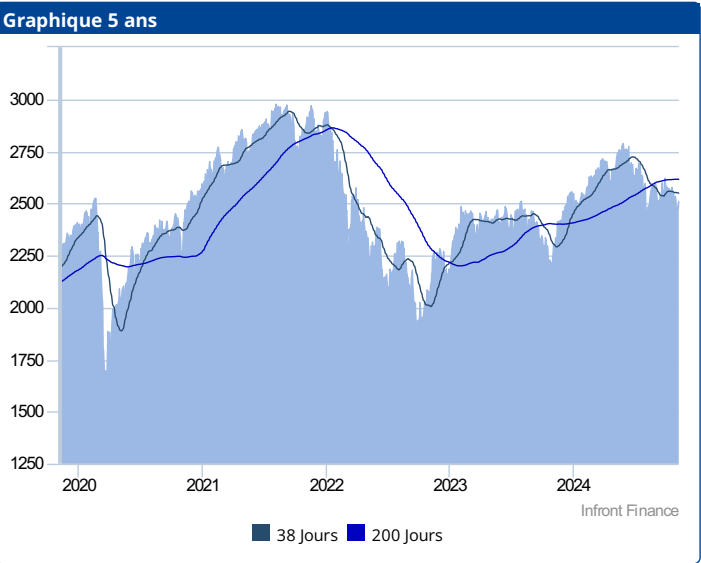
Prix	+/-	Date	Sur 1 an
2509,78 EUR	32,89	07/11/2024	<div><div></div></div> 2339,382787,50

Institution d'investissement	
Gestionnaire	ODDO BHF Asset Management SAS
Contact	12, Boulevard de la Madeleine 75009
Ville	Paris
Tel/Fax	+ 33 1 44 51 80 28
Website	www.am.oddo-bhf.com

Information Général	
ISIN	FR0011036920
Type de fonds	Capitalisation
Fréquence de cotation	quotidienne
Devise	EUR
Devise de référence	EUR
Date de constitution	25/05/1999
Manager	Frédéric Doussard
Nature juridique	Fonds de placement de droit Français
UCITS	Oui
Fin année fiscale	31/03/2024
Total de l'actif net	97 871 440,54 EUR
Souscription initiale min.	0,001 EUR

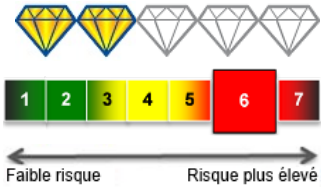
Frais	
Frais d'entrée	4,00 %
Frais de sortie	0,00 %
Frais de gestion	1,00 %
Frais courants	0,95 %

Profile
TYPE ODDO BHF Avenir Europe est un OPCVM relevant de la directive 2009/65/CE constitué sous la forme d'un Fonds Commun de Placement. DURÉE Le Fonds a été créé le 25 mai 1999 pour une durée de 99 ans. OBJECTIFS L'objectif de gestion du Fonds est la valorisation du capital à long terme en surperformant son indicateur de référence, l'indice , sur un horizon de placement minimum de 5 ans, tout en prenant en compte des critères ESG. Le Fonds est un fonds de sélection de valeurs et il est géré de manière active et discrétionnaire, en référence à son indicateur. Le Fonds est en permanence investi de 75% à 100% de l'actif en actions d'émetteurs dont le siège social est situé dans un pays de l'Espace Economique Européen ou dans un pays européen membre de l'OCDE, avec un minimum de 75% en actions émises par des sociétés dont le siège social est situé dans un Etat membre de l'Union Européenne, en Islande ou en Norvège. L'investissement hors Espace Economique Européen et Etats de l'OCDE est...



Performances des fonds	2019	2020	2021	2022	2023	2024
Performances	30,64	8,07	13,72	-26,48	18,18	-1,45
Moyenne de la Catégorie	29,18	4,54	23,92	-22,05	9,55	3,50
Classement catégorie	193 / 434	164 / 493	479 / 511	378 / 536	5 / 539	423 / 544

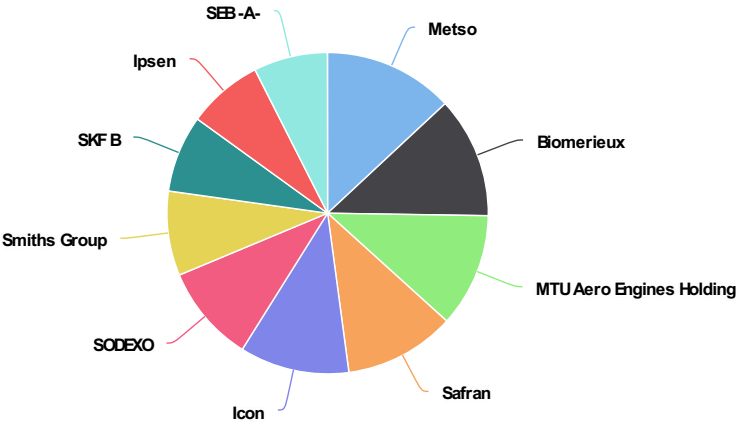
Ratios des fonds	Période	YTD	1 mois	6 mois	1 ans	3 ans	5 ans
Performance Oddo BHF Avenir Europe CN-EUR		-3,10 %	-4,47 %	-6,69 %	11,10 %	-4,67 %	2,03 %
Volatilité Oddo BHF Avenir Europe CN-EUR					14,62 %	18,88 %	18,85 %



Prix	+/-	Date	Sur 1 an
2509,78 EUR	32,89	07/11/2024	<div><div></div></div> 2339,382787,50

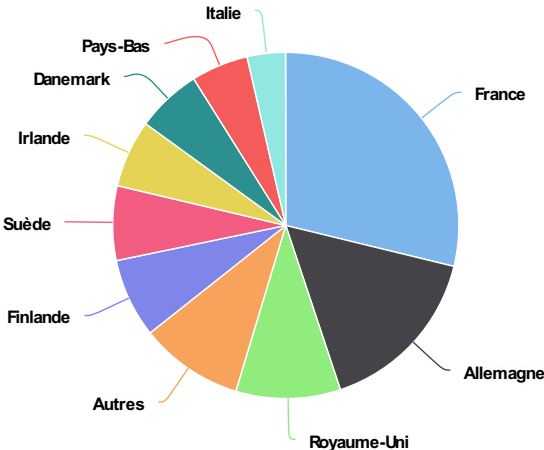
Participations (30/09/2024)

Participation	Pourcentage
Metso	6,03 %
Biomerieux	5,63 %
MTU Aero Engines Holding	5,29 %
Safran	5,16 %
Icon	5,09 %
SODEXO	4,53 %
Smiths Group	3,92 %
SKF B	3,58 %
Ipsen	3,50 %
SEB -A-	3,44 %



Répartition géographique (30/09/2024)

Pays	Pourcentage
France	26,50 %
Allemagne	14,80 %
Royaume-Uni	9,00 %
Autres	8,90 %
Finlande	6,80 %
Suède	6,40 %
Irlande	5,80 %
Danemark	5,60 %
Pays-Bas	4,90 %
Italie	3,30 %



Repartition par secteur (30/09/2024)

Secteur	Pourcentage
Sociétés industrielles	42,90 %
Soins de santé	28,90 %
Biens de consommation non-durables	11,80 %
Technologie de l'information	4,80 %
Matériaux	3,60 %

