

# AMUNDI NASDAQ-100 UCITS ETF - EUR

MONATLICHES  
FACTSHEET

31/01/2020

WERBUNG ■

## Wesentliche Informationen (Quelle : Amundi)

Nettoinventarwert (NAV) : **89,87 ( EUR )**  
Datum des NAV : **31/01/2020**  
ISIN-Code : **LU1681038243**  
WKN : **A2H577**  
Fondsvolumen : **608,38 ( Millionen EUR )**  
Referenzwährung des Teilfonds : **EUR**  
Referenzwährung der Anteilsklasse : **EUR**  
Referenzindex : **NASDAQ-100**

## Anlageziel

Dieser ETF hat das Ziel die Performance des NASDAQ-100 Indizes sowohl in steigenden als auch in fallenden Märkten so genau wie möglich zu replizieren.

## Risiko- und Renditeprofil (SRRI)



🔵 Niedrige Risiken, potenziell niedrigere Erträge

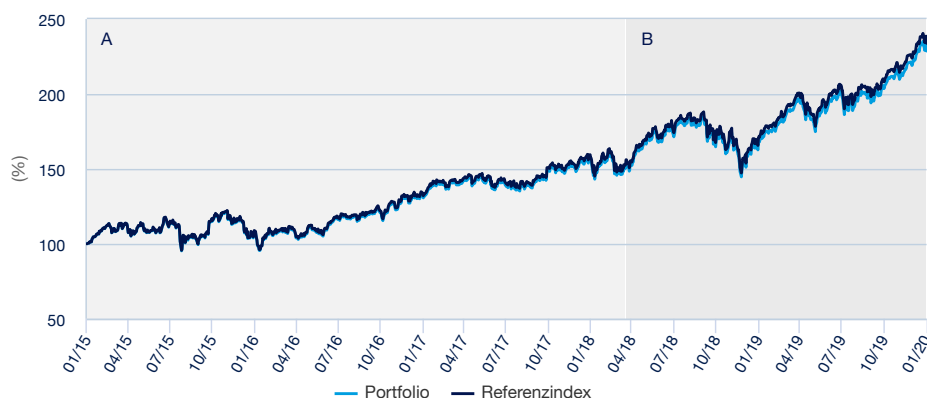
🔴 Hohe Risiken, potenziell höhere Erträge

Das SRRI entspricht dem in den wesentlichen Anlegerinformationen (KIID) angeführten Risiko- und Renditeprofil. Die niedrigste Kategorie kann nicht mit einer „risikofreien Anlage“ gleichgesetzt werden. Sie ist nicht garantiert und kann sich im Laufe der Zeit verändern.

« Technische Nettoinventarwerte können für jeden Kalendertag (ausgenommen Samstage und Sonntage), der weder ein Geschäftstag noch ein Handelstag ist, berechnet und veröffentlicht werden. Diese Technische Nettoinventarwerte können für jeden Kalendertag sind lediglich Richtwerte und bilden nicht die Grundlage für den Kauf, den Umtausch, die Rücknahme und/oder die Übertragung von Anteilen. »

## Wertentwicklung

Performanceentwicklung (Basis: 100) \* von 30/01/2015 bis 31/01/2020



A : Sur la base des performances réalisées depuis la date de lancement du Fonds français « AMUNDI ETF NASDAQ-100 UCITS ETF » géré par Amundi Asset Management et absorbé par « AMUNDI NASDAQ-100 » le 18.04.2018.

B : Wertentwicklung des Teilfonds seit dem Zeitpunkt seiner Auflegung

### Kumulierte Wertentwicklung\*

seit dem	seit dem	1 Monat	3 Monate	1 Jahr	3 Jahre	5 Jahre	seit dem
	31/12/2019	31/12/2019	31/10/2019	31/01/2019	31/01/2017	30/01/2015	08/06/2010
Portfolio ohne Ausgabeaufschlag	4,32%	4,32%	12,16%	35,67%	75,03%	128,66%	476,48%
Referenzindex	4,33%	4,33%	12,26%	36,26%	77,08%	133,85%	503,48%
Abweichung	-0,02%	-0,02%	-0,10%	-0,59%	-2,05%	-5,19%	-27,00%

### Wertentwicklung des Fonds \*

	2016	2017	2018	2019	2020
Per	-	-	-	31/01/2019	31/01/2020
seit dem	-	-	-	31/01/2018	31/01/2019
Portfolio ohne Ausgabeaufschlag	-	-	-	8,60%	35,67%
Referenzindex	-	-	-	9,06%	36,26%
Abweichung	-	-	-	-0,46%	-0,59%

## Hauptmerkmale

Fondsstruktur : **OGAW**  
Anwendbares Recht : **nach luxemburgischem Recht**  
Gründungsdatum des Teilfonds : **18/04/2018**  
Auflagedatum der Anlageklasse : **18/04/2018**  
Ertragsverwendung : **Thesaurierend**  
Ausgabeaufschlag (laufend) : **-**  
Ausgabeaufschlag (im Börsenhandel) : **0,00%**  
Verwaltungsvergütung p.a. : **0,13%**  
Laufende Kosten : **0,23% ( erhoben 30/09/2019 )**  
Empfohlene Mindestanlagedauer : **5 Jahre**  
Erfolgsabhängige Gebühr : **Nein**  
Performancevergütung (% pro Jahr) : **-**  
Morningstar-Kategorie © : **US LARGE-CAP GROWTH EQUITY**  
Morningstar-Rating © : **5**  
Anzahl der Fonds der Kategorie : **558**  
Datum des Ratings : **31/12/2019**

## Risikoindikatoren (Quelle : Amundi)

	1 Jahr	3 Jahre	seit Auflegung
Portfolio Volatilität	13,31%	16,44%	17,84%
Referenzindex Volatilität	13,31%	16,44%	17,84%
Tracking Error ex-post	0,05%	0,05%	0,14%

Die Volatilität ist ein statistischer Indikator, der die Schwankungen eines Vermögenswerts um seinen Mittelwert misst. Beispielsweise entspricht eine Marktschwankung von +/- 1,5% pro Tag einer Volatilität von 25% pro Jahr.

\* Andere ertragsmindernde Kosten wie individuelle Konto- und Depotgebühren sind in der Darstellung nicht berücksichtigt. Die angegebene Wertentwicklung deckt für jedes Kalenderjahr vollständige 12-Monats-Zeiträume ab. **Die Wertentwicklung in der Vergangenheit bietet keine Garantie für den künftigen Wertverlauf.** Der Wert der Anlagen kann in Abhängigkeit von der Marktentwicklung steigen oder fallen. Quelle : Amundi.

## Index-Daten

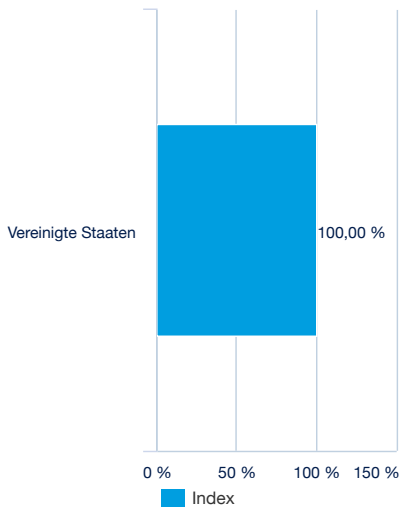
## Beschreibung

Der NASDAQ-100 Index ist ein Aktienindex, der Wertpapiere repräsentiert, die von Nicht-Finanzunternehmen begeben und an der NASDAQ Stock Exchange, einem amerikanischen Markt, der vor allem amerikanische und nicht-amerikanische Titel umfasst, gehandelt werden.

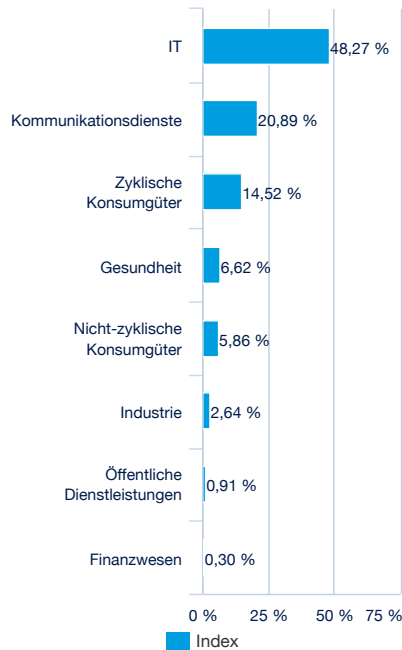
## Informationen

Anlageklasse : **Aktien**  
Region : **Nordamerika**  
Referenzwährung des Index : **USD**

## Aufteilung nach Ländern (Quelle : Amundi)



## Aufteilung nach Sektoren (Quelle : Amundi)



## Die größten Index-Positionen (Quelle : Amundi)

	% vom Aktiva (Index)
APPLE INC	12,23%
MICROSOFT CORP	11,20%
AMAZON.COM INC	7,88%
FACEBOOK INC A	4,28%
ALPHABET INC CL C	4,25%
ALPHABET INC CL A	4,25%
INTEL CORP	3,13%
PEPSICO	2,17%
CISCO SYSTEMS	2,17%
COMCAST CORP-CLASS A	2,17%
<b>Summe</b>	<b>53,74%</b>

## ETF Trading Ansprechpartner (Quelle : Amundi)

Börsenplätze	Handelszeit	Währung	Mnemo	Ticker Bloomberg	INAV Bloomberg	RIC Reuters	INAV Reuters
Nyse Euronext Paris	9:05 - 17:35	EUR	ANX	ANX FP	INANXINAV.PA	ANX.PA	.INANX
Deutsche Börse	9:00 - 17:30	EUR	6AQQ	6AQQ GY	INANX	6AQQ.DE	INANXINAV.PA
Borsa Italiana	9:00 - 17:30	EUR	ANX	ANX IM	INANXINAV.MI	ANX.MI	.INANX

## Index-Anbieter

Das Produkt/die Produkte wird/werden nicht von The NASDAQ OMX Group, Inc oder deren verbundenen Unternehmen gesponsert, unterstützt, verkauft oder gefördert (NASDAQ OMX inklusive deren verbundene Unternehmen werden als die „Unternehmen“ bezeichnet). Die Unternehmen haben die Rechtmäßigkeit oder Eignung bzw. die Genauigkeit oder Richtigkeit der Beschreibungen und Offenlegungen in Bezug auf das Produkt/die Produkte nicht bestätigt. Die Unternehmen geben keine ausdrücklichen oder stillschweigenden Zusagen oder Garantien gegenüber den Inhabern des Produkts/der Produkte oder Mitgliedern der Öffentlichkeit hinsichtlich der Ratsamkeit einer Anlage in Wertpapiere im Allgemeinen oder spezifisch in das Produkt/die Produkte oder der Fähigkeit des Nasdaq-100 Index®, die allgemeine Wertentwicklung des Aktienmarkts nachzubilden. Die Beziehung zwischen den Unternehmen und Amundi Investment Solutions („Amundi Asset Management“) besteht ausschließlich in der Lizenzierung der eingetragenen Warenzeichen des NASDAQ®, OMX®, NASDAQ OMX®, Nasdaq-100® und Nasdaq-100 Index® sowie bestimmter Handelsnamen der Unternehmen sowie der Verwendung des Nasdaq-100 Index®, welcher von NASDAQ OMX ohne Berücksichtigung von Amundi Asset Management oder des Produkts/der Produkte ermittelt, zusammengestellt und berechnet wird. NASDAQ OMX ist nicht verpflichtet, bei der Ermittlung, Zusammenstellung oder Berechnung des NASDAQ-100 Index® die Anforderungen des Amundi Asset Management oder der Besitzer des Produkts/der Produkte zu berücksichtigen. Die Unternehmen sind nicht verantwortlich für die Festlegung des Emissionszeitpunkts, der Kurse oder der Anzahl des zu begebenden Produkts/der zu begebenden Produkte oder der Festlegung oder Berechnung der Formel, nach der das Produkt/die Produkte in Bargeld umgerechnet werden, und haben nicht daran mitgewirkt. Die Unternehmen übernehmen keine Haftung in Verbindung mit der Verwaltung, der Vermarktung oder dem Handel des Produkts/der Produkte.

DIE UNTERNEHMEN GARANTIEREN NICHT FÜR DIE RICHTIGKEIT UND/ODER DIE UNUNTERBROCHENE BERECHNUNG DES NASDAQ-100 INDEX® ODER DER DARIN ENTHALTENEN DATEN. DIE UNTERNEHMEN GEBEN KEINE AUSDRÜCKLICHE ODER STILLSCHWEIGENDE GARANTIE HINSICHTLICH DER ERGEBNISSE, DIE VON AMUNDI ASSET MANAGEMENT, DEN INHABERN DES/DER PRODUKTE ODER EINER ANDEREN PERSON BZW. EINEM ANDEREN RECHTSSUBJEKT AUS DER VERWENDUNG DES NASDAQ-100 INDEX® ODER DARIN ENTHALTENER DATEN ZU ERZIELEN SIND. DIE UNTERNEHMEN ÜBERNEHMEN KEINE AUSDRÜCKLICHEN ODER STILLSCHWEIGENDEN GEWÄHRLEISTUNGEN UND LEHNEN AUSDRÜCKLICH JEGLICHE GEWÄHRLEISTUNG FÜR DIE MARKTGÄNGIGKEIT ODER DIE EIGNUNG FÜR EINEN BESTIMMTEN ZWECK ODER EINE BESTIMMTE VERWENDUNG IN ZUSAMMENHANG MIT DEM NASDAQ-100 INDEX® ODER DARIN ENTHALTENER DATEN AB. INSBESONDERE SIND DIE UNTERNEHMEN NICHT EINMAL DANN IN IRGEND EINER WEISE FÜR ENTGANGENE GEWINNE ODER BESONDERE UND INDIREKTE SCHÄDEN SOWIE FOLGESCHÄDEN UND SCHÄDEN DURCH SCHADENERSATZ MIT STRAFCHARAKTER HAFTBAR, WENN SIE ÜBER DIE MÖGLICHKEIT SOLCHER SCHÄDEN IN KENNTNIS GESETZT WURDEN.

## Wichtige Hinweise

Für den Fonds gibt es einen von der Luxemburger Finanzaufsicht (CSSF) genehmigten Verkaufsprospekt und wesentliche Anlegerinformationen, die vor einer Zeichnung zur Verfügung gestellt werden müssen. Die Verkaufsunterlagen jedes Fonds (Verkaufsprospekt und wesentliche Anlegerinformationen, Verwaltungsreglement, Finanzberichte und andere regelmäßig erscheinende Dokumente) sind auf Wunsch bei Amundi oder über die Website [amundiETF.com](http://amundiETF.com) erhältlich. Die Verkaufsunterlagen der für die Vermarktung in Deutschland registrierten Fonds sind kostenlos und in Papierform in deutscher Sprache erhältlich bei Marcard, Stein & Co. AG, Ballindamm 36, 20095 Hamburg, Deutschland. Eine Anlage im Fonds ist mit einem nicht absehbaren Kapitalverlustrisiko verbunden. Die Entwicklungen in der Vergangenheit lassen keine Rückschlüsse auf künftige Ergebnisse zu und sind keine Garantie für künftige Erträge. Weitere Angaben zu den Risiken finden Sie in den wesentlichen Anlegerinformationen („KIID“) und im Verkaufsprospekt des betreffenden Fonds, die Sie vor einer Anlageentscheidung lesen sollten. Die in diesem Dokument enthaltenen Angaben stammen aus als zuverlässig geltenden Quellen. Dennoch kann Amundi keine Gewähr für deren Richtigkeit übernehmen und behält sich das Recht vor, jederzeit Änderungen an den vorstehenden Aussagen vornehmen zu können. Dieses Dokument ist Werbung und stellt keine Anlageempfehlung dar. Die Transparenzpolitik und Informationen über die Zusammensetzung der Fondsvermögen stehen auf [amundiETF.com](http://amundiETF.com) zur Verfügung. Der indikative Nettoinventarwert wird von den Börsen veröffentlicht. Anteile der Fonds, die auf dem Sekundärmarkt (z.B. an Börsen) gekauft werden, können in der Regel nicht direkt an den Fonds zurückverkauft werden. Anleger müssen Anteile mit der Unterstützung durch Intermediäre (beispielsweise eines Maklers) auf einem Sekundärmarkt kaufen und verkaufen, wodurch Gebühren fällig werden können. Zudem besteht die Möglichkeit, dass Anleger mehr zahlen als den aktuellen Nettoinventarwert, wenn sie Anteile kaufen, und beim Verkauf weniger als den aktuellen Nettoinventarwert erhalten. Ausgabeauf- und Rücknahmeabschläge fallen nur an, wenn Anteile direkt bei der Fondsgesellschaft gezeichnet oder bei dieser zurückgenommen werden. Sie finden keine Anwendung, wenn Anleger solche Anteile an Börsen kaufen oder verkaufen. Anleger, die an der Börse handeln, zahlen die von ihren Börsenmaklern erhobenen Gebühren. Informationen zu solchen Gebühren sind bei Börsenmaklern erhältlich. Autorisierte Teilnehmer, die direkt mit dem Fonds handeln, zahlen entsprechende Transaktionskosten.

©2019 Morningstar. Alle Rechte vorbehalten. Die hierin enthaltenen Informationen: (1) sind Eigentum von Morningstar und/oder seiner Content-Provider; (2) dürfen weder reproduziert noch weiterverteilt werden; (3) verstehen sich unter Ausschluss jeglicher Garantien für Richtigkeit, Vollständigkeit oder Aktualität. Weder Morningstar noch seine Content-Provider sind im Falle von Schäden oder Verlusten in Zusammenhang mit der Nutzung dieser Informationen haftbar. Die Wertentwicklungen in der Vergangenheit stellen keine Gewähr für zukünftige Ergebnisse dar. Nähere Angaben zum Morningstar-Rating : [http://corporate.morningstar.com/fr/documents/MethodologyDocuments/FactSheets/MorningstarRatingForFunds\\_FactSheet.pdf](http://corporate.morningstar.com/fr/documents/MethodologyDocuments/FactSheets/MorningstarRatingForFunds_FactSheet.pdf)