

Jahresbericht
zum 28. Februar 2019.

DekaStruktur: 5 ErtragPlus

Ein Gemischtes Sondervermögen deutschen Rechts (AIF).



.Deka
Investments

Bericht der Geschäftsführung.

28. Februar 2019

Sehr geehrte Anlegerinnen, sehr geehrte Anleger,

der vorliegende Jahresbericht informiert Sie umfassend über die Entwicklung Ihres Fonds DekaStruktur: 5 ErtragPlus für den Zeitraum vom 1. März 2018 bis zum 28. Februar 2019.

Die internationalen Kapitalmärkte präsentierten sich in den vergangenen zwölf Monaten zeitweilig merklich verunsichert. Überwogen zu Beginn der Berichtsperiode noch die Hoffnungen auf die Fortsetzung des wirtschaftlichen Aufschwungs, sorgten im weiteren Verlauf Bedenken über ein Abflauen der Konjunktur zunehmend für Nervosität an den globalen Märkten. Belastend wirkten darüber hinaus politische Faktoren wie die zähen Brexit-Verhandlungen, der Haushaltskonflikt zwischen Italien und der EU sowie die Unwägbarkeiten der US-Handelspolitik.

An den US-amerikanischen Rentenmärkten stiegen die Renditen im Umfeld weiterer Leitzinserhöhungen bis in den Herbst hinein spürbar an. Allerdings sorgten Ende November 2018 Aussagen des Fed-Präsidenten, Jerome Powell, für Zweifel am weiteren Tempo des Zinserhöhungskurses der Notenbank. In der Folge erzielten Staatsanleihen bester Bonität deutliche Kursgewinne. Die EZB unterließ es bisher, an der Zinsschraube zu drehen, hat jedoch das Ankaufprogramm für Anleihen zum Ende des Jahres 2018 auslaufen lassen. Die Zinsdifferenz zwischen Euroland-Staatsanleihen und US-Treasuries blieb über den gesamten Berichtszeitraum hinweg signifikant. Höherverzinsliche Rentensegmente zeigten teilweise eine merkliche Ausweitung der Risikoprämien.

An den europäischen Börsen wie auch in Japan kam es in der Berichtsperiode zu zeitweilig deutlichen Kursverlusten, wobei sich die Schwächephase insbesondere auf den Zeitraum Juni bis Dezember konzentrierte. US-Aktienindizes entwickelten sich bis in den Herbst hinein deutlich freundlicher und verzeichneten zwischenzeitlich sogar neue Höchststände, bevor es vor allem aufgrund des Handelskonfliktes mit China auch hier im vierten Quartal 2018 zu größeren Korrekturen kam. Nach dem Jahreswechsel konnten die Börsen dann wieder auf breiter Front zu einer Erholung ansetzen.

Auskunft über die Wertentwicklung und die Anlagestrategie Ihres Fonds erhalten Sie im Tätigkeitsbericht. Gerne nehmen wir die Gelegenheit zum Anlass, um Ihnen für das uns entgegengebrachte Vertrauen zu danken.


Ferner möchten wir Sie darauf hinweisen, dass Änderungen der Vertragsbedingungen des Sondervermögens sowie sonstige Informationen an die Anteilinhaber im Internet unter www.deka.de bekannt werden. Darüber hinaus finden Sie dort ein weitergehendes Informationsangebot rund um das Thema „Investmentfonds“ sowie monatlich aktuelle Zahlen und Fakten zu Ihren Fonds.

Mit freundlichen Grüßen

Deka Vermögensmanagement GmbH
Die Geschäftsführung



Dirk Degenhardt (Vorsitzender)



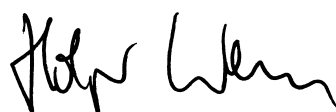
Thomas Ketter



Thomas Schneider



Dyrk Vieten



Holger Wern

Inhalt.

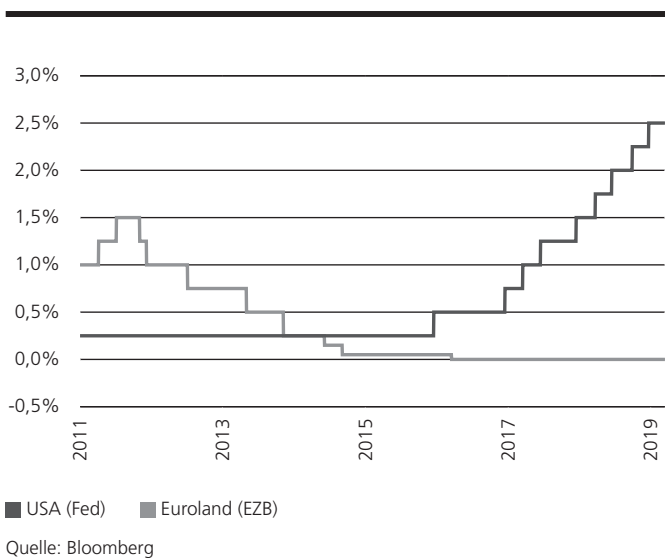
Entwicklung der Kapitalmärkte	5
Tätigkeitsbericht	8
Vermögensübersicht zum 28. Februar 2019	11
Vermögensaufstellung zum 28. Februar 2019	12
Anhang	16
Vermerk des unabhängigen Abschlussprüfers	20
Besteuerung der Erträge	22
Ihre Partner in der Sparkassen-Finanzgruppe	27

Entwicklung der Kapitalmärkte.

Turbulentes Aktienjahr

Die seit 2009 andauernde und nahezu makellose Erholungsbewegung an den globalen Aktienmärkten nach der Finanz- und Staatsschuldenkrise erhielt im Jahr 2018 erstmals sichtbare Kratzer. Verschiedene Konjunkturindikatoren signalisierten eine Verlangsamung des Wirtschaftswachstums und die verbale Aufkündigung des Multilateralismus durch die US-Administration sowie die aggressive handelspolitische Tonlage irritierten die Marktteilnehmer. In Europa dämpften die chaotischen Brexit-Verhandlungen, die provokante Haushaltspolitik der neu gewählten italienischen Regierung sowie die Gelbwestenproteste in Frankreich den Risikoappetit der Anleger. Im Ergebnis blicken die Marktteilnehmer auf ein schwaches Aktienjahr 2018 zurück, nachdem die Kurse in der vergangenen Dekade stets höher tendierten. Erst nach dem Jahreswechsel setzte wieder eine Erholungsbewegung ein.

Nominaler Notenbankzins Euroland (EZB) vs. USA (Fed)



In Euroland wusste die Konjunktur zunächst zu überzeugen, büßte dann allerdings im Laufe des Jahres 2018 an Dynamik ein. Im zweiten Quartal stieg die gesamtwirtschaftliche Leistung noch um 0,4 Prozent, im dritten und vierten Quartal dann nur noch um 0,2 Prozent. Vor allem Italien und Deutschland schlugen negativ auf die Wirtschaftsleistung des Euro-Währungsgebiets durch.

Nach einer robusten ersten Jahreshälfte, in der eine hervorragende Arbeitsmarktentwicklung gepaart mit steigenden Löhnen den Konsum unterstützte, sank die deutsche Wirtschaftsleistung im dritten Quartal um 0,2 Prozent und trat im vierten Quartal auf der Stelle. Die Wachstumsdelle beruhte allerdings in erster Linie auf temporären Faktoren. Bremseffekte gingen von der Schwäche der außenwirtschaftlichen Entwicklung und dem privaten Konsum aus, die beide unter den Skandalen im Automobilsektor zu leiden

hatten. Im Februar 2019 unterstrich der sechste monatliche Rückgang des ifo Geschäftsklimas in Folge auf 98,5 Punkte – zugleich der niedrigste Wert seit Dezember 2014 – dass die Euphoriephase abgeklungen ist. Insgesamt hat sich die wirtschaftliche Entwicklung in Euroland damit auf Normaltempo ermäßigt. Der moderatere Aufschwung steht aber weiterhin auf einem breiten Fundament und wird von einem Arbeitsplatzaufbau begleitet.

In den USA überraschte der US-Präsident erneut negativ mit der Ankündigung von Zöllen auf Stahl- und Aluminiumimporte. Damit rüttelte Donald Trump an den Grundfesten der multilateralen Handelspolitik, die über Jahrzehnte zu mehr Wohlstand geführt hat. Neben der Einführung von Zöllen setzte er zudem auch den Wechselkurs als protektionistisches Instrument ein und behinderte die Funktionsfähigkeit der Welthandelsorganisation (WTO). Die kurzfristigen Folgen dieser Politik erscheinen überschaubar. Auf lange Sicht drohen jedoch gravierende Veränderungen im Welthandelssystem mit nachteiligen Auswirkungen auf das globale Wachstum.

Die US-Notenbank (Fed) hob in den vergangenen zwölf Monaten den Leitzins vier Mal um jeweils 25 Basispunkte an. Zuletzt lag das Leitzinsintervall zwischen 2,25 Prozent und 2,50 Prozent. Bisher schien sich die US-Notenbank in einer außerordentlich komfortablen Position zu befinden: Die Wirtschaft wuchs kräftig, ohne dass die Inflationsgefahren merklich anzogen. Der US-Aktienmarkt widerstand den Abschwächungstendenzen der meisten anderen Aktienmärkte und die Finanzmärkte schienen sich mit dem avisierten Leitzinspfad der Fed arrangiert zu haben. Aber auch in den USA deuteten zuletzt Konjunktursignale an, dass die Wachstumsspitze überschritten ist und das Tempo des langjährigen Aufschwungs abnimmt. Erste Teilbereiche wie beispielsweise der private Wohnungsbau zeigen, dass die Zinserhöhungen der Fed den gewünschten Bremseffekt entwickeln und der durch die Steuersenkungen zu Beginn 2018 induzierte fiskalische Impuls an Kraft verliert. Für das Jahr 2019 werden vor diesem Hintergrund zunächst keine weiteren Zinsschritte erwartet.

In Europa ist die EZB hinsichtlich der Normalisierung ihrer Geldpolitik noch nicht so weit, der Leitzins verblieb auch nach drei Jahren auf dem Rekordtief von 0,0 Prozent. Zunächst richteten sich die Erwartungen der Investoren auf Signale, wann die Währungshüter ihren Ankauf von Staats- und Unternehmensanleihen einstellen werden. Auf ihrer Sitzung Anfang Juni 2018 stimmte die Zentralbank schließlich für ein Auslaufen des Programms zum Ende des Jahres. Die Verbraucherpreise in der Eurozone erreichten zudem die angestrebte Marke von 2,0 Prozent, was insbesondere auf die Teuerung im Bereich Energie zurückzuführen war. Schwächere Konjunkturdaten und die erhöhte Finanzmarktvolatilität stehen einer baldigen Straffung der EZB entgegen, was die geldpolitische Divergenz zwischen den USA und Europa befestigen dürfte.

In den Schwellenländern stellte sich die wirtschaftliche Situation heterogen dar: die höchste wirtschaftliche Dynamik herrscht weiterhin in Asien, gefolgt von den Schwellenländern Mittel-

europas. Das Wachstumspotenzial Russlands fällt im Zuge des internationalen Sanktionsregimes verhalten aus, die Türkei und Argentinien stecken in einer Rezession, während Venezuela am Abgrund taumelt. In Brasilien fasst die Wirtschaft hingegen langsam Fuß, doch die Pläne zur Kürzung des Budgetdefizits, die der polarisierende neue Präsident Bolsonaro verfolgt, wecken Zweifel an einem kräftigen Aufschwung im laufenden Jahr. Es bestehen darüber hinaus in einer Reihe großer Schwellenländer in Lateinamerika, Europa und Afrika strukturelle Problemlagen. Die Anfang 2019 angestimmten versöhnlichen Töne im Handelskonflikt zwischen den USA und China waren konstruktiv für die Stimmung. Ebenso strahlte die Zusicherung von Fed-Chef Powell, mit Blick auf weitere Zinsanhebungen „geduldig“ zu sein, positiv auf die Marktstimmung aus.

Aktienmärkte im Korrekturmodus

Im gesamten Berichtszeitraum überschatteten politische Ereignisse das Börsengeschehen. Insbesondere der Paradigmenwechsel in der US-Handelspolitik trübte das Börsenklima. Anleger befürchteten, dass die Einschränkung des freien Handels sich auf die Prosperität ganzer Regionen sowie das Wachstum und die Gewinne der Unternehmen auswirkt. Ohnehin schätzten Marktbeobachter die Ertragsperspektiven der Unternehmen nach Jahren stattlicher Zuwächse zunehmend zurückhaltender ein.

Gemessen am MSCI World Index (in US-Dollar) fielen die Kurse weltweit trotz zwei sehr starker Monate Anfang 2019 per saldo um 1,5 Prozent. Der Dow Jones Industrial (plus 3,5 Prozent) und der marktweite S&P 500 Index (plus 2,6 Prozent) landeten auf positivem Terrain. Noch im Oktober 2018 hatte der Dow Jones ein Rekordhoch bei über 26.800 Indexpunkten markiert, bevor das negative Momentum den Standardwerteindex bis zum Jahreswechsel in die Tiefe zog. Nach dem Jahreswechsel hellte sich die Stimmung an den Börsen allerdings wieder kräftig auf. Unter den Top-Titeln im Dow Jones mit zweistelligen Kurszuwächsen finden sich vor allem Aktien aus defensiveren Sektoren wie Pharma (Merck & Co), Konsumgüter (Procter & Gamble) und Bekleidung (Nike). Die Schlusslichter bildeten der Chemiekonzern DowDuPont und die Investmentbank Goldman Sachs.

In Europa sorgten die nach wie vor ungeklärten Modalitäten des britischen EU-Austritts für Unruhe. Immerhin konnten sich die EU und die britische Regierung auf einen Ausstiegsvertrag verständigen, wenngleich die Zustimmung des britischen Parlaments bis zuletzt unsicher erschien. Ein weiterer Krisenherd entstand in Italien mit der Verabschiedung eines Haushaltsentwurfs, den die EU-Kommission nicht akzeptierte. Erst im Dezember konnte hier eine Einigung erreicht werden.

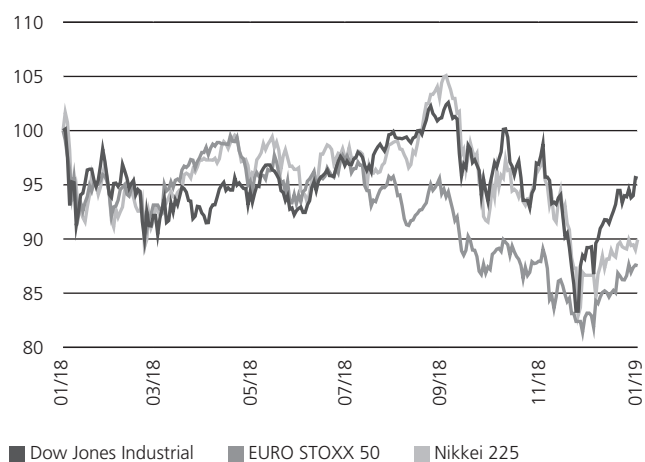
Der EURO STOXX 50 schloss den Berichtszeitraum mit einem Minus von 4,1 Prozent. Bei den deutschen Standardwerten im DAX fiel die Korrektur mit minus 7,4 Prozent noch höher aus. Die globalen Handelskonflikte sowie die Probleme der Automobilindustrie belasten das Wachstum der deutschen Volkswirtschaft

und damit auch die Risikobereitschaft der Marktteilnehmer. Verluste wiesen in Europa darüber hinaus u.a. Spanien (IBEX 35 minus 5,7 Prozent) und Italien (FTSE MIB minus 8,6 Prozent) auf.

Unter Branchengesichtspunkten gerieten in Europa – gemessen am STOXX Europe 600 – Aktien aus den Bereichen Automobile und Banken ins Hintertreffen (minus 20,5 Prozent bzw. minus 22,2 Prozent). Nur wenigen Branchen gelang es auf Jahres-sicht positives Terrain zu erreichen. Hierzu gehörten traditionell defensive Sektoren wie Versorger (plus 13,8 Prozent), Pharma (plus 11,4 Prozent) sowie Nahrungsmittel & Getränke (plus 8,4 Prozent). Daneben verbuchten Aktien aus den Branchen Öl & Gas mit plus 8,3 Prozent ein überdurchschnittliches Ergebnis.

Weltbörsen im Vergleich

Index 28.02.2018 = 100



Quelle: Bloomberg

Japanische Aktien präsentierten sich zunächst in robuster Verfassung, konnten sich dem Abwärtsdruck im letzten Berichtsquartal jedoch nicht entziehen. Auf Jahressicht schlug beim Nikkei 225 ein Minus von 3,1 Prozent zu Buche (TOPIX minus 9,1 Prozent). Nach den jüngsten Ergebnissen der Tankan-Umfrage der Bank of Japan für das vierte Quartal 2018 zeigen sich die Unternehmen gleichwohl zuversichtlich, vor allem im historischen Vergleich fallen die Umfragewerte überraschend gut aus. Chinesische Aktien verzeichneten vor dem Hintergrund des Handelskonflikts mit den USA einen Rückgang um 7,2 Prozent (Hang Seng Index). Schwellenländeraktien litten insgesamt unter steigenden US-Zinsen, einem Anstieg des US-Dollar-Wechselkurses und schwächeren globalen Wirtschaftsperspektiven. Gemessen am MSCI Emerging Markets registrierten Aktien aus Schwellenländern einen Rückgang um 12,1 Prozent.

Die im Jahr 2018 zu beobachtende Schwankungsintensität an den globalen Aktienmärkten dürfte das Börsengeschehen zunächst weiter begleiten. Nach Jahren deutlich steigender Aktienkurse

erwarten viele Anleger eine Konsolidierungsbewegung. Das wirtschaftliche Fundament indes ist intakt, das Wachstum wie auch die Geldpolitik der Notenbanken bewegen sich in Richtung Normalisierung.

Zinsgap weitet sich aus

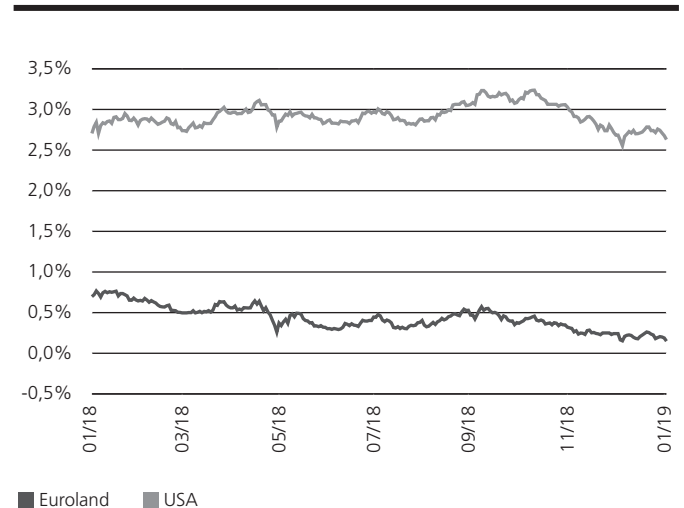
Die Rendite 10-jähriger deutscher Bundesanleihen gab im Berichtszeitraum per saldo signifikant nach. Die im Jahresverlauf zu beobachtenden Störfaktoren wie die US-Strafzölle, der Brexit oder auch die eurokritischen Töne aus Italien kurbelten die Nachfrage nach qualitativ hochwertigen Papieren an. In der Konsequenz sank das Renditeniveau von anfangs knapp 0,7 Prozent bis Ende Februar 2019 auf nur noch 0,2 Prozent. Gemessen am eb.rexx Government Germany Overall verbuchten damit deutsche Staatsanleihen auf Jahressicht einen Wertzuwachs um 2,4 Prozent. Angesichts einer weiterhin expansiv ausgerichteten Geldpolitik der EZB in Kombination mit gedämpften Konjunkturperspektiven ist mit einem Ende der Niedrigzinsphase bis auf Weiteres nicht zu rechnen.

Aufkommende Befürchtungen hinsichtlich des Ausbruchs einer weiteren Schuldenkrise in Euroland führten bei italienischen Staatsanleihen im Berichtszeitraum zu signifikanten Kursverlusten und einem Anstieg der 10-jährigen Rendite von 2,0 Prozent auf annähernd 3,7 Prozent im Oktober. Von der italienischen Regierung um Ministerpräsident Giuseppe Conte angekündigte deutlich höhere Ausgaben und damit verbunden eine signifikant ansteigende Defizitquote sorgten für Nervosität. In den letzten Berichtsmonaten erholte sich der Markt jedoch wieder und die Rendite sank auf zuletzt 2,8 Prozent. Griechenland hingegen konnte nach über acht Krisenjahren den Euro-Rettungsschirm verlassen und scheint somit nicht länger auf internationale Finanzhilfen angewiesen zu sein. Vor diesem Hintergrund ermäßigten sich die Anleiherenditen zwischenzeitlich deutlich, liegen im 10-Jahres-Bereich jedoch weiterhin relativ hoch (3,7 Prozent).

Die US-amerikanischen Zinsen legten vor dem Hintergrund der Leitzinserhöhungen und in Erwartung steigender Teuerungsraten zunächst auf breiter Front zu, sodass sich der Zinsgraben zwischen den USA und dem Euroraum weiter vertiefte. Die Zinsdifferenz zwischen 10-jährigen US-Treasuries und laufzeitgleichen Euroland-Staatsanleihen stieg im Berichtszeitraum um 33 Basispunkte an und betrug zuletzt 2,5 Prozent. Die Verzinsung 10-jähriger US-Staatsanleihen erreichte im Herbst einen Hochpunkt bei 3,2 Prozent. Im Zuge des Kursrutsches an den US-Börsen zum Jahresende ermäßigte sich die Rendite bis Ende Februar 2019 auf 2,7 Prozent. In der US-Zinslandschaft steigen am kurzen Ende der Zinsstrukturkurve die Renditen deutlich

schneller als am langen Ende, sodass zuletzt eine merkliche Verflachung der Kurve zu konstatieren war.

Rendite 10-jähriger Staatsanleihen USA vs. Euroland



Quelle: Bloomberg

Am Devisenmarkt verteuerte sich der US-Dollar merklich gegenüber der europäischen Gemeinschaftswährung, nicht zuletzt aufgrund des protektionistischen US-Gebarens. Die Sorge vor den Folgen für die europäische Exportwirtschaft sowie die Angst vor der Unberechenbarkeit der offen eurokritischen Regierung in Italien schwächte den Euro spürbar. Die Gemeinschaftswährung notierte zuletzt mit 1,14 US-Dollar.

Die gute Weltkonjunktur trieb auch einige Rohstoffnotierungen in die Höhe. Besonders deutlich wurde dies an der Entwicklung des Ölpreises. Die Notierung für die Sorte Brent stieg bis Anfang Oktober auf knapp 75 Euro je Barrel. Damit erreichte der Ölpreis den höchsten Stand seit mehr als drei Jahren, wozu auch die Unsicherheiten über die Förderung in Venezuela und die US-Sanktionen gegen den Iran beitrugen. Zwischen Mitte November und Ende Dezember brach der Ölpreis jedoch regelrecht ein – „Raus aus Risiko“ lautete die Devise. Der scharfe Rückgang war vor allem der Bekanntgabe der weitreichenden Ausnahmen bei den US-Sanktionen für den Ölhandel mit dem Iran und der Eintrübung der Konjunkturperspektiven in der Eurozone zuzuschreiben. Zuletzt notierte der Ölpreis mit 58 US-Dollar.

Von der wachsenden Risikowahrnehmung in den letzten Berichtsmonaten konnte der Goldpreis in der zweiten Berichtshälfte spürbar profitieren. Allerdings hatten die Notierungen zuvor und insbesondere zur Jahresmitte 2018 erheblich nachgegeben.

Jahresbericht 01.03.2018 bis 28.02.2019

DekaStruktur: 5 ErtragPlus

Tätigkeitsbericht.

Das Anlageziel des Teilfonds DekaStruktur: 5 ErtragPlus ist der mittel- bis langfristige Kapitalzuwachs durch ein breit gestreutes Anlageportfolio sowie eine positive Entwicklung der Kurse der im Sondervermögen enthaltenen Vermögenswerte. Bei der Investition des Sondervermögens in die Zielfonds orientiert sich das Fondsmanagement hinsichtlich der Auswahl und Gewichtung der Zielfonds an einem Musterportfolio. Das heißt, dass der Anlagebetrag auf die zulässigen Anlageklassen verteilt wird. Je nach Einschätzung der Entwicklungschancen einzelner Anlageklassen weicht das Management bei der Verteilung des Anlagebetrages auf die Anlageklassen von der Gewichtung des Musterportfolios ab. Ein spezielles Management der Risiken soll Verluste, die bei der Verfolgung der Anlagestrategie durch Investitionen in im Wert schwankende Anlageklassen entstehen können, auf maximal 5 Prozent im Kalenderjahr begrenzen und ab einem Anlagezeitraum von 4 Jahren vermeiden (keine Garantie). Die Berechnung erfolgt exklusive Ausgabeaufschlag.

Das Fondsmanagement wählt ein Sortiment von Zielfonds und vervielfacht damit die Anzahl der verschiedenen Wertpapiere, in die mittelbar investiert wird. Auf diese Weise soll die Risikostreuung erhöht und das Spezialistenwissen der Zielfondsmanager genutzt werden. Innerhalb festgelegter Anlagegrenzen kann das Fondsmanagement die Gewichtung der Anlageklassen gegenüber dem Musterportfolio je nach Markteinschätzung variieren: Anteil Aktienfonds 0 Prozent bis 30 Prozent, Rentenfonds 0 Prozent bis 100 Prozent, sonstige Fonds (z.B. Mischfonds) 0 Prozent bis 30 Prozent, Geldmarktfonds 0 Prozent bis 30 Prozent, Bankguthaben 0 Prozent bis 49 Prozent. Weiterhin können Geschäfte in von einem Basiswert abgeleiteten Finanzinstrumenten (Derivate) getätigt werden.

Mit Wirkung zum 1. September 2018 wurde das Verwaltungs- und Verfügungsrecht über das Gemischte Sondervermögen DekaStruktur: 5 ErtragPlus (ISIN: DE000DK1CJM2) von der Deka Investment GmbH, Frankfurt am Main, auf die Deka Vermögensmanagement GmbH, Frankfurt am Main, gemäß § 100b Kapitalanlagegesetzbuch übertragen.

Aktienanteil leicht aufgestockt

Der Berichtszeitraum wurde von hohen Schwankungen an den Kapitalmärkten dominiert. Eine vorsichtige Straffung der Geldpolitik durch die wichtigsten Notenbanken, die nachlassende globale Wachstumsdynamik und eine deutliche Zunahme der politischen Risiken führten 2018 zu teilweise deutlichen Kursverlusten bei verschiedenen Assetklassen. Mit dem Jahresbeginn 2019 konnten jedoch nahezu alle Segmente zu einer Erholungsbewegung ansetzen.

Wichtige Kennzahlen

DekaStruktur: 5 ErtragPlus

	1 Jahr	3 Jahre p.a.	5 Jahre p.a.
Performance *	-2,1%	-0,1%	0,0%
Gesamtkostenquote	1,16%		

ISIN DE000DK1CJM2

* Berechnung nach BVI-Methode, die bisherige Wertentwicklung ist kein verlässlicher Indikator für die künftige Wertentwicklung.

Übersicht der Anlagegeschäfte im Berichtszeitraum

DekaStruktur: 5 ErtragPlus

Wertpapier-Käufe	in Euro
Renten	0
Rentenartige Wertpapiere und Rentenfonds	8.816.344
Aktien	0
Aktienartige Wertpapiere und Aktienfonds	3.031.458
Sonstige Wertpapiere und Fonds	0
Gesamt	11.847.802

Wertpapier-Verkäufe	in Euro
Renten	0
Rentenartige Wertpapiere und Rentenfonds	25.839.156
Aktien	0
Aktienartige Wertpapiere und Aktienfonds	3.781.555
Sonstige Wertpapiere und Fonds	0
Gesamt	29.620.711

Veräußerungsergebnisse im Berichtszeitraum

DekaStruktur: 5 ErtragPlus

Realisierte Gewinne aus	in Euro
Renten und Zertifikate	0,00
Aktien	0,00
Zielfonds und Investmentvermögen	566.344,43
Optionen	0,00
Futures	0,00
Swaps	0,00
Metallen und Rohstoffen	0,00
Devisentermingeschäften	0,00
Devisenkassageschäften	200,80
sonstigen Wertpapieren	0,00
Summe	566.545,23

Realisierte Verluste aus	in Euro
Renten und Zertifikate	0,00
Aktien	0,00
Zielfonds und Investmentvermögen	-969.873,52
Optionen	0,00
Futures	0,00
Swaps	0,00
Metallen und Rohstoffen	0,00
Devisentermingeschäften	0,00
Devisenkassageschäften	0,00
sonstigen Wertpapieren	0,00
Summe	-969.873,52

DekaStruktur: 5 ErtragPlus

Das Fondsmanagement setzte in einem herausfordernden Marktumfeld auf die aktive Steuerung des Zinsänderungsrisikos (Duration) zur Erzielung von Zusatzerträgen und hielt diese während des Berichtszeitraums tendenziell niedrig. Zum Ende des Berichtszeitraums bildeten im RentenfondsBereich Staatsanleihen aus Europa und Euroland weiterhin den Investitionsschwerpunkt, ein weiterer Fokus lag auf Unternehmensanleihen von Schuldern unterschiedlicher Bonität.

Beigemischt wurden flexible Rentenfonds, Absolute Return-Fonds sowie Staatsanleihen von Schwellenländern. Der Anteil des Rentensegments (inklusive Absolute Return-Fonds) betrug zum Stichtag 67,7 Prozent und lag damit leicht unter dem Wert zu Beginn des Berichtszeitraums.

Im Aktiensegment (zuletzt 21,9 Prozent) legte das Fondsmanagement den Investitionsschwerpunkt auf weltweite und europäische Aktienfonds. Zu Beginn des Jahres 2019 wurde der Investitionsgrad in Aktien über global investierende Aktienfonds angehoben.

Geldmarktnahe Fonds wurden zur Abmilderung zwischenzeitlicher Schwankungen eingesetzt und umfassten Ende Februar einen Anteil von 10,0 Prozent des Fondsvermögens.

Während der Berichtsperiode erwiesen sich die Engagements in Rentenfonds mit Ausrichtung auf Staatsanleihen Europa und Euroland mit unterschiedlicher Duration als vorteilhaft. Belastend wirkte sich dagegen das makroökonomische Umfeld auf Rentensegmente wie Unternehmens- und Schwellenländeranleihen sowie die längere Korrekturphase an den europäischen Aktienmärkten aus. Nachteilige Effekte ergaben sich zudem aus den negativen Geldmarktsätzen.

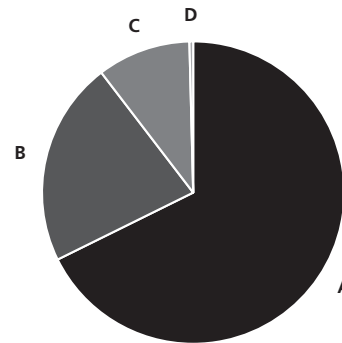
Im Folgenden werden wesentliche Risiken und wirtschaftliche Unsicherheiten erläutert:

Die Vermögensgegenstände, in die die Gesellschaft für Rechnung des Fonds investiert, sind Risiken ausgesetzt. So können Wertverluste auftreten, indem der Marktwert der Vermögensgegenstände fällt oder Kassa- und Terminpreise sich unterschiedlich entwickeln.

Die Kurs- oder Marktwertentwicklung von Finanzprodukten hängt insbesondere von der Entwicklung der Kapitalmärkte ab, die wiederum von der allgemeinen Lage der Weltwirtschaft sowie den wirtschaftlichen und politischen Rahmenbedingungen in den jeweiligen Ländern beeinflusst wird (Marktrisiken).

Fondsstruktur

DekaStruktur: 5 ErtragPlus



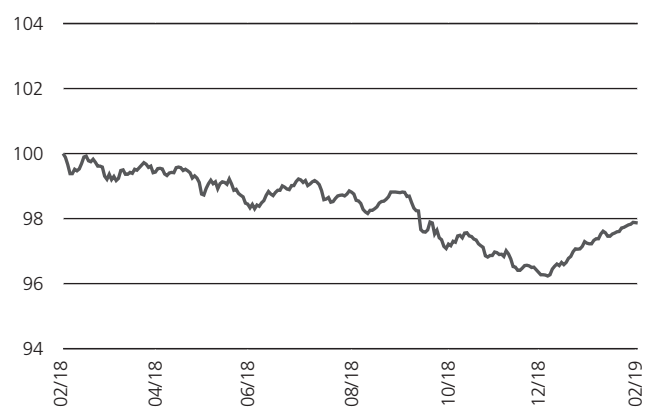
A	Rentenfonds	67,7%
B	Aktienfonds	21,9%
C	Geldmarktnahe Fonds	10,0%
D	Barreserve, Sonstiges	0,4%

Geringfügige Abweichungen zur Vermögensaufstellung des Berichts resultieren aus der Zuordnung von Zins- und Dividendenansprüchen zu den jeweiligen Wertpapieren sowie aus rundungsbedingten Differenzen.

Wertentwicklung im Berichtszeitraum

DekaStruktur: 5 ErtragPlus

Index: 28.02.2018 = 100



■ DekaStruktur: 5 ErtragPlus

Berechnung nach BVI-Methode; die bisherige Wertentwicklung ist kein verlässlicher Indikator für die künftige Wertentwicklung.

DekaStruktur: 5 ErtragPlus

Aktien und Aktienfonds unterliegen erfahrungsgemäß Kurschwankungen und somit auch dem Risiko von Kursrückgängen. Diese Kursschwankungen werden insbesondere durch die Geschäftsentwicklung des emittierenden Unternehmens sowie die Entwicklungen der Branche und der gesamtwirtschaftlichen Entwicklung beeinflusst.

Mit der Investition in festverzinsliche Wertpapiere ist die Möglichkeit verbunden, dass sich das Marktzinsniveau, das im Zeitpunkt der Begebung eines Wertpapiers besteht, ändern kann. Steigen die Marktzinsen gegenüber den Zinsen zum Zeitpunkt der Emission, so fallen i.d.R. die Kurse der festverzinslichen Wertpapiere. Fällt dagegen der Marktzins, so steigt der Kurs festverzinslicher Wertpapiere. Diese Kursentwicklungen fallen jedoch je nach Laufzeit der festverzinslichen Wertpapiere unterschiedlich aus. Festverzinsliche Wertpapiere mit kürzeren Laufzeiten haben geringere Zinsänderungs- und Kursrisiken als festverzinsliche Wertpapiere mit längeren Laufzeiten.

Durch den Ausfall eines Ausstellers (Emittent) oder eines Vertragspartners (Kontrahent), gegen den der Fonds Ansprüche hat, können für den Fonds Verluste entstehen.

Das Emittentenrisiko beschreibt die Auswirkung der besonderen Entwicklungen des jeweiligen Emittenten, die neben den allgemeinen Tendenzen der Kapitalmärkte auf den Kurs eines Wertpapiers einwirken. Auch bei sorgfältiger Auswahl der Wertpapiere kann nicht ausgeschlossen werden, dass Verluste durch Vermögensverfall von Emittenten eintreten. Die Gegenpartei eines für Rechnung des Fonds geschlossenen Vertrags kann teilweise oder vollständig ausfallen (Kontrahentenrisiko). Dies gilt sowohl für alle Verträge, die für Rechnung des Fonds geschlossen werden, als auch für alle Transaktionen mit Wertpapieren wie z.B. Aktien und verzinsliche Wertpapiere sowie Derivate.

Vermögenswerte des Fonds können in einer anderen Währung als der Fondswährung angelegt sein. Der Fonds erhält die Erträge, Rückzahlungen und Erlöse aus solchen Anlagen in der anderen Währung. Fällt der Wert dieser Währung gegenüber der Fondswährung, so reduziert sich der Wert solcher Anlagen und somit auch der Wert des Fondsvermögens.

Die Risiken von Investmentanteilen, die für einen Fonds erworben werden (so genannte „Zielfonds“), stehen in engem Zusammenhang mit den Risiken der in diesen Zielfonds enthaltenen Vermögensgegenstände und der verfolgten Anlagestrategien. Das Engagement in Investmentanteilen ist somit marktüblichen und spezifischen Risiken unterworfen. Da die Manager der einzelnen Zielfonds voneinander unabhängig handeln, kann es vorkommen, dass mehrere Zielfonds gleiche Engagements tätigen. Hierdurch können sich bestehende Risiken kumulieren.

Die Veräußerbarkeit von Vermögenswerten kann potenziell eingeschränkt sein (Liquiditätsrisiko). Dies kann beispielsweise dazu führen, dass gegebenenfalls das investierte Kapital oder Teile hiervon für unbestimmte Zeit nicht zur Verfügung stehen. Durch

eine beeinträchtigte Liquidität von Vermögensgegenständen könnten zudem der Nettoinventarwert des Fonds und damit der Anteilwert sinken. Bei dem Sondervermögen manifestierten sich im Berichtszeitraum keine wesentlichen Liquiditätsrisiken.

Unter operationellen Risiken versteht man die Gefahr von unmittelbaren und mittelbaren Verlusten, die infolge der Unangemessenheit oder des Versagens von internen Verfahren, Menschen und Systemen oder von externen Ereignissen eintreten. Zur Bewertung und Vermeidung operationeller Risiken führt die Gesellschaft detaillierte Risikoüberprüfungen durch. Operationelle Risiken haben sich im Berichtszeitraum nicht verwirklicht.

In der Berichtsperiode vom 1. März 2018 bis zum 28. Februar 2019 verzeichnete der DekaStruktur: 5 ErtragPlus eine Wertminderung um 2,1 Prozent.

Der Jahresbericht muss zusätzliche, während des abgelaufenen Geschäftsjahres eingetretene wesentliche Änderungen der im Verkaufsprospekt aufgeführten Informationen enthalten. Im Berichtszeitraum gab es keine wesentlichen Änderungen im Sinne der im Artikel 105 Abs. 1c) der Verordnung (EU) Nr. 231/2013 in Verbindung mit Artikel 23 der Richtlinie 2011/61/EU genannten Informationen.

DekaStruktur: 5 ErtragPlus

Vermögensübersicht zum 28. Februar 2019.

Gliederung nach Anlageart - Land	Kurswert in EUR	% des Fonds- vermögens *)
I. Vermögensgegenstände		
1. Investmentanteile	105.347.577,79	99,58
Deutschland	46.014.249,50	43,50
Luxemburg	59.333.328,29	56,08
2. Bankguthaben, Geldmarktpapiere und Geldmarktfonds	145.830,53	0,14
3. Sonstige Vermögensgegenstände	430.517,77	0,41
II. Verbindlichkeiten	-140.372,80	-0,13
III. Fondsvermögen	105.783.553,29	100,00

Gliederung nach Anlageart - Währung	Kurswert in EUR	% des Fonds- vermögens *)
I. Vermögensgegenstände		
1. Investmentanteile	105.347.577,79	99,58
EUR	105.347.577,79	99,58
2. Bankguthaben, Geldmarktpapiere und Geldmarktfonds	145.830,53	0,14
3. Sonstige Vermögensgegenstände	430.517,77	0,41
II. Verbindlichkeiten	-140.372,80	-0,13
III. Fondsvermögen	105.783.553,29	100,00

*) Rundungsbedingte Differenzen bei den Prozent-Anteilen sind möglich.

DekaStruktur: 5 ErtragPlus

Vermögensaufstellung zum 28. Februar 2019.

ISIN	Gattungsbezeichnung	Markt	Stück bzw. Anteile bzw. Whg.	Bestand 28.02.2019	Käufe/ Zugänge Im Berichtszeitraum	Verkäufe/ Abgänge	Kurs	Kurswert in EUR	% des Fondsvermögens *)
Wertpapier-Investmentanteile								105.347.577,79	99,58
Gruppeneigene Wertpapier-Investmentanteile								95.182.579,87	89,98
EUR								95.182.579,87	89,98
DE000DK1CJZ4	Deka Bund + S Finanz: 7-15 I		ANT	62.192	0	17.008	EUR 112,380	6.989.136,96	6,61
DE000ETFL144	Deka iBoxx EUR Liquid Sovereign Diversified 5-7 UCITS ETF		ANT	8.787	0	3.213	EUR 115,015	1.010.636,81	0,96
DE000ETFL375	Deka iBoxx EUR Liquid Corporates Diversified UCITS ETF		ANT	10.100	0	2.300	EUR 110,650	1.117.565,00	1,06
LU0107368036	Deka-BasisStrategie Renten CF		ANT	65.063	0	10.137	EUR 102,870	6.693.030,81	6,33
LU0139115926	Deka-CorporateBond High Yield Euro CF		ANT	74.695	0	9.305	EUR 39,340	2.938.501,30	2,78
LU0112241566	Deka-CorporateBond Euro CF		ANT	20.050	0	3.000	EUR 55,450	1.111.772,50	1,05
LU0713853298	Deka-Euroland Aktien LowRisk S (A)		ANT	12.100	0	1.400	EUR 180,860	2.188.406,00	2,07
LU0368601893	Deka-Europa Aktien Spezial I (A)		ANT	25.889	0	5.111	EUR 173,910	4.502.355,99	4,26
DE000DK091G0	Deka-EuropaBond CF		ANT	23.476	0	5.524	EUR 113,710	2.669.455,96	2,52
DE0008474503	DekaFonds CF		ANT	8.400	0	0	EUR 100,130	841.092,00	0,80
LU0851807460	Deka-Globale Aktien LowRisk I (A)		ANT	21.094	16.792	3.798	EUR 176,470	3.722.458,18	3,52
DE0007019416	Deka-Institutionell Renten Europa		ANT	47.070	0	7.930	EUR 68,390	3.219.117,30	3,04
DE0007019440	Deka-Liquidität		ANT	214.995	55.058	92.063	EUR 49,150	10.567.004,25	9,99
DE000DK094E9	Deka-Multimanager Renten		ANT	170.817	5.202	34.185	EUR 89,620	15.308.619,54	14,47
DE000DK2J589	Deka-RentSpezial HighYield 6/2020 CF		ANT	26.478	0	4.922	EUR 100,040	2.648.859,12	2,50
LU0230856071	IFM-Invest: Renten Europa		ANT	216.579	0	25.921	EUR 82,890	17.952.233,31	16,96
LU0203963425	IFM-Invest: Vermögensmanagement Aktien		ANT	102.273	3.000	13.027	EUR 98,360	10.059.572,28	9,51
DE0008474537	RenditDeka CF		ANT	70.384	0	6.616	EUR 23,340	1.642.762,56	1,55
Gruppenfremde Wertpapier-Investmentanteile								10.164.997,92	9,60
EUR								10.164.997,92	9,60
LU0438336264	BlackRock Str.F-Fxd Inc.Str.Fd Act. Nom. A		ANT	46.280	0	6.320	EUR 118,960	5.505.468,80	5,20
LU0234682044	G.Sachs Fds-GS Eur.CORE Equ.P. Reg.Shs I Acc.		ANT	46.140	0	20.130	EUR 17,280	797.299,20	0,75
LU0106235293	Schroder ISF Euro Equity Namensanteile A Acc		ANT	30.500	0	5.400	EUR 34,594	1.055.120,05	1,00
LU1849560120	Threadneedle L-Credit Opport. Act.N. 2E Acc. (INE)		ANT	282.690	282.690	0	EUR 9,930	2.807.109,87	2,65
Summe Wertpapiervermögen								EUR 105.347.577,79	99,58
Bankguthaben, Geldmarktpapiere und Geldmarktfonds									
Bankguthaben									
EUR-Guthaben bei der Verwahrstelle									
	DekaBank Deutsche Girozentrale		EUR	142.841,37			% 100,000	142.841,37	0,14
Guthaben in Nicht-EU/EWR-Währungen									
	DekaBank Deutsche Girozentrale		USD	3.402,11			% 100,000	2.989,16	0,00
Summe Bankguthaben								EUR 145.830,53	0,14
Summe der Bankguthaben, Geldmarktpapiere und Geldmarktfonds								EUR 145.830,53	0,14
Sonstige Vermögensgegenstände									
	Forderungen aus Anteilscheingeschäften		EUR	10.985,02				10.985,02	0,01
	Forderungen aus Wertpapiergeschäften		EUR	292.316,88				292.316,88	0,28
	Forderungen aus Zielfondsrückvergütungen		EUR	127.215,87				127.215,87	0,12
Summe Sonstige Vermögensgegenstände								EUR 430.517,77	0,41
Sonstige Verbindlichkeiten									
	Verbindlichkeiten aus Anteilscheingeschäften		EUR	-117.005,58				-117.005,58	-0,11
	Allgemeine Fondsverwaltungsverbindlichkeiten		EUR	-23.367,22				-23.367,22	-0,02
Summe Sonstige Verbindlichkeiten								EUR -140.372,80	-0,13
Fondsvermögen								EUR 105.783.553,29	100,00
Umlaufende Anteile								STK 1.049.753,000	
Anteilwert								EUR 100,77	

*) Rundungsbedingte Differenzen bei den Prozent-Anteilen sind möglich.

Devisenkurs(e) bzw. Konversionsfaktor(en) (in Mengennotiz) per 28.02.2019
 Vereinigte Staaten, Dollar (USD) 1,13815 = 1 Euro (EUR)

Während des Berichtszeitraumes abgeschlossene Geschäfte, soweit sie nicht mehr in der Vermögensaufstellung erscheinen:
 - Käufe und Verkäufe in Wertpapieren, Investmentanteilen und Schuldscheindarlehen (Marktzuordnung zum Berichtsstichtag):

ISIN	Gattungsbezeichnung	Stück bzw. Anteile bzw. Nominal in Whg.	Käufe/ Zugänge	Verkäufe/ Abgänge
Wertpapier-Investmentanteile				
Gruppeneigene Wertpapier-Investmentanteile				
EUR				
DE000DK2D913	Deka-RentSpezial EM 3/2019 CF	ANT	0	16.653
DE000DK2D8U3	Deka-RentSpezial HighYield 6/2019 CF	ANT	0	16.440
Gruppenfremde Wertpapier-Investmentanteile				
EUR				
GB00B3D8PZ13	Thread.Foc.Invt-Credit Opp.Fd. N.-Ant. Ins.Gr.Acc.	ANT	0	2.346.000

DekaStruktur: 5 ErtragPlus

ISIN	Gattungsbezeichnung	Stück bzw. Anteile bzw. Nominal in Whg.	Käufe/ Zugänge	Verkäufe/ Abgänge
LU1829331989	Threadneedle L-Credit Opport. Act. Nom. 8E Acc.	ANT	282.653	282.653
<p>Der Anteil der Wertpapiertransaktionen, die im Berichtszeitraum für Rechnung des Sondervermögens über Broker ausgeführt wurden, die eng verbundene Unternehmen und Personen sind, betrug 100,00 Prozent. Ihr Umfang belief sich hierbei auf insgesamt 41.469.134 Euro.</p>				

DekaStruktur: 5 ErtragPlus

Entwicklung des Sondervermögens

		EUR
I.	Wert des Sondervermögens am Beginn des Geschäftsjahres	127.418.249,73
1	Ausschüttung bzw. Steuerabschlag für das Vorjahr	--
2	Zwischenausschüttung(en)	-726.705,92
3	Mittelzufluss (netto)	-18.276.802,68
	a) Mittelzuflüsse aus Anteilschein-Verkäufen	EUR 8.742.339,04
	davon aus Anteilschein-Verkäufen	EUR 8.742.339,04
	davon aus Verschmelzung	EUR 0,00
	b) Mittelabflüsse aus Anteilschein-Rücknahmen	EUR -27.019.141,72
4	Ertragsausgleich/Aufwandsausgleich	-15.012,55
5	Ergebnis des Geschäftsjahres	-2.616.175,29
	davon Nettoveränderung der nicht realisierten Gewinne	-429.031,99
	davon Nettoveränderung der nicht realisierten Verluste	-2.492.765,07
II.	Wert des Sondervermögens am Ende des Geschäftsjahres	105.783.553,29

Vergleichende Übersicht der letzten drei Geschäftsjahre

	Wert des Sondervermögens am Ende des Geschäftsjahres EUR	Anteilwert EUR
29.02.2016	147.525.072,87	104,50
28.02.2017	139.826.559,31	104,58
28.02.2018	127.418.249,73	103,62
28.02.2019	105.783.553,29	100,77

DekaStruktur: 5 ErtragPlus

Ertrags- und Aufwandsrechnung für den Zeitraum vom 01.03.2018 - 28.02.2019 (einschließlich Ertragsausgleich)

	EUR insgesamt	EUR je Anteil *)
I. Erträge		
1. Dividenden inländischer Aussteller (vor Körperschaftsteuer)	0,00	0,00
2. Dividenden ausländischer Aussteller (vor Quellensteuer)	0,00	0,00
3. Zinsen aus inländischen Wertpapieren	0,00	0,00
4. Zinsen aus ausländischen Wertpapieren (vor Quellensteuer)	0,00	0,00
5. Zinsen aus Liquiditätsanlagen im Inland	-2.038,21	-0,00
davon Negative Einlagezinsen	-2.084,79	-0,00
davon Positive Einlagezinsen	46,58	0,00
6. Zinsen aus Liquiditätsanlagen im Ausland (vor Quellensteuer)	0,00	0,00
7. Erträge aus Investmentanteilen	1.162.346,32	1,11
8. Erträge aus Wertpapier-Darlehen- und -Pensionsgeschäften	0,00	0,00
9a. Abzug inländischer Körperschaftsteuer	0,00	0,00
9b. Abzug ausländischer Quellensteuer	0,00	0,00
10. Sonstige Erträge	214.289,75	0,20
davon Kick-Back-Zahlungen	71.870,86	0,07
davon Rückvergütung aus Zielfonds	142.418,89	0,14
Summe der Erträge	1.374.597,86	1,31
II. Aufwendungen		
1. Zinsen aus Kreditaufnahmen	-16,65	-0,00
2. Verwaltungsvergütung	-586.660,42	-0,56
3. Verwahrstellenvergütung	-63.999,09	-0,06
4. Prüfungs- und Veröffentlichungskosten	-13.629,62	-0,01
5. Sonstige Aufwendungen	-1.342,02	-0,00
davon fremde Depotgebühren	-1.342,02	-0,00
Summe der Aufwendungen	-665.647,80	-0,63
III. Ordentlicher Nettoertrag	708.950,06	0,68
IV. Veräußerungsgeschäfte		
1. Realisierte Gewinne	566.545,23	0,54
2. Realisierte Verluste	-969.873,52	-0,92
Ergebnis aus Veräußerungsgeschäften	-403.328,29	-0,38
V. Realisiertes Ergebnis des Geschäftsjahres	305.621,77	0,29
1. Nettoveränderung der nicht realisierten Gewinne	-429.031,99	-0,41
2. Nettoveränderung der nicht realisierten Verluste	-2.492.765,07	-2,37
VI. Nicht realisiertes Ergebnis des Geschäftsjahres	-2.921.797,06	-2,78
VII. Ergebnis des Geschäftsjahres	-2.616.175,29	-2,49

*) Rundungsbedingte Differenzen bei den je Anteil-Werten sind möglich

Verwendung der Erträge des Sondervermögens

Berechnung der Ausschüttung

	EUR insgesamt	EUR je Anteil*)
I. Für die Ausschüttung verfügbar		
1. Vortrag aus dem Vorjahr	874.388,00	0,83
2. Realisiertes Ergebnis des Geschäftsjahres	305.621,77	0,29
3. Zuführung aus dem Sondervermögen	0,00	0,00
II. Nicht für die Ausschüttung verwendet		
1. Der Wiederanlage zugeführt ¹⁾	-200,80	-0,00
2. Vortrag auf neue Rechnung	-64.694,44	-0,06
III. Gesamtausschüttung²⁾	1.115.114,53	1,06
1. Zwischenausschüttung ³⁾	726.705,92	0,69
2. Endausschüttung ⁴⁾	388.408,61	0,37

Umlaufende Anteile: Stück 1.049.753

*) Rundungsbedingte Differenzen bei den je Anteil-Werten sind möglich.

¹⁾ Realisierte Gewinne aus Devisenkassageschäften.

²⁾ Der Abzug von Kapitalertragsteuer und Solidaritätszuschlag erfolgt gemäß § 44 Abs. 1 Satz 3 EStG über die depotführende Stelle bzw. über die letzte inländische auszahlende Stelle als Entrichtungsverpflichtete.

³⁾ Zwischenausschüttung am 7. September 2018 mit Beschlussfassung vom 28. August 2018.

⁴⁾ Ausschüttung am 12. April 2019 mit Beschlussfassung vom 8. April 2019.

DekaStruktur: 5 ErtragPlus

Anhang.

Die Auslastung der Obergrenze für das Marktrisikopotenzial wurde für dieses Sondervermögen gemäß der DerivateV nach dem qualifizierten Ansatz anhand eines Vergleichsvermögens ermittelt (relativer Value-at-Risk gem. § 8 DerivateV).

Zusammensetzung des Vergleichsvermögens (§ 37 Abs. 5 DerivateV i. V. m. § 9 DerivateV)

70% ICE BofAML Euro Brd Mkt, 30% MSCI EMU

Dem Sondervermögen wird ein derivatereies Vergleichsvermögen gegenübergestellt. Es handelt sich dabei um eine Art virtuelles Sondervermögen, dem keine realen Positionen oder Geschäfte zugrunde liegen. Die Grundidee besteht darin, eine plausible Vorstellung zu entwickeln, wie das Sondervermögen ohne Derivate oder derivative Komponenten zusammengesetzt wäre. Das Vergleichsvermögen muss den Anlagebedingungen, den Angaben im Verkaufsprospekt und den wesentlichen Anlegerinformationen des Sondervermögens im Wesentlichen entsprechen, ein derivatereies Vergleichsmaßstab wird möglichst genau nachgebildet. In Ausnahmefällen kann von der Forderung des derivatereien Vergleichsvermögens abgewichen werden, sofern das Sondervermögen Long/Short-Strategien nutzt oder zur Abbildung von z.B. Rohstoffexposure oder Währungsabsicherungen.

Potenzieller Risikobetrag für das Marktrisiko (§ 37 Abs. 4 Satz 1 und 2 DerivateV i. V. m. § 10 DerivateV)

kleinster potenzieller Risikobetrag 0,85%
größter potenzieller Risikobetrag 1,23%
durchschnittlicher potenzieller Risikobetrag 1,00%

Der potenzielle Risikobetrag für das Marktrisiko des Sondervermögens wird über die Risikokennzahl Value-at-Risk (VaR) dargestellt. Zum Ausdruck gebracht wird durch diese Kennzahl der potenzielle Verlust des Sondervermögens, der unter normalen Marktbedingungen mit einem Wahrscheinlichkeitsniveau von 99% (Konfidenzniveau) bei einer angenommenen Haltedauer von 10 Arbeitstagen auf Basis eines effektiven historischen Betrachtungszeitraumes von einem Jahr nicht überschritten wird. Wenn zum Beispiel ein Sondervermögen einen VaR-Wert von 2,5% aufwiese, dann würde unter normalen Marktbedingungen der potenzielle Verlust des Sondervermögens mit einer Wahrscheinlichkeit von 99% nicht mehr als 2,5% des Wertes des Sondervermögens innerhalb von 10 Arbeitstagen betragen. Im Bericht wird die maximale, minimale und durchschnittliche Ausprägung dieser Kennzahl auf Basis einer Beobachtungszeitreihe von maximal einem Jahr oder ab Umstellungsdatum veröffentlicht. Der VaR-Wert des Sondervermögens darf das Zweifache des VaR-Werts des derivatereien Vergleichsvermögens nicht übersteigen. Hierdurch wird das Marktrisiko des Sondervermögens klar limitiert.

Risikomodell (§ 37 Abs. 4 Satz 3 DerivateV i. V. m. § 10 DerivateV)

Varianz-Kovarianz Ansatz

Im Berichtszeitraum genutzter Umfang des Leverage

Brutto-Methode

kleinster Leverage 96,58%
größter Leverage 101,07%
durchschnittlicher Leverage 99,57%

Commitment-Methode

kleinster Leverage 96,58%
größter Leverage 101,07%
durchschnittlicher Leverage 99,57%

Emittenten oder Garanten, deren Sicherheiten mehr als 20% des Wertes des Fonds ausgemacht haben (§ 37 Abs. 6 DerivateV):

Im Berichtszeitraum wiesen keine Sicherheiten eine erhöhte Emittentenkonzentration nach § 27 Abs. 7 Satz 4 DerivateV auf.

Erträge aus Wertpapier-Darlehen- und -Pensionsgeschäften	EUR	0,00
Aufwendungen aus Wertpapier-Darlehen- und -Pensionsgeschäften	EUR	0,00
Umlaufende Anteile	STK	1.049.753
Anteilwert	EUR	100,77

Angaben zu Bewertungsverfahren

Die Bewertung der Vermögensgegenstände erfolgt durch die Verwaltungsgesellschaft auf Grundlage der gesetzlichen Regelungen im Kapitalanlagegesetzbuch (§ 168) und der Kapitalanlage-Rechnungslegungs- und -Bewertungsverordnung (KARBV).

Aktien / aktienähnliche Genussscheine / Beteiligungen / Investmentanteile

Aktien und aktienähnliche Genussscheine werden grundsätzlich mit dem zuletzt verfügbaren Kurs ihrer Heimatbörse bewertet, sofern die Umsatzzolumina an einer anderen Börse mit gleicher Kursnotierungswährung nicht höher sind. Für Aktien, aktienähnliche Genussscheine und Unternehmensbeteiligungen, welche nicht an einer Börse oder an einem anderen organisierten Markt notiert oder gehandelt werden oder deren Börsenkurs den tatsächlichen Marktwert nicht angemessen widerspiegelt, werden die Verkehrswerte, z.B. Broker-Quotes, zugrunde gelegt, welche sich bei sorgfältiger Einschätzung nach geeigneten Bewertungsmodellen unter Berücksichtigung der aktuellen Marktgegebenheiten ergeben. Investmentanteile werden zum letzten festgestellten und erhältlichen Rücknahmepreis bewertet, sofern dieser aktuell und verlässlich ist. Exchange-traded funds (ETFs) werden mit dem zuletzt verfügbaren Kurs bewertet.

Renten / rentenähnliche Genussscheine / Zertifikate / Schuldscheindarlehen

Verzinsliche Wertpapiere, rentenähnliche Genussscheine, Zertifikate und Schuldscheindarlehen, welche nicht an einer Börse oder an einem anderen organisierten Markt notiert oder gehandelt werden oder deren Börsenkurs den tatsächlichen Marktwert nicht angemessen widerspiegelt, werden mittels externer Modellkurse, z.B. Broker-Quotes, bewertet. In begründeten Ausnahmefällen werden interne Modellkurse verwendet, die auf einer anerkannten und geeigneten Methodik beruhen.

Bankguthaben

Der Wert von Bankguthaben, Einlagenzertifikaten und ausstehenden Forderungen, Bardividenden und Zinsansprüchen entspricht grundsätzlich dem jeweiligen nominalen Betrag.

Derivate

Die Bewertung von Futures und Optionen, die an einer Börse oder an einem anderen organisierten Markt gehandelt werden, erfolgt grundsätzlich anhand des letzten verfügbaren handelbaren Kurses. Die Bewertung von Futures und Optionen, welche nicht an einer Börse oder an einem anderen organisierten Markt notiert oder gehandelt werden oder deren Börsenkurs den tatsächlichen Marktwert nicht angemessen widerspiegelt, erfolgt anhand von Fair Values, welche mittels marktgängiger Verfahren (z.B. Black-Scholes-Merton) ermittelt werden. Die Bewertung von Swaps erfolgt anhand von Fair Values, welche mittels marktgängiger Verfahren (z.B. Discounted-Cash-Flow-Verfahren) ermittelt werden. Devisentermingeschäfte werden nach der Forward Point Methode bewertet.

Sonstiges

Der Wert aller Vermögenswerte und Verbindlichkeiten, welche nicht in der Währung des Fonds geführt werden, wird in diese Währung zu den jeweiligen Devisenkursen (i.d.R. Reuters-Fixing) umgerechnet.

Gesamtkostenquote (laufende Kosten) 1,16%

Die Gesamtkostenquote drückt sämtliche vom Sondervermögen im Jahresverlauf getragenen Kosten und Zahlungen (ohne Transaktionskosten) im Verhältnis zum durchschnittlichen Nettoinventarwert des Sondervermögens aus.

Die anteiligen laufenden Kosten für die Zielfondsbestände sind auf Basis der zum Geschäftsjahresende des Dachfonds verfügbaren Daten ermittelt.

DekaStruktur: 5 ErtragPlus

Der Gesellschaft fließen keine Rückvergütungen der aus dem Fonds an die Verwahrstelle und an Dritte geleisteten Vergütungen und Aufwandsersatzungen zu.

Die Gesellschaft gewährt an Vermittler, z.B. Kreditinstitute, wiederkehrend - meist jährlich - Vermittlungsentgelte als so genannte "Vermittlungsprovisionen" bzw. "Vermittlungsfolgeprovisionen".

Für den Erwerb und die Veräußerung der Investmentanteile sind keine Ausgabeaufschläge und keine Rücknahmeabschläge berechnet worden.

Für die Investmentanteile wurden von der verwaltenden Gesellschaft auf Basis des Zielfonds folgende Verwaltungsvergütungen in % p.a. erhoben:

BlackRock Str.Fxd Inc.Str.Fd Act. Nom. A		1,00
Deka-BasisStrategie Renten CF		0,45
Deka Bund + S Finanz: 7-15 I		0,48
Deka-CorporateBond Euro CF		0,75
Deka-CorporateBond High Yield Euro CF		0,90
Deka-Euroland Aktien LowRisk S (A)		0,60
Deka-Europa Aktien Spezial I (A)		0,45
Deka-EuropaBond CF		0,75
DekaFonds CF		1,25
Deka-Globale Aktien LowRisk I (A)		0,45
Deka iBoxx EUR Liquid Corporates Diversified UCITS ETF		0,20
Deka iBoxx EUR Liquid Sovereign Diversified 5-7 UCITS ETF		0,15
Deka-Institutionell Renten Europa		0,55
Deka-Liquidität		0,18
Deka-Multimanager Renten		0,60
Deka-RentSpezial EM 3/2019 CF		0,50
Deka-RentSpezial HighYield 6/2019 CF		0,50
Deka-RentSpezial HighYield 6/2020 CF		0,50
G.Sachs Fds-GS Eur.CORE Equ.P. Reg.Shs I Acc.		0,50
IFM-Invest: Renten Europa		0,54
IFM-Invest: Vermögensmanagement Aktien		1,00
RenditDeka CF		0,65
Schroder ISF Euro Equity Namensanteile A Acc		1,50
Thread.Foc.Invt-Credit Opp.Fd. N.-Ant. Ins.Gr.Acc.		0,50
Threadneedle L-Credit Opport. Act.N. 2E Acc. (INE)		n.v.
Threadneedle L-Credit Opport. Act. Nom. 8E Acc.		n.v.
Wesentliche sonstige Erträge		
Kick-Back-Zahlungen	EUR	71.870,86
Rückvergütung aus Zielfonds	EUR	142.418,89
Wesentliche sonstige Aufwendungen		
Fremde Depotgebühren	EUR	1.342,02
Transaktionskosten im Geschäftsjahr gesamt	EUR	621,54

Vergütungssystem der Kapitalverwaltungsgesellschaft

Die Deka Vermögensmanagement GmbH unterliegt den für Kapitalverwaltungsgesellschaften geltenden aufsichtsrechtlichen Vorgaben im Hinblick auf die Gestaltung ihrer Vergütungssysteme. Zudem gilt die für alle Unternehmen der Deka-Gruppe verbindliche Vergütungsrichtlinie, die gruppenweite Standards für die Ausgestaltung der Vergütungssysteme definiert. Sie enthält die Grundsätze zur Vergütung und die maßgeblichen Vergütungsparameter.

Das Vergütungssystem der Kapitalverwaltungsgesellschaft wird mindestens einmal jährlich durch einen unabhängigen Vergütungsausschuss, das „Managementkomitee Vergütung“ (MKV) der Deka-Gruppe, auf seine Angemessenheit und die Einhaltung aller aufsichtsrechtlichen Vorgaben zur Vergütung überprüft.

Vergütungskomponenten

Das Vergütungssystem der Deka Vermögensmanagement GmbH umfasst fixe und variable Vergütungselemente sowie Nebenleistungen.

Für die Mitarbeiter und Geschäftsführung der Deka Vermögensmanagement GmbH findet eine maximale Obergrenze für den Gesamtbetrag der variablen Vergütung in Höhe von 200 Prozent der fixen Vergütung Anwendung.

Weitere sonstige Zuwendungen im Sinne von Vergütung, wie z.B. Anlegeerfolgsprämien, werden bei der Deka Vermögensmanagement GmbH nicht gewährt.

Bemessung des Bonuspools

Der Bonuspool leitet sich - unter Berücksichtigung der finanziellen Lage der Deka Vermögensmanagement GmbH - aus dem vom Konzernvorstand der DekaBank Deutsche Girozentrale nach Maßgabe von § 45 Abs. 2 Nr. 5a KWG festgelegten Bonuspool der Deka-Gruppe ab und kann nach pflichtgemäßem Ermessen auch reduziert oder gestrichen werden.

Bei der Bemessung der variablen Vergütung sind grundsätzlich der individuelle Erfolgsbeitrag des Mitarbeiters, der Erfolgsbeitrag der Organisationseinheit des Mitarbeiters, der Erfolgsbeitrag der Deka Vermögensmanagement GmbH bzw. die Wertentwicklung der von dieser verwalteten Investmentvermögen sowie der Gesamterfolg der Deka-Gruppe zu berücksichtigen. Zur Bemessung des individuellen Erfolgsbeitrags des Mitarbeiters werden sowohl quantitative als auch qualitative Kriterien verwendet, wie z.B. Qualifikationen, Kundenzufriedenheit. Negative Erfolgsbeiträge verringern die Höhe der variablen Vergütung. Die Erfolgsbeiträge werden anhand der Erfüllung von Zielvorgaben ermittelt.

Die Bemessung und Verteilung der Vergütung an die Mitarbeiter erfolgt durch die Geschäftsführung. Die Vergütung der Geschäftsführung wird durch den Aufsichtsrat festgelegt.

Variable Vergütung bei risikorelevanten Mitarbeitern

Die variable Vergütung der Geschäftsführung der Kapitalverwaltungsgesellschaft und von Mitarbeitern, deren Tätigkeiten einen wesentlichen Einfluss auf das Gesamtrisikoprofil der Kapitalverwaltungsgesellschaft und der von ihr verwalteten Investmentvermögen haben, sowie bestimmten weiteren Mitarbeitern (zusammen als "risikorelevante Mitarbeiter") unterliegt folgenden Regelungen:

- Die variable Vergütung der risikorelevanten Mitarbeiter ist grundsätzlich erfolgsabhängig, d.h. ihre Höhe wird nach Maßgabe von individuellen Erfolgsbeiträgen des Mitarbeiters sowie den Erfolgsbeiträgen des Geschäftsbereichs und der Deka-Gruppe ermittelt.
- Für die Geschäftsführung der Kapitalverwaltungsgesellschaft wird zwingend ein Anteil von 60 Prozent der variablen Vergütung über einen Zeitraum von bis zu fünf Jahren aufgeschoben. Bei risikorelevanten Mitarbeitern unterhalb der Geschäftsführungsebene beträgt der aufgeschobene Anteil 40 Prozent der variablen Vergütung und wird über einen Zeitraum von mindestens drei Jahren aufgeschoben.
- Jeweils 50 Prozent der sofort zahlbaren und der aufgeschobenen Vergütung werden in Form von Instrumenten gewährt, deren Wertentwicklung von der nachhaltigen Wertentwicklung der Kapitalverwaltungsgesellschaft und der Unternehmenswertentwicklung der Deka-Gruppe abhängt. Diese nachhaltigen Instrumente unterliegen nach Eintritt der Unverfallbarkeit einer Sperrfrist von einem Jahr.

DekaStruktur: 5 ErtragPlus

- Der aufgeschobene Anteil der Vergütung ist während der Wartezeit risikoabhängig, d.h. er kann im Fall von negativen Erfolgsbeiträgen des Mitarbeiters, der Kapitalverwaltungsgesellschaft bzw. der von dieser verwalteten Investmentvermögen oder der Deka-Gruppe gekürzt werden oder komplett entfallen. Jeweils am Ende eines Jahres der Wartezeit wird der aufgeschobene Vergütungsanteil anteilig unverfallbar. Der unverfallbar gewordene Baranteil wird zum jeweiligen Zahlungstermin ausgezahlt, die unverfallbar gewordenen nachhaltigen Instrumente werden erst nach Ablauf der Sperrfrist ausgezahlt.
- Risikorelevante Mitarbeiter, deren variable Vergütung für das jeweilige Geschäftsjahr einen Schwellenwert von 75 TEUR nicht überschreitet, erhalten die variable Vergütung vollständig in Form einer Barleistung ausgezahlt.

Überprüfung der Angemessenheit des Vergütungssystems

Im Zuge der Umsetzung regulatorischer Neuerungen innerhalb der Deka-Gruppe wurden an dem Vergütungssystem der Deka Vermögensmanagement GmbH im Geschäftsjahr 2018 punktuell Änderungen vorgenommen.

Die Überprüfung des Vergütungssystems gemäß der geltenden regulatorischen Vorgaben für das Geschäftsjahr 2018 fand im Rahmen der jährlichen zentralen und unabhängigen internen Angemessenheitsprüfung des MKV statt. Dabei konnte zusammenfassend festgestellt werden, dass die Grundsätze der Vergütungsrichtlinie und aufsichtsrechtlichen Vorgaben an Vergütungssysteme von Kapitalverwaltungsgesellschaften eingehalten wurden. Das Vergütungssystem der Deka Vermögensmanagement GmbH war im Geschäftsjahr 2018 angemessen ausgestaltet. Es konnten keine Unregelmäßigkeiten festgestellt werden.

Gesamtsumme der im abgelaufenen Geschäftsjahr der

Deka Vermögensmanagement GmbH* gezahlten Mitarbeitervergütung

davon feste Vergütung	EUR	15.107.663,21
davon variable Vergütung	EUR	12.613.394,93
	EUR	2.494.268,28

Zahl der Mitarbeiter der KVG

171

Gesamtsumme der im abgelaufenen Geschäftsjahr der

Deka Vermögensmanagement GmbH* gezahlten Vergütung an Risktaker

davon Geschäftsführer	EUR	1.920.524,53
davon andere Risktaker	EUR	0,00

* Mitarbeiterwechsel innerhalb der Deka-Gruppe werden einheitlich gemäß gruppenweitem Vergütungsbericht dargestellt.

Zusätzliche Informationspflichten nach § 300 Abs. 1 und 3 KAGB

Schwer zu liquidierende Vermögenswerte gemäß Art. 23 Abs. 4 a der Richtlinie 2011/61/EU

Der Anteil der Vermögenswerte des Investmentvermögens, die schwer zu liquidieren sind und für die deshalb besondere Regelungen gelten beträgt 0%.

Grundzüge der Risikomanagement-Systeme gemäß Art. 23 Abs. 4 der Richtlinie 2011/61/EU

Die von der Gesellschaft eingesetzten Risikomanagement-Systeme beinhalten eine ständige Risikocontrolling-Funktion, welche die Erfassung, Messung, Steuerung und Überwachung aller wesentlichen Risiken, denen das Investmentvermögen ausgesetzt ist oder sein kann, umfasst. Als wesentliche Risiken werden dabei Marktrisiken, Adressenausfallrisiken, Liquiditätsrisiken sowie operationelle Risiken angesehen.

Als Marktrisiko wird das Verlustrisiko für ein Investmentvermögen verstanden, das aus Wertveränderungen der Vermögenswerte aufgrund von nachteiligen Änderungen von Marktpreisen resultiert. Die Messung und Erfassung des Marktpreisrisikos erfolgt im Regelfall durch die Ermittlung des Value-at-Risk (VaR) über die Vermögenswerte des Investmentvermögens. Bei der Ermittlung des Value-at-Risk kommen der Varianz-Kovarianz-Ansatz, die historische Simulation sowie die Monte-Carlo-Simulation zum Einsatz. Die ermittelten Werte sowie die eingesetzten Methoden werden regelmäßig mittels geeigneter Backtesting-Verfahren auf ihre Prognosegüte überprüft.

Sofern der qualifizierte Ansatz / VaR-Ansatz nicht zum Tragen kommt, erfolgt die Messung und Erfassung des Marktpreisrisikos auf Grundlage des einfachen Ansatzes / Commitment-Ansatzes. Dabei werden Positionen in derivativen Finanzinstrumenten in entsprechende Positionen in den zu Grunde liegenden Basiswerten umgerechnet. Die Summe aller einzelnen Anrechnungsbeträge / Commitments (absolute Werte) nach Aufrechnung eventueller Gegenpositionen (Netting) und Deckungsposten (Hedging) darf für Zwecke der Risikobegrenzung den Nettoinventarwert des Fonds nicht überschreiten.

Das Liquiditätsrisiko ist das Risiko, dass eine Position im Portfolio des Investmentvermögens nicht innerhalb hinreichend kurzer Zeit mit begrenzten Kosten veräußert, liquidiert oder geschlossen werden kann und dass dadurch die Erfüllung von Rückgabeverlangen der Anleger oder von sonstigen Zahlungsverpflichtungen beeinträchtigt wird. Die Liquidität des Investmentvermögens sowie seiner Vermögenswerte wird durch die von der Gesellschaft festgelegten Liquiditätsmessvorkehrungen regelmäßig erfasst. Die Vorkehrungen zur Liquiditätsmessung beinhalten die Betrachtung von sowohl quantitativen als auch qualitativen Informationen der Vermögenswerte des Investmentvermögens unter Berücksichtigung der jeweiligen Marktsituation.

Adressenausfallrisiken resultieren aus Emittenten- und Kontrahentenrisiken. Als Emittentenrisiko wird die Gefahr von Bonitätsverschlechterungen oder Ausfall eines Emittenten verstanden. Das Kontrahentenrisiko ist das Verlustrisiko für ein Investmentvermögen, das aus der Tatsache resultiert, dass die Gegenpartei eines Geschäfts bei der Abwicklung von Leistungsansprüchen ihren Verpflichtungen möglicherweise nicht nachkommen kann. Die Messung des Adressenausfallrisikos erfolgt auf Basis einer internen Bonitätseinstufung der Adressen. Dabei wird anhand einer Analyse quantitativer und qualitativer Faktoren die Bonität der Adressen in ein internes Ratingsystem überführt.

Operationelles Risiko ist das Verlustrisiko für ein Investmentvermögen, das aus unzureichenden internen Prozessen sowie aus menschlichem oder Systemversagen bei der Kapitalverwaltungsgesellschaft oder aus externen Ereignissen resultiert. Die Erfassung, Messung und Überwachung operationeller Risiken erfolgt auf Ebene der Gesellschaft.

Für die wesentlichen Risiken des Investmentvermögens werden zusätzlich regelmäßig Stresstests durchgeführt, welche die Auswirkungen aus potentiell möglichen Veränderungen der Marktbedingungen im Stressfall auf das Investmentvermögen untersuchen.

Zur Risikosteuerung hat die Gesellschaft für alle wesentlichen Risiken angemessene Risikolimits eingerichtet, denen Frühwarnstufen vorgeschaltet sind. Die Definition der Risikolimits erfolgt unter Berücksichtigung von gesetzlichen oder vertraglichen Vorgaben sowie im Einklang mit dem individuellen Risikoprofil des Investmentvermögens. Die Einhaltung der Risikolimits wird täglich überwacht. Für den Fall eines tatsächlichen oder zu erwartenden Überschreitens von Risikolimits existieren geeignete Informations- und Eskalationsmaßnahmen um Abhilfe im besten Interesse des Anlegers zu schaffen. Daneben erfolgt eine regelmäßige Berichterstattung gegenüber der Geschäftsleitung der Gesellschaft über den aktuellen Risikostand des Investmentvermögens sowie Überschreitungen von Risikolimits sowie den abgeleiteten Maßnahmen.

Die im Rahmen der Risikomanagement-Systeme eingesetzten Risikomessvorkehrungen, -prozesse und -verfahren sowie die Grundsätze für das Risikomanagement werden von der Gesellschaft regelmäßig auf Angemessenheit und Wirksamkeit überprüft.

Unterrichtung über das Risikoprofil des Investmentvermögens sowie Überschreiten von Risikolimits gemäß Art. 23 Abs. 4 c der Richtlinie 2011/61/EU

Unter Berücksichtigung der im Verkaufsprospekt genannten Anlagegrundsätze ergeben sich für den Fonds im Wesentlichen solche Risiken, die mit der Anlage in vorwiegend Aktien, Anleihen und Investmentanteilen verbunden sind.

Hinsichtlich Anlagen in Aktien sind das allgemeine Marktrisiko sowie unternehmensspezifische Risiken und das Liquiditätsrisiko zu nennen. Bei Anlagen in Anleihen spielen das allgemeine Marktrisiko, das Adressenausfallrisiko, das Zinsänderungsrisiko, das Liquiditätsrisiko sowie das Länder- und Transferrisiko eine wesentliche Rolle. Bezüglich Anlagen in Investmentanteilen sind das Marktrisiko und das Liquiditätsrisiko zu nennen. Daneben wird insbesondere auch auf Risiken hingewiesen, die in Verbindung mit den Anlagestrategien und Anlagegrundsätzen der eingesetzten Investmentanteile stehen. Die mit dem Einsatz von Derivaten verbundenen Risiken werden im Abschnitt „Risiken im Zusammenhang mit Derivatgeschäften“ beschrieben. In Bezug auf weitere potenzielle Risiken, die sich für den Fonds im Rahmen der Anlagegrundsätze ergeben können, wird auf den Abschnitt „Risikohinweise“ des Verkaufsprospektes verwiesen.

Im Berichtszeitraum haben Marktpreisrisiken in mittlerem Umfang vorgelegen.

Die Einschätzung orientiert sich dabei am Vorgehen zur Ermittlung des Chance-/Risikoprofils anhand des synthetischen Risiko-Ertragsindikator (SRRRI) der Wesentlichen Anlegerinformationen.

Auf Basis des durchschnittlichen Anteils liquider Instrumente haben im Berichtszeitraum Liquiditätsrisiken in geringem Umfang vorgelegen.

Instrumente werden im Sinne dieser Definition als potentiell illiquide beurteilt, wenn unter Stressbedingungen (Notwendigkeit eines adhoc-Verkaufs) damit zu rechnen ist, dass der aktuelle

DekaStruktur: 5 ErtragPlus

Bewertungskurs dieser Position bei der Veräußerung in signifikantem Umfang unterschritten wird. Potenzielle Illiquidität ist kein Indikator für eine grundsätzlich fehlende Handelbarkeit eines Instruments.

Auf Basis des durchschnittlichen Anteils an kreditrisikorelevanten Wertpapieren haben im Berichtszeitraum Adressausfallrisiken in geringem Umfang vorgelegen. Bei der Einschätzung der Adressenausfallrisiken werden Kreditrisikopositionen im Zusammenhang mit der Anlagestrategie des Investmentvermögens beurteilt.

Im Rahmen der von der Gesellschaft durchgeführten Überwachung der wesentlichen Risiken gab es im Berichtszeitraum keine Auffälligkeiten.

Zusätzliche Angaben gemäß der Verordnung (EU) 2015/2365 über die Transparenz von Wertpapierfinanzierungsgeschäften (Angaben pro Art des Wertpapierfinanzierungsgeschäfts/Total Return Swaps)

Das Sondervermögen hat im Berichtszeitraum keine Wertpapier-Darlehen-, Pensions- oder Total Return Swap-Geschäfte getätigt. Zusätzliche Angaben gemäß Verordnung (EU) 2015/2365 über die Transparenz von Wertpapierfinanzierungsgeschäften sind daher nicht erforderlich.

Weitere zum Verständnis des Berichts erforderliche Angaben

Ermittlung Nettoveränderung der nicht realisierten Gewinne und Verluste:

Die Ermittlung der Nettoveränderung der nicht realisierten Gewinne und Verluste erfolgt dadurch, dass in jedem Berichtszeitraum die in den Anteilpreis einfließenden Wertansätze der im Bestand befindlichen Vermögensgegenstände mit den jeweiligen historischen Anschaffungskosten verglichen werden, die Höhe der positiven Differenzen in die Summe der nicht realisierten Gewinne einfließen, die Höhe der negativen Differenzen in die Summe der nicht realisierten Verluste einfließen und aus dem Vergleich der Summenpositionen zum Ende des Berichtszeitraumes mit den Summenpositionen zum Anfang des Berichtszeitraumes die Nettoveränderungen ermittelt werden.

Frankfurt am Main, den 29. Mai 2019
Deka Vermögensmanagement GmbH
Die Geschäftsführung

Vermerk des unabhängigen Abschlussprüfers.

An die Deka Vermögensmanagement GmbH, Frankfurt am Main

Prüfungsurteil

Wir haben den Jahresbericht des Sondervermögens DekaStruktur: 5 ErtragPlus – bestehend aus dem Tätigkeitsbericht für das Geschäftsjahr vom 1. März 2018 bis zum 28. Februar 2019, der Vermögensübersicht und der Vermögensaufstellung zum 28. Februar 2019, der Ertrags- und Aufwandsrechnung, der Verwendungsrechnung, der Entwicklungsrechnung für das Geschäftsjahr vom 1. März 2018 bis zum 28. Februar 2019 sowie der vergleichenden Übersicht über die letzten drei Geschäftsjahre, der Aufstellung der während des Berichtszeitraums abgeschlossenen Geschäfte, soweit diese nicht mehr Gegenstand der Vermögensaufstellung sind, und dem Anhang – geprüft.

Nach unserer Beurteilung aufgrund der bei der Prüfung gewonnenen Erkenntnisse entspricht der beigefügte Jahresbericht in allen wesentlichen Belangen den Vorschriften des deutschen Kapitalanlagegesetzbuchs (KAGB) und den einschlägigen europäischen Verordnungen und ermöglicht es unter Beachtung dieser Vorschriften, sich ein umfassendes Bild der tatsächlichen Verhältnisse und Entwicklungen des Sondervermögens zu verschaffen.

Grundlage für das Prüfungsurteil

Wir haben unsere Prüfung des Jahresberichts in Übereinstimmung mit § 102 KAGB unter Beachtung der vom Institut der Wirtschaftsprüfer (IDW) festgestellten deutschen Grundsätze ordnungsmäßiger Abschlussprüfung durchgeführt. Unsere Verantwortung nach diesen Vorschriften und Grundsätzen ist im Abschnitt „Verantwortung des Abschlussprüfers für die Prüfung des Jahresberichts“ unseres Vermerks weitergehend beschrieben. Wir sind von der Deka Investment GmbH unabhängig in Übereinstimmung mit den deutschen handelsrechtlichen und berufsrechtlichen Vorschriften und haben unsere sonstigen deutschen Berufspflichten in Übereinstimmung mit diesen Anforderungen erfüllt. Wir sind der Auffassung, dass die von uns erlangten Prüfungsnachweise ausreichend und geeignet sind, um als Grundlage für unser Prüfungsurteil zum Jahresbericht zu dienen.

Sonstige Informationen

Die gesetzlichen Vertreter sind für die sonstigen Informationen verantwortlich. Die sonstigen Informationen umfassen die übrigen Darstellungen und Ausführungen zum Sondervermögen im Gesamtdokument Jahresbericht, mit Ausnahme der im Prüfungsurteil genannten Bestandteile des geprüften Jahresberichts sowie unseres Vermerks.

Unser Prüfungsurteil zum Jahresbericht erstreckt sich nicht auf die sonstigen Informationen, und dementsprechend geben wir weder ein Prüfungsurteil noch irgendeine andere Form von Prüfungsschlussfolgerung hierzu ab.

Im Zusammenhang mit unserer Prüfung haben wir die Verantwortung, die sonstigen Informationen zu lesen und dabei zu würdigen, ob die sonstigen Informationen

- wesentliche Unstimmigkeiten zum Jahresbericht oder unseren bei der Prüfung erlangten Kenntnissen aufweisen oder
- anderweitig wesentlich falsch dargestellt erscheinen.

Verantwortung der gesetzlichen Vertreter für den Jahresbericht

Die gesetzlichen Vertreter der Deka Investment GmbH sind verantwortlich für die Aufstellung des Jahresberichts, der den Vorschriften des deutschen KAGB und den einschlägigen europäischen Verordnungen in allen wesentlichen Belangen entspricht und dafür, dass der Jahresbericht es unter Beachtung dieser Vorschriften ermöglicht, sich ein umfassendes Bild der tatsächlichen Verhältnisse und Entwicklungen des Sondervermögens zu verschaffen. Ferner sind die gesetzlichen Vertreter verantwortlich für die internen Kontrollen, die sie in Übereinstimmung mit diesen Vorschriften als notwendig bestimmt haben, um die Aufstellung des Jahresberichts zu ermöglichen, der frei von wesentlichen – beabsichtigten oder unbeabsichtigten – falschen Darstellungen ist.

Bei der Aufstellung des Jahresberichts sind die gesetzlichen Vertreter dafür verantwortlich, Ereignisse, Entscheidungen und Faktoren, welche die weitere Entwicklung des Investmentvermögens wesentlich beeinflussen können, in die Berichterstattung einzubeziehen. Das bedeutet u.a., dass die gesetzlichen Vertreter bei der Aufstellung des Jahresberichts die Fortführung des Sondervermögens durch die Deka Investment GmbH zu beurteilen haben und die Verantwortung haben, Sachverhalte im Zusammenhang mit der Fortführung des Sondervermögens, sofern einschlägig, anzugeben.

Verantwortung des Abschlussprüfers für die Prüfung des Jahresberichts

Unsere Zielsetzung ist, hinreichende Sicherheit darüber zu erlangen, ob der Jahresbericht als Ganzes frei von wesentlichen – beabsichtigten oder unbeabsichtigten – falschen Darstellungen ist, sowie einen Vermerk zu erteilen, der unser Prüfungsurteil zum Jahresbericht beinhaltet.

Hinreichende Sicherheit ist ein hohes Maß an Sicherheit, aber keine Garantie dafür, dass eine in Übereinstimmung mit § 102 KAGB unter Beachtung der vom Institut der Wirtschaftsprüfer

(IDW) festgestellten deutschen Grundsätze ordnungsmäßiger Abschlussprüfung durchgeführte Prüfung eine wesentliche falsche Darstellung stets aufdeckt. Falsche Darstellungen können aus Verstößen oder Unrichtigkeiten resultieren und werden als wesentlich angesehen, wenn vernünftigerweise erwartet werden könnte, dass sie einzeln oder insgesamt die auf der Grundlage dieses Jahresberichts getroffenen wirtschaftlichen Entscheidungen von Adressaten beeinflussen.

Während der Prüfung üben wir pflichtgemäßes Ermessen aus und bewahren eine kritische Grundhaltung. Darüber hinaus

- identifizieren und beurteilen wir die Risiken wesentlicher – beabsichtigter oder unbeabsichtigter – falscher Darstellungen im Jahresbericht, planen und führen Prüfungshandlungen als Reaktion auf diese Risiken durch sowie erlangen Prüfungsnachweise, die ausreichend und geeignet sind, um als Grundlage für unser Prüfungsurteil zu dienen. Das Risiko, dass wesentliche falsche Darstellungen nicht aufgedeckt werden, ist bei Verstößen höher als bei Unrichtigkeiten, da Verstöße betrügerisches Zusammenwirken, Fälschungen, beabsichtigte Unvollständigkeiten, irreführende Darstellungen bzw. das Außerkraftsetzen interner Kontrollen beinhalten können.
- gewinnen wir ein Verständnis von dem für die Prüfung des Jahresberichts relevanten internen Kontrollsystem, um Prüfungshandlungen zu planen, die unter den gegebenen Umständen angemessen sind, jedoch nicht mit dem Ziel, ein Prüfungsurteil zur Wirksamkeit dieses Systems der Deko Investment GmbH abzugeben.
- beurteilen wir die Angemessenheit der von den gesetzlichen Vertretern der Deko Investment GmbH bei der Aufstellung des Jahresberichts angewandten Rechnungslegungsmethoden sowie die Vertretbarkeit der von den gesetzlichen Vertretern dargestellten geschätzten Werte und damit zusammenhängenden Angaben.
- ziehen wir Schlussfolgerungen auf der Grundlage erlangter Prüfungsnachweise, ob eine wesentliche Unsicherheit im Zu-

sammenhang mit Ereignissen oder Gegebenheiten besteht, die bedeutsame Zweifel an der Fortführung des Sondervermögens durch die Deko Investment GmbH aufwerfen können. Falls wir zu dem Schluss kommen, dass eine wesentliche Unsicherheit besteht, sind wir verpflichtet, im Vermerk auf die dazugehörigen Angaben im Jahresbericht aufmerksam zu machen oder, falls diese Angaben unangemessen sind, unser Prüfungsurteil zu modifizieren. Wir ziehen unsere Schlussfolgerungen auf der Grundlage der bis zum Datum unseres Vermerks erlangten Prüfungsnachweise. Zukünftige Ereignisse oder Gegebenheiten können jedoch dazu führen, dass das Sondervermögen durch die Deko Investment GmbH nicht fortgeführt wird.

- beurteilen wir die Gesamtdarstellung, den Aufbau und den Inhalt des Jahresberichts, einschließlich der Angaben sowie ob der Jahresbericht die zugrunde liegenden Geschäftsvorfälle und Ereignisse so darstellt, dass der Jahresbericht es unter Beachtung der Vorschriften des deutschen KAGB und der einschlägigen europäischen Verordnungen ermöglicht, sich ein umfassendes Bild der tatsächlichen Verhältnisse und Entwicklungen des Sondervermögens zu verschaffen.

Wir erörtern mit den für die Überwachung Verantwortlichen u.a. den geplanten Umfang und die Zeitplanung der Prüfung sowie bedeutsame Prüfungsfeststellungen, einschließlich etwaiger Mängel im internen Kontrollsystem, die wir während unserer Prüfung feststellen.

Frankfurt am Main, den 31. Mai 2019

KPMG AG Wirtschaftsprüfungsgesellschaft

Schobel
Wirtschaftsprüfer

Steinbrenner
Wirtschaftsprüfer

Besteuerung der Erträge.

Der Fonds ist als Zweckvermögen grundsätzlich von der Körperschaft- und Gewerbesteuer befreit. Er ist jedoch partiell körperschaftsteuerpflichtig mit seinen inländischen Beteiligungseinnahmen und sonstigen inländischen Einkünften im Sinne der beschränkten Einkommensteuerpflicht mit Ausnahme von Gewinnen aus dem Verkauf von Anteilen an Kapitalgesellschaften. Der Steuersatz beträgt 15 Prozent. Soweit die steuerpflichtigen Einkünfte im Wege des Kapitalertragsteuerabzugs erhoben werden, umfasst der Steuersatz von 15 Prozent bereits den Solidaritätszuschlag.

Die Investorerträge werden jedoch beim Privatanleger als Einkünfte aus Kapitalvermögen der Einkommensteuer unterworfen, soweit diese zusammen mit sonstigen Kapitalerträgen den Sparer-Pauschbetrag von jährlich 801,- Euro (für Alleinstehende oder getrennt veranlagte Ehegatten) bzw. 1.602,- Euro (für zusammen veranlagte Ehegatten) übersteigen.

Einkünfte aus Kapitalvermögen unterliegen grundsätzlich einem Steuerabzug von 25 Prozent (zuzüglich Solidaritätszuschlag und gegebenenfalls Kirchensteuer). Zu den Einkünften aus Kapitalvermögen gehören auch die Erträge aus Investmentfonds (Investmenterträge), d.h. die Ausschüttungen des Fonds, die Vorabpauschalen und die Gewinne aus der Veräußerung der Anteile.

Der Steuerabzug hat für den Privatanleger grundsätzlich Abgeltungswirkung (sog. Abgeltungsteuer), sodass die Einkünfte aus Kapitalvermögen regelmäßig nicht in der Einkommensteuererklärung anzugeben sind. Bei der Vornahme des Steuerabzugs werden durch die depotführende Stelle grundsätzlich bereits Verlustverrechnungen vorgenommen und aus der Direktanlage stammende ausländische Quellensteuern angerechnet.

Der Steuerabzug hat u.a. aber dann keine Abgeltungswirkung, wenn der persönliche Steuersatz geringer ist als der Abgeltungssatz von 25 Prozent. In diesem Fall können die Einkünfte aus Kapitalvermögen in der Einkommensteuererklärung angegeben werden. Das Finanzamt setzt dann den niedrigeren persönlichen Steuersatz an und rechnet auf die persönliche Steuerschuld den vorgenommenen Steuerabzug an (sog. Günstigerprüfung).

Sofern Einkünfte aus Kapitalvermögen keinem Steuerabzug unterliegen haben (weil z.B. ein Gewinn aus der Veräußerung von Fondsanteilen in einem ausländischen Depot erzielt wird), sind diese in der Steuererklärung anzugeben. Im Rahmen der Veranlagung unterliegen die Einkünfte aus Kapitalvermögen dann ebenfalls dem Abgeltungssatz von 25 Prozent oder dem niedrigeren persönlichen Steuersatz.

Sofern sich die Anteile im Betriebsvermögen befinden, werden die Erträge als Betriebseinnahmen steuerlich erfasst.

Anteile im Privatvermögen (Steuerinländer)

Ausschüttungen

Ausschüttungen des Fonds sind grundsätzlich steuerpflichtig. Erfüllt der Fonds jedoch die steuerlichen Voraussetzungen für einen Aktienfonds, sind 30 Prozent der Ausschüttungen steuerfrei. Erfüllt der Fonds die steuerlichen Voraussetzungen für einen Mischfonds, dann sind 15 Prozent der Ausschüttungen steuerfrei. Die steuerpflichtigen Ausschüttungen unterliegen i.d.R. dem Steuerabzug von 25 Prozent (zuzüglich Solidaritätszuschlag und gegebenenfalls Kirchensteuer).

Vom Steuerabzug kann Abstand genommen werden, wenn der Anleger Steuerinländer ist und einen Freistellungsauftrag vorlegt, sofern die steuerpflichtigen Ertragsteile 801,- Euro bei Einzelveranlagung bzw. 1.602,- Euro bei Zusammenveranlagung von Ehegatten nicht übersteigen.

Entsprechendes gilt auch bei Vorlage einer Bescheinigung für Personen, die voraussichtlich nicht zur Einkommensteuer veranlagt werden (sogenannte Nichtveranlagungsbescheinigung, nachfolgend „NV-Bescheinigung“).

Verwahrt der inländische Anleger die Anteile in einem inländischen Depot, so nimmt die depotführende Stelle als Zahlstelle vom Steuerabzug Abstand, wenn ihr vor dem festgelegten Ausschüttungstermin ein in ausreichender Höhe ausgestellter Freistellungsauftrag nach amtlichem Muster oder eine NV-Bescheinigung, die vom Finanzamt für die Dauer von maximal drei Jahren erteilt wird, vorgelegt wird. In diesem Fall erhält der Anleger die gesamte Ausschüttung ungekürzt gutgeschrieben.

Vorabpauschalen

Die Vorabpauschale ist der Betrag, um den die Ausschüttungen des Fonds innerhalb eines Kalenderjahrs den Basisertrag für dieses Kalenderjahr unterschreiten. Der Basisertrag wird durch Multiplikation des Rücknahmepreises des Anteils zu Beginn eines Kalenderjahrs mit 70 Prozent des Basiszinses, der aus der langfristig erzielbaren Rendite öffentlicher Anleihen abgeleitet wird, ermittelt. Der Basisertrag ist auf den Mehrbetrag begrenzt, der sich zwischen dem ersten und dem letzten im Kalenderjahr festgesetzten Rücknahmepreis zuzüglich der Ausschüttungen innerhalb des Kalenderjahrs ergibt. Im Jahr des Erwerbs der Anteile vermindert sich die Vorabpauschale um ein Zwölftel für jeden vollen Monat, der dem Monat des Erwerbs vorangeht. Die Vorabpauschale gilt am ersten Werktag des folgenden Kalenderjahres als zugeflossen.

Vorabpauschalen sind grundsätzlich steuerpflichtig. Erfüllt der Fonds jedoch die steuerlichen Voraussetzungen für einen Aktienfonds, sind 30 Prozent der Vorabpauschalen steuerfrei. Erfüllt der Fonds die steuerlichen Voraussetzungen für einen Mischfonds, sind 15 Prozent der Vorabpauschalen steuerfrei. Die steuerpflichtigen Vorabpauschalen unterliegen i.d.R. dem Steuerabzug von 25 Prozent (zuzüglich Solidaritätszuschlag und gegebenenfalls Kirchensteuer).

Vom Steuerabzug kann Abstand genommen werden, wenn der Anleger Steuerinländer ist und einen Freistellungsauftrag vorlegt, sofern die steuerpflichtigen Ertragsteile 801,- Euro bei Einzelveranlagung bzw. 1.602,- Euro bei Zusammenveranlagung von Ehegatten nicht übersteigen. Entsprechendes gilt auch bei Vorlage einer NV-Bescheinigung.

Verwahrt der inländische Anleger die Anteile in einem inländischen Depot, so nimmt die depotführende Stelle als Zahlstelle vom Steuerabzug Abstand, wenn ihr vor dem Zuflusszeitpunkt ein in ausreichender Höhe ausgestellter Freistellungsauftrag nach amtlichem Muster oder eine NV-Bescheinigung, die vom Finanzamt für die Dauer von maximal drei Jahren erteilt wird, vorgelegt wird. In diesem Fall wird keine Steuer abgeführt. Andernfalls hat der Anleger der inländischen depotführenden Stelle den Betrag der abzuführenden Steuer zur Verfügung zu stellen. Zu diesem Zweck darf die depotführende Stelle den Betrag der abzuführenden Steuer von einem bei ihr unterhaltenen und auf den Namen des Anlegers lautenden Konto ohne Einwilligung des Anlegers einziehen. Soweit der Anleger nicht vor Zufluss der Vorabpauschale widerspricht, darf die depotführende Stelle insoweit den Betrag der abzuführenden Steuer von einem auf den Namen des Anlegers lautenden Konto einziehen, wie ein mit dem Anleger vereinbarter Kontokorrentkredit für dieses Konto nicht in Anspruch genommen wurde. Soweit der Anleger seiner Verpflichtung, den Betrag der abzuführenden Steuer der inländischen depotführenden Stelle zur Verfügung zu stellen, nicht nachkommt, hat die depotführende Stelle dies dem für sie zuständigen Finanzamt anzuzeigen. Der Anleger muss in diesem Fall die Vorabpauschale insoweit in seiner Einkommensteuererklärung angeben.

Veräußerungsgewinne auf Anlegerebene

Werden Anteile an dem Fonds nach dem 31. Dezember 2017 veräußert, unterliegt der Veräußerungsgewinn dem Abgeltungssatz von 25 Prozent. Dies gilt sowohl für Anteile, die vor dem 1. Januar 2018 erworben wurden und die zum 31. Dezember 2017 als veräußert und zum 1. Januar 2018 wieder als angeschafft gelten, als auch für nach dem 31. Dezember 2017 erworbene Anteile. Erfüllt der Fonds jedoch die steuerlichen Voraussetzungen für einen Aktienfonds, sind 30 Prozent der Veräußerungsgewinne steuerfrei. Erfüllt der Fonds die steuerlichen Voraussetzungen für einen Mischfonds, dann sind 15 Prozent der Veräußerungsgewinne steuerfrei.

Bei Gewinnen aus dem Verkauf von Anteilen, die vor dem 1. Januar 2018 erworben wurden und die zum 31. Dezember 2017 als veräußert und zum 1. Januar 2018 wieder als angeschafft gelten, ist zu beachten, dass im Zeitpunkt der tatsächlichen Veräußerung auch die Gewinne aus der zum 31. Dezember 2017 erfolgten fiktiven Veräußerung zu versteuern sind, falls die Anteile tatsächlich nach dem 31. Dezember 2008 erworben worden sind.

Sofern die Anteile in einem inländischen Depot verwahrt werden, nimmt die depotführende Stelle den Steuerabzug unter Berücksichtigung etwaiger Teilfreistellungen vor. Der Steuerabzug von

25 Prozent (zuzüglich Solidaritätszuschlag und gegebenenfalls Kirchensteuer) kann durch die Vorlage eines ausreichenden Freistellungsauftrags bzw. einer NV-Bescheinigung vermieden werden. Werden solche Anteile von einem Privatanleger mit Verlust veräußert, dann ist der Verlust mit anderen positiven Einkünften aus Kapitalvermögen verrechenbar. Sofern die Anteile in einem inländischen Depot verwahrt werden und bei derselben depotführenden Stelle im selben Kalenderjahr positive Einkünfte aus Kapitalvermögen erzielt wurden, nimmt die depotführende Stelle die Verlustverrechnung vor.

Bei einer Veräußerung der vor dem 1. Januar 2009 erworbenen Fondsanteile nach dem 31. Dezember 2017 ist der Gewinn, der nach dem 31. Dezember 2017 entsteht, bei Privatanlegern grundsätzlich bis zu einem Betrag von 100.000 Euro steuerfrei. Dieser Freibetrag kann nur in Anspruch genommen werden, wenn diese Gewinne gegenüber dem für den Anleger zuständigen Finanzamt erklärt werden.

Bei der Ermittlung des Veräußerungsgewinns ist der Gewinn um die während der Besitzzeit angesetzten Vorabpauschalen zu mindern.

Anteile im Betriebsvermögen (Steuerinländer)

Erstattung der Körperschaftsteuer des Fonds

Ist der Anleger eine inländische Körperschaft, Personenvereinigung oder Vermögensmasse, die nach der Satzung, dem Stiftungsgeschäft oder der sonstigen Verfassung und nach der tatsächlichen Geschäftsführung ausschließlich und unmittelbar gemeinnützigen, mildtätigen oder kirchlichen Zwecken dient oder eine Stiftung des öffentlichen Rechts, die ausschließlich und unmittelbar gemeinnützigen oder mildtätigen Zwecken dient, oder eine juristische Person des öffentlichen Rechts, die ausschließlich und unmittelbar kirchlichen Zwecken dient, dann erhält er auf Antrag vom Fonds die auf der Fondsebene angefallene Körperschaftsteuer anteilig für seine Besitzzeit erstattet; dies gilt nicht, wenn die Anteile in einem wirtschaftlichen Geschäftsbetrieb gehalten werden. Dasselbe gilt für vergleichbare ausländische Anleger mit Sitz und Geschäftsleitung in einem Amts- und Beitreibungshilfe leistenden ausländischen Staat. Die Erstattung setzt voraus, dass der Anleger seit mindestens drei Monaten vor dem Zufluss der körperschaftsteuerpflichtigen Erträge des Fonds zivilrechtlicher und wirtschaftlicher Eigentümer der Anteile ist, ohne dass eine Verpflichtung zur Übertragung der Anteile auf eine andere Person besteht. Ferner setzt die Erstattung im Hinblick auf die auf der Fondsebene angefallene Körperschaftsteuer auf deutsche Dividenden und Erträge aus deutschen eigenkapitalähnlichen Genussrechten im Wesentlichen voraus, dass deutsche Aktien und deutsche eigenkapitalähnliche Genussrechte vom Fonds als wirtschaftlichem Eigentümer ununterbrochen 45 Tage innerhalb von 45 Tagen vor und nach dem Fälligkeitszeitpunkt der Kapitalerträge gehalten wurden und in diesen 45 Tagen ununterbrochen Mindestwertänderungsrisiken i.H.v. 70 Prozent bestanden.

Dem Antrag sind Nachweise über die Steuerbefreiung und ein von der depotführenden Stelle ausgestellter Investmentanteil-Bestandsnachweis beizufügen. Der Investmentanteil-Bestandsnachweis ist eine nach amtlichem Muster erstellte Bescheinigung über den Umfang der durchgehend während des Kalenderjahres vom Anleger gehaltenen Anteile sowie den Zeitpunkt und Umfang des Erwerbs und der Veräußerung von Anteilen während des Kalenderjahres.

Aufgrund der hohen Komplexität der Regelung erscheint die Hinzuziehung eines steuerlichen Beraters sinnvoll.

Ausschüttungen

Ausschüttungen des Fonds sind grundsätzlich einkommen- bzw. körperschaftsteuer- und gewerbsteuerpflichtig. Erfüllt der Fonds jedoch die steuerlichen Voraussetzungen für einen Aktienfonds, sind 60 Prozent der Ausschüttungen steuerfrei für Zwecke der Einkommensteuer und 30 Prozent für Zwecke der Gewerbesteuer, wenn die Anteile von natürlichen Personen im Betriebsvermögen gehalten werden. Für steuerpflichtige Körperschaften sind generell 80 Prozent der Ausschüttungen steuerfrei für Zwecke der Körperschaftsteuer und 40 Prozent für Zwecke der Gewerbesteuer. Für Körperschaften, die Lebens- oder Krankenversicherungsunternehmen sind und bei denen die Anteile den Kapitalanlagen zuzurechnen sind, oder die Kreditinstitute sind und bei denen die Anteile dem Handelsbuch zuzurechnen sind oder von denen mit dem Ziel der kurzfristigen Erzielung eines Eigenhandelserfolgs erworben wurden, sind 30 Prozent der Ausschüttungen steuerfrei für Zwecke der Körperschaftsteuer und 15 Prozent für Zwecke der Gewerbesteuer.

Erfüllt der Fonds die steuerlichen Voraussetzungen für einen Mischfonds, sind 30 Prozent der Ausschüttungen steuerfrei für Zwecke der Einkommensteuer und 15 Prozent für Zwecke der Gewerbesteuer, wenn die Anteile von natürlichen Personen im Betriebsvermögen gehalten werden. Für steuerpflichtige Körperschaften sind generell 40 Prozent der Ausschüttungen steuerfrei für Zwecke der Körperschaftsteuer und 20 Prozent für Zwecke der Gewerbesteuer. Für Körperschaften, die Lebens- oder Krankenversicherungsunternehmen sind und bei denen die Anteile den Kapitalanlagen zuzurechnen sind, oder die Kreditinstitute sind und bei denen die Anteile dem Handelsbuch zuzurechnen sind oder von denen mit dem Ziel der kurzfristigen Erzielung eines Eigenhandelserfolgs erworben wurden, sind 15 Prozent der Ausschüttungen steuerfrei für Zwecke der Körperschaftsteuer und 7,5 Prozent für Zwecke der Gewerbesteuer.

Die Ausschüttungen unterliegen i.d.R. dem Steuerabzug von 25 Prozent (zuzüglich Solidaritätszuschlag). Erfüllt der Fonds jedoch die steuerlichen Voraussetzungen für einen Aktienfonds, wird beim Steuerabzug die Teilfreistellung von 30 Prozent berücksichtigt. Erfüllt der Fonds die steuerlichen Voraussetzungen für einen Mischfonds, wird beim Steuerabzug die Teilfreistellung von 15 Prozent berücksichtigt.

Vorabpauschalen

Die Vorabpauschale ist der Betrag, um den die Ausschüttungen des Fonds innerhalb eines Kalenderjahrs den Basisertrag für dieses Kalenderjahr unterschreiten. Der Basisertrag wird durch Multiplikation des Rücknahmepreises des Anteils zu Beginn eines Kalenderjahrs mit 70 Prozent des Basiszinses, der aus der langfristig erzielbaren Rendite öffentlicher Anleihen abgeleitet wird, ermittelt. Der Basisertrag ist auf den Mehrbetrag begrenzt, der sich zwischen dem ersten und dem letzten im Kalenderjahr festgesetzten Rücknahmepreis zuzüglich der Ausschüttungen innerhalb des Kalenderjahrs ergibt. Im Jahr des Erwerbs der Anteile vermindert sich die Vorabpauschale um ein Zwölftel für jeden vollen Monat, der dem Monat des Erwerbs vorangeht. Die Vorabpauschale gilt am ersten Werktag des folgenden Kalenderjahres als zugeflossen.

Vorabpauschalen sind grundsätzlich einkommen- bzw. körperschaftsteuer- und gewerbsteuerpflichtig. Erfüllt der Fonds jedoch die steuerlichen Voraussetzungen für einen Aktienfonds, sind 60 Prozent der Vorabpauschalen steuerfrei für Zwecke der Einkommensteuer und 30 Prozent für Zwecke der Gewerbesteuer, wenn die Anteile von natürlichen Personen im Betriebsvermögen gehalten werden. Für steuerpflichtige Körperschaften sind generell 80 Prozent der Vorabpauschalen steuerfrei für Zwecke der Körperschaftsteuer und 40 Prozent für Zwecke der Gewerbesteuer. Für Körperschaften, die Lebens- oder Krankenversicherungsunternehmen sind und bei denen die Anteile den Kapitalanlagen zuzurechnen sind, oder die Kreditinstitute sind und bei denen die Anteile dem Handelsbuch zuzurechnen sind oder von denen mit dem Ziel der kurzfristigen Erzielung eines Eigenhandelserfolgs erworben wurden, sind 30 Prozent der Vorabpauschalen steuerfrei für Zwecke der Körperschaftsteuer und 15 Prozent für Zwecke der Gewerbesteuer.

Erfüllt der Fonds die steuerlichen Voraussetzungen für einen Mischfonds, sind 30 Prozent der Vorabpauschalen steuerfrei für Zwecke der Einkommensteuer und 15 Prozent für Zwecke der Gewerbesteuer, wenn die Anteile von natürlichen Personen im Betriebsvermögen gehalten werden. Für steuerpflichtige Körperschaften sind generell 40 Prozent der Vorabpauschalen steuerfrei für Zwecke der Körperschaftsteuer und 20 Prozent für Zwecke der Gewerbesteuer. Für Körperschaften, die Lebens- oder Krankenversicherungsunternehmen sind und bei denen die Anteile den Kapitalanlagen zuzurechnen sind, oder die Kreditinstitute sind und bei denen die Anteile dem Handelsbuch zuzurechnen sind oder von denen mit dem Ziel der kurzfristigen Erzielung eines Eigenhandelserfolgs erworben wurden, sind 15 Prozent der Vorabpauschalen steuerfrei für Zwecke der Körperschaftsteuer und 7,5 Prozent für Zwecke der Gewerbesteuer.

Die Vorabpauschalen unterliegen i.d.R. dem Steuerabzug von 25 Prozent (zuzüglich Solidaritätszuschlag). Erfüllt der Fonds jedoch die steuerlichen Voraussetzungen für einen Aktienfonds, wird beim Steuerabzug die Teilfreistellung von 30 Prozent berücksichtigt. Erfüllt der Fonds die steuerlichen Voraussetzungen für einen

Mischfonds erfüllt, wird beim Steuerabzug die Teilfreistellung von 15 Prozent berücksichtigt.

Veräußerungsgewinne auf Anlegerebene

Gewinne aus der Veräußerung der Anteile unterliegen grundsätzlich der Einkommen- bzw. Körperschaftsteuer und der Gewerbesteuer. Bei der Ermittlung des Veräußerungsgewinns ist der Gewinn um die während der Besitzzeit angesetzten Vorabpauschalen zu mindern.

Erfüllt der Fonds jedoch die steuerlichen Voraussetzungen für einen Aktienfonds, sind 60 Prozent der Veräußerungsgewinne steuerfrei für Zwecke der Einkommensteuer und 30 Prozent für Zwecke der Gewerbesteuer, wenn die Anteile von natürlichen Personen im Betriebsvermögen gehalten werden. Für steuerpflichtige Körperschaften sind generell 80 Prozent der Veräußerungsgewinne steuerfrei für Zwecke der Körperschaftsteuer und 40 Prozent für Zwecke der Gewerbesteuer. Für Körperschaften, die Lebens- oder Krankenversicherungsunternehmen sind und bei denen die Anteile den Kapitalanlagen zuzurechnen sind, oder die Kreditinstitute sind und bei denen die Anteile dem Handelsbuch zuzurechnen sind oder von denen mit dem Ziel der kurzfristigen Erzielung eines Eigenhandelserfolgs erworben wurden, sind 30 Prozent der Veräußerungsgewinne steuerfrei für Zwecke der Körperschaftsteuer und 15 Prozent für Zwecke der Gewerbesteuer.

Erfüllt der Fonds die steuerlichen Voraussetzungen für einen Mischfonds, sind 30 Prozent der Veräußerungsgewinne steuerfrei für Zwecke der Einkommensteuer und 15 Prozent für Zwecke der Gewerbesteuer, wenn die Anteile von natürlichen Personen im Betriebsvermögen gehalten werden. Für steuerpflichtige Körperschaften sind generell 40 Prozent der Veräußerungsgewinne steuerfrei für Zwecke der Körperschaftsteuer und 20 Prozent für Zwecke der Gewerbesteuer. Für Körperschaften, die Lebens- oder Krankenversicherungsunternehmen sind und bei denen die Anteile den Kapitalanlagen zuzurechnen sind, oder die Kreditinstitute sind und bei denen die Anteile dem Handelsbuch zuzurechnen sind oder von denen mit dem Ziel der kurzfristigen Erzielung eines Eigenhandelserfolgs erworben wurden, sind 15 Prozent der Veräußerungsgewinne steuerfrei für Zwecke der Körperschaftsteuer und 7,5 Prozent für Zwecke der Gewerbesteuer.

Die Gewinne aus der Veräußerung der Anteile unterliegen i.d.R. keinem Steuerabzug.

Negative steuerliche Erträge

Eine direkte Zurechnung der negativen steuerlichen Erträge auf den Anleger ist nicht möglich.

Abwicklungsbesteuerung

Während der Abwicklung des Fonds gelten Ausschüttungen nur insoweit als Ertrag, wie in ihnen der Wertzuwachs eines Kalenderjahres enthalten ist.

Steuerausländer

Verwahrt ein Steuerausländer die Fondsanteile im Depot bei einer inländischen depotführenden Stelle, wird vom Steuerabzug auf Ausschüttungen, Vorabpauschalen und Gewinne aus der Veräußerung der Anteile Abstand genommen, sofern er seine steuerliche Ausländereigenschaft nachweist. Sofern die Ausländereigenschaft der depotführenden Stelle nicht bekannt bzw. nicht rechtzeitig nachgewiesen wird, ist der ausländische Anleger gezwungen, die Erstattung des Steuerabzugs entsprechend der Abgabenordnung (§ 37 Abs. 2 AO) zu beantragen. Zuständig ist das für die depotführende Stelle zuständige Finanzamt.

Solidaritätszuschlag

Auf den auf Ausschüttungen, Vorabpauschalen und Gewinnen aus der Veräußerung von Anteilen abzuführenden Steuerabzug ist ein Solidaritätszuschlag in Höhe von 5,5 Prozent zu erheben. Der Solidaritätszuschlag ist bei der Einkommensteuer und Körperschaftsteuer anrechenbar.

Kirchensteuer

Soweit die Einkommensteuer bereits von einer inländischen depotführenden Stelle (Abzugsverpflichteter) durch den Steuerabzug erhoben wird, wird die darauf entfallende Kirchensteuer nach dem Kirchensteuersatz der Religionsgemeinschaft, der der Kirchensteuerpflichtige angehört, regelmäßig als Zuschlag zum Steuerabzug erhoben. Die Abzugsfähigkeit der Kirchensteuer als Sonderausgabe wird bereits beim Steuerabzug mindernd berücksichtigt.

Ausländische Quellensteuer

Auf die ausländischen Erträge des Fonds wird teilweise in den Herkunftsländern Quellensteuer einbehalten. Diese Quellensteuer kann bei den Anlegern nicht steuermindernd berücksichtigt werden.

Folgen der Verschmelzung von Sondervermögen

In den Fällen der Verschmelzung eines inländischen Sondervermögens auf ein anderes inländisches Sondervermögen kommt es weder auf der Ebene der Anleger noch auf der Ebene der beteiligten Sondervermögen zu einer Aufdeckung von stillen Reserven, d.h. dieser Vorgang ist steuerneutral. Das Gleiche gilt für die Übertragung aller Vermögensgegenstände eines inländischen Sondervermögens auf eine inländische Investmentaktiengesellschaft mit veränderlichem Kapital oder ein Teilgesellschaftsvermögen einer inländischen Investmentaktiengesellschaft mit veränderlichem Kapital. Erhalten die Anleger des

übertragenden Sondervermögens eine im Verschmelzungsplan vorgesehene Barzahlung (§ 190 Abs. 2 Nr. 2 KAGB), ist diese wie eine Ausschüttung zu behandeln.

Automatischer Informationsaustausch in Steuersachen

Die Bedeutung des automatischen Austauschs von Informationen zur Bekämpfung von grenzüberschreitendem Steuerbetrug und grenzüberschreitender Steuerhinterziehung hat auf internationaler Ebene in den letzten Jahren stark zugenommen. Die OECD hat daher im Auftrag der G20 in 2014 einen globalen Standard für den automatischen Informationsaustausch über Finanzkonten in Steuersachen veröffentlicht (Common Reporting Standard, im Folgenden „CRS“). Der CRS wurde von mehr als 90 Staaten (teilnehmende Staaten) im Wege eines multilateralen Abkommens vereinbart. Außerdem wurde er Ende 2014 mit der Richtlinie 2014/107/EU des Rates vom 9. Dezember 2014 in die Richtlinie 2011/16/EU bezüglich der Verpflichtung zum automatischen Austausch von Informationen im Bereich der Besteuerung integriert. Die teilnehmenden Staaten (alle Mitgliedstaaten der EU sowie etliche Drittstaaten) wenden den CRS grundsätzlich ab 2016 mit Meldepflichten ab 2017 an. Lediglich einzelnen Staaten (z.B. Österreich und der Schweiz) wird es gestattet, den CRS ein Jahr später anzuwenden. Deutschland hat den CRS mit dem Finanzkonten-Informationsaustauschgesetz vom 21. Dezember 2015 in deutsches Recht umgesetzt und wendet diesen ab 2016 an.

Mit dem CRS werden meldende Finanzinstitute (im Wesentlichen Kreditinstitute) dazu verpflichtet, bestimmte Informationen über ihre Kunden einzuholen. Handelt es sich bei den Kunden (natürliche Personen oder Rechtsträger) um in anderen teilnehmenden Staaten ansässige meldepflichtige Personen (dazu zählen nicht z.B. börsennotierte Kapitalgesellschaften oder Finanzinstitute), werden deren Konten und Depots als meldepflichtige Konten eingestuft. Die meldenden Finanzinstitute werden dann für jedes meldepflichtige Konto bestimmte Informationen an ihre Heimatsteuerbehörde übermitteln. Diese übermitteln die Informationen dann an die Heimatsteuerbehörde des Kunden.

Bei den zu übermittelnden Informationen handelt es sich im Wesentlichen um die persönlichen Daten des meldepflichtigen Kunden (Name; Anschrift; Steueridentifikationsnummer;

Geburtsdatum und Geburtsort (bei natürlichen Personen); Ansässigkeitsstaat) sowie um Informationen zu den Konten und Depots (z.B. Kontonummer; Kontosaldo oder Kontowert; Gesamtbruttobetrag der Erträge wie Zinsen, Dividenden oder Ausschüttungen von Investmentfonds; Gesamtbruttoerlöse aus der Veräußerung oder Rückgabe von Finanzvermögen (einschließlich Fondsanteilen)).

Konkret betroffen sind folglich meldepflichtige Anleger, die ein Konto und/oder Depot bei einem Kreditinstitut unterhalten, das in einem teilnehmenden Staat ansässig ist. Daher werden deutsche Kreditinstitute Informationen über Anleger, die in anderen teilnehmenden Staaten ansässig sind, an das Bundeszentralamt für Steuern melden, das die Informationen an die jeweiligen Steuerbehörden der Ansässigkeitsstaaten der Anleger weiterleitet. Entsprechend werden Kreditinstitute in anderen teilnehmenden Staaten Informationen über Anleger, die in Deutschland ansässig sind, an ihre jeweilige Heimatsteuerbehörde melden, die die Informationen an das Bundeszentralamt für Steuern weiterleitet. Zuletzt ist es denkbar, dass in anderen teilnehmenden Staaten ansässige Kreditinstitute Informationen über Anleger, die in wiederum anderen teilnehmenden Staaten ansässig sind, an ihre jeweilige Heimatsteuerbehörde melden, die die Informationen an die jeweiligen Steuerbehörden der Ansässigkeitsstaaten der Anleger weiterleitet.

Rechtliche Hinweise

Diese steuerlichen Hinweise sollen einen Überblick über die steuerlichen Folgen der Fondsanlage vermitteln. Sie können nicht alle steuerlichen Aspekte behandeln, die sich aus der individuellen Situation des Anlegers ergeben können. Interessierten Anlegern empfehlen wir, sich durch einen Angehörigen der steuerberatenden Berufe über die steuerlichen Folgen des Fondsinvestments beraten zu lassen.

Die steuerlichen Ausführungen basieren auf der derzeit bekannten Rechtslage. Es kann keine Gewähr dafür übernommen werden, dass sich die steuerrechtliche Beurteilung durch Gesetzgebung, Rechtsprechung oder Erlasse der Finanzverwaltung nicht ändert. Solche Änderungen können auch rückwirkend eingeführt werden und die oben beschriebenen steuerrechtlichen Folgen nachteilig beeinflussen.

Ihre Partner in der Sparkassen-Finanzgruppe.

Verwaltungsgesellschaft

Deka Vermögensmanagement GmbH
Mainzer Landstraße 16
60325 Frankfurt am Main

Rechtsform

Gesellschaft mit beschränkter Haftung

Sitz

Frankfurt am Main

Gründungsdatum

16.09.1988

Eigenkapitalangaben zum 31. Dezember 2017

gezeichnetes und eingezahltes Kapital: EUR 10,2 Mio.
Eigenmittel: EUR 10,6 Mio.

Alleingesellschafterin

DekaBank Deutsche Girozentrale
Mainzer Landstraße 16
60325 Frankfurt am Main

Aufsichtsrat

Vorsitzender

Michael Rüdiger
Vorsitzender des Vorstandes der DekaBank Deutsche Girozentrale,
Frankfurt am Main;
Vorsitzender des Aufsichtsrates der
Deka Vermögensmanagement GmbH, Frankfurt am Main;
Mitglied des Aufsichtsrates der Deka Immobilien GmbH,
Frankfurt am Main

Stellvertretende Vorsitzende

Manuela Better
Mitglied des Vorstandes der DekaBank Deutsche Girozentrale,
Frankfurt am Main;
Stellvertretende Vorsitzende des Aufsichtsrates der
Deka Vermögensmanagement GmbH, Frankfurt am Main
und der
Deka Immobilien GmbH, Frankfurt am Main
und der
Deka Immobilien Investment GmbH, Frankfurt am Main
und der
WestInvest Gesellschaft für Investmentfonds mbH, Düsseldorf
und der
S Broker AG & Co. KG, Wiesbaden;
Mitglied des Verwaltungsrates der
DekaBank Deutsche Girozentrale Luxembourg S.A., Luxemburg;
Mitglied des Aufsichtsrates der S Broker Management AG,
Wiesbaden

Mitglieder

Serge Demolière, Berlin

Stefan Keitel

Vorsitzender der Geschäftsführung der Deka Investment GmbH,
Frankfurt am Main

Steffen Matthias, Berlin

Victor Mofitakhar

Mitglied des Vorstandes der
Stiftung Fonds zur Finanzierung der kerntechnischen Entsorgung,
Berlin

Geschäftsführung

Dirk Degenhard (Vorsitzender)

Thomas Ketter

Mitglied der Geschäftsführung der Deka Investment GmbH,
Frankfurt am Main
Stellvertretender Vorsitzender des Verwaltungsrates der
Deka International S.A., Luxemburg
und der
International Fund Management S.A., Luxemburg

Thomas Schneider

Mitglied der Geschäftsführung der Deka Investment GmbH,
Frankfurt am Main
Vorsitzender des Aufsichtsrates der Deka International S.A.,
Luxemburg
Mitglied des Aufsichtsrates der
International Fund Management S.A., Luxemburg

Dyrk Vieten

Holger Wern

Abschlussprüfer der Gesellschaft und der von ihr verwalteten Sondervermögen

KPMG AG Wirtschaftsprüfungsgesellschaft
The Squire
Am Flughafen
60549 Frankfurt am Main

Verwahrstelle

DekaBank Deutsche Girozentrale
Mainzer Landstraße 16
60325 Frankfurt am Main
Deutschland

Rechtsform

Anstalt des öffentlichen Rechts

Sitz

Frankfurt am Main und Berlin

Haupttätigkeit

Giro-, Einlagen- und Kreditgeschäft sowie Wertpapiergeschäft

Stand: 28. Februar 2019

Die vorstehenden Angaben werden in den Jahres- und ggf. Halbjahresberichten jeweils aktualisiert.



**Deka Vermögens-
management GmbH**

Mainzer Landstraße 16
60325 Frankfurt am Main
Postfach 11 05 23
60040 Frankfurt am Main

Telefon: (0 69) 71 47 - 0
Telefax: (0 69) 71 47 - 19 39
www.deka.de