



Faible risque Risque plus  lev 

Prix	+/-	Date	Sur 1 an
79,34 EUR	0,58	13/09/2024	64,57 80,81

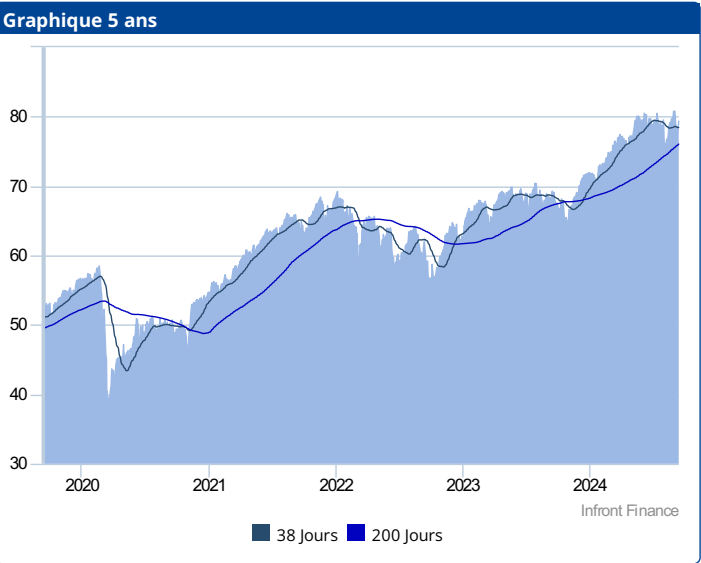
Institution d'investissement	
Gestionnaire	BlackRock Asset Management Ireland Ltd
Contact	JPMorgan House International Financial Center
Ville	Dublin 1
Tel/Fax	+ 353 1 612 3394
Website	www.blackrock.com

Information G�n�ral	
ISIN	IE00B4K48X80
Type de fonds	Capitalisation
Fr�quence de cotation	quotidienne
Devise	EUR
Devise de r�f�rence	EUR
Date de constitution	25/09/2009
Manager	BlackRock Asset Management Ireland
Nature juridique	Soci�t� d'investissement de droit Irlandais
UCITS	Oui
Fin ann�e fiscale	30/06/2024
Total de l'actif net	7 301 746 728,55 EUR
Souscription initiale min.	1,00 part

Frais	
Frais d'entr�e	%
Frais de sortie	0,00 %
Frais de gestion	0,12 %
Frais courants	0,12 %

Profile

Le Fonds vise un rendement sur votre investissement, en combinant une croissance du capital et un revenu des actifs du Fonds, qui soit similaire au rendement du MSCI Europe Index, l'indice de r f rence du Fonds (Indice). Le Fonds est g r  de mani re passive et vise   investir, dans la mesure du possible, dans des titres de participation (par exemple, des actions) composant l'Indice. L'Indice mesure la performance d'actions cot es en bourse de soci t s de grande et moyenne capitalisation sur les march s d'actions d velopp s d'Europe. Les entreprises sont incluses dans l'Indice sur la base pond r e de la capitalisation boursi re ajust e au flottant. Ajust  au flottant signifie que seules les actions disponibles pour les investisseurs internationaux, plut t que l'ensemble des actions  mises par la soci t , sont utilis es pour calculer l'Indice. La capitalisation boursi re ajust e au flottant est le prix de l'action d'une soci t  multipli  par le nombre d'actions disponibles pour les...

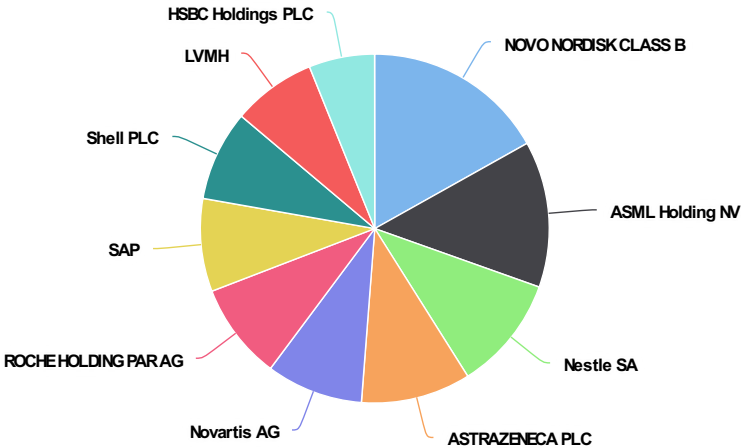


Performances des fonds	2019	2020	2021	2022	2023	2024
Performances	26,40	-3,17	25,69	-9,41	16,14	10,30
Moyenne de la Cat�gorie	25,67	2,06	24,34	-12,29	14,10	8,62
Classement cat�gorie	1056 / 2268	1462 / 2569	1066 / 2758	1015 / 3136	1046 / 3211	1107 / 3286

Ratios des fonds	P�riode	YTD	1 mois	6 mois	1 ans	3 ans	5 ans
Performance iShares III plc iShares Core MSCI Europe UCITS ETF EUR (Acc)		12,34 %	1,61 %	8,51 %	17,72 %	7,37 %	9,56 %
Volatilit� iShares III plc iShares Core MSCI Europe UCITS ETF EUR (Acc)					9,53 %	13,60 %	15,57 %

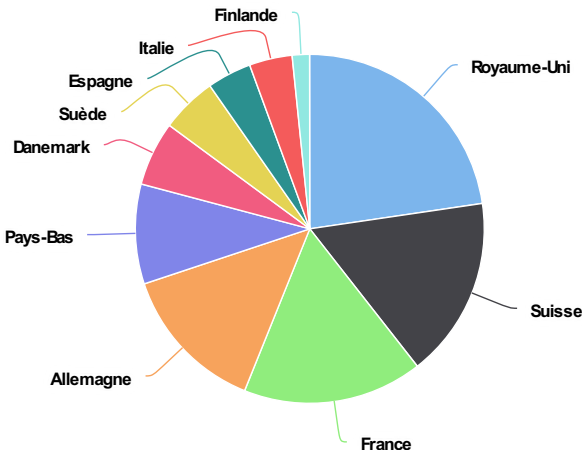
Participations (30/08/2024)

Participation	Pourcentage
NOVO NORDISK CLASS B	3,90 %
ASML Holding NV	3,13 %
Nestle SA	2,45 %
ASTRAZENECA PLC	2,35 %
Novartis AG	2,07 %
ROCHE HOLDING PAR AG	2,07 %
SAP	1,99 %
Shell PLC	1,93 %
LVMH	1,79 %
HSBC Holdings PLC	1,41 %



Répartition géographique (30/08/2024)

Pays	Pourcentage
Royaume-Uni	21,79 %
Suisse	16,11 %
France	16,01 %
Allemagne	13,26 %
Pays-Bas	8,89 %
Danemark	5,72 %
Suède	4,99 %
Espagne	3,94 %
Italie	3,83 %
Finlande	1,55 %



Repartition par secteur (30/08/2024)

Secteur	Pourcentage
Entreprises financières	18,72 %
Soins de santé	17,10 %
Sociétés industrielles	16,56 %
Biens de consommation non-durables	10,74 %
Consommation discrétionnaire	9,57 %
Technologie de l'information	7,63 %
Matériaux	6,11 %
Energie	5,06 %
Services d'utilités	4,02 %
Les services de communication	3,19 %

