

Prix	+/-	Date	Sur 1 an
131,54 EUR	0,01	08/05/2024	<div><div></div></div> 117,99132,41

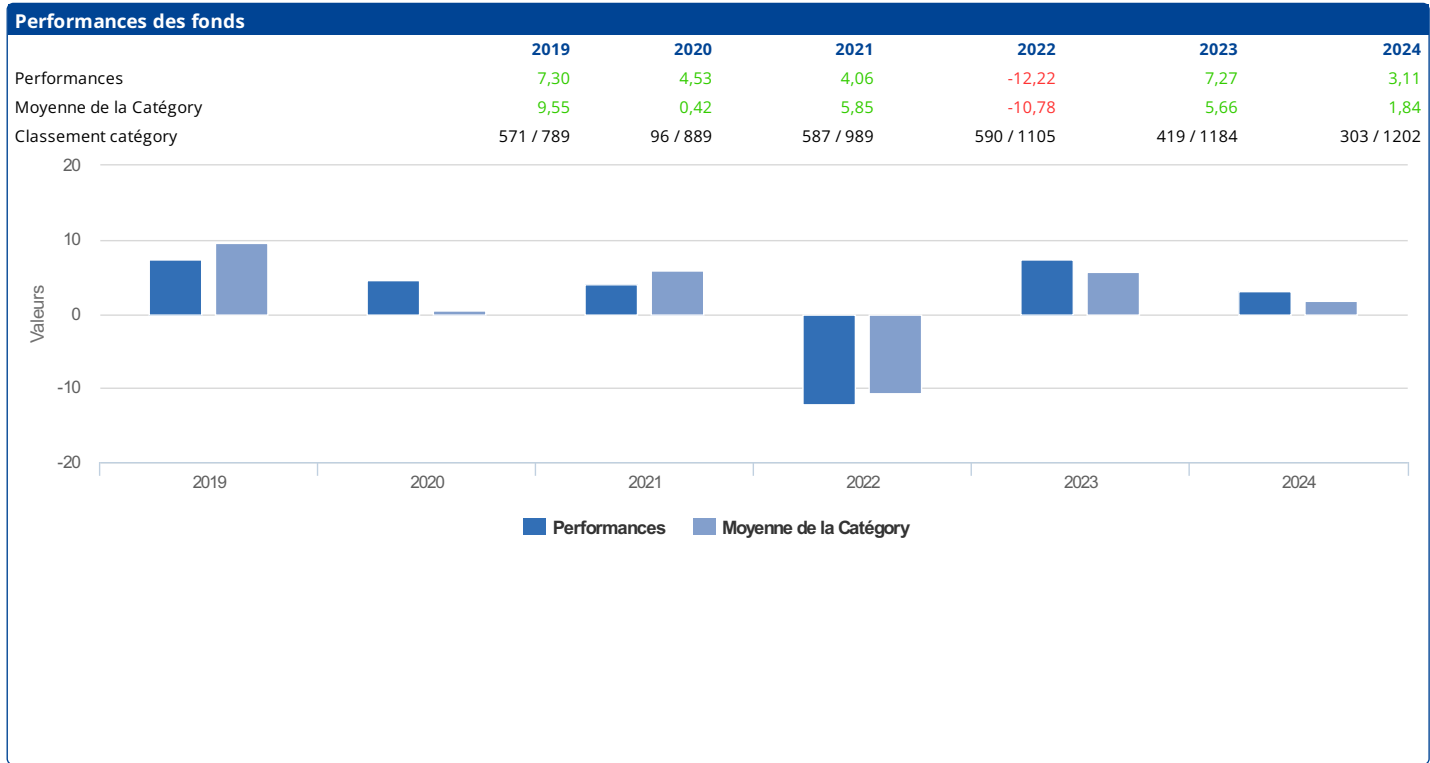
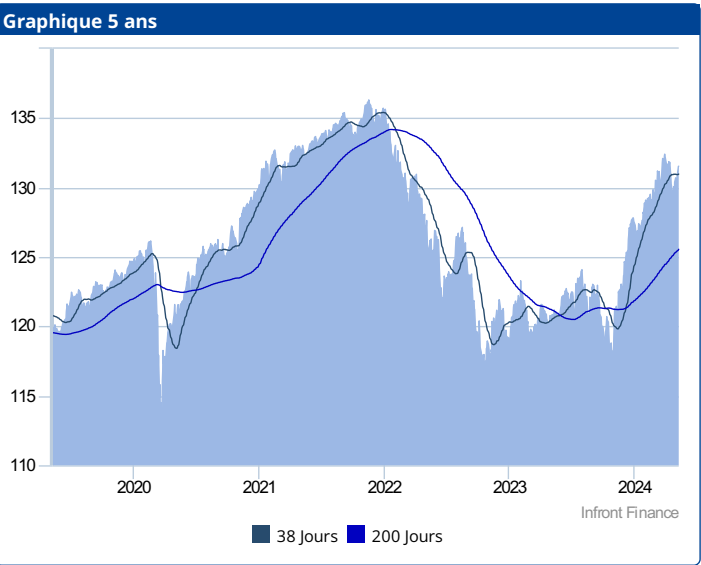
Institution d'investissement	
Gestionnaire	Pictet Asset Management (Europe) S.A.
Contact	15, avenue J.F. Kennedy 1855
Ville	Luxembourg
Tel/Fax	+352 467 171-1
Website	www.assetmanagement.pictet

Information Général	
ISIN	LU0941349192
Type de fonds	Capitalisation
Fréquence de cotation	quotidienne
Devise	EUR
Devise de référence	EUR
Date de constitution	21/08/2013
Manager	Andrea Delitala
Nature juridique	Société d'investissement de droit Luxembourgeois
UCITS	Oui
Fin année fiscale	30/09/2023
Total de l'actif net	564 977 443,06 EUR
Souscription initiale min.	0,00 EUR

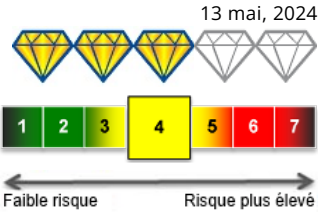
Frais	
Frais d'entrée	0,00 %
Frais de sortie	1,00 %
Frais de gestion	1,35 %
Frais courants	1,27 %

Profile

L'objectif de ce compartiment est d'offrir aux investisseurs la possibilité de participer à la croissance des marchés financiers via un portefeuille géré professionnellement, constitué principalement d'OPC et/ou d'OPCVM et qui offre une exposition aux catégories d'actifs suivantes : devises, tout type de titre de créance (public ou privé), instruments du marché monétaire, actions et titres similaires, titres immobiliers et indices de volatilité et de matières premières. Le compartiment ne détiendra pas directement de biens immobiliers ni de matières premières.



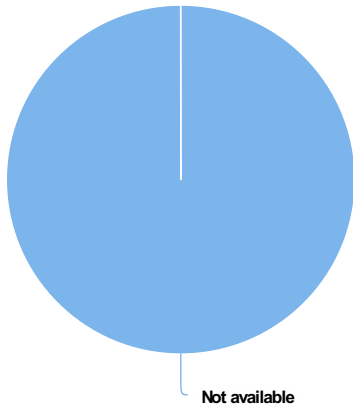
Ratios des fonds	Période	YTD	1 mois	6 mois	1 ans	3 ans	5 ans
Performance Pictet - Multi Asset Global Opportunities P EUR		1,83 %	-1,89 %	9,51 %	7,56 %	-0,72 %	1,39 %
Volatilité Pictet - Multi Asset Global Opportunities P EUR					6,88 %	6,65 %	5,92 %



Prix	+/-	Date	Sur 1 an
131,54 EUR	0,01	08/05/2024	<div><div></div></div> 117,99132,41

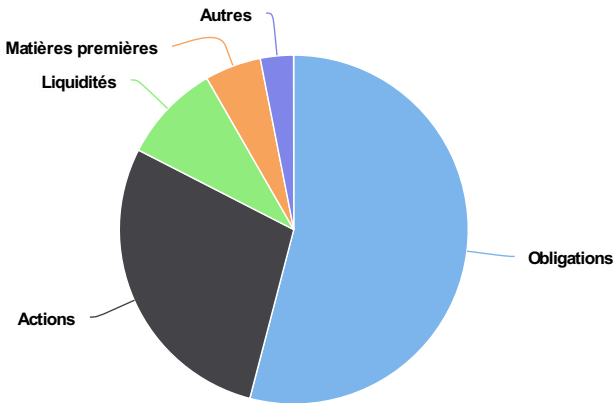
Participations (31/03/2023)

Participation	Pourcentage
Not available	100,00 %



Répartition type de placement (31/03/2023)

Type de placement	Pourcentage
Obligations	54,06 %
Actions	28,47 %
Liquidités	9,17 %
Matières premières	5,22 %
Autres	3,07 %



Répartition géographique (31/03/2023)

Pays	Pourcentage
Amérique du Nord	64,05 %
Europe	18,55 %
Marchés émergents	11,84 %
Asie-Pacifique (ex-Japon)	2,93 %
Japon	2,42 %
Autres	0,20 %

