



Faible risque Risque plus élevé

| Prix | +/- | Date | Sur 1 an |
|------------|-------|------------|---------------|
| 128,13 EUR | -0,30 | 28/12/2023 | 110,24 130,48 |

Institution d'investissement

| | |
|---------------------|---|
| Gestionnaire | MainFirst Affiliated Fund Managers S.A. |
| Contact | 16 rue Gabriel Lippmann 5365 |
| Ville | Munsbach |
| Tel/Fax | +352 276 91231 |
| Website | www.mainfirst-fundmanagers.com |

Information Général

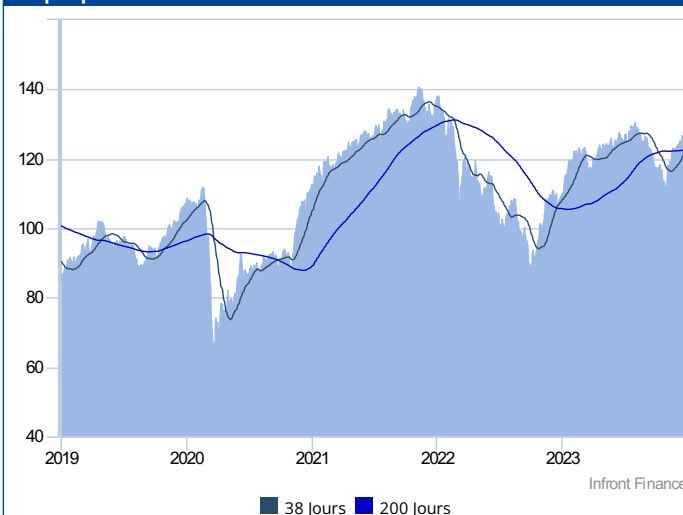
| | |
|-----------------------------------|--|
| ISIN | LU0308864023 |
| Type de fonds | Capitalisation |
| Fréquence de cotation | quotidienne |
| Devise | EUR |
| Devise de référence | EUR |
| Date de constitution | 02/07/2007 |
| Manager | Olgerd Eichler |
| Nature juridique | Société d'investissement de droit Luxembourgeois |
| UCITS | Oui |
| Fin année fiscale | 31/12/2023 |
| Total de l'actif net | 71 983 870,42 EUR |
| Souscription initiale min. | 0,00 EUR |

Frais

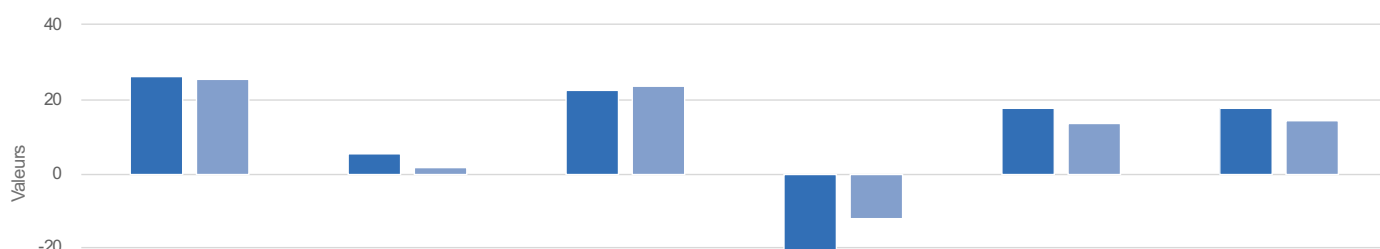
| | |
|-------------------------|--------|
| Frais d'entrée | 4,76 % |
| Frais de sortie | 0,00 % |
| Frais de gestion | 1,80 % |
| Frais courants | 1,85 % |

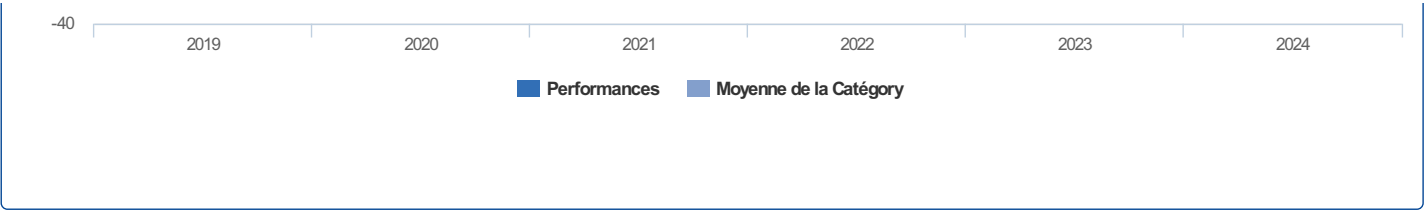
Profile

L'objectif d'investissement du compartiment, auquel appartient la catégorie d'actions C, est de réaliser une performance supérieure à celle de l'indice d'actions STOXX EUROPE 600 TR (Performance Index) en EUR. Le compartiment investit dans des actions et d'autres titres participatifs au niveau mondial, en donnant toutefois la priorité aux entreprises européennes. Selon le contexte, les placements peuvent privilégier des sociétés de grande capitalisation ou bien des sociétés de petite ou moyenne capitalisation. De plus, au moins 75 % de l'actif du compartiment (sans tenir compte des liquidités) sont investis dans des actions et d'autres titres participatifs de sociétés dont le siège se trouve dans un État membre de l'Union européenne, ou qui exercent l'essentiel de leur activité économique dans un État membre de l'Union européenne ou qui sont des sociétés holdings détenant essentiellement des participations dans des sociétés dont le siège se trouve dans un État membre de l'Union...

Graphique 5 ans

Performances des fonds

| | 2019 | 2020 | 2021 | 2022 | 2023 | 2024 |
|-------------------------|-------------|------------|-------------|-------------|------------|------------|
| Performances | 26,09 | 5,32 | 22,49 | -21,03 | 17,64 | 17,64 |
| Moyenne de la Catégorie | 25,56 | 1,83 | 23,76 | -11,99 | 13,72 | 14,44 |
| Classement catégorie | 1176 / 2441 | 542 / 2740 | 1930 / 2937 | 2865 / 3316 | 664 / 3346 | 640 / 3347 |





| Ratios des fonds | | | | | | | |
|---|---------|---------|--------|--------|---------|---------|---------|
| | Période | YTD | 1 mois | 6 mois | 1 ans | 3 ans | 5 ans |
| Performance MainFirst - Top European Ideas Fund A | | 17,64 % | 3,98 % | 0,91 % | 17,64 % | 4,40 % | 8,61 % |
| Volatilité MainFirst - Top European Ideas Fund A | | | | | 18,44 % | 19,84 % | 23,74 % |

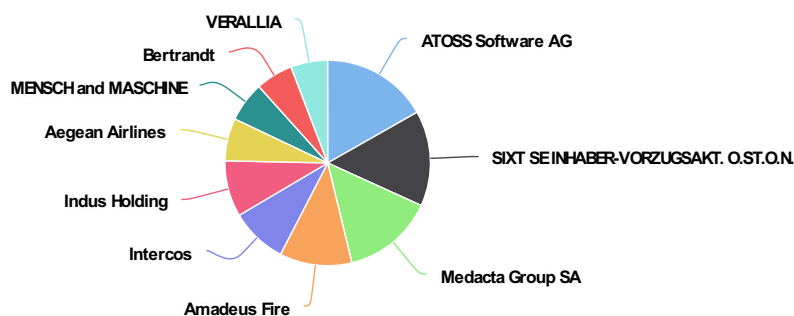


Faible risque Risque plus élevé

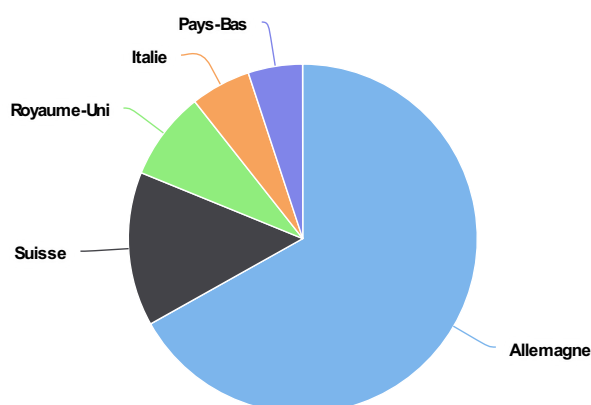
| Prix | +/- | Date | Sur 1 an |
|------------|-------|------------|---------------|
| 128,13 EUR | -0,30 | 28/12/2023 | 110,24 130,48 |

Participations (30/06/2023)

| Participation | Pourcentage |
|---------------------------------------|-------------|
| ATOSS Software AG | 8,85 % |
| SIXT SE INHABER-VORZUGSAKT. O.ST.O.N. | 7,92 % |
| Medacta Group SA | 7,60 % |
| Amadeus Fire | 6,00 % |
| Intercos | 4,70 % |
| Indus Holding | 4,66 % |
| Aegean Airlines | 3,54 % |
| MENSCH and MASCHINE | 3,31 % |
| Bertrandt | 3,09 % |
| VERALLIA | 3,06 % |


Répartition géographique (30/06/2023)

| Pays | Pourcentage |
|-------------|-------------|
| Allemagne | 52,90 % |
| Suisse | 11,30 % |
| Royaume-Uni | 6,50 % |
| Italie | 4,40 % |
| Pays-Bas | 4,00 % |


Repartition par secteur (30/06/2023)

| Secteur | Pourcentage |
|------------------------------------|-------------|
| Sociétés industrielles | 33,40 % |
| Entreprises financières | 25,60 % |
| Technologie de l'information | 13,30 % |
| Soins de santé | 7,90 % |
| Consumer Discretionary | 6,60 % |
| Biens de consommation non-durables | 5,50 % |
| Matériaux | 3,30 % |
| Energie | 1,40 % |
| Immobilier | 0,20 % |

