

Halbjahresbericht zum 31. August 2017.

DekaStruktur: 3

Ein Investmentfonds mit Teilfonds gemäß Teil II
des Luxemburger Gesetzes vom 17. Dezember 2010
über Organismen für gemeinsame Anlagen (AIF).



Deka
Investments

Bericht des Vorstands.

September 2017

Sehr geehrte Anlegerinnen, sehr geehrte Anleger,

der vorliegende Halbjahresbericht informiert Sie umfassend über die Entwicklung Ihres Fonds Dekastuktur: 3 mit den dazugehörigen Teilfonds Dekastuktur: 3 ErtragPlus, Dekastuktur: 3 Wachstum, Dekastuktur: 3 Chance und Dekastuktur: 3 ChancePlus für den Zeitraum vom 1. März 2017 bis zum 31. August 2017.

Für die Kapitalmarktteilnehmer verlief das Berichtshalbjahr überwiegend positiv. Sowohl in den USA als auch in Europa nahm die konjunkturelle Erholung Fahrt auf. Die US-Notenbank erhöhte in diesem Umfeld im März und Juni erwartungsgemäß die Leitzinsen um jeweils 25 Basispunkte, während in Euroland Mario Draghi an der sehr expansiven Geldpolitik festhielt. Hohe Auslastungsgrade der Volkswirtschaften, steigende Gewinne der Unternehmen, sinkende Arbeitslosenquoten, die Wahlsiege der europafreundlichen Kräfte in den Niederlanden und Frankreich sowie eine solide Berichtssaison bildeten die Basis für ein freundliches Aktienmarkthalbjahr.

Die Rendite 10-jähriger deutscher Bundesanleihen stieg im Berichtszeitraum unter Schwankungen leicht auf zuletzt knapp 0,4 Prozent an. Laufzeitgleiche US-Treasuries erreichten im März zunächst ein Jahreshoch bei 2,6 Prozent, bevor die Rendite sukzessive abbröckelte. Zum 31. August 2017 rentierten 10-jährige US-Treasuries mit 2,1 Prozent.

Während die Aktienmärkte in den USA stichtagsbezogen Wertsteigerungen aufwiesen, tendierten die Börsen in Europa unter Schwankungen seitwärts. So konnten im Berichtszeitraum Aktienindizes wie etwa der DAX oder der Dow Jones Industrial Average zwar neue Rekordmarken setzen, im Gegensatz zum Dow Jones gab der DAX seine Gewinne bis zum Ende der Betrachtungsperiode jedoch fast vollständig wieder ab.

In diesem Marktumfeld verzeichnete Ihr Fonds Dekastuktur: 3 mit den dazugehörigen Teilfonds eine Wertentwicklung zwischen minus 1,4 Prozent und 0,0 Prozent.

Ferner möchten wir Sie darauf hinweisen, dass Änderungen der Vertragsbedingungen des Sondervermögens sowie sonstige wichtige Informationen an die Anteilinhaber im Internet unter www.deka.de bekannt gemacht werden. Darüber hinaus finden Sie dort ein weitgehendes Informations-Angebot rund um das Thema „Investmentfonds“ sowie monatlich aktuelle Zahlen und Fakten zu Ihren Fonds.

Mit freundlichen Grüßen

Deka International S.A.

Der Vorstand



Holger Hildebrandt



Eugen Lehnertz

Inhalt.

Anlagepolitik.	
DekaStruktur: 3 ErtragPlus	5
DekaStruktur: 3 Wachstum	6
DekaStruktur: 3 Chance	7
DekaStruktur: 3 ChancePlus	8
Vermögensübersicht zum 31. August 2017.	
DekaStruktur: 3 ErtragPlus	9
Vermögensaufstellung zum 31. August 2017.	
DekaStruktur: 3 ErtragPlus	10
Anhang.	
DekaStruktur: 3 ErtragPlus	12
Vermögensübersicht zum 31. August 2017.	
DekaStruktur: 3 Wachstum	13
Vermögensaufstellung zum 31. August 2017.	
DekaStruktur: 3 Wachstum	14
Anhang.	
DekaStruktur: 3 Wachstum	16
Vermögensübersicht zum 31. August 2017.	
DekaStruktur: 3 Chance	17
Vermögensaufstellung zum 31. August 2017.	
DekaStruktur: 3 Chance	18
Anhang.	
DekaStruktur: 3 Chance	20
Vermögensübersicht zum 31. August 2017.	
DekaStruktur: 3 ChancePlus	21
Vermögensaufstellung zum 31. August 2017.	
DekaStruktur: 3 ChancePlus	22
Anhang.	
DekaStruktur: 3 ChancePlus	24
Fondszusammensetzung.	25
Informationen der Verwaltung.	26
Ihre Partner in der Sparkassen-Finanzgruppe.	27

Der Erwerb von Anteilen darf nur auf der Grundlage des aktuellen Verkaufsprospektes, dem der letzte Jahresbericht und gegebenenfalls der letzte Halbjahresbericht beigefügt sind, erfolgen.

DekaStruktur: 3 ErtragPlus Anlagepolitik.

Das Anlageziel dieses Investmentfonds ist der mittel- bis langfristige Kapitalzuwachs durch ein breit gestreutes Anlageportfolio sowie eine positive Entwicklung der Kurse der im Sondervermögen enthaltenen Vermögenswerte. Bei der Investition des Sondervermögens in die Zielfonds orientiert sich das Fondsmanagement hinsichtlich der Auswahl und Gewichtung der Zielfonds an einem Musterportfolio. Das heißt, dass der Anlagebetrag auf die zulässigen Anlageklassen verteilt wird. Je nach Einschätzung der Entwicklungschancen einzelner Anlageklassen weicht das Management bei der Verteilung des Anlagebetrages auf die Anlageklassen von der Gewichtung des Musterportfolios ab. Ein spezielles Management der Risiken soll Verluste, die bei der Verfolgung der Anlagestrategie durch Investitionen in im Wert schwankende Anlageklassen entstehen können, auf maximal 5 Prozent im Kalenderjahr begrenzen und ab einem Anlagezeitraum von 4 Jahren vermeiden (keine Garantie). Die Berechnung erfolgt exklusive Ausgabeaufschlag. Weiterhin können Geschäfte in von einem Basiswert abgeleiteten Finanzinstrumenten (Derivate) getätigt werden.

Das Fondsmanagement wählt ein Sortiment von Zielfonds und vervielfacht damit die Anzahl der verschiedenen Wertpapiere, in die mittelbar investiert wird. Auf diese Weise soll die Risikostreuung erhöht und das Spezialistenwissen der Zielfondsmanager genutzt werden. Innerhalb festgelegter Anlagegrenzen kann das Fondsmanagement die Gewichtung der Anlageklassen gegenüber dem Musterportfolio je nach Markteinschätzung variieren: Anteil Aktienfonds 0 Prozent bis 30 Prozent, Rentenfonds 0 Prozent bis 100 Prozent, sonstige Fonds (z.B. Mischfonds) 0 Prozent bis 30 Prozent, Geldmarktfonds 0 Prozent bis 30 Prozent, Bankguthaben 0 Prozent bis 49 Prozent.

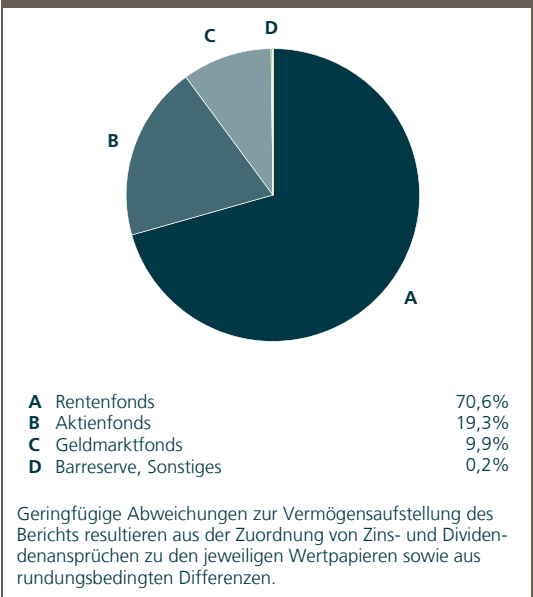
Das Vermögensmanagement setzte in der Berichtsperiode auf die flexible Steuerung der Zinsrisiken und des Aktieninvestitionsgrades. Im Rentensegment lag der Schwerpunkt unverändert auf Zielfonds, deren Anlagefokus auf Staatsanleihen Europa bzw. Staatsanleihen Euroland oder

Wichtige Kennzahlen DekaStruktur: 3 ErtragPlus

	6 Monate	1 Jahr	3 Jahre
Performance*	0,0%	-0,8%	0,2%
ISIN	LU0124426619		

* p.a. / Berechnung nach BVI-Methode, die bisherige Wertentwicklung ist kein verlässlicher Indikator für die künftige Wertentwicklung.

Fondsstruktur DekaStruktur: 3 ErtragPlus



Unternehmensanleihen gerichtet ist. Bei den Aktienfondsanlagen fanden die Bereiche Welt und Europa die stärkste Berücksichtigung. Zudem waren Absolute Return-Fonds dem Portfolio beigemischt.

In der Berichtsperiode vom 1. März 2017 bis zum 31. August 2017 verzeichnete der DekaStruktur: 3 ErtragPlus per saldo eine Seitwärtsbewegung. Das Fondsvermögen lag zum Ende des Berichtshalbjahres bei 311,1 Mio. Euro.

DekaStruktur: 3 Wachstum Anlagepolitik.

Das Anlageziel dieses Investmentfonds ist der mittel- bis langfristige Kapitalzuwachs durch ein breit gestreutes Anlageportfolio sowie eine positive Entwicklung der Kurse der im Sondervermögen enthaltenen Vermögenswerte. Bei der Investition des Sondervermögens in die Zielfonds orientiert sich das Fondsmanagement hinsichtlich der Auswahl und Gewichtung der Zielfonds an einem Musterportfolio. Das heißt, dass der Anlagebetrag auf die zulässigen Anlageklassen verteilt wird. Je nach Einschätzung der Entwicklungschancen einzelner Anlageklassen weicht das Management bei der Verteilung des Anlagebetrages auf die Anlageklassen von der Gewichtung des Musterportfolios ab. Ein spezielles Management der Risiken soll Verluste, die bei der Verfolgung der Anlagestrategie durch Investitionen in im Wert schwankende Anlageklassen entstehen können, auf maximal 10 Prozent im Kalenderjahr begrenzen und ab einem Anlagezeitraum von 6 Jahren vermeiden (keine Garantie). Die Berechnung erfolgt exklusive Ausgabeaufschlag. Weiterhin können Geschäfte in von einem Basiswert abgeleiteten Finanzinstrumenten (Derivate) getätigt werden.

Das Fondsmanagement wählt ein Sortiment von Zielfonds und vervielfacht damit die Anzahl der verschiedenen Wertpapiere, in die mittelbar investiert wird. Auf diese Weise soll die Risikostreuung erhöht und das Spezialistenwissen der Zielfondsmanager genutzt werden. Innerhalb festgelegter Anlagegrenzen kann das Fondsmanagement die Gewichtung der Anlageklassen gegenüber dem Musterportfolio je nach Markteinschätzung variieren: Anteil Aktienfonds 0 Prozent bis 60 Prozent, Rentenfonds 0 Prozent bis 100 Prozent, sonstige Fonds (z.B. Mischfonds) 0 Prozent bis 30 Prozent, Geldmarktfonds 0 Prozent bis 30 Prozent, Bankguthaben 0 Prozent bis 49 Prozent.

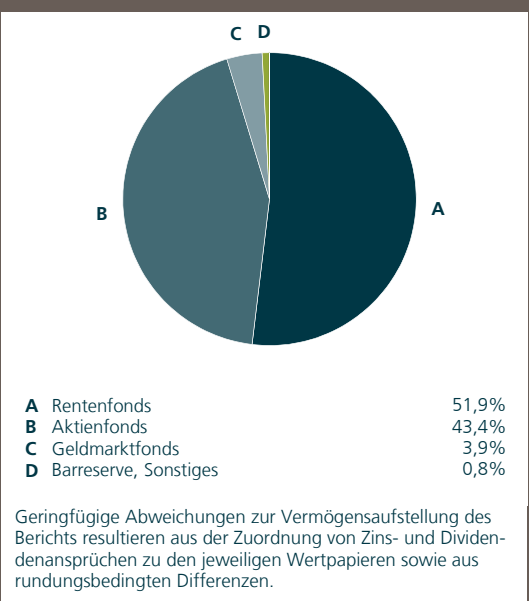
Das Vermögensmanagement setzte in der Berichtsperiode auf die flexible Steuerung der Zinsrisiken und des Aktieninvestitionsgrades. Im Rentensegment lag der Schwerpunkt unverändert auf Zielfonds, deren Anlagefokus auf Staatsanleihen Europa bzw. Staatsanleihen Euroland oder Unternehmensanleihen gerichtet ist. Bei den Aktienfondsanlagen fanden die Bereiche Europa und Welt die stärkste Berücksichtigung.

Wichtige Kennzahlen DekaStruktur: 3 Wachstum

	6 Monate	1 Jahr	3 Jahre
Performance*	0,0%	-0,9%	0,2%
ISIN	LU0124427344		

* p.a. / Berechnung nach BVI-Methode, die bisherige Wertentwicklung ist kein verlässlicher Indikator für die künftige Wertentwicklung.

Fondsstruktur DekaStruktur: 3 Wachstum



In der Berichtsperiode vom 1. März 2017 bis zum 31. August 2017 verzeichnete das Sondervermögen DekaStruktur: 3 Wachstum eine Seitwärtsbewegung. Zum Ende des Berichtshalbjahres belief sich das Fondsvermögen auf 441,9 Mio. Euro.

DekaStruktur: 3 Chance Anlagepolitik.

Das Anlageziel dieses Investmentfonds ist der mittel- bis langfristige Kapitalzuwachs durch ein breit gestreutes Anlageportfolio sowie eine positive Entwicklung der Kurse der im Sondervermögen enthaltenen Vermögenswerte. Bei der Investition des Sondervermögens in die Zielfonds orientiert sich das Fondsmanagement hinsichtlich der Auswahl und Gewichtung der Zielfonds an einem Musterportfolio. Das heißt, dass der Anlagebetrag auf die zulässigen Anlageklassen verteilt wird. Je nach Einschätzung der Entwicklungschancen einzelner Anlageklassen weicht das Management bei der Verteilung des Anlagebetrages auf die Anlageklassen von der Gewichtung des Musterportfolios ab. Weiterhin können Geschäfte in von einem Basiswert abgeleiteten Finanzinstrumenten (Derivate) getätigt werden.

Das Fondsmanagement wählt ein Sortiment von Zielfonds und vervielfacht damit die Anzahl der verschiedenen Wertpapiere, in die mittelbar investiert wird. Auf diese Weise soll die Risikostreuung erhöht und das Spezialistenwissen der Zielfondsmanager genutzt werden. Innerhalb festgelegter Anlagegrenzen kann das Fondsmanagement die Gewichtung der Anlageklassen gegenüber dem Musterportfolio je nach Markteinschätzung variieren: Anteil Aktienfonds 0 Prozent bis 100 Prozent, Rentenfonds 0 Prozent bis 60 Prozent, sonstige Fonds (z.B. Mischfonds) 0 Prozent bis 30 Prozent, Geldmarktfonds 0 Prozent bis 30 Prozent, Bankguthaben 0 Prozent bis 49 Prozent.

Das Vermögensmanagement setzte in der Berichtsperiode in einem unruhigen Marktumfeld auf die flexible Steuerung des Aktieninvestitionsgrades. Der Schwerpunkt des Portfolios lag weiterhin auf Zielfonds in den Segmenten Aktien Europa und Aktien Nordamerika. Zusätzlich waren Aktienfonds mit Fokus auf Japan sowie den Schwellenländern beigemischt. Die starke Aufwertung des Euro gegenüber dem US-Dollar belastete insgesamt das Engagement in US-Aktienfonds.

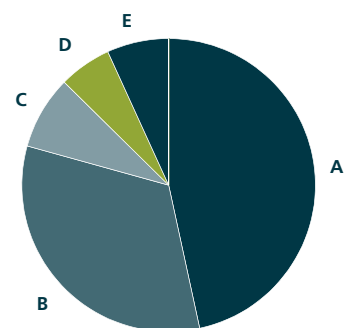
In der Berichtsperiode vom 1. März 2017 bis zum 31. August 2017 wies der DekaStruktur: 3 Chance eine Wertentwicklung von minus 1,4 Prozent auf. Zum Ende des Berichtshalbjahres belief sich das Fondsvermögen auf 323,9 Mio. Euro.

Wichtige Kennzahlen DekaStruktur: 3 Chance

	6 Monate	1 Jahr	3 Jahre
Performance*	-1,4%	6,5%	4,2%
ISIN	LU0124427773		

* p.a. / Berechnung nach BVI-Methode, die bisherige Wertentwicklung ist kein verlässlicher Indikator für die künftige Wertentwicklung.

Fondsstruktur DekaStruktur: 3 Chance



A	Aktienfonds Europa	46,6%
B	Aktienfonds Nordamerika	32,7%
C	Aktienfonds Japan	8,1%
D	Aktienfonds Schwellenländer	5,8%
E	Barreserve, Geldmarktfonds, Sonstiges	6,8%

Geringfügige Abweichungen zur Vermögensaufstellung des Berichts resultieren aus der Zuordnung von Zins- und Dividendenansprüchen zu den jeweiligen Wertpapieren sowie aus rundungsbedingten Differenzen.

DekaStruktur: 3 ChancePlus

Anlagepolitik.

Das Anlageziel dieses Investmentfonds ist der mittel- bis langfristige Kapitalzuwachs durch ein breit gestreutes Anlageportfolio sowie eine positive Entwicklung der Kurse der im Sondervermögen enthaltenen Vermögenswerte. Bei der Investition des Sondervermögens in die Zielfonds orientiert sich das Fondsmanagement hinsichtlich der Auswahl und Gewichtung der Zielfonds an einem Musterportfolio. Das heißt, dass der Anlagebetrag auf die zulässigen Anlageklassen verteilt wird. Je nach Einschätzung der Entwicklungschancen einzelner Anlageklassen weicht das Management bei der Verteilung des Anlagebetrages auf die Anlageklassen von der Gewichtung des Musterportfolios ab. Das Fondsmanagement strebt bei diesem Fonds an, nahezu 100 Prozent des Fondsvermögens in Aktienfonds zu investieren. Weiterhin können Geschäfte in von einem Basiswert abgeleiteten Finanzinstrumenten (Derivate) getätigt werden.

Das Fondsmanagement wählt ein Sortiment von Zielfonds und vervielfacht damit die Anzahl der verschiedenen Wertpapiere, in die mittelbar investiert wird. Auf diese Weise soll die Risikostreuung erhöht und das Spezialistenwissen der Zielfondsmanager genutzt werden. Innerhalb festgelegter Anlagegrenzen kann das Fondsmanagement die Gewichtung der Anlageklassen gegenüber dem Musterportfolio je nach Markteinschätzung variieren: Anteil Aktienfonds 50 Prozent bis 100 Prozent, Rentenfonds 0 Prozent, sonstige Fonds (z.B. Mischfonds) 0 Prozent bis 30 Prozent, Geldmarktfonds 0 Prozent bis 30 Prozent, Bankguthaben 0 Prozent bis 49 Prozent.

Das Vermögensmanagement setzte in der Berichtsperiode auf die Optimierung der Länder- und Branchenallokation des Portfolios. Der Schwerpunkt der Anlagen lag weiterhin auf den Segmenten Aktien Europa und Aktien Nordamerika. Des Weiteren wurden im Verlauf die Engagements in Aktienfonds mit Fokus auf Japan und Schwellenländer erhöht, während branchenspezifische Aktienfonds eine Reduktion erfuhren. Die starke Aufwertung des Euro gegenüber dem US-Dollar wirkte sich im Berichtshalbjahr insgesamt nachteilig auf die Positionen in US-Aktienfonds aus.

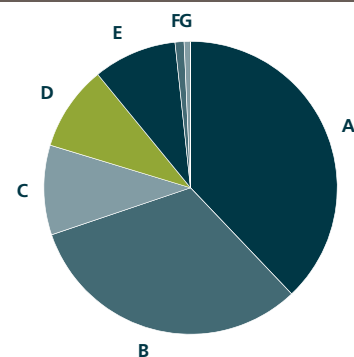
In der Berichtsperiode vom 1. März 2017 bis zum 31. August 2017 betrug die Wertentwicklung des DekaStruktur: 3 ChancePlus minus 0,9 Prozent. Das Fondsvermögen belief sich zum Stichtag auf 426,9 Mio. Euro.

Wichtige Kennzahlen DekaStruktur: 3 ChancePlus

	6 Monate	1 Jahr	3 Jahre
Performance*	-0,9%	8,7%	8,1%
ISIN	LU0124427930		

* p.a. / Berechnung nach BVI-Methode, die bisherige Wertentwicklung ist kein verlässlicher Indikator für die künftige Wertentwicklung.

Fondsstruktur DekaStruktur: 3 ChancePlus



A	Aktienfonds Europa	37,9%
B	Aktienfonds Nordamerika	31,9%
C	Aktienfonds Branchen	9,9%
D	Aktienfonds Schwellenländer	9,4%
E	Aktienfonds Japan	9,2%
F	Aktienfonds Welt	1,0%
G	Barreserve, Sonstiges	0,7%

Geringfügige Abweichungen zur Vermögensaufstellung des Berichts resultieren aus der Zuordnung von Zins- und Dividendenansprüchen zu den jeweiligen Wertpapieren sowie aus rundungsbedingten Differenzen.

DekaStruktur: 3 ErtragPlus

Vermögensübersicht zum 31. August 2017.

Gliederung nach Anlageart - Land	Kurswert in EUR	% des Fondsver- mögens
I. Vermögensgegenstände		
1. Investmentanteile		
Deutschland	113.196.355,20	36,39
Großbritannien	8.354.643,00	2,69
Luxemburg	158.239.512,05	50,85
2. Bankguthaben, Geldmarktpapiere und Geldmarktfonds	31.497.531,97	10,13
3. Sonstige Vermögensgegenstände	48.944,97	0,01
II. Verbindlichkeiten	-218.723,31	-0,07
III. Fondsvermögen	311.118.263,88	100,00*)

Gliederung nach Anlageart - Währung	Kurswert in EUR	% des Fondsver- mögens
I. Vermögensgegenstände		
1. Investmentanteile		
EUR	279.790.510,25	89,93
2. Bankguthaben, Geldmarktpapiere und Geldmarktfonds	31.497.531,97	10,13
3. Sonstige Vermögensgegenstände	48.944,97	0,01
II. Verbindlichkeiten	-218.723,31	-0,07
III. Fondsvermögen	311.118.263,88	100,00*)

*) Rundungsbedingte Differenzen bei den Prozent-Anteilen sind möglich.

DekaStruktur: 3 ErtragPlus

Vermögensaufstellung zum 31. August 2017.

ISIN	Gattungsbezeichnung	Markt	Stück bzw. Anteile bzw. Whg.	Bestand 31.08.2017	Käufe/ Zugänge Im Berichtszeitraum	Verkäufe/ Abgänge	Kurs	Kurswert in EUR	% des Fondsvermögens
Wertpapier-Investmentanteile								279.790.510,25	89,93
KVG-eigene Wertpapier-Investmentanteile								54.801.538,00	17,61
EUR								54.801.538,00	17,61
LU0107368036	Deka-BasisStrategie Renten Inhaber-Anteile CF		ANT	186.000	0	8.500	EUR 106,550	19.818.300,00	6,37
LU0139115926	Deka-CorporateBd High Y. Euro Inhaber-Anteile CF		ANT	205.000	0	17.000	EUR 42,570	8.726.850,00	2,80
LU0112241566	Deka-CorporateBond Euro Inhaber-Anteile CF		ANT	61.000	0	0	EUR 55,960	3.413.560,00	1,10
LU0713853298	Deka-Euroland Aktien LowRisk Inhaber-Anteile S(A)		ANT	35.500	0	6.700	EUR 179,140	6.359.470,00	2,04
LU0368601893	Deka-Europa Aktien Spezial Inhaber-Anteile I(A)		ANT	75.160	0	12.000	EUR 173,700	13.055.292,00	4,20
LU0851807460	Deka-Globale Aktien LowRisk Inhaber-Anteile I(A)		ANT	21.400	0	0	EUR 160,190	3.428.066,00	1,10
Gruppeneigene Wertpapier-Investmentanteile								195.266.489,10	62,77
EUR								195.266.489,10	62,77
DE000DK1CJZ4	Deka Bund + S Finanz: 7-15 Inhaber-Anteile I		ANT	187.200	0	10.000	EUR 109,180	20.438.496,00	6,57
DE000ETF1L44	Deka iB.EO L.Sov.D.5-7 U.ETF Inhaber-Anteile		ANT	27.600	27.600	0	EUR 115,570	3.189.732,00	1,03
DE000ETF1375	Deka iB.EO Liq.Corp.Div.U.ETF Inhaber-Anteile		ANT	28.700	28.700	0	EUR 111,630	3.203.781,00	1,03
DE000DK091G0	Deka-EuropaBond CF Inhaber-Anteile		ANT	68.500	68.500	0	EUR 113,630	7.783.655,00	2,50
DE0008474503	DekaFonds CF Inhaber-Anteile		ANT	21.500	0	5.000	EUR 106,970	2.299.855,00	0,74
DE0007019416	Deka-Instit. Renten Europa Inhaber-Anteile		ANT	141.540	0	103.000	EUR 68,990	9.764.844,60	3,14
DE000DK094E9	Deka-Multimanager Renten Inhaber-Anteile		ANT	480.580	0	41.500	EUR 95,380	45.837.720,40	14,73
DE000DK2D913	Deka-RentSpezial EM 3/2019 Inhaber-Anteile CF		ANT	39.430	0	0	EUR 104,040	4.102.297,20	1,32
DE000DK2D8U3	Deka-RentSpezial HighYi.6/2019 Inhaber-Anteile CF		ANT	38.500	0	0	EUR 104,820	4.035.570,00	1,30
DE000DK2J589	Deka-RentSpezial HighYi.6/2020 Inhaber-Anteile CF		ANT	75.800	0	5.500	EUR 103,330	7.832.414,00	2,52
LU0230856071	IFM-Invest: Renten Europa Inhaber-Anteile		ANT	593.230	0	27.000	EUR 88,410	52.447.464,30	16,86
LU0203963425	IFM-Invest: Vermögensma.Aktien Inhaber-Anteile		ANT	275.048	0	7.800	EUR 107,700	29.622.669,60	9,52
DE0008474537	RenditDeka CF Inhaber-Anteile		ANT	197.400	0	20.000	EUR 23,850	4.707.990,00	1,51
Gruppenfremde Wertpapier-Investmentanteile								29.722.483,15	9,55
EUR								29.722.483,15	9,55
LU0438336264	BlackRock Str.F-Fxd Inc.Str.Fd Act. Nom. A		ANT	129.200	0	9.500	EUR 121,190	15.657.748,00	5,03
LU0234682044	G.Sachs Fds-GS Eur.CORE Equ.P. Reg.Shares Acc.		ANT	157.000	0	0	EUR 16,660	2.615.620,00	0,84
LU0106235293	Schroder ISF Euro Equity Namens-Anteile A Acc		ANT	84.700	0	12.000	EUR 36,535	3.094.472,15	0,99
GB0083D8PZ13	Thread.Focus Invnt-Cred.Opps Nam.-Ant.Ins.Gross Acc		ANT	6.190.000	0	0	EUR 1,350	8.354.643,00	2,69
Summe Wertpapiervermögen								EUR 279.790.510,25	89,93
Bankguthaben, Geldmarktpapiere und Geldmarktfonds									
Bankguthaben									
EUR-Guthaben bei der Verwahrstelle									
	DekaBank Deutsche Girozentrale Luxembourg S.A.		EUR	423.205,72			% 100,000	423.205,72	0,14
Guthaben in Nicht-EU/EWR-Währungen									
	DekaBank Deutsche Girozentrale Luxembourg S.A.		USD	44.283,93			% 100,000	37.246,25	0,01
Summe der Bankguthaben								EUR 460.451,97	0,15
Geldmarktfonds									
Gruppeneigene Geldmarktfonds									
EUR									
DE0007019440	Deka-Liquidität Inhaber-Anteile		ANT	626.000	0	20.000	EUR 49,580	31.037.080,00	9,98
Summe der Geldmarktfonds								EUR 31.037.080,00	9,98
Summe der Bankguthaben, Geldmarktpapiere und Geldmarktfonds								EUR 31.497.531,97	10,13
Sonstige Vermögensgegenstände									
	Forderungen aus Anteilschneidgeschäften		EUR	4.730,25				4.730,25	0,00
	Forderungen aus Bestandsprovisionen		EUR	44.214,72				44.214,72	0,01
Summe der sonstigen Vermögensgegenstände								EUR 48.944,97	0,01
Sonstige Verbindlichkeiten									
	Verwahrstellenvergütung		EUR	-16.417,22				-16.417,22	-0,01
	Verwaltungsvergütung		EUR	-12.667,58				-12.667,58	0,00
	Taxe d'Abonnement		EUR	-13.177,66				-13.177,66	0,00
	Verbindlichkeiten aus Anteilschneidgeschäften		EUR	-176.460,85				-176.460,85	-0,06
Summe der sonstigen Verbindlichkeiten								EUR -218.723,31	-0,07
Fondsvermögen								EUR 311.118.263,88	100,00 *)
Umlaufende Anteile								STK 6.899.021,000	
Anteilwert								EUR 45,10	
Entwicklung der Anzahl der Anteile im Umlauf									
	Anzahl des Anteilumlaufs am Beginn des Berichtszeitraumes							7.284.417,000	
	Anzahl der ausgegebenen Anteile							155.291,000	
	Anzahl der zurückgezahlten Anteile							540.687,000	
Anzahl des Anteilumlaufs am Ende des Berichtszeitraumes								6.899.021,000	
Bestand der Wertpapiere am Fondsvermögen (in %)									89,93
Bestand der Derivate am Fondsvermögen (in %)									0,00

*) Rundungsbedingte Differenzen bei den Prozent-Anteilen sind möglich.

DekaStruktur: 3 ErtragPlus

Wertpapierkurse bzw. Marktsätze

Die Vermögensgegenstände des Sondervermögens sind auf der Grundlage nachstehender Kurse/Marktsätze bewertet:
In-/ ausländische Wertpapier-Investmentanteile per: 30.08.2017
Alle anderen Vermögenswerte per: 31.08.2017

Devisenkurs(e) bzw. Konversionsfaktor(en) (in Mengennotiz) per 31.08.2017

Vereinigte Staaten, Dollar (USD) 1,18895 = 1 Euro (EUR)

Während des Berichtszeitraumes abgeschlossene Geschäfte, soweit sie nicht mehr in der Vermögensaufstellung erscheinen:

Käufe und Verkäufe in Wertpapieren (Marktzuzuordnung zum Berichtsstichtag):

ISIN	Gattungsbezeichnung	Stück bzw. Anteile bzw. Nominal in Whg.	Käufe/ Zugänge	Verkäufe/ Abgänge
Wertpapier-Investmentanteile				
Gruppeneigene Wertpapier-Investmentanteile				
EUR				
DE0009771980	Deka-EuropaBond TF Inhaber-Anteile	ANT	0	208.000

DekaStruktur: 3 ErtragPlus

Anhang.

Bestand der Wertpapiere am Fondsvermögen (in %)		89,93
Bestand der Derivate am Fondsvermögen (in %)		0,00
Umlaufende Anteile	STK	6.899.021,000
Anteilwert	EUR	45,10

Angaben zu Bewertungsverfahren

Aktien / aktienähnliche Genussscheine / Beteiligungen / Investmentanteile

Aktien und aktienähnliche Genussscheine werden grundsätzlich mit dem zuletzt verfügbaren Kurs ihrer Heimatbörse bewertet, sofern die Umsatzvolumina an einer anderen Börse mit gleicher Kursnotierungswährung nicht höher sind. Für Aktien, aktienähnliche Genussscheine und Unternehmensbeteiligungen, welche nicht an einer Börse oder an einem anderen organisierten Markt notiert oder gehandelt werden oder deren Börsenkurs den tatsächlichen Marktwert nicht angemessen widerspiegelt, werden die Verkehrswerte, z.B. Broker-Quotes, zugrunde gelegt, welche sich bei sorgfältiger Einschätzung nach geeigneten Bewertungsmodellen unter Berücksichtigung der aktuellen Marktgegebenheiten ergeben. Investmentanteile werden zum letzten festgestellten und erhältlichen Rücknahmepreis bewertet, sofern dieser aktuell und verlässlich ist. Exchange-traded funds (ETFs) werden mit dem zuletzt verfügbaren Kurs bewertet.

Renten / rentenähnliche Genussscheine / Zertifikate

Verzinsliche Wertpapiere, rentenähnliche Genussscheine und Zertifikate, welche nicht an einer Börse oder an einem anderen organisierten Markt notiert oder gehandelt werden oder deren Börsenkurs den tatsächlichen Marktwert nicht angemessen widerspiegelt, werden mittels externer Modellkurse, z.B. Broker-Quotes, bewertet. In begründeten Ausnahmefällen werden interne Modellkurse verwendet, die auf einer anerkannten und geeigneten Methodik beruhen.

Bankguthaben

Der Wert von Bankguthaben, Einlagezertifikaten und ausstehenden Forderungen, Bardividenden und Zinsansprüchen entspricht grundsätzlich dem jeweiligen nominalen Betrag.

Derivate

Die Bewertung von Futures und Optionen, die an einer Börse oder an einem anderen organisierten Markt gehandelt werden, erfolgt grundsätzlich anhand des letzten verfügbaren handelbaren Kurses. Die Bewertung von Futures und Optionen, welche nicht an einer Börse oder an einem anderen organisierten Markt notiert oder gehandelt werden oder deren Börsenkurs den tatsächlichen Marktwert nicht angemessen widerspiegelt, erfolgt anhand von Fair Values, welche mittels marktgängiger Verfahren (z.B. Black-Scholes-Merton) ermittelt werden. Die Bewertung von Swaps erfolgt anhand von Fair Values, welche mittels marktgängiger Verfahren (z.B. Discounted-Cash-Flow-Verfahren) ermittelt werden. Devisentermingeschäfte werden nach der Forward Point Methode bewertet.

Sonstiges

Der Wert aller Vermögenswerte und Verbindlichkeiten, welche nicht in der Währung des Fonds geführt werden, wird in diese Währung zu den jeweiligen Devisenkursen (i.d.R. Reuters-Fixing) umgerechnet.

Für die Investmentanteile wurden von der verwaltenden Gesellschaft auf Basis des Zielfonds folgende Verwaltungsvergütungen in % p.a. erhoben:

BlackRock Str.F-Fxd Inc.Str.Fd Act. Nom. A	1,00
Deka Bund + S Finanz: 7-15 Inhaber-Anteile I	0,48
Deka iB.EO L.Sov.D.5-7 U.ETF Inhaber-Anteile	0,15
Deka iB.EO Liq.Corp.Div.U.ETF Inhaber-Anteile	0,20
Deka-BasisStrategie Renten Inhaber-Anteile CF	0,60
Deka-CorporateBd High Y. Euro Inhaber-Anteile CF	0,90
Deka-CorporateBond Euro Inhaber-Anteile CF	0,75
Deka-Euroland Aktien LowRisk Inhaber-Anteile S(A)	0,60
Deka-Europa Aktien Spezial Inhaber-Anteile I(A)	0,45
Deka-EuropaBond CF Inhaber-Anteile	0,75
Deka-Globale Aktien LowRisk Inhaber-Anteile I(A)	0,45
Deka-Instit. Renten Europa Inhaber-Anteile	0,55
Deka-Liquidität Inhaber-Anteile	0,18
Deka-Multimanager Renten Inhaber-Anteile	0,60
Deka-RentSpezial EM 3/2019 Inhaber-Anteile CF	0,50
Deka-RentSpezial HighYi.6/2019 Inhaber-Anteile CF	0,50
Deka-RentSpezial HighYi.6/2020 Inhaber-Anteile CF	0,50
DekaFonds CF Inhaber-Anteile	1,25
G.Sachs Fds-GS Eur.CORE Equ.P. Reg.Shares Acc.	0,50
IFM-Invest: Renten Europa Inhaber-Anteile	0,54
IFM-Invest: Vermögensma.Aktien Inhaber-Anteile	1,00
RenditDeka CF Inhaber-Anteile	0,65
Schroder ISF Euro Equity Namens-Anteile A Acc	1,50
Thread.Focus Invnt-Cred.Opps Nam.-Ant.Ins.Gross Acc	0,50

DekaStruktur: 3 Wachstum

Vermögensübersicht zum 31. August 2017.

Gliederung nach Anlageart - Land	Kurswert in EUR	% des Fondsver- mögens
I. Vermögensgegenstände		
1. Investmentanteile		
Deutschland	158.659.523,98	35,89
Großbritannien	5.606.907,80	1,27
Luxemburg	256.822.633,20	58,12
2. Bankguthaben, Geldmarktpapiere und Geldmarktfonds	20.986.870,26	4,75
3. Sonstige Vermögensgegenstände	53.334,63	0,01
II. Verbindlichkeiten	-199.499,77	-0,04
III. Fondsvermögen	441.929.770,10	100,00*)

Gliederung nach Anlageart - Währung	Kurswert in EUR	% des Fondsver- mögens
I. Vermögensgegenstände		
1. Investmentanteile		
EUR	421.089.064,98	95,28
2. Bankguthaben, Geldmarktpapiere und Geldmarktfonds	20.986.870,26	4,75
3. Sonstige Vermögensgegenstände	53.334,63	0,01
II. Verbindlichkeiten	-199.499,77	-0,04
III. Fondsvermögen	441.929.770,10	100,00*)

*) Rundungsbedingte Differenzen bei den Prozent-Anteilen sind möglich.

DekaStruktur: 3 Wachstum

Vermögensaufstellung zum 31. August 2017.

ISIN	Gattungsbezeichnung	Markt	Stück bzw. Anteile bzw. Whg.	Bestand 31.08.2017	Käufe/ Zugänge Im Berichtszeitraum	Verkäufe/ Abgänge	Kurs	Kurswert in EUR	% des Fondsvermögens
Wertpapier-Investmentanteile								421.089.064,98	95,28
KVG-eigene Wertpapier-Investmentanteile								84.198.405,40	19,06
EUR								84.198.405,40	19,06
LU0107368036	Deka-BasisStrategie Renten Inhaber-Anteile CF		ANT	25.300	0	0	EUR 106,550	2.695.715,00	0,61
LU0139115926	Deka-CorporateBd High Y. Euro Inhaber-Anteile CF		ANT	146.500	0	0	EUR 42,570	6.236.505,00	1,41
LU0112241566	Deka-CorporateBond Euro Inhaber-Anteile CF		ANT	183.000	0	0	EUR 55,960	10.240.680,00	2,32
LU0713853298	Deka-Euroland Aktien LowRisk Inhaber-Anteile S(A)		ANT	111.710	0	14.300	EUR 179,140	20.011.729,40	4,53
LU0368601893	Deka-Europa Aktien Spezial Inhaber-Anteile I(A)		ANT	209.900	0	23.700	EUR 173,700	36.459.630,00	8,25
LU0851807460	Deka-Globale Aktien LowRisk Inhaber-Anteile I(A)		ANT	53.400	0	3.500	EUR 160,190	8.554.146,00	1,94
Gruppeneigene Wertpapier-Investmentanteile								317.373.433,00	71,80
EUR								317.373.433,00	71,80
DE000DK1CJZ4	Deka Bund + S Finanz: 7-15 Inhaber-Anteile I		ANT	375.800	0	15.000	EUR 109,180	41.029.844,00	9,28
DE000ETFLO11	Deka DAX UCITS ETF Inhaber-Anteile		ANT	199.000	0	19.000	EUR 110,570	22.003.430,00	4,98
DE000ETFL144	Deka iB.EO L.Sov.D.5-7 U.ETF Inhaber-Anteile		ANT	29.500	29.500	0	EUR 115,570	3.409.315,00	0,77
DE000ETFL375	Deka iB.EO Liq.Corp.Div.U.ETF Inhaber-Anteile		ANT	30.500	30.500	0	EUR 111,630	3.404.715,00	0,77
DE000DK091G0	Deka-EuropaBond CF Inhaber-Anteile		ANT	97.500	97.500	0	EUR 113,630	11.078.925,00	2,51
DE0008474503	DekaFonds CF Inhaber-Anteile		ANT	60.498	0	8.000	EUR 106,970	6.471.471,06	1,46
DE0007019416	Deka-Instit. Renten Europa Inhaber-Anteile		ANT	88.000	0	107.000	EUR 68,990	6.071.120,00	1,37
DE000DK094E9	Deka-Multimanager Renten Inhaber-Anteile		ANT	683.484	0	44.000	EUR 95,380	65.190.703,92	14,75
LU0230856071	IFM-Invest: Renten Europa Inhaber-Anteile		ANT	842.652	0	24.000	EUR 88,410	74.498.863,32	16,86
LU0203963425	IFM-Invest: Vermögensma.Aktien Inhaber-Anteile		ANT	781.941	0	18.000	EUR 107,700	84.215.045,70	19,05
Gruppenfremde Wertpapier-Investmentanteile								19.517.226,58	4,42
EUR								19.517.226,58	4,42
LU0234682044	G.Sachs Fds-GS Eur.CORE Equ.P. Reg.Shares Acc.		ANT	291.000	0	0	EUR 16,660	4.848.060,00	1,10
LU0289089384	JPMorgan-Europe Equ.Plus Fd AN.JPM-Eo.E.P.A(pr)		ANT	289.000	0	0	EUR 16,320	4.716.480,00	1,07
LU0106235293	Schroder ISF Euro Equity Namens-Anteile A Acc		ANT	118.950	0	35.000	EUR 36,535	4.345.778,78	0,98
GB00842R2118	Threadn.Inv.Fds-Eur.Hgh Yld Bd Anteile RGA		ANT	2.445.228	0	340.000	EUR 2,293	5.606.907,80	1,27
Summe Wertpapiervermögen								EUR 421.089.064,98	95,28
Bankguthaben, Geldmarktpapiere und Geldmarktfonds									
Bankguthaben									
EUR-Guthaben bei der Verwahrstelle									
	DekaBank Deutsche Girozentrale Luxembourg S.A.		EUR	3.783.552,92			% 100,000	3.783.552,92	0,86
Guthaben in Nicht-EU/EWR-Währungen									
	DekaBank Deutsche Girozentrale Luxembourg S.A.		USD	118.078,66			% 100,000	99.313,39	0,02
Summe der Bankguthaben								EUR 3.882.866,31	0,88
Geldmarktfonds									
KVG-eigene Geldmarktfonds									
EUR								17.104.003,95	3,87
LU0230155797	Deka-Cash Inhaber-Anteile		ANT	346.305	0	25.000	EUR 49,390	17.104.003,95	3,87
Summe der Geldmarktfonds								EUR 17.104.003,95	3,87
Summe der Bankguthaben, Geldmarktpapiere und Geldmarktfonds								EUR 20.986.870,26	4,75
Sonstige Vermögensgegenstände									
	Forderungen aus Anteilschneidgeschäften		EUR	7.574,22				7.574,22	0,00
	Forderungen aus Bestandsprovisionen		EUR	45.760,41				45.760,41	0,01
Summe der sonstigen Vermögensgegenstände								EUR 53.334,63	0,01
Sonstige Verbindlichkeiten									
	Verwahrstellenvergütung		EUR	-31.095,75				-31.095,75	-0,01
	Verwaltungsvergütung		EUR	-12.554,52				-12.554,52	0,00
	Taxe d'Abonnement		EUR	-14.464,06				-14.464,06	0,00
	Verbindlichkeiten aus Anteilschneidgeschäften		EUR	-141.385,44				-141.385,44	-0,03
Summe der sonstigen Verbindlichkeiten								EUR -199.499,77	-0,04
Fondsvermögen								EUR 441.929.770,10	100,00 *)
Umlaufende Anteile								STK 10.132.730,000	
Anteilwert								EUR 43,61	
Entwicklung der Anzahl der Anteile im Umlauf									
	Anzahl des Anteilumlaufs am Beginn des Berichtszeitraumes							10.471.138,000	
	Anzahl der ausgegebenen Anteile							303.633,000	
	Anzahl der zurückgezahlten Anteile							642.041,000	
Anzahl des Anteilumlaufs am Ende des Berichtszeitraumes								10.132.730,000	
Bestand der Wertpapiere am Fondsvermögen (in %)									95,28
Bestand der Derivate am Fondsvermögen (in %)									0,00

*) Rundungsbedingte Differenzen bei den Prozent-Anteilen sind möglich.

DekaStruktur: 3 Wachstum

Wertpapierkurse bzw. Marktsätze

Die Vermögensgegenstände des Sondervermögens sind auf der Grundlage nachstehender Kurse/Marktsätze bewertet:
In-/ ausländische Wertpapier-Investmentanteile per: 30.08.2017
Alle anderen Vermögenswerte per: 31.08.2017

Devisenkurs(e) bzw. Konversionsfaktor(en) (in Mengennotiz) per 31.08.2017

Vereinigte Staaten, Dollar (USD) 1,18895 = 1 Euro (EUR)

Während des Berichtszeitraumes abgeschlossene Geschäfte, soweit sie nicht mehr in der Vermögensaufstellung erscheinen:

Käufe und Verkäufe in Wertpapieren (Marktzuzuordnung zum Berichtsstichtag):

ISIN	Gattungsbezeichnung	Stück bzw. Anteile bzw. Nominal in Whg.	Käufe/ Zugänge	Verkäufe/ Abgänge
Wertpapier-Investmentanteile				
Gruppeneigene Wertpapier-Investmentanteile				
EUR				
DE0009771980	Deka-EuropaBond TF Inhaber-Anteile	ANT	0	279.788

DekaStruktur: 3 Wachstum

Anhang.

Bestand der Wertpapiere am Fondsvermögen (in %)	95,28
Bestand der Derivate am Fondsvermögen (in %)	0,00
Umlaufende Anteile	STK 10.132.730,000
Anteilwert	EUR 43,61

Angaben zu Bewertungsverfahren

Aktien / aktienähnliche Genussscheine / Beteiligungen / Investmentanteile

Aktien und aktienähnliche Genussscheine werden grundsätzlich mit dem zuletzt verfügbaren Kurs ihrer Heimatbörse bewertet, sofern die Umsatzvolumina an einer anderen Börse mit gleicher Kursnotierungswährung nicht höher sind. Für Aktien, aktienähnliche Genussscheine und Unternehmensbeteiligungen, welche nicht an einer Börse oder an einem anderen organisierten Markt notiert oder gehandelt werden oder deren Börsenkurs den tatsächlichen Marktwert nicht angemessen widerspiegelt, werden die Verkehrswerte, z.B. Broker-Quotes, zugrunde gelegt, welche sich bei sorgfältiger Einschätzung nach geeigneten Bewertungsmodellen unter Berücksichtigung der aktuellen Marktgegebenheiten ergeben. Investmentanteile werden zum letzten festgestellten und erhältlichen Rücknahmepreis bewertet, sofern dieser aktuell und verlässlich ist. Exchange-traded funds (ETFs) werden mit dem zuletzt verfügbaren Kurs bewertet.

Renten / rentenähnliche Genussscheine / Zertifikate

Verzinsliche Wertpapiere, rentenähnliche Genussscheine und Zertifikate, welche nicht an einer Börse oder an einem anderen organisierten Markt notiert oder gehandelt werden oder deren Börsenkurs den tatsächlichen Marktwert nicht angemessen widerspiegelt, werden mittels externer Modellkurse, z.B. Broker-Quotes, bewertet. In begründeten Ausnahmefällen werden interne Modellkurse verwendet, die auf einer anerkannten und geeigneten Methodik beruhen.

Bankguthaben

Der Wert von Bankguthaben, Einlagezertifikaten und ausstehenden Forderungen, Bardividenden und Zinsansprüchen entspricht grundsätzlich dem jeweiligen nominalen Betrag.

Derivate

Die Bewertung von Futures und Optionen, die an einer Börse oder an einem anderen organisierten Markt gehandelt werden, erfolgt grundsätzlich anhand des letzten verfügbaren handelbaren Kurses. Die Bewertung von Futures und Optionen, welche nicht an einer Börse oder an einem anderen organisierten Markt notiert oder gehandelt werden oder deren Börsenkurs den tatsächlichen Marktwert nicht angemessen widerspiegelt, erfolgt anhand von Fair Values, welche mittels marktgängiger Verfahren (z.B. Black-Scholes-Merton) ermittelt werden. Die Bewertung von Swaps erfolgt anhand von Fair Values, welche mittels marktgängiger Verfahren (z.B. Discounted-Cash-Flow-Verfahren) ermittelt werden. Devisentermingeschäfte werden nach der Forward Point Methode bewertet.

Sonstiges

Der Wert aller Vermögenswerte und Verbindlichkeiten, welche nicht in der Währung des Fonds geführt werden, wird in diese Währung zu den jeweiligen Devisenkursen (i.d.R. Reuters-Fixing) umgerechnet.

Für die Investmentanteile wurden von der verwaltenden Gesellschaft auf Basis des Zielfonds folgende Verwaltungsvergütungen in % p.a. erhoben:

Deka Bund + S Finanz: 7-15 Inhaber-Anteile I	0,48
Deka DAX UCITS ETF Inhaber-Anteile	0,15
Deka iB.EO L.Sov.D.5-7 U.ETF Inhaber-Anteile	0,15
Deka iB.EO Liq.Corp.Div.U.ETF Inhaber-Anteile	0,20
Deka-BasisStrategie Renten Inhaber-Anteile CF	0,60
Deka-Cash Inhaber-Anteile	0,18
Deka-CorporateBd High Y. Euro Inhaber-Anteile CF	0,90
Deka-CorporateBond Euro Inhaber-Anteile CF	0,75
Deka-Euroland Aktien LowRisk Inhaber-Anteile S(A)	0,60
Deka-Europa Aktien Spezial Inhaber-Anteile I(A)	0,45
Deka-EuropaBond CF Inhaber-Anteile	0,75
Deka-Globale Aktien LowRisk Inhaber-Anteile I(A)	0,45
Deka-Instit. Renten Europa Inhaber-Anteile	0,55
Deka-Multimanager Renten Inhaber-Anteile	0,60
DekaFonds CF Inhaber-Anteile	1,25
G.Sachs Fds-GS Eur.CORE Equ.P. Reg.Shares Acc.	0,50
IFM-Invest: Renten Europa Inhaber-Anteile	0,54
IFM-Invest: Vermögensma.Aktien Inhaber-Anteile	1,00
JPMorgan-Europe Equ.Plus Fd AN.JPM-Eo.E.P.A(pr)	1,50
Schroder ISF Euro Equity Namens-Anteile A Acc	1,50
Threadn.Inv.Fds-Eur.Hgh Yld Bd Anteile RGA	1,25

DekaStruktur: 3 Chance

Vermögensübersicht zum 31. August 2017.

Gliederung nach Anlageart - Land	Kurswert in EUR	% des Fondsver- mögens
I. Vermögensgegenstände		
1. Investmentanteile		
Deutschland	35.193.701,56	10,87
Großbritannien	8.715.288,00	2,69
Luxemburg	258.159.784,18	79,70
2. Bankguthaben, Geldmarktpapiere und Geldmarktfonds	21.697.082,51	6,70
3. Sonstige Vermögensgegenstände	331.350,96	0,10
II. Verbindlichkeiten	-187.956,09	-0,06
III. Fondsvermögen	323.909.251,12	100,00*)

Gliederung nach Anlageart - Währung	Kurswert in EUR	% des Fondsver- mögens
I. Vermögensgegenstände		
1. Investmentanteile		
EUR	257.063.689,58	79,38
JPY	9.990.771,65	3,08
USD	35.014.312,51	10,80
2. Bankguthaben, Geldmarktpapiere und Geldmarktfonds	21.697.082,51	6,70
3. Sonstige Vermögensgegenstände	331.350,96	0,10
II. Verbindlichkeiten	-187.956,09	-0,06
III. Fondsvermögen	323.909.251,12	100,00*)

*) Rundungsbedingte Differenzen bei den Prozent-Anteilen sind möglich.

DekaStruktur: 3 Chance

Vermögensaufstellung zum 31. August 2017.

ISIN	Gattungsbezeichnung	Markt	Stück bzw. Anteile bzw. Whg.	Bestand 31.08.2017	Käufe/ Zugänge Im Berichtszeitraum	Verkäufe/ Abgänge	Kurs	Kurswert in EUR	% des Fondsvermögens
Wertpapier-Investmentanteile								302.068.773,74	93,26
KVG-eigene Wertpapier-Investmentanteile								49.462.001,07	15,27
EUR								49.462.001,07	15,27
LU0368601893	Deka-Europa Aktien Spezial Inhaber-Anteile I(A)		ANT	92.400	0	5.000	EUR 173,700	16.049.880,00	4,96
LU0100187060	Deka-EuropaValue Inhaber-Anteile CF		ANT	106.065	0	0	EUR 47,470	5.034.905,55	1,55
LU0097655574	Deka-EuroStocks Inhaber-Anteile CF		ANT	570.738	0	69.000	EUR 39,540	22.566.980,52	6,97
LU1117993268	DekaLux-Japan Flex Hedged Inhaber-Anteile E(A)		ANT	50.900	0	7.000	EUR 114,150	5.810.235,00	1,79
Gruppeneigene Wertpapier-Investmentanteile								131.845.874,86	40,72
EUR								131.845.874,86	40,72
DE000EFL284	Deka MSCI Europe UCITS ETF Inhaber-Anteile		ANT	511.400	0	42.000	EUR 12,710	6.499.894,00	2,01
DE000EFL268	Deka MSCI USA UCITS ETF Inhaber-Anteile		ANT	412.140	281.000	294.000	EUR 19,480	8.028.487,20	2,48
DE0008474503	DekaFonds CF Inhaber-Anteile		ANT	193.188	0	15.200	EUR 106,970	20.665.320,36	6,38
LU0203962963	IFM-Invest: Aktien Europa Inhaber-Anteile		ANT	987.330	45.000	34.000	EUR 50,010	49.376.373,30	15,25
LU0203963185	IFM-Invest: Aktien USA Inhaber-Anteile		ANT	239.250	4.000	0	EUR 197,600	47.275.800,00	14,60
Gruppenfremde Wertpapier-Investmentanteile								120.760.897,81	37,27
EUR								75.755.813,65	23,39
LU0133267202	GS Fds-GS Emerging Mkts Eq.Ptf Reg.Shares E		ANT	293.100	158.100	0	EUR 32,900	9.642.990,00	2,98
LU0612441583	GS Fds-GS Japan Equity Ptf Reg.Shs. Oth.Cur.Shs A.		ANT	346.700	0	0	EUR 18,730	6.493.691,00	2,00
LU0011889846	Hend.Horiz.Fd-Euroland Fund Actions Nom. A2 (Acc.)		ANT	43.500	0	0	EUR 48,090	2.091.915,00	0,65
LU0661985969	JPMorgan-Euroland Dynamic Fund A.N.JPM-ED.A(per)		ANT	35.300	0	3.700	EUR 231,450	8.170.185,00	2,52
LU0210072939	JPMorgan-Europe Dyna.Small Cap PM-EDSC A(per)		ANT	196.000	0	26.000	EUR 42,650	8.359.400,00	2,58
LU0289089384	JPMorgan-Europe Equ.Plus Fd AN.JPM-Eo.E.P.A(pr)		ANT	210.000	210.000	0	EUR 16,320	3.427.200,00	1,06
LU0582533245	Robeco C.G.Fds-R.QI.Em.Con.Eq. Actions Nominat. D		ANT	58.800	28.425	0	EUR 154,340	9.075.192,00	2,80
LU0474363974	Robeco C.GF-R.BP US Lar.Cap Eq. Actions Nom. D		ANT	61.900	61.900	0	EUR 253,600	15.697.840,00	4,85
LU0236737465	Schroder ISF Japanese Equity Nam.-Ant. A Acc.Hdgd.		ANT	38.500	78.200	113.000	EUR 106,029	4.082.112,65	1,26
GB0080PHJ566	Threadn.Inv Fds-Pan Eur.Sm.Co Namens-Ant. R Acc		ANT	3.280.000	0	0	EUR 2,657	8.715.288,00	2,69
JPY								9.990.771,65	3,08
LU0106239873	Schroder ISF Japanese Equity Namensanteile A Acc		ANT	1.188.000	1.188.000	848.000	JPY 1.104,872	9.990.771,65	3,08
USD								35.014.312,51	10,80
LU0106261372	Schroder ISF US Large Cap Namens-Anteile A Acc		ANT	210.500	0	0	USD 134,560	23.823.387,74	7,35
LU0246276595	UBS (Lux) Eq.-USA Enhanced Inh.-Ant. P-acc		ANT	64.200	0	0	USD 207,250	11.190.924,77	3,45
Summe Wertpapiervermögen								EUR 302.068.773,74	93,26
Bankguthaben, Geldmarktpapiere und Geldmarktfonds									
Bankguthaben									
EUR-Guthaben bei der Verwahrstelle									
	DekaBank Deutsche Girozentrale Luxembourg S.A.		EUR	3.611.460,91			% 100,000	3.611.460,91	1,11
Guthaben in Nicht-EU/EWR-Währungen									
	DekaBank Deutsche Girozentrale Luxembourg S.A.		JPY	4.537.904,00			% 100,000	34.540,30	0,01
	DekaBank Deutsche Girozentrale Luxembourg S.A.		USD	252.314,44			% 100,000	212.216,19	0,07
Summe der Bankguthaben								EUR 3.858.217,40	1,19
Geldmarktfonds									
KVG-eigene Geldmarktfonds									
EUR								9.658.165,11	2,98
LU0230155797	Deka-Cash Inhaber-Anteile		ANT	195.549	165.000	181.000	EUR 49,390	9.658.165,11	2,98
Gruppeneigene Geldmarktfonds								8.180.700,00	2,53
EUR								8.180.700,00	2,53
DE0007019440	Deka-Liquidität Inhaber-Anteile		ANT	165.000	165.000	0	EUR 49,580	8.180.700,00	2,53
Summe der Geldmarktfonds								EUR 17.838.865,11	5,51
Summe der Bankguthaben, Geldmarktpapiere und Geldmarktfonds								EUR 21.697.082,51	6,70
Sonstige Vermögensgegenstände									
	Forderungen aus Anteilschneidgeschäften		EUR	1.602,30				1.602,30	0,00
	Forderungen aus Bestandsprovisionen		EUR	329.748,66				329.748,66	0,10
Summe der sonstigen Vermögensgegenstände								EUR 331.350,96	0,10
Sonstige Verbindlichkeiten									
	Verwahrstellenvergütung		EUR	-28.659,94				-28.659,94	-0,01
	Verwaltungsvergütung		EUR	-93.448,78				-93.448,78	-0,03
	Taxe d'Abonnement		EUR	-4.799,74				-4.799,74	0,00
	Verbindlichkeiten aus Anteilschneidgeschäften		EUR	-61.047,63				-61.047,63	-0,02
Summe der sonstigen Verbindlichkeiten								EUR -187.956,09	-0,06
Fondsvermögen								EUR 323.909.251,12	100,00 *)
Umlaufende Anteile								STK 6.027.679,000	
Anteilwert								EUR 53,74	
Entwicklung der Anzahl der Anteile im Umlauf									
	Anzahl des Anteilumlaufs am Beginn des Berichtszeitraumes							6.074.838,000	
	Anzahl der ausgegebenen Anteile							198.430,000	
	Anzahl der zurückgezahlten Anteile							245.589,000	
Anzahl des Anteilumlaufs am Ende des Berichtszeitraumes								6.027.679,000	
Bestand der Wertpapiere am Fondsvermögen (in %)									93,26
Bestand der Derivate am Fondsvermögen (in %)									0,00

*) Rundungsbedingte Differenzen bei den Prozent-Anteilen sind möglich.

DekaStruktur: 3 Chance

Wertpapierkurse bzw. Marktsätze

Die Vermögensgegenstände des Sondervermögens sind auf der Grundlage nachstehender Kurse/Marktsätze bewertet:

In-/ ausländische Wertpapier-Investmentanteile per: 29./30.08.2017

Alle anderen Vermögenswerte per: 31.08.2017

Devisenkurs(e) bzw. Konversionsfaktor(en) (in Mengennotiz) per 31.08.2017

Vereinigte Staaten, Dollar (USD) 1,18895 = 1 Euro (EUR)

Japan, Yen (JPY) 131,38000 = 1 Euro (EUR)

Während des Berichtszeitraumes abgeschlossene Geschäfte, soweit sie nicht mehr in der Vermögensaufstellung erscheinen:

Käufe und Verkäufe in Wertpapieren (Marktzuordnung zum Berichtsstichtag):

ISIN	Gattungsbezeichnung	Stück bzw. Anteile bzw. Nominal in Whg.	Käufe/ Zugänge	Verkäufe/ Abgänge
Wertpapier-Investmentanteile				
KVG-eigene Wertpapier-Investmentanteile				
EUR				
LU0064405334	DekaLux - USA Inhaber-Anteile TF	ANT	0	231.500
Gruppenfremde Wertpapier-Investmentanteile				
EUR				
LU0723564463	UBS(Lux)Eq.-Europ.Opp.Uncon.EO Inhab-Anteile P-acc	ANT	0	19.900
USD				
LU0048388663	Schroder ISF-Asian Opportun. Namensanteile A Dis	ANT	0	729.300

DekaStruktur: 3 Chance

Anhang.

Bestand der Wertpapiere am Fondsvermögen (in %)		93,26
Bestand der Derivate am Fondsvermögen (in %)		0,00
Umlaufende Anteile	STK	6.027.679,000
Anteilwert	EUR	53,74

Angaben zu Bewertungsverfahren

Aktien / aktienähnliche Genussscheine / Beteiligungen / Investmentanteile

Aktien und aktienähnliche Genussscheine werden grundsätzlich mit dem zuletzt verfügbaren Kurs ihrer Heimatbörse bewertet, sofern die Umsatzvolumina an einer anderen Börse mit gleicher Kursnotierungswährung nicht höher sind. Für Aktien, aktienähnliche Genussscheine und Unternehmensbeteiligungen, welche nicht an einer Börse oder an einem anderen organisierten Markt notiert oder gehandelt werden oder deren Börsenkurs den tatsächlichen Marktwert nicht angemessen widerspiegelt, werden die Verkehrswerte, z.B. Broker-Quotes, zugrunde gelegt, welche sich bei sorgfältiger Einschätzung nach geeigneten Bewertungsmodellen unter Berücksichtigung der aktuellen Marktgegebenheiten ergeben. Investmentanteile werden zum letzten festgestellten und erhältlichen Rücknahmepreis bewertet, sofern dieser aktuell und verlässlich ist. Exchange-traded funds (ETFs) werden mit dem zuletzt verfügbaren Kurs bewertet.

Renten / rentenähnliche Genussscheine / Zertifikate

Verzinsliche Wertpapiere, rentenähnliche Genussscheine und Zertifikate, welche nicht an einer Börse oder an einem anderen organisierten Markt notiert oder gehandelt werden oder deren Börsenkurs den tatsächlichen Marktwert nicht angemessen widerspiegelt, werden mittels externer Modellkurse, z.B. Broker-Quotes, bewertet. In begründeten Ausnahmefällen werden interne Modellkurse verwendet, die auf einer anerkannten und geeigneten Methodik beruhen.

Bankguthaben

Der Wert von Bankguthaben, Einlagezertifikaten und ausstehenden Forderungen, Bardividenden und Zinsansprüchen entspricht grundsätzlich dem jeweiligen nominalen Betrag.

Derivate

Die Bewertung von Futures und Optionen, die an einer Börse oder an einem anderen organisierten Markt gehandelt werden, erfolgt grundsätzlich anhand des letzten verfügbaren handelbaren Kurses. Die Bewertung von Futures und Optionen, welche nicht an einer Börse oder an einem anderen organisierten Markt notiert oder gehandelt werden oder deren Börsenkurs den tatsächlichen Marktwert nicht angemessen widerspiegelt, erfolgt anhand von Fair Values, welche mittels marktgängiger Verfahren (z.B. Black-Scholes-Merton) ermittelt werden. Die Bewertung von Swaps erfolgt anhand von Fair Values, welche mittels marktgängiger Verfahren (z.B. Discounted-Cash-Flow-Verfahren) ermittelt werden. Devisentermingeschäfte werden nach der Forward Point Methode bewertet.

Sonstiges

Der Wert aller Vermögenswerte und Verbindlichkeiten, welche nicht in der Währung des Fonds geführt werden, wird in diese Währung zu den jeweiligen Devisenkursen (i.d.R. Reuters-Fixing) umgerechnet.

Für die Investmentanteile wurden von der verwaltenden Gesellschaft auf Basis des Zielfonds folgende Verwaltungsvergütungen in % p.a. erhoben:

Deka MSCI Europe UCITS ETF Inhaber-Anteile	0,30
Deka MSCI USA UCITS ETF Inhaber-Anteile	0,30
Deka-Cash Inhaber-Anteile	0,18
Deka-EuroStocks Inhaber-Anteile CF	1,25
Deka-Europa Aktien Spezial Inhaber-Anteile I(A)	0,45
Deka-EuropaValue Inhaber-Anteile CF	1,25
Deka-Liquidität Inhaber-Anteile	0,18
DekaFonds CF Inhaber-Anteile	1,25
DekaLux-Japan Flex Hedged Inhaber-Anteile E(A)	1,00
GS Fds-GS Emerging Mkts Eq.Ptf Reg.Shares E	1,75
GS Fds-GS Japan Equity Ptf Reg.Shs. Oth.Cur.Shs A.	1,50
Hend.Horiz.Fd-Euroland Fund Actions Nom. A2 (Acc.)	1,20
IFM-Invest: Aktien Europa Inhaber-Anteile	1,00
IFM-Invest: Aktien USA Inhaber-Anteile	1,00
JPMorgan-Euroland Dynamic Fund A.N.JPM-ED.A(per)	1,50
JPMorgan-Europe Dyna.Small Cap PM-EDSC A(per)	1,50
JPMorgan-Europe Equ.Plus Fd AN.JPM-Eo.E.P.A(pr)	1,50
Robeco C.G.Fds-R.Ql.Em.Con.Eq. Actions Nominat. D	1,25
Robeco CGF-R.BP US Lar.Cap Eq. Actions Nom. D	1,25
Schroder ISF Japanese Equity Nam.-Ant. A Acc.Hdgd.	1,25
Schroder ISF Japanese Equity Namensanteile A Acc	1,25
Schroder ISF US Large Cap Namens-Anteile A Acc	1,25
Threadn.Invt Fds-Pan Eur.Sm.Co Namens-Ant. R Acc	1,50
UBS (Lux) Eq.-USA Enhanced Inh.-Ant. P-acc	0,72

DekaStruktur: 3 ChancePlus

Vermögensübersicht zum 31. August 2017.

Gliederung nach Anlageart - Land	Kurswert in EUR	% des Fondsver- mögens
I. Vermögensgegenstände		
1. Investmentanteile		
Deutschland	67.150.736,00	15,73
Luxemburg	356.921.372,78	83,61
2. Bankguthaben, Geldmarktpapiere und Geldmarktfonds	2.309.020,38	0,54
3. Sonstige Vermögensgegenstände	859.242,10	0,21
II. Verbindlichkeiten	-377.248,70	-0,09
III. Fondsvermögen	426.863.122,56	100,00*)

Gliederung nach Anlageart - Währung	Kurswert in EUR	% des Fondsver- mögens
I. Vermögensgegenstände		
1. Investmentanteile		
EUR	329.455.859,03	77,18
JPY	10.890.613,88	2,55
USD	83.725.635,87	19,61
2. Bankguthaben, Geldmarktpapiere und Geldmarktfonds	2.309.020,38	0,54
3. Sonstige Vermögensgegenstände	859.242,10	0,21
II. Verbindlichkeiten	-377.248,70	-0,09
III. Fondsvermögen	426.863.122,56	100,00*)

*) Rundungsbedingte Differenzen bei den Prozent-Anteilen sind möglich.

DekaStruktur: 3 ChancePlus

Vermögensaufstellung zum 31. August 2017.

ISIN	Gattungsbezeichnung	Markt	Stück bzw. Anteile bzw. Whg.	Bestand 31.08.2017	Käufe/ Zugänge Im Berichtszeitraum	Verkäufe/ Abgänge	Kurs	Kurswert in EUR	% des Fondsvermögens
Wertpapier-Investmentanteile								424.072.108,78	99,34
KVG-eigene Wertpapier-Investmentanteile								56.270.395,20	13,19
EUR								56.270.395,20	13,19
LU0368601893	Deka-Europa Aktien Spezial Inhaber-Anteile I(A)	ANT		49.000	0	0	EUR 173,700	8.511.300,00	1,99
LU0851807460	Deka-Globale Aktien LowRisk Inhaber-Anteile I(A)	ANT		26.280	26.280	0	EUR 160,190	4.209.793,20	0,99
LU1117993268	DekaLux-Japan Flex Hedged Inhaber-Anteile E(A)	ANT		149.500	0	0	EUR 114,150	17.065.425,00	4,00
LU0348413229	DekaLux-PharmaTech Inhaber-Anteile CF	ANT		63.100	0	0	EUR 250,920	15.833.052,00	3,71
LU1138302986	Deka-USA Aktien Spezial Inhaber-Anteile I	ANT		77.500	0	0	EUR 137,430	10.650.825,00	2,50
Gruppeneigene Wertpapier-Investmentanteile								67.150.736,00	15,73
EUR								67.150.736,00	15,73
DE000ETFL441	Deka MDAX UCITS ETF Inhaber-Anteile	ANT		44.200	0	4.000	EUR 238,340	10.534.628,00	2,47
DE000ETFL268	Deka MSCI USA UCITS ETF Inhaber-Anteile	ANT		533.500	0	0	EUR 19,480	10.392.580,00	2,43
DE0009786186	Deka-EuropaSelect Inhaber-Anteile CF	ANT		363.000	0	25.000	EUR 61,800	22.433.400,00	5,26
DE0008474503	DekaFonds CF Inhaber-Anteile	ANT		222.400	0	9.000	EUR 106,970	23.790.128,00	5,57
Gruppenfremde Wertpapier-Investmentanteile								300.650.977,58	70,42
EUR								206.034.727,83	48,26
LU0840619489	AGIF-Allianz German Equity Inhaber Anteile W	ANT		6.300	0	300	EUR 1.783,350	11.235.105,00	2,63
LU0313923228	BlackRock Str.Fds-Eur.Opp.Ext. Act. Nom. A2	ANT		77.200	0	7.100	EUR 333,830	25.771.676,00	6,04
LU0234682044	G.Sachs Fds-GS Eur.CORE Equ.P. Reg.Shares Acc.	ANT		482.000	482.000	0	EUR 16,660	8.030.120,00	1,88
LU0133267202	GS Fds-GS Emerging Mkts Eq.Ptf Reg.Shares E	ANT		455.000	336.040	233.100	EUR 32,900	14.969.500,00	3,51
LU0612441583	GS Fds-GS Japan Equity Ptf Reg.Shs. Oth.Cur.Shs A.	ANT		453.200	0	0	EUR 18,730	8.488.436,00	1,99
LU0011889846	Hend.Horiz.Fd-Euroland Fund Actions Nom. A2 (Acc.)	ANT		221.000	0	16.000	EUR 48,090	10.627.890,00	2,49
LU0318933057	JPMorgan Fds-Emerg.Mkts Sm.Cap A.N.JPM-EMSC A(per)	ANT		865.082	0	0	EUR 12,570	10.874.080,74	2,55
LU0210072939	JPMorgan-Europe Dyna.Small Cap PM-EDSC A(per)	ANT		271.600	0	20.000	EUR 42,650	11.583.740,00	2,71
LU0289089384	JPMorgan-Europe Equ.Plus Fd AN.JPM-Eo.E.P.A(pr)	ANT		828.000	828.000	0	EUR 16,320	13.512.960,00	3,17
LU1279334210	Pictet - Robotics Namens-Anteile P Cap.	ANT		136.800	0	7.000	EUR 116,850	15.985.080,00	3,74
LU0386882277	Pictet-Glob.Megatrend Select. Namens-Anteile P	ANT		50.300	0	3.100	EUR 208,150	10.469.945,00	2,45
LU0582533245	Robeco C.G.Fds-R.QI.Em.Con.Eq. Actions Nominat. D	ANT		93.000	93.000	0	EUR 154,340	14.353.620,00	3,36
LU0474363974	Robeco CGF-R.BP US Lar.Cap Eq. Actions Nom. D	ANT		123.100	6.700	3.500	EUR 253,600	31.218.160,00	7,31
LU0106235293	Schroder ISF Euro Equity Namens-Anteile A Acc	ANT		296.000	0	30.000	EUR 36,535	10.814.212,00	2,53
LU0236737465	Schroder ISF Japanese Equity Nam.-Ant. A Acc.Hdgd.	ANT		28.100	32.400	120.900	EUR 106,029	2.979.412,09	0,70
LU0723564463	UBS(Lux)Eq.-Europ.Opp.Uncon.EO Inhab-Anteile P-acc	ANT		28.900	0	0	EUR 177,190	5.120.791,00	1,20
JPY								10.890.613,88	2,55
LU0106239873	Schroder ISF Japanese Equity Namensanteile A Acc	ANT		1.295.000	1.295.000	317.000	JPY 1.104,872	10.890.613,88	2,55
USD								83.725.635,87	19,61
LU0234571726	G.Sachs Fds-GS US CORE Eq.Ptf Reg.Shs.Acc.	ANT		245.000	245.000	0	USD 20,600	4.244.921,99	0,99
LU0590395801	JPM.FDS-US R.E.I.E.CACCDL Act.Nom.C (perf)(acc)	ANT		184.500	0	0	USD 201,450	31.260.797,34	7,32
LU0106261372	Schroder ISF US Large Cap Namens-Anteile A Acc	ANT		247.400	247.400	248.000	USD 134,560	27.999.554,04	6,56
LU0246276595	UBS (Lux) Eq.-USA Enhanced Inh.-Ant. P-acc	ANT		116.000	116.000	114.600	USD 207,250	20.220.362,50	4,74
Summe Wertpapiervermögen								EUR 424.072.108,78	99,34
Bankguthaben, Geldmarktpapiere und Geldmarktfonds									
Bankguthaben									
EUR-Guthaben bei der Verwahrstelle									
DekaBank Deutsche Girozentrale Luxembourg S.A.	EUR			2.220.809,48			% 100,000	2.220.809,48	0,52
Guthaben in Nicht-EU/EWR-Währungen									
DekaBank Deutsche Girozentrale Luxembourg S.A.	JPY			5.303.057,00			% 100,000	40.364,26	0,01
DekaBank Deutsche Girozentrale Luxembourg S.A.	USD			56.887,26			% 100,000	47.846,64	0,01
Summe der Bankguthaben								EUR 2.309.020,38	0,54
Summe der Bankguthaben, Geldmarktpapiere und Geldmarktfonds								EUR 2.309.020,38	0,54
Sonstige Vermögensgegenstände									
Forderungen aus Anteilschneidgeschäften	EUR			109.491,80				109.491,80	0,03
Forderungen aus Bestandsprovisionen	EUR			749.750,30				749.750,30	0,18
Summe der sonstigen Vermögensgegenstände								EUR 859.242,10	0,21
Sonstige Verbindlichkeiten									
Verwahrstellenvergütung	EUR			-37.748,84				-37.748,84	-0,01
Verwaltungsvergütung	EUR			-258.207,93				-258.207,93	-0,06
Taxe d'Abonnement	EUR			-5.972,73				-5.972,73	0,00
Verbindlichkeiten aus Anteilschneidgeschäften	EUR			-75.319,20				-75.319,20	-0,02
Summe der sonstigen Verbindlichkeiten								EUR -377.248,70	-0,09
Fondsvermögen								EUR 426.863.122,56	100,00 *)
Umlaufende Anteile								STK 6.685.105,000	
Anteilwert								EUR 63,85	
Entwicklung der Anzahl der Anteile im Umlauf									
Anzahl des Anteilumlaufs am Beginn des Berichtszeitraumes								6.755.552,000	
Anzahl der ausgegebenen Anteile								239.595,000	
Anzahl der zurückgezahlten Anteile								310.042,000	
Anzahl des Anteilumlaufs am Ende des Berichtszeitraumes								6.685.105,000	
Bestand der Wertpapiere am Fondsvermögen (in %)									99,34
Bestand der Derivate am Fondsvermögen (in %)									0,00

*) Rundungsbedingte Differenzen bei den Prozent-Anteilen sind möglich.

DekaStruktur: 3 ChancePlus

Wertpapierkurse bzw. Marktsätze

Die Vermögensgegenstände des Sondervermögens sind auf der Grundlage nachstehender Kurse/Marktsätze bewertet:

In-/ ausländische Wertpapier-Investmentanteile per: 29./30.08.2017

Alle anderen Vermögenswerte per: 31.08.2017

Devisenkurs(e) bzw. Konversionsfaktor(en) (in Mengennotiz) per 31.08.2017

Vereinigte Staaten, Dollar (USD) 1,18895 = 1 Euro (EUR)

Japan, Yen (JPY) 131,38000 = 1 Euro (EUR)

Während des Berichtszeitraumes abgeschlossene Geschäfte, soweit sie nicht mehr in der Vermögensaufstellung erscheinen:

Käufe und Verkäufe in Wertpapieren (Marktzuordnung zum Berichtsstichtag):

ISIN	Gattungsbezeichnung	Stück bzw. Anteile bzw. Nominal in Whg.	Käufe/ Zugänge	Verkäufe/ Abgänge
Wertpapier-Investmentanteile				
Gruppenfremde Wertpapier-Investmentanteile				
EUR				
LU0154234636	BGF-Europ.Special Situations Act. Nom. Cl.A 2	ANT	0	427.000
IE00BZ0PKT83	iShsIV-Edge MSCI Wo.Mult.U.ETF Reg.Shares (Acc)	ANT	0	3.330.000
LU0271483876	Schroder ISF US Large Cap Nam.-Ant. A Acc EUR Hdg	ANT	178.000	178.000
LU0995121059	Schroder ISF-European Opport. Namensanteile A Acc	ANT	0	49.400
LU1157384881	UBS (Lux) Eq.-USA Enhanced Inh.-Ant.(hedg.)	ANT	188.000	188.000
USD				
LU0048388663	Schroder ISF-Asian Opportun. Namensanteile A Dis	ANT	0	458.150
LU0198837287	UBS(Lux)Eq.-USA Growth DL Inhaber-Anteile P-acc	ANT	0	173.000

DekaStruktur: 3 ChancePlus

Anhang.

Bestand der Wertpapiere am Fondsvermögen (in %)		99,34
Bestand der Derivate am Fondsvermögen (in %)		0,00
Umlaufende Anteile	STK	6.685.105,000
Anteilwert	EUR	63,85

Angaben zu Bewertungsverfahren

Aktien / aktienähnliche Genussscheine / Beteiligungen / Investmentanteile

Aktien und aktienähnliche Genussscheine werden grundsätzlich mit dem zuletzt verfügbaren Kurs ihrer Heimatbörse bewertet, sofern die Umsatzvolumina an einer anderen Börse mit gleicher Kursnotierungswährung nicht höher sind. Für Aktien, aktienähnliche Genussscheine und Unternehmensbeteiligungen, welche nicht an einer Börse oder an einem anderen organisierten Markt notiert oder gehandelt werden oder deren Börsenkurs den tatsächlichen Marktwert nicht angemessen widerspiegelt, werden die Verkehrswerte, z.B. Broker-Quotes, zugrunde gelegt, welche sich bei sorgfältiger Einschätzung nach geeigneten Bewertungsmodellen unter Berücksichtigung der aktuellen Marktgegebenheiten ergeben. Investmentanteile werden zum letzten festgestellten und erhältlichen Rücknahmepreis bewertet, sofern dieser aktuell und verlässlich ist. Exchange-traded funds (ETFs) werden mit dem zuletzt verfügbaren Kurs bewertet.

Renten / rentenähnliche Genussscheine / Zertifikate

Verzinsliche Wertpapiere, rentenähnliche Genussscheine und Zertifikate, welche nicht an einer Börse oder an einem anderen organisierten Markt notiert oder gehandelt werden oder deren Börsenkurs den tatsächlichen Marktwert nicht angemessen widerspiegelt, werden mittels externer Modellkurse, z.B. Broker-Quotes, bewertet. In begründeten Ausnahmefällen werden interne Modellkurse verwendet, die auf einer anerkannten und geeigneten Methodik beruhen.

Bankguthaben

Der Wert von Bankguthaben, Einlagezertifikaten und ausstehenden Forderungen, Bardividenden und Zinsansprüchen entspricht grundsätzlich dem jeweiligen nominalen Betrag.

Derivate

Die Bewertung von Futures und Optionen, die an einer Börse oder an einem anderen organisierten Markt gehandelt werden, erfolgt grundsätzlich anhand des letzten verfügbaren handelbaren Kurses. Die Bewertung von Futures und Optionen, welche nicht an einer Börse oder an einem anderen organisierten Markt notiert oder gehandelt werden oder deren Börsenkurs den tatsächlichen Marktwert nicht angemessen widerspiegelt, erfolgt anhand von Fair Values, welche mittels marktgängiger Verfahren (z.B. Black-Scholes-Merton) ermittelt werden. Die Bewertung von Swaps erfolgt anhand von Fair Values, welche mittels marktgängiger Verfahren (z.B. Discounted-Cash-Flow-Verfahren) ermittelt werden. Devisentermingeschäfte werden nach der Forward Point Methode bewertet.

Sonstiges

Der Wert aller Vermögenswerte und Verbindlichkeiten, welche nicht in der Währung des Fonds geführt werden, wird in diese Währung zu den jeweiligen Devisenkursen (i.d.R. Reuters-Fixing) umgerechnet.

Für die Investmentanteile wurden von der verwaltenden Gesellschaft auf Basis des Zielfonds folgende Verwaltungsvergütungen in % p.a. erhoben:

AGIF-Allianz German Equity Inhaber Anteile W	0,45
BlackRock Str.Fds-Eur.Opp.Ext. Act. Nom. A2	1,50
Deka MDAX UCITS ETF Inhaber-Anteile	0,30
Deka MSCI USA UCITS ETF Inhaber-Anteile	0,30
Deka-Europa Aktien Spezial Inhaber-Anteile I(A)	0,45
Deka-EuropaSelect Inhaber-Anteile CF	1,25
Deka-Globale Aktien LowRisk Inhaber-Anteile I(A)	0,45
Deka-USA Aktien Spezial Inhaber-Anteile I	0,45
DekaFonds CF Inhaber-Anteile	1,25
DekaLux-Japan Flex Hedged Inhaber-Anteile E(A)	1,00
DekaLux-PharmaTech Inhaber-Anteile CF	1,25
G.Sachs Fds-GS Eur.CORE Equ.P. Reg.Shares Acc.	0,50
G.Sachs Fds-GS US CORE Eq.Ptf Reg.Shs.Acc.	1,25
GS Fds-GS Emerging Mkts Eq.Ptf Reg.Shares E	1,75
GS Fds-GS Japan Equity Ptf Reg.Shs. Oth.Cur.Shs A.	1,50
Hend.Horiz.Fd-Euroland Fund Actions Nom. A2 (Acc.)	1,20
JPM.FDS-US R.E.I.E.CACCDL Act.Nom.C (perf)(acc)	0,20
JPMorgan Fds-Emerg.Mkts Sm.Cap A.N.JPM-EMSC A(per)	1,50
JPMorgan-Europe Dyna.Small Cap PM-EDSC A(per)	1,50
JPMorgan-Europe Equ.Plus Fd AN.JPM-Eo.E.P.A(pr)	1,50
Pictet - Robotics Namens-Anteile P Cap.	1,60
Pictet-Glob.Megatrend Select. Namens-Anteile P	1,60
Robeco C.G.Fds-R.QL.Em.Con.Eq. Actions Nominat. D	1,25
Robeco CGF-R.BP US Lar.Cap Eq. Actions Nom. D	1,25
Schroder ISF Euro Equity Namens-Anteile A Acc	1,50
Schroder ISF Japanese Equity Nam.-Ant. A Acc.Hdgd.	1,25
Schroder ISF Japanese Equity Namensanteile A Acc	1,25
Schroder ISF US Large Cap Namens-Anteile A Acc	1,25
UBS (Lux) Eq.-USA Enhanced Inh.-Ant. P-acc	0,72
UBS(Lux)Eq.-Europ.Opp.Uncon.EO Inhab-Anteile P-acc	1,63

Fondszusammensetzung.

	DekaStruktur: 3 ErtragPlus in EUR	DekaStruktur: 3 Wachstum in EUR	DekaStruktur: 3 Chance in EUR	DekaStruktur: 3 ChancePlus in EUR
Vermögensaufstellung				
Wertpapiervermögen	279.790.510,25	421.089.064,98	302.068.773,74	424.072.108,78
Bankguthaben/Geldmarktfonds	31.497.531,97	20.986.870,26	21.697.082,51	2.309.020,38
Sonstige Vermögensgegenstände	48.944,97	53.334,63	331.350,96	859.242,10
Sonstige Verbindlichkeiten	-218.723,31	-199.499,77	-187.956,09	-377.248,70
Fondsvermögen	311.118.263,88	441.929.770,10	323.909.251,12	426.863.122,56
				Gesamt in EUR
Vermögensaufstellung				
Wertpapiervermögen				1.427.020.457,75
Bankguthaben/Geldmarktfonds				76.490.505,12
Sonstige Vermögensgegenstände				1.292.872,66
Sonstige Verbindlichkeiten				-983.427,87
Fondsvermögen				1.503.820.407,66

Informationen der Verwaltung.

Das DekaBank Depot – Service rund um Ihre Investmentfonds –

Mit dem DekaBank Depot bieten wir Ihnen die kostengünstige Möglichkeit, verschiedene Investmentfonds Ihrer Wahl in einem einzigen Depot und mit einem Freistellungsauftrag verwahren zu lassen. Hierfür steht Ihnen ein Fondsuniversum von rund 1.000 Fonds der Deka-Gruppe und international renommierter Kooperationspartner zur Verfügung. Das Spektrum eignet sich zur Realisierung der unterschiedlichsten Anlagekonzepte. So können Sie zum Vermögensaufbau aus mehreren Alternativen wählen, unter anderem:

- Für Investmentfonds-Anleger, die regelmäßig sparen möchten, eignet sich der individuell zu gestaltende Deka-FondsSparplan ab einer Mindestanlage von 25,- Euro. Im Rahmen eines auf die eigenen Bedürfnisse abgestimmten Deka-Auszahlplans lässt sich das so aufgebaute Vermögen später gezielt nutzen.
- Für alle, die regelmäßig für ein Kind sparen möchten, ist der Deka-JuniorPlan besonders geeignet. Mit Beträgen ab monatlich 25,- Euro wird für den Vermögensaufbau chancenreich und breit gestreut in Investmentfonds angelegt und dank eines professionellen Anlagemanagements langfristig hohe Ertragsmöglichkeiten genutzt sowie Risiken im Vergleich zu Anlagen in Einzeltiteln spürbar reduziert.

- Für den systematischen und flexiblen Vermögensaufbau – insbesondere im Rahmen der privaten Altersvorsorge – können Sie zwischen zwei Varianten wählen:

- **Deka-ZukunftsPlan:** Die individuelle Vorsorgelösung mit intelligentem Anlagekonzept – auch mit Riester-Förderung.
- **Deka-BasisRente:** Kombiniert als Rürup-Lösung die Vorteile einer staatlich geförderten Investmentanlage mit dem Wachstumspotenzial einer optimierten Vermögensstruktur.

Für die Auftragserteilung können Sie verschiedene Wege nutzen, z.B. Post, Telefon oder Internet über unsere Webpräsenz www.deka.de

Auskünfte rund um das DekaBank Depot und Fondsinformationen erhalten Sie über unser Service-Telefon unter der Nummer (0 69) 7147-652. Sie erreichen uns montags bis freitags von 8.00 Uhr bis 18.00 Uhr.

Ihre Partner in der Sparkassen-Finanzgruppe.

AIFM

Deka International S.A.
5, rue des Labours
1912 Luxembourg,
Luxemburg

Eigenmittel zum 31. Dezember 2016

gezeichnet	EUR 10,4 Mio.
eingezahlt	EUR 10,4 Mio.
haftend	EUR 77,5 Mio.

Vorstand

Holger Hildebrandt
Vorstand der
International Fund Management S.A.,
Luxemburg;
Mitglied des Verwaltungsrats der
Deka Immobilien Luxembourg S.A.,
Luxemburg

Eugen Lehnertz
Vorstand der
International Fund Management S.A.,
Luxemburg

Aufsichtsrat des AIFM

Vorsitzender

Patrick Weydert
Geschäftsführer der DekaBank
Deutsche Girozentrale Luxembourg S.A.,
Luxemburg;
Vorsitzender des Aufsichtsrats der Interna-
tional Fund Management S.A.,
Luxemburg;
Mitglied des Verwaltungsrats der
Deka Immobilien Luxembourg S.A.,
Luxemburg

Stellvertretender Vorsitzender

Holger Knüppe
Leiter Beteiligungen,
DekaBank Deutsche Girozentrale,
Frankfurt am Main,
Deutschland;
Mitglied des Aufsichtsrats der
International Fund Management S.A.,
Luxemburg

Mitglied

Marie-Anne van den Berg,
Luxemburg

Verwahr- und Zahlstelle

DekaBank Deutsche Girozentrale
Luxembourg S.A.
38, avenue John F. Kennedy
1855 Luxembourg,
Luxemburg

Eigenmittel zum 31. Dezember 2016

gezeichnet	EUR 50 Mio.
eingezahlt	EUR 50 Mio.
haftend	EUR 465,9 Mio.

Cabinet de révision agréé für den Fonds und den AIFM

KPMG Luxembourg
Société coopérative
39, avenue John F. Kennedy
1855 Luxembourg,
Luxemburg

Repräsentant, Zahl- und Informationsstelle in der Bundesrepublik Deutschland

DekaBank
Deutsche Girozentrale
Mainzer Landstraße 16
60325 Frankfurt am Main,
Deutschland

Die vorstehenden Angaben werden
in den Jahres- und Halbjahresberichten
jeweils aktualisiert.

(Stand 24. Januar 2017)



Deka International S.A.

5, rue des Labours
1912 Luxembourg
Postfach 5 45
2015 Luxembourg
Luxembourg

Telefon: (+3 52) 34 09 – 39
Telefax: (+3 52) 34 09 - 22 93
www.deka.lu