

# Halbjahresbericht zum 31. August 2018. **DekaStruktur: 3**

Ein Investmentfonds mit Teilfonds gemäß Teil II  
des Luxemburger Gesetzes vom 17. Dezember 2010  
über Organismen für gemeinsame Anlagen (AIF).



**.Deka**  
Investments

# Bericht des Vorstands.

September 2018

## **Sehr geehrte Anlegerinnen, sehr geehrte Anleger,**

der vorliegende Halbjahresbericht informiert Sie umfassend über die Entwicklung Ihrer Fonds Dekastuktur: 3 ErtragPlus, Dekastuktur: 3 Wachstum, Dekastuktur: 3 Chance und Dekastuktur: 3 ChancePlus für den Zeitraum vom 1. März 2018 bis zum 31. August 2018.

Rangierten im Vorfeld des Betrachtungszeitraums einige der einflussreichsten Aktienmärkte noch auf oder in der Nähe ihrer historischen Rekordmarken, so setzten in der Folge signifikante Korrekturbewegungen ein. Dies tat der globalen konjunkturellen Erholung jedoch keinen Abbruch. Angesichts eines robusten konjunkturellen Umfelds richteten die Marktteilnehmer ihr Augenmerk auf die geldpolitischen Signale der führenden Notenbanken. Die sich verschärfende Tonlage im US-Handelsstreit, die taumelnde türkische Lira, die zähen Brexit-Verhandlungen sowie die Wiederherstellung der US-Sanktionen gegen den Iran hinterließen letztlich auf Halbjahressicht deutliche Spuren an den Kapitalmärkten.

Die Qualität deutscher Staatsanleihen war im Betrachtungszeitraum wieder gefragt. Die Rendite 10-jähriger Bundesanleihen sank vom Hochpunkt bei 0,7 Prozent Anfang März auf zuletzt 0,3 Prozent. Vor dem Hintergrund der protektionistischen Stimmungslage in den USA und der Irritationen z.B. mit Blick auf die neue Regierung Italiens waren Anleger auf der Suche nach vergleichsweise sicheren Anlagen. Laufzeitgleiche US-Treasuries rentierten in einem Umfeld guter Wirtschaftsdaten und moderater Zinserhöhungsschritte der US-Notenbank zuletzt bei 2,9 Prozent und damit etwa auf dem Ausgangsniveau.

An den Aktienmärkten setzte sich die vorangegangene Aufwärtsbewegung nicht fort. Befürchtungen z.B. hinsichtlich einer frühzeitigen Straffung der Geldpolitik durch die großen Notenbanken ließen die Börsen in einer Phase erhöhter Nervosität verharren. Im Berichtszeitraum wiesen die US-amerikanischen Börsen positive Ergebnisse aus, während in Europa eher ein gemischtes Bild vorherrschte. In Japan ergab sich ein leichtes Plus (Nikkei), während der Hang Seng-Index (Hongkong) als Spiegelbild für das restliche Asien deutliche Kursrückgänge verzeichnete.


In diesem Marktumfeld verzeichnete Ihr Fonds Dekastuktur: 3 mit den dazugehörigen Teilfonds eine Wertentwicklung zwischen minus 1,2 Prozent und plus 2,8 Prozent.

Ferner möchten wir Sie darauf hinweisen, dass Änderungen der Vertragsbedingungen des Sondervermögens sowie sonstige wichtige Informationen an die Anteilhaber im Internet unter [www.deka.de](http://www.deka.de) bekannt gemacht werden. Darüber hinaus finden Sie dort ein weitergehendes Informations-Angebot rund um das Thema „Investmentfonds“ sowie monatlich aktuelle Zahlen und Fakten zu Ihren Fonds.

Mit freundlichen Grüßen

Deka International S.A.

Der Vorstand



Holger Hildebrandt



Eugen Lehnertz

# Inhalt.

Anlagepolitik.	
DekaStruktur: 3 ErtragPlus	5
DekaStruktur: 3 Wachstum	6
DekaStruktur: 3 Chance	7
DekaStruktur: 3 ChancePlus	8
Vermögensübersicht zum 31. August 2018.	
DekaStruktur: 3 ErtragPlus	9
Vermögensaufstellung zum 31. August 2018.	
DekaStruktur: 3 ErtragPlus	10
Anhang.	
DekaStruktur: 3 ErtragPlus	13
Vermögensübersicht zum 31. August 2018.	
DekaStruktur: 3 Wachstum	14
Vermögensaufstellung zum 31. August 2018.	
DekaStruktur: 3 Wachstum	15
Anhang.	
DekaStruktur: 3 Wachstum	18
Vermögensübersicht zum 31. August 2018.	
DekaStruktur: 3 Chance	19
Vermögensaufstellung zum 31. August 2018.	
DekaStruktur: 3 Chance	20
Anhang.	
DekaStruktur: 3 Chance	23
Vermögensübersicht zum 31. August 2018.	
DekaStruktur: 3 ChancePlus	24
Vermögensaufstellung zum 31. August 2018.	
DekaStruktur: 3 ChancePlus	25
Anhang.	
DekaStruktur: 3 ChancePlus	28
Fondszusammensetzung.	29
Informationen der Verwaltung.	30
Ihre Partner in der Sparkassen-Finanzgruppe.	31

**Der Erwerb von Anteilen darf nur auf der Grundlage des aktuellen Verkaufsprospektes, dem der letzte Jahresbericht und gegebenenfalls der letzte Halbjahresbericht beigelegt sind, erfolgen.**

# DekaStruktur: 3 ErtragPlus Anlagepolitik.

Das Anlageziel des Teilfonds DekaStruktur: 3 ErtragPlus ist der mittel- bis langfristige Kapitalzuwachs durch ein breit gestreutes Anlageportfolio sowie eine positive Entwicklung der Kurse der im Sondervermögen enthaltenen Vermögenswerte. Bei der Investition des Sondervermögens in die Zielfonds orientiert sich das Fondsmangement hinsichtlich der Auswahl und Gewichtung der Zielfonds an einem Musterportfolio. Das heißt, dass der Anlagebetrag auf die zulässigen Anlageklassen verteilt wird. Je nach Einschätzung der Entwicklungschancen einzelner Anlageklassen weicht das Management bei der Verteilung des Anlagebetrags auf die Anlageklassen von der Gewichtung des Musterportfolios ab. Ein spezielles Management der Risiken soll Verluste, die bei der Verfolgung der Anlagestrategie durch Investitionen in im Wert schwankende Anlageklassen entstehen können, auf maximal 5 Prozent im Kalenderjahr begrenzen und ab einem Anlagezeitraum von 4 Jahren vermeiden (keine Garantie). Die Berechnung erfolgt exklusive Ausgabeaufschlag.

Das Fondsmanagement wählt ein Sortiment von Zielfonds und vervielfacht damit die Anzahl der verschiedenen Wertpapiere, in die mittelbar investiert wird. Auf diese Weise soll die Risikostreuung erhöht und das Spezialistenwissen der Zielfondsmanager genutzt werden. Innerhalb festgelegter Anlagegrenzen kann das Fondsmanagement die Gewichtung der Anlageklassen gegenüber dem Musterportfolio je nach Markteinschätzung variieren: Anteil Aktienfonds 0 Prozent bis 30 Prozent, Rentenfonds 0 Prozent bis 100 Prozent, sonstige Fonds (z.B. Mischfonds) 0 Prozent bis 30 Prozent, Geldmarktfonds 0 Prozent bis 30 Prozent, Bankguthaben 0 Prozent bis 49 Prozent. Weiterhin können Geschäfte in von einem Basiswert abgeleiteten Finanzinstrumenten (Derivate) getätigt werden.

Das Portfolio wurde in der Berichtsperiode den Marktgegebenheiten angepasst. Dabei erfolgte eine leichte Aufstockung des Renten- und Aktienfondsanteils. Das größte Segment im Portfolio bildeten zuletzt Rentenfonds mit 70,6 Prozent des Fondsvermögens. Hier erstreckten sich die Anlagen schwerpunktmäßig auf Rentenfonds, die im Bereich Anleihen aus Europa und Euroland investieren.

Auf Aktienfonds entfielen zuletzt 19,8 Prozent des Fondsvolumens. Die Anlagen erfolgten in globale und europäische Aktienfondskonzepte.

Geldmarkt- und geldmarktnahe Fonds (9,9 Prozent) wurden zur Abmilderung zwischenzeitlicher Schwankungen eingesetzt, konnten jedoch aufgrund des Null- bzw. Negativ-Zinsumfeldes keinen positiven Performancebeitrag liefern.

In der Berichtsperiode vom 1. März 2018 bis zum 31. August 2018 verzeichnete der DekaStruktur: 3 ErtragPlus eine Wertminderung um 1,2 Prozent.

## Wichtige Kennzahlen

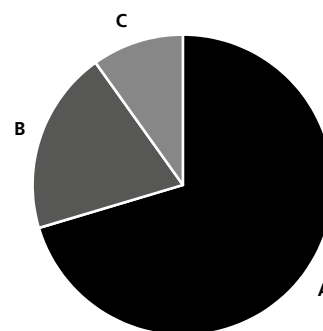
### DekaStruktur: 3 ErtragPlus

	6 Monate	1 Jahr	3 Jahre
Performance*	-1,2%	-0,8%	0,2%
ISIN	LU0124426619		

\* p.a. / Berechnung nach BVI-Methode, die bisherige Wertentwicklung ist kein verlässlicher Indikator für die künftige Wertentwicklung.

## Fondsstruktur

### DekaStruktur: 3 ErtragPlus



<b>A</b> Rentenfonds	70,6%
<b>B</b> Aktienfonds	19,8%
<b>C</b> Geldmarkt- und geldmarktnahe Fonds	9,9%
Wertpapiervermögen	100,3%
Saldo aus Liquidität und Sonstigem	-0,3%

Geringfügige Abweichungen zur Vermögensaufstellung des Berichts resultieren aus der Zuordnung von Zins- und Dividendenansprüchen zu den jeweiligen Wertpapieren sowie aus rundungsbedingten Differenzen.

# DekaStruktur: 3 Wachstum Anlagepolitik.

Das Anlageziel des Teilfonds DekaStruktur: 3 Wachstum ist der mittel- bis langfristige Kapitalzuwachs durch ein breit gestreutes Anlageportfolio sowie eine positive Entwicklung der Kurse der im Sondervermögen enthaltenen Vermögenswerte. Bei der Investition des Sondervermögens in die Zielfonds orientiert sich das Fondsmangement hinsichtlich der Auswahl und Gewichtung der Zielfonds an einem Musterportfolio. Das heißt, dass der Anlagebetrag auf die zulässigen Anlageklassen verteilt wird. Je nach Einschätzung der Entwicklungschancen einzelner Anlageklassen weicht das Management bei der Verteilung des Anlagebetrags auf die Anlageklassen von der Gewichtung des Musterportfolios ab. Ein spezielles Management der Risiken soll Verluste, die bei der Verfolgung der Anlagestrategie durch Investitionen in im Wert schwankende Anlageklassen entstehen können, auf maximal 10 Prozent im Kalenderjahr begrenzen und ab einem Anlagezeitraum von 6 Jahren vermeiden (keine Garantie). Die Berechnung erfolgt exklusive Ausgabeaufschlag.

Das Fondsmanagement wählt ein Sortiment von Zielfonds und vervielfacht damit die Anzahl der verschiedenen Wertpapiere, in die mittelbar investiert wird. Auf diese Weise soll die Risikostreuung erhöht und das Spezialistenwissen der Zielfondsmanager genutzt werden. Innerhalb festgelegter Anlagegrenzen kann das Fondsmanagement die Gewichtung der Anlageklassen gegenüber dem Musterportfolio je nach Markteinschätzung variieren: Anteil Aktienfonds 0 Prozent bis 60 Prozent, Rentenfonds 0 Prozent bis 100 Prozent, sonstige Fonds (z.B. Mischfonds) 0 Prozent bis 30 Prozent, Geldmarktfonds 0 Prozent bis 30 Prozent, Bankguthaben 0 Prozent bis 49 Prozent. Weiterhin können Geschäfte in von einem Basiswert abgeleiteten Finanzinstrumenten (Derivate) getätigt werden.

Das Portfolio wurde in der Berichtsperiode den Marktgegebenheiten angepasst. Dabei erfolgte eine leichte Aufstockung des Renten- und Aktienfondsanteils. Das größte Segment im Portfolio bildeten zuletzt Rentenfonds mit 51,6 Prozent des Fondsvermögens. Hier erstreckten sich die Anlagen schwerpunktmäßig auf Rentenfonds, die im Bereich Anleihen aus Europa und Euroland investieren.

Auf Aktienfonds entfielen zuletzt 44,6 Prozent des Fondsvolumens. Die Anlagen erfolgten in europäische und globale Aktienfondskonzepte.

Geldmarkt- und geldmarktnahe Fonds (3,9 Prozent) wurden zur Abmilderung zwischenzeitlicher Schwankungen eingesetzt, konnten jedoch aufgrund des Null- bzw. Negativ-Zinsumfeldes keinen positiven Performancebeitrag liefern.

In der Berichtsperiode vom 1. März 2018 bis zum 31. August 2018 verzeichnete der DekaStruktur: 3 Wachstum eine Wertminderung um 0,5 Prozent.

## Wichtige Kennzahlen

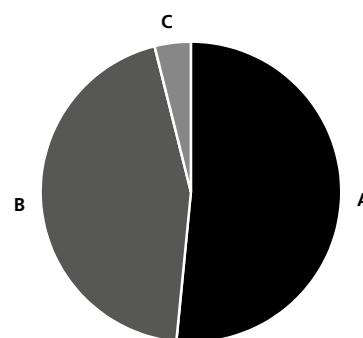
### DekaStruktur: 3 Wachstum

	6 Monate	1 Jahr	3 Jahre
Performance*	-0,5%	0,6%	0,7%
ISIN	LU0124427344		

\* p.a. / Berechnung nach BVI-Methode, die bisherige Wertentwicklung ist kein verlässlicher Indikator für die künftige Wertentwicklung.

## Fondsstruktur

### DekaStruktur: 3 Wachstum



<b>A</b> Rentenfonds	51,6%
<b>B</b> Aktienfonds	44,6%
<b>C</b> Geldmarkt- und geldmarktnahe Fonds	3,9%
Wertpapiervermögen	100,1%
Saldo aus Liquidität und Sonstigem	-0,1%

Geringfügige Abweichungen zur Vermögensaufstellung des Berichts resultieren aus der Zuordnung von Zins- und Dividendenansprüchen zu den jeweiligen Wertpapieren sowie aus rundungsbedingten Differenzen.

# DekaStruktur: 3 Chance Anlagepolitik.

Das Anlageziel des Teilfonds DekaStruktur: 3 Chance ist der mittel- bis langfristige Kapitalzuwachs durch ein breit gestreutes Anlageportfolio sowie eine positive Entwicklung der Kurse der im Sondervermögen enthaltenen Vermögenswerte. Bei der Investition des Sondervermögens in die Zielfonds orientiert sich das Fondsmanagement hinsichtlich der Auswahl und Gewichtung der Zielfonds an einem Musterportfolio. Das heißt, dass der Anlagebetrag auf die zulässigen Anlageklassen verteilt wird. Je nach Einschätzung der Entwicklungschancen einzelner Anlageklassen weicht das Management bei der Verteilung des Anlagebetrags auf die Anlageklassen von der Gewichtung des Musterportfolios ab.

Das Fondsmanagement wählt ein Sortiment von Zielfonds und vervielfacht damit die Anzahl der verschiedenen Wertpapiere, in die mittelbar investiert wird. Auf diese Weise soll die Risikostreuung erhöht und das Spezialistenwissen der Zielfondsmanager genutzt werden. Innerhalb festgelegter Anlagegrenzen kann das Fondsmanagement die Gewichtung der Anlageklassen gegenüber dem Musterportfolio je nach Markteinschätzung variieren: Anteil Aktienfonds 0 Prozent bis 100 Prozent, Rentenfonds 0 Prozent bis 60 Prozent, sonstige Fonds (z.B. Mischfonds) 0 Prozent bis 30 Prozent, Geldmarktfonds 0 Prozent bis 30 Prozent, Bankguthaben 0 Prozent bis 49 Prozent. Weiterhin können Geschäfte in von einem Basiswert abgeleiteten Finanzinstrumenten (Derivate) getätigt werden.

Das Portfolio wurde in der Berichtsperiode den Marktgegebenheiten angepasst und der Aktienfondsanteil geringfügig auf 93,6 Prozent reduziert. Die Anlagen erfolgten dabei hauptsächlich in Aktienfonds mit unterschiedlichen geografischen Ausprägungen. Unter regionalen Aspekten entfielen die größten Positionen auf europäische und US-amerikanische Aktienfondskonzepte.

Geldmarkt- und geldmarktnahe Fonds (5,5 Prozent) wurden zur Abmilderung zwischenzeitlicher Schwankungen eingesetzt, konnten jedoch aufgrund des Null- bzw. Negativ-Zinsumfeldes keinen positiven Performancebeitrag liefern.

In der Berichtsperiode vom 1. März 2018 bis zum 31. August 2018 verzeichnete der DekaStruktur: 3 Chance einen Wertzuwachs um 2,1 Prozent.

## Wichtige Kennzahlen

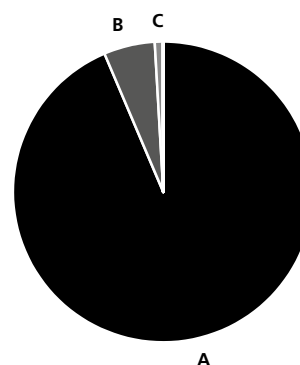
### DekaStruktur: 3 Chance

	6 Monate	1 Jahr	3 Jahre
Performance*	2,1%	7,4%	4,1%
ISIN	LU0124427773		

\* p.a. / Berechnung nach BVI-Methode, die bisherige Wertentwicklung ist kein verlässlicher Indikator für die künftige Wertentwicklung.

## Fondsstruktur

### DekaStruktur: 3 Chance



A	Aktienfonds	93,6%
B	Geldmarkt- und geldmarktnahe Fonds	5,5%
C	Barreserve, Sonstiges	0,9%

Geringfügige Abweichungen zur Vermögensaufstellung des Berichts resultieren aus der Zuordnung von Zins- und Dividendenansprüchen zu den jeweiligen Wertpapieren sowie aus rundungsbedingten Differenzen.

# DekaStruktur: 3 ChancePlus Anlagepolitik.

Das Anlageziel des Teilfonds DekaStruktur: 3 ChancePlus ist der mittel- bis langfristige Kapitalzuwachs durch ein breit gestreutes Anlageportfolio sowie eine positive Entwicklung der Kurse der im Sondervermögen enthaltenen Vermögenswerte. Bei der Investition des Sondervermögens in die Zielfonds orientiert sich das Fondsmanagement hinsichtlich der Auswahl und Gewichtung der Zielfonds an einem Musterportfolio. Das heißt, dass der Anlagebetrag auf die zulässigen Anlageklassen verteilt wird. Je nach Einschätzung der Entwicklungschancen einzelner Anlageklassen weicht das Management bei der Verteilung des Anlagebetrags auf die Anlageklassen von der Gewichtung des Musterportfolios ab. Das Fondsmanagement strebt bei diesem Fonds an, nahezu 100 Prozent des Fondsvermögens in Aktienfonds zu investieren.

Das Fondsmanagement wählt ein Sortiment von Zielfonds und vervielfacht damit die Anzahl der verschiedenen Wertpapiere, in die mittelbar investiert wird. Auf diese Weise soll die Risikostreuung erhöht und das Spezialistenwissen der Zielfondsmanager genutzt werden. Innerhalb festgelegter Anlagegrenzen kann das Fondsmanagement die Gewichtung der Anlageklassen gegenüber dem Musterportfolio je nach Markteinschätzung variieren: Anteil Aktienfonds 50 Prozent bis 100 Prozent, Rentenfonds 0 Prozent, sonstige Fonds (z.B. Mischfonds) 0 Prozent bis 30 Prozent, Geldmarktfonds 0 Prozent bis 30 Prozent, Bankguthaben 0 Prozent bis 49 Prozent. Weiterhin können Geschäfte in von einem Basiswert abgeleiteten Finanzinstrumenten (Derivate) getätigt werden.

Während der Berichtsperiode wurde der Aktienfondsanteil mit 99,4 Prozent stabil gehalten. Die Anlagen erfolgten dabei hauptsächlich in Aktienfonds mit unterschiedlichen thematischen und geografischen Ausprägungen.

In der Berichtsperiode vom 1. März 2018 bis zum 31. August 2018 verzeichnete der DekaStruktur: 3 ChancePlus einen Wertzuwachs um 2,8 Prozent.

## Wichtige Kennzahlen

### DekaStruktur: 3 ChancePlus


	6 Monate	1 Jahr	3 Jahre
Performance*	2,8%	11,3%	7,8%

ISIN LU0124427930

\* p.a. / Berechnung nach BVI-Methode, die bisherige Wertentwicklung ist kein verlässlicher Indikator für die künftige Wertentwicklung.

## Fondsstruktur

### DekaStruktur: 3 ChancePlus



A Aktienfonds 99,4%  
B Barreserve, Sonstiges 0,6%

Geringfügige Abweichungen zur Vermögensaufstellung des Berichts resultieren aus der Zuordnung von Zins- und Dividendenansprüchen zu den jeweiligen Wertpapieren sowie aus rundungsbedingten Differenzen.

# DekaStruktur: 3 ErtragPlus

## Vermögensübersicht zum 31. August 2018.

Gliederung nach Anlageart - Land	Kurswert in EUR	% des Fondsver- mögens
<b>I. Vermögensgegenstände</b>		
<b>1. Investmentanteile</b>		
Deutschland	97.721.084,60	36,43
Großbritannien	6.866.410,00	2,56
Luxemburg	137.923.726,95	51,41
<b>2. Bankguthaben, Geldmarktpapiere, Geldmarkt- und geldmarktnahe Fonds</b>	<b>26.512.009,46</b>	<b>9,88</b>
<b>3. Sonstige Vermögensgegenstände</b>	<b>10.999,62</b>	<b>0,00</b>
<b>II. Verbindlichkeiten</b>	<b>-714.933,10</b>	<b>-0,28</b>
<b>III. Fondsvermögen</b>	<b>268.319.297,53</b>	<b>100,00*</b>

Gliederung nach Anlageart - Währung	Kurswert in EUR	% des Fondsver- mögens
<b>I. Vermögensgegenstände</b>		
<b>1. Investmentanteile</b>		
EUR	242.511.221,55	90,40
<b>2. Bankguthaben, Geldmarktpapiere, Geldmarkt- und geldmarktnahe Fonds</b>	<b>26.512.009,46</b>	<b>9,88</b>
<b>3. Sonstige Vermögensgegenstände</b>	<b>10.999,62</b>	<b>0,00</b>
<b>II. Verbindlichkeiten</b>	<b>-714.933,10</b>	<b>-0,28</b>
<b>III. Fondsvermögen</b>	<b>268.319.297,53</b>	<b>100,00*</b>

\*) Rundungsbedingte Differenzen bei den Prozent-Anteilen sind möglich.



# DekaStruktur: 3 ErtragPlus

## Vermögensaufstellung zum 31. August 2018.

ISIN	Gattungsbezeichnung	Markt	Stück bzw. Anteile bzw. Whg.	Bestand 31.08.2018	Käufe/ Zugänge Im Berichtszeitraum	Verkäufe/ Abgänge	Kurs	Kurswert in EUR	% des Fondsvermögens
<b>Wertpapier-Investmentanteile</b>								<b>242.511.221,55</b>	<b>90,40</b>
<b>KVG-eigene Wertpapier-Investmentanteile</b>								<b>47.300.244,00</b>	<b>17,63</b>
<b>EUR</b>								<b>47.300.244,00</b>	<b>17,63</b>
LU0107368036	Deka-BasisStrategie Renten Inhaber-Anteile CF		ANT	162.300	0	10.500	EUR 104,590	16.974.957,00	6,33
LU0139115926	Deka-CorporateBd High Y. Euro Inhaber-Anteile CF		ANT	181.000	0	12.000	EUR 40,720	7.370.320,00	2,75
LU0112241566	Deka-CorporateBond Euro Inhaber-Anteile CF		ANT	48.500	0	6.500	EUR 55,350	2.684.475,00	1,00
LU0713853298	Deka-Euroland Aktien LowRisk Inhaber-Anteile S(A)		ANT	30.400	0	2.400	EUR 190,990	5.806.096,00	2,16
LU0368601893	Deka-Europa Aktien Spezial Inhaber-Anteile I(A)		ANT	64.360	0	5.200	EUR 181,000	11.649.160,00	4,34
LU0851807460	Deka-Globale Aktien LowRisk Inhaber-Anteile I(A)		ANT	16.200	0	2.400	EUR 173,780	2.815.236,00	1,05
<b>Gruppeneigene Wertpapier-Investmentanteile</b>								<b>170.056.357,52</b>	<b>63,40</b>
<b>EUR</b>								<b>170.056.357,52</b>	<b>63,40</b>
DE000DK1CJZ4	Deka Bund + S Finanz: 7-15 Inhaber-Anteile I		ANT	163.000	0	21.200	EUR 109,130	17.788.190,00	6,63
DE000ETFL144	Deka iB.EO L.Sov.D.5-7 U.ETF Inhaber-Anteile		ANT	24.200	0	3.400	EUR 112,940	2.733.148,00	1,02
DE000ETFL375	Deka iB.EO Liq.Corp.Div.U.ETF Inhaber-Anteile		ANT	24.700	0	4.000	EUR 109,930	2.715.271,00	1,01
DE000DK091G0	Deka-EuropaBond Inhaber-Anteile CF		ANT	62.000	0	3.000	EUR 110,270	6.836.740,00	2,55
DE0008474503	DekaFonds Inhaber-Anteile CF		ANT	18.200	0	3.300	EUR 111,660	2.032.212,00	0,76
DE0007019416	Deka-Instit. Renten Europa Inhaber-Anteile		ANT	119.540	0	14.000	EUR 67,860	8.111.984,40	3,02
DE000DK094E9	Deka-Multimanager Renten Inhaber-Anteile		ANT	442.000	0	16.000	EUR 88,850	39.271.700,00	14,64
DE000DK2D913	Deka-RentSpezial EM 3/2019 Inhaber-Anteile CF		ANT	35.430	0	4.000	EUR 100,640	3.565.675,20	1,33
DE000DK2D8U3	Deka-RentSpezial HighYi.6/2019 Inhaber-Anteile CF		ANT	34.400	0	4.100	EUR 101,880	3.504.672,00	1,31
DE000DK2J589	Deka-RentSpezial HighYi.6/2020 Inhaber-Anteile CF		ANT	68.000	0	7.800	EUR 101,930	6.931.240,00	2,58
LU0230856071	IFM-Invest: Renten Europa Inhaber-Anteile		ANT	537.230	0	23.500	EUR 85,940	46.169.546,20	17,22
LU0203963425	IFM-Invest: Vermögensma.Aktien Inhaber-Anteile		ANT	240.848	0	18.200	EUR 108,640	26.165.726,72	9,75
DE0008474537	RenditDeka Inhaber-Anteile CF		ANT	179.400	0	18.000	EUR 23,580	4.230.252,00	1,58
<b>Gruppenfremde Wertpapier-Investmentanteile</b>								<b>25.154.620,03</b>	<b>9,37</b>
<b>EUR</b>								<b>25.154.620,03</b>	<b>9,37</b>
LU0438336264	BlackRock Str.F-Fxd Inc.Str.Fd Act. Nom. A		ANT	113.200	0	9.000	EUR 119,930	13.576.076,00	5,06
LU0234682044	G.Sachs Fds-GS Eur.CORE Equ.P. Reg.Shs I Acc.		ANT	110.000	0	23.000	EUR 18,110	1.992.100,00	0,74
LU0106235293	Schroder ISF Euro Equity Namensanteile A Acc		ANT	70.700	0	14.000	EUR 38,473	2.720.034,03	1,01
GB00B3D8PZ13	Thread.Foc.Invt-Credit Opp.Fd. N.-Ant. Ins.Gr.Acc.		ANT	5.090.000	0	650.000	EUR 1,349	6.866.410,00	2,56
<b>Summe Wertpapiervermögen</b>								<b>EUR 242.511.221,55</b>	<b>90,40</b>
<b>Bankguthaben, Geldmarktpapiere, Geldmarkt- und geldmarktnahe Fonds</b>									
<b>Bankguthaben</b>									
<b>Guthaben in Nicht-EU/EWR-Währungen</b>									
	DekaBank Deutsche Girozentrale Luxembourg S.A.		USD	44.283,93			% 100,000	37.909,46	0,01
<b>Summe der Bankguthaben</b>								<b>EUR 37.909,46</b>	<b>0,01</b>
<b>Geldmarkt- und geldmarktnahe Fonds</b>									
<b>Gruppeneigene Geldmarkt- und geldmarktnahe Fonds</b>									
<b>EUR</b>								<b>26.474.100,00</b>	<b>9,87</b>
DE0007019440	Deka-Liquidität Inhaber-Anteile		ANT	537.000	0	54.000	EUR 49,300	26.474.100,00	9,87
<b>Summe der Geldmarkt- und geldmarktnahen Fonds</b>								<b>EUR 26.474.100,00</b>	<b>9,87</b>
<b>Summe der Bankguthaben, Geldmarktpapiere, Geldmarkt- und geldmarktnahen Fonds</b>								<b>EUR 26.512.009,46</b>	<b>9,88</b>
<b>Sonstige Vermögensgegenstände</b>									
	Forderungen aus Anteilscheingeschäften		EUR	1.203,93				1.203,93	0,00
	Forderungen aus Bestandsprovisionen		EUR	9.795,69				9.795,69	0,00
<b>Summe der sonstigen Vermögensgegenstände</b>								<b>EUR 10.999,62</b>	<b>0,00</b>
<b>Kurzfristige Verbindlichkeiten</b>									
<b>EUR-Kredite bei der Verwahrstelle</b>									
	DekaBank Deutsche Girozentrale Luxembourg S.A.		EUR	-685.305,76			% 100,000	-685.305,76	-0,26
<b>Summe der kurzfristigen Verbindlichkeiten</b>								<b>EUR -685.305,76</b>	<b>-0,26</b>
<b>Sonstige Verbindlichkeiten</b>									
	Verwahrstellenvergütung		EUR	-14.185,10				-14.185,10	-0,01
	Verwaltungsvergütung		EUR	-23.060,66				-23.060,66	-0,01
	Taxe d'Abonnement		EUR	-11.395,24				-11.395,24	0,00
	Verbindlichkeiten aus Anteilscheingeschäften		EUR	-97.384,56				-97.384,56	-0,04
	Sonstige Verbindlichkeiten		EUR	116.398,22				116.398,22	0,04
<b>Summe der sonstigen Verbindlichkeiten</b>								<b>EUR -29.627,34</b>	<b>-0,02</b>
<b>Fondsvermögen</b>								<b>EUR 268.319.297,53</b>	<b>100,00 *)</b>
<b>Umlaufende Anteile</b>								<b>STK 6.059.186,000</b>	
<b>Anteilwert</b>								<b>EUR 44,28</b>	
<b>Entwicklung der Anzahl der Anteile im Umlauf</b>									
	Anzahl des Anteilumlafs am Beginn des Berichtszeitraumes							6.522.861,000	
	Anzahl der ausgegebenen Anteile							85.196,000	
	Anzahl der zurückgezahlten Anteile							548.871,000	
<b>Anzahl des Anteilumlafs am Ende des Berichtszeitraumes</b>								<b>6.059.186,000</b>	
<b>Bestand der Wertpapiere am Fondsvermögen (in %)</b>									
<b>Bestand der Derivate am Fondsvermögen (in %)</b>									
								<b>90,40</b>	
								<b>0,00</b>	

\*) Rundungsbedingte Differenzen bei den Prozent-Anteilen sind möglich.

# DekaStruktur: 3 ErtragPlus

## **Wertpapierkurse bzw. Marktsätze**

Die Vermögensgegenstände des Sondervermögens sind auf der Grundlage nachstehender Kurse/Marktsätze bewertet:

In-/ ausländische Wertpapier-Investmentanteile per: 30.08.2018

Alle anderen Vermögenswerte per: 31.08.2018

## **Devisenkurs(e) bzw. Konversionsfaktor(en) (in Mengennotiz) per 31.08.2018**

Vereinigte Staaten, Dollar (USD) 1,16815 = 1 Euro (EUR)

# DekaStruktur: 3 ErtragPlus

## Entwicklung des Fondsvermögens

### I. Wert des Fondsvermögens am Beginn des Berichtszeitraumes

	EUR
1. Zwischenausschüttungen	-1.696.572,08
2. Mittelzufluss / -abfluss (netto)	-20.756.992,45
a) Mittelzuflüsse aus Anteilschein-Verkäufen:	3.811.391,06
b) Mittelabflüsse aus Anteilschein-Rücknahmen:	-24.568.383,51
3. Ertragsausgleich/Aufwandsausgleich	-7.025,27
4. Ergebnis des Berichtszeitraumes	-3.501.572,00
davon nichtrealisierte Gewinne *)	-1.309.669,07
davon nichtrealisierte Verluste *)	-2.465.361,66
<b>II. Wert des Fondsvermögens am Ende des Berichtszeitraumes</b>	<b>268.319.297,53</b>

\*) nur Nettoveränderung gemeint

## Ertrags- und Aufwandsrechnung

für den Zeitraum vom 01.03.2018 bis 31.08.2018 (inkl. Ertragsausgleich)

	EUR
<b>I. Erträge **)</b>	
1. Zinsen aus Liquiditätsanlagen im Ausland (vor Quellensteuer)	-1.409,55
davon aus negativen Einlagezinsen	-1.683,67
davon aus positiven Einlagezinsen	274,12
2. Erträge aus Investmentanteilen	315.522,00
3. Bestandsprovisionen	215.667,87
4. Ordentlicher Ertragsausgleich	-7.284,29
<b>Summe der Erträge</b>	<b>522.496,03</b>
<b>II. Aufwendungen</b>	
1. Verwaltungsvergütung	116.070,40
2. Verwahrstellenvergütung	87.012,04
3. Prüfungs- und Veröffentlichungskosten	18.627,32
4. Vertriebsprovision	564.221,69
5. Taxe d'Abonnement	34.193,90
6. Sonstige Aufwendungen	4.893,58
davon aus EMIR-Kosten	81,90
7. Ordentlicher Aufwandsausgleich	-30.234,15
<b>Summe der Aufwendungen</b>	<b>794.784,78</b>
<b>III. Ordentlicher Nettoertrag</b>	<b>-272.288,75</b>
<b>IV. Veräußerungsgeschäfte</b>	
1. Realisierte Gewinne	955.424,18
2. Realisierte Verluste	-409.676,70
<b>Ergebnis aus Veräußerungsgeschäften</b>	<b>545.747,48</b>
enthält außerordentlichen Ertragsausgleich	-15.924,59
<b>V. Realisiertes Ergebnis des Berichtszeitraumes</b>	<b>273.458,73</b>
1. Nettoveränderung der nicht realisierten Gewinne	-1.309.669,07
2. Nettoveränderung der nicht realisierten Verluste	-2.465.361,66
<b>VI. Nicht realisiertes Ergebnis des Berichtszeitraumes</b>	<b>-3.775.030,73</b>
<b>VII. Ergebnis des Berichtszeitraumes</b>	<b>-3.501.572,00</b>

\*\*) Aufgrund der Anlegerstruktur erfolgt die Differenzierung nach In- und Ausland aus deutscher Sicht.

# DekaStruktur: 3 ErtragPlus

## Anhang.

Bestand der Wertpapiere am Fondsvermögen (in %)		90,40
Bestand der Derivate am Fondsvermögen (in %)		0,00
Umlaufende Anteile	STK	6.059.186,000
Anteilwert	EUR	44,28

### Angaben zu Bewertungsverfahren

#### Aktien / aktienähnliche Genussscheine / Beteiligungen / Investmentanteile

Aktien und aktienähnliche Genussscheine werden grundsätzlich mit dem zuletzt verfügbaren Kurs ihrer Heimatbörse bewertet, sofern die Umsatzvolumina an einer anderen Börse mit gleicher Kursnotierungswährung nicht höher sind. Für Aktien, aktienähnliche Genussscheine und Unternehmensbeteiligungen, welche nicht an einer Börse oder an einem anderen organisierten Markt notiert oder gehandelt werden oder deren Börsenkurs den tatsächlichen Marktwert nicht angemessen widerspiegelt, werden die Verkehrswerte, z.B. Broker-Quotes, zugrunde gelegt, welche sich bei sorgfältiger Einschätzung nach geeigneten Bewertungsmodellen unter Berücksichtigung der aktuellen Marktgegebenheiten ergeben. Investmentanteile werden zum letzten festgestellten und erhältlichen Rücknahmepreis bewertet, sofern dieser aktuell und verlässlich ist. Exchange-traded funds (ETFs) werden mit dem zuletzt verfügbaren Kurs bewertet.

#### Renten / rentenähnliche Genussscheine / Zertifikate

Verzinsliche Wertpapiere, rentenähnliche Genussscheine und Zertifikate, welche nicht an einer Börse oder an einem anderen organisierten Markt notiert oder gehandelt werden oder deren Börsenkurs den tatsächlichen Marktwert nicht angemessen widerspiegelt, werden mittels externer Modellkurse, z.B. Broker-Quotes, bewertet. In begründeten Ausnahmefällen werden interne Modellkurse verwendet, die auf einer anerkannten und geeigneten Methodik beruhen.

#### Bankguthaben

Der Wert von Bankguthaben, Einlagezertifikaten und ausstehenden Forderungen, Bardividenden und Zinsansprüchen entspricht grundsätzlich dem jeweiligen nominalen Betrag.

#### Derivate

Die Bewertung von Futures und Optionen, die an einer Börse oder an einem anderen organisierten Markt gehandelt werden, erfolgt grundsätzlich anhand des letzten verfügbaren handelbaren Kurses. Die Bewertung von Futures und Optionen, welche nicht an einer Börse oder an einem anderen organisierten Markt notiert oder gehandelt werden oder deren Börsenkurs den tatsächlichen Marktwert nicht angemessen widerspiegelt, erfolgt anhand von Fair Values, welche mittels marktgängiger Verfahren (z.B. Black-Scholes-Merton) ermittelt werden. Die Bewertung von Swaps erfolgt anhand von Fair Values, welche mittels marktgängiger Verfahren (z.B. Discounted-Cash-Flow-Verfahren) ermittelt werden. Devisentermingeschäfte werden nach der Forward Point Methode bewertet.

#### Sonstiges

Der Wert aller Vermögenswerte und Verbindlichkeiten, welche nicht in der Währung des Fonds geführt werden, wird in diese Währung zu den jeweiligen Devisenkursen (i.d.R. Reuters-Fixing) umgerechnet.

Für die Investmentanteile wurden von der verwaltenden Gesellschaft auf Basis des Zielfonds folgende Verwaltungsvergütungen in % p.a. erhoben:

BlackRock Str.F-Fxd Inc.Str.Fd Act. Nom. A	1,00
Deka Bund + S Finanz: 7-15 Inhaber-Anteile I	0,48
Deka iB.EO L.Sov.D.5-7 U.ETF Inhaber-Anteile	0,15
Deka iB.EO Liq.Corp.Div.U.ETF Inhaber-Anteile	0,20
Deka-BasisStrategie Renten Inhaber-Anteile CF	0,60
Deka-CorporateBd High Y. Euro Inhaber-Anteile CF	0,90
Deka-CorporateBond Euro Inhaber-Anteile CF	0,75
Deka-Euroland Aktien LowRisk Inhaber-Anteile S(A)	0,60
Deka-Europa Aktien Spezial Inhaber-Anteile I(A)	0,45
Deka-EuropaBond Inhaber-Anteile CF	0,75
Deka-Globale Aktien LowRisk Inhaber-Anteile I(A)	0,45
Deka-Instit. Renten Europa Inhaber-Anteile	0,55
Deka-Liquidität Inhaber-Anteile	0,18
Deka-Multimanager Renten Inhaber-Anteile	0,60
Deka-RentSpezial EM 3/2019 Inhaber-Anteile CF	0,50
Deka-RentSpezial HighYi.6/2019 Inhaber-Anteile CF	0,50
Deka-RentSpezial HighYi.6/2020 Inhaber-Anteile CF	0,50
DekaFonds Inhaber-Anteile CF	1,25
G.Sachs Fds-GS Eur.CORE Equ.P. Reg.Shs I Acc.	0,50
IFM-Invest: Renten Europa Inhaber-Anteile	0,54
IFM-Invest: Vermögensma.Aktien Inhaber-Anteile	1,00
RenditDeka Inhaber-Anteile CF	0,65
Schroder ISF Euro Equity Namensanteile A Acc	1,50
Thread.Foc.Invt-Credit Opp.Fd. N.-Ant. Ins.Gr.Acc.	0,50

# DekaStruktur: 3 Wachstum

## Vermögensübersicht zum 31. August 2018.

Gliederung nach Anlageart - Land	Kurswert in EUR	% des Fondsver- mögens
<b>I. Vermögensgegenstände</b>		
<b>1. Investmentanteile</b>		
Deutschland	124.406.669,08	30,57
Großbritannien	5.646.765,02	1,39
Luxemburg	261.353.968,18	64,23
<b>2. Bankguthaben, Geldmarktpapiere, Geldmarkt- und geldmarktnahe Fonds</b>	<b>16.116.131,16</b>	<b>3,96</b>
<b>3. Sonstige Vermögensgegenstände</b>	<b>13.128,52</b>	<b>0,00</b>
<b>II. Verbindlichkeiten</b>	<b>-642.810,52</b>	<b>-0,15</b>
<b>III. Fondsvermögen</b>	<b>406.893.851,44</b>	<b>100,00*</b>

Gliederung nach Anlageart - Währung	Kurswert in EUR	% des Fondsver- mögens
<b>I. Vermögensgegenstände</b>		
<b>1. Investmentanteile</b>		
EUR	391.407.402,28	96,19
<b>2. Bankguthaben, Geldmarktpapiere, Geldmarkt- und geldmarktnahe Fonds</b>	<b>16.116.131,16</b>	<b>3,96</b>
<b>3. Sonstige Vermögensgegenstände</b>	<b>13.128,52</b>	<b>0,00</b>
<b>II. Verbindlichkeiten</b>	<b>-642.810,52</b>	<b>-0,15</b>
<b>III. Fondsvermögen</b>	<b>406.893.851,44</b>	<b>100,00*</b>

\*) Rundungsbedingte Differenzen bei den Prozent-Anteilen sind möglich.

# DekaStruktur: 3 Wachstum

## Vermögensaufstellung zum 31. August 2018.

ISIN	Gattungsbezeichnung	Markt	Stück bzw. Anteile bzw. Whg.	Bestand 31.08.2018	Käufe/ Zugänge Im Berichtszeitraum	Verkäufe/ Abgänge	Kurs	Kurswert in EUR	% des Fondsvermögens	
<b>Wertpapier-Investmentanteile</b>								<b>391.407.402,28</b>	<b>96,19</b>	
<b>KVG-eigene Wertpapier-Investmentanteile</b>								<b>98.941.483,60</b>	<b>24,31</b>	
<b>EUR</b>								<b>98.941.483,60</b>	<b>24,31</b>	
LU0107368036	Deka-BasisStrategie Renten Inhaber-Anteile CF		ANT	19.300	0	6.000	EUR 104,590	2.018.587,00	0,50	
LU0139115926	Deka-CorporateBd High Y. Euro Inhaber-Anteile CF		ANT	128.500	0	0	EUR 40,720	5.232.520,00	1,29	
LU0112241566	Deka-CorporateBond Euro Inhaber-Anteile CF		ANT	165.500	0	0	EUR 55,350	9.132.750,00	2,24	
LU0713853298	Deka-Euroland Aktien LowRisk Inhaber-Anteile S(A)		ANT	98.510	0	4.000	EUR 190,990	18.814.424,90	4,62	
LU0368601893	Deka-Europa Aktien Spezial Inhaber-Anteile I(A)		ANT	195.900	0	17.000	EUR 181,000	35.457.900,00	8,71	
LU0851807460	Deka-Globale Aktien LowRisk Inhaber-Anteile I(A)		ANT	162.765	129.565	20.200	EUR 173,780	28.285.301,70	6,95	
<b>Gruppeneigene Wertpapier-Investmentanteile</b>								<b>273.551.632,20</b>	<b>67,23</b>	
<b>EUR</b>								<b>273.551.632,20</b>	<b>67,23</b>	
DE000DK1CJZ4	Deka Bund + S Finanz: 7-15 Inhaber-Anteile I		ANT	343.300	0	32.500	EUR 109,130	37.464.329,00	9,21	
DE000ETFL144	Deka iB.EO L.Sov.D.5-7 U.ETF Inhaber-Anteile		ANT	29.500	0	0	EUR 112,940	3.331.730,00	0,82	
DE000ETFL375	Deka iB.EO Liq.Corp.Div.U.ETF Inhaber-Anteile		ANT	30.500	0	0	EUR 109,930	3.352.865,00	0,82	
DE000DK091G0	Deka-EuropaBond Inhaber-Anteile CF		ANT	97.500	0	0	EUR 110,270	10.751.325,00	2,64	
DE0008474503	DekaFonds Inhaber-Anteile CF		ANT	53.498	0	7.000	EUR 111,660	5.973.586,68	1,47	
DE0007019416	Deka-Instit. Renten Europa Inhaber-Anteile		ANT	78.000	0	10.000	EUR 67,860	5.293.080,00	1,30	
DE000DK094E9	Deka-Multimanager Renten Inhaber-Anteile		ANT	655.484	0	9.000	EUR 88,850	58.239.753,40	14,31	
LU0230856071	IFM-Invest: Renten Europa Inhaber-Anteile		ANT	807.652	0	0	EUR 85,940	69.409.612,88	17,06	
LU0203963425	IFM-Invest: Vermögensma.Aktien Inhaber-Anteile		ANT	733.941	18.000	35.000	EUR 108,640	79.735.350,24	19,60	
<b>Gruppenfremde Wertpapier-Investmentanteile</b>								<b>18.914.286,48</b>	<b>4,65</b>	
<b>EUR</b>								<b>18.914.286,48</b>	<b>4,65</b>	
LU0234682044	G.Sachs Fds-GS Eur.CORE Equ.P. Reg.Shs I Acc.		ANT	251.000	0	0	EUR 18,110	4.545.610,00	1,12	
LU0289089384	JPMorgan-Europe Equ.Plus Fd AN.JPM-Eo.E.P.A(pr)		ANT	244.000	0	45.000	EUR 16,990	4.145.560,00	1,02	
LU0106235293	Schroder ISF Euro Equity Namensanteile A Acc		ANT	118.950	0	0	EUR 38,473	4.576.351,46	1,12	
GB00B42R2118	Threadn.Inv.Fds-Eur.Hgh Yld Bd Anteile RGA		ANT	2.445.228	0	0	EUR 2,309	5.646.765,02	1,39	
<b>Summe Wertpapiervermögen</b>								<b>EUR 391.407.402,28</b>	<b>96,19</b>	
<b>Bankguthaben, Geldmarktpapiere, Geldmarkt- und geldmarktnahe Fonds</b>										
<b>Bankguthaben</b>										
<b>Guthaben in Nicht-EU/EWR-Währungen</b>										
DekaBank Deutsche Girozentrale Luxembourg S.A.			USD	118.078,66			% 100,000	101.081,76	0,02	
<b>Summe der Bankguthaben</b>								<b>EUR</b>	<b>101.081,76</b>	<b>0,02</b>
<b>Geldmarkt- und geldmarktnahe Fonds</b>										
<b>KVG-eigene Geldmarkt- und geldmarktnahe Fonds</b>										
<b>EUR</b>								<b>16.015.049,40</b>	<b>3,94</b>	
LU0230155797	Deka-Cash Inhaber-Anteile		ANT	326.305	0	20.000	EUR 49,080	16.015.049,40	3,94	
<b>Summe der Geldmarkt- und geldmarktnahen Fonds</b>								<b>EUR</b>	<b>16.015.049,40</b>	<b>3,94</b>
<b>Summe der Bankguthaben, Geldmarktpapiere, Geldmarkt- und geldmarktnahen Fonds</b>								<b>EUR</b>	<b>16.116.131,16</b>	<b>3,96</b>
<b>Sonstige Vermögensgegenstände</b>										
Forderungen aus Anteilschneingeschäften			EUR	2.450,00				2.450,00	0,00	
Forderungen aus Bestandsprovisionen			EUR	10.678,52				10.678,52	0,00	
<b>Summe der sonstigen Vermögensgegenstände</b>								<b>EUR</b>	<b>13.128,52</b>	<b>0,00</b>
<b>Kurzfristige Verbindlichkeiten</b>										
<b>EUR-Kredite bei der Verwahrstelle</b>										
DekaBank Deutsche Girozentrale Luxembourg S.A.			EUR	-616.382,43			% 100,000	-616.382,43	-0,15	
<b>Summe der kurzfristigen Verbindlichkeiten</b>								<b>EUR</b>	<b>-616.382,43</b>	<b>-0,15</b>
<b>Sonstige Verbindlichkeiten</b>										
Verwahrstellenvergütung			EUR	-28.595,48				-28.595,48	-0,01	
Verwaltungsvergütung			EUR	-52.298,61				-52.298,61	-0,01	
Taxe d'Abonnement			EUR	-11.399,48				-11.399,48	0,00	
Verbindlichkeiten aus Anteilschneingeschäften			EUR	-119.393,75				-119.393,75	-0,03	
Sonstige Verbindlichkeiten			EUR	185.259,23				185.259,23	0,05	
<b>Summe der sonstigen Verbindlichkeiten</b>								<b>EUR</b>	<b>-26.428,09</b>	<b>0,00</b>
<b>Fondsvermögen</b>								<b>EUR</b>	<b>406.893.851,44</b>	<b>100,00 *)</b>
<b>Umlaufende Anteile</b>								<b>STK</b>	<b>9.361.784,000</b>	
<b>Anteilwert</b>								<b>EUR</b>	<b>43,46</b>	
<b>Entwicklung der Anzahl der Anteile im Umlauf</b>										
Anzahl des Anteilumlaufts am Beginn des Berichtszeitraumes								9.730.808,000		
Anzahl der ausgegebenen Anteile								137.072,000		
Anzahl der zurückgezahlten Anteile								506.096,000		
<b>Anzahl des Anteilumlaufts am Ende des Berichtszeitraumes</b>								<b>9.361.784,000</b>		
<b>Bestand der Wertpapiere am Fondsvermögen (in %)</b>										
<b>Bestand der Derivate am Fondsvermögen (in %)</b>										

\*) Rundungsbedingte Differenzen bei den Prozent-Anteilen sind möglich.

# DekaStruktur: 3 Wachstum

## Wertpapierkurse bzw. Marktsätze

Die Vermögensgegenstände des Sondervermögens sind auf der Grundlage nachstehender Kurse/Marktsätze bewertet:

In-/ ausländische Wertpapier-Investmentanteile per: 30.08.2018

Alle anderen Vermögenswerte per: 31.08.2018

## Devisenkurs(e) bzw. Konversionsfaktor(en) (in Mengennotiz) per 31.08.2018

Vereinigte Staaten, Dollar (USD) 1,16815 = 1 Euro (EUR)

Während des Berichtszeitraumes abgeschlossene Geschäfte, soweit sie nicht mehr in der Vermögensaufstellung erscheinen:

Käufe und Verkäufe in Wertpapieren (Marktzuordnung zum Berichtsstichtag):

ISIN	Gattungsbezeichnung	Stück bzw. Anteile bzw. Nominal in Whg.	Käufe/ Zugänge	Verkäufe/ Abgänge
<b>Wertpapier-Investmentanteile</b>				
<b>Gruppeneigene Wertpapier-Investmentanteile</b>				
<b>EUR</b>				
DE000ETFLO11	Deka DAX UCITS ETF Inhaber-Anteile	ANT	0	182.000

# DekaStruktur: 3 Wachstum

## Entwicklung des Fondsvermögens

### I. Wert des Fondsvermögens am Beginn des Berichtszeitraumes

	EUR
1. Zwischenausschüttungen	-2.527.681,68
2. Mittelzufluss / -abfluss (netto)	-16.086.438,39
a) Mittelzuflüsse aus Anteilschein-Verkäufen:	5.963.919,27
b) Mittelabflüsse aus Anteilschein-Rücknahmen:	-22.050.357,66
3. Ertragsausgleich/Aufwandsausgleich	40.873,36
4. Ergebnis des Berichtszeitraumes	-2.021.041,58
davon nichtrealisierte Gewinne *)	207.791,18
davon nichtrealisierte Verluste *)	-4.273.171,28
<b>II. Wert des Fondsvermögens am Ende des Berichtszeitraumes</b>	<b>406.893.851,44</b>

\*) nur Nettoveränderung gemeint

## Ertrags- und Aufwandsrechnung

für den Zeitraum vom 01.03.2018 bis 31.08.2018 (inkl. Ertragsausgleich)

	EUR
<b>I. Erträge **)</b>	
1. Zinsen aus Liquiditätsanlagen im Ausland (vor Quellensteuer)	-3.019,65
davon aus negativen Einlagezinsen	-3.750,54
davon aus positiven Einlagezinsen	730,89
2. Erträge aus Investmentanteilen	529.254,23
3. Bestandsprovisionen	374.071,81
4. Ordentlicher Ertragsausgleich	-7.365,49
<b>Summe der Erträge</b>	<b>892.940,90</b>
<b>II. Aufwendungen</b>	
1. Verwaltungsvergütung	233.130,60
2. Verwahrstellenvergütung	171.837,28
3. Prüfungs- und Veröffentlichungskosten	25.477,31
4. Vertriebsprovision	1.040.765,77
5. Taxe d'Abonnement	32.280,89
6. Sonstige Aufwendungen	7.138,03
davon aus EMIR-Kosten	81,90
7. Ordentlicher Aufwandsausgleich	-29.605,59
<b>Summe der Aufwendungen</b>	<b>1.481.024,29</b>
<b>III. Ordentlicher Nettoertrag</b>	<b>-588.083,39</b>
<b>IV. Veräußerungsgeschäfte</b>	
1. Realisierte Gewinne	2.880.206,11
2. Realisierte Verluste	-247.784,20
<b>Ergebnis aus Veräußerungsgeschäften</b>	<b>2.632.421,91</b>
enthält außerordentlichen Ertragsausgleich	-63.113,46
<b>V. Realisiertes Ergebnis des Berichtszeitraumes</b>	<b>2.044.338,52</b>
1. Nettoveränderung der nicht realisierten Gewinne	207.791,18
2. Nettoveränderung der nicht realisierten Verluste	-4.273.171,28
<b>VI. Nicht realisiertes Ergebnis des Berichtszeitraumes</b>	<b>-4.065.380,10</b>
<b>VII. Ergebnis des Berichtszeitraumes</b>	<b>-2.021.041,58</b>

\*\*) Aufgrund der Anlegerstruktur erfolgt die Differenzierung nach In- und Ausland aus deutscher Sicht.



# DekaStruktur: 3 Wachstum

## Anhang.

Bestand der Wertpapiere am Fondsvermögen (in %)		96,19
Bestand der Derivate am Fondsvermögen (in %)		0,00
Umlaufende Anteile	STK	9.361.784,000
Anteilwert	EUR	43,46

### Angaben zu Bewertungsverfahren

#### Aktien / aktienähnliche Genussscheine / Beteiligungen / Investmentanteile

Aktien und aktienähnliche Genussscheine werden grundsätzlich mit dem zuletzt verfügbaren Kurs ihrer Heimatbörse bewertet, sofern die Umsatzvolumina an einer anderen Börse mit gleicher Kursnotierungswährung nicht höher sind. Für Aktien, aktienähnliche Genussscheine und Unternehmensbeteiligungen, welche nicht an einer Börse oder an einem anderen organisierten Markt notiert oder gehandelt werden oder deren Börsenkurs den tatsächlichen Marktwert nicht angemessen widerspiegelt, werden die Verkehrswerte, z.B. Broker-Quotes, zugrunde gelegt, welche sich bei sorgfältiger Einschätzung nach geeigneten Bewertungsmodellen unter Berücksichtigung der aktuellen Marktgegebenheiten ergeben. Investmentanteile werden zum letzten festgestellten und erhältlichen Rücknahmepreis bewertet, sofern dieser aktuell und verlässlich ist. Exchange-traded funds (ETFs) werden mit dem zuletzt verfügbaren Kurs bewertet.

#### Renten / rentenähnliche Genussscheine / Zertifikate

Verzinsliche Wertpapiere, rentenähnliche Genussscheine und Zertifikate, welche nicht an einer Börse oder an einem anderen organisierten Markt notiert oder gehandelt werden oder deren Börsenkurs den tatsächlichen Marktwert nicht angemessen widerspiegelt, werden mittels externer Modellkurse, z.B. Broker-Quotes, bewertet. In begründeten Ausnahmefällen werden interne Modellkurse verwendet, die auf einer anerkannten und geeigneten Methodik beruhen.

#### Bankguthaben

Der Wert von Bankguthaben, Einlagenzertifikaten und ausstehenden Forderungen, Bardividenden und Zinsansprüchen entspricht grundsätzlich dem jeweiligen nominalen Betrag.

#### Derivate

Die Bewertung von Futures und Optionen, die an einer Börse oder an einem anderen organisierten Markt gehandelt werden, erfolgt grundsätzlich anhand des letzten verfügbaren handelbaren Kurses. Die Bewertung von Futures und Optionen, welche nicht an einer Börse oder an einem anderen organisierten Markt notiert oder gehandelt werden oder deren Börsenkurs den tatsächlichen Marktwert nicht angemessen widerspiegelt, erfolgt anhand von Fair Values, welche mittels marktgängiger Verfahren (z.B. Black-Scholes-Merton) ermittelt werden. Die Bewertung von Swaps erfolgt anhand von Fair Values, welche mittels marktgängiger Verfahren (z.B. Discounted-Cash-Flow-Verfahren) ermittelt werden. Devisentermingeschäfte werden nach der Forward Point Methode bewertet.

#### Sonstiges

Der Wert aller Vermögenswerte und Verbindlichkeiten, welche nicht in der Währung des Fonds geführt werden, wird in diese Währung zu den jeweiligen Devisenkursen (i.d.R. Reuters-Fixing) umgerechnet.

Für die Investmentanteile wurden von der verwaltenden Gesellschaft auf Basis des Zielfonds folgende Verwaltungsvergütungen in % p.a. erhoben:

Deka Bund + S Finanz: 7-15 Inhaber-Anteile I	0,48
Deka iB.EO L.Sov.D.5-7 U.ETF Inhaber-Anteile	0,15
Deka iB.EO Liq.Corp.Div.U.ETF Inhaber-Anteile	0,20
Deka-BasisStrategie Renten Inhaber-Anteile CF	0,60
Deka-Cash Inhaber-Anteile	0,18
Deka-CorporateBd High Y. Euro Inhaber-Anteile CF	0,90
Deka-CorporateBond Euro Inhaber-Anteile CF	0,75
Deka-Euroland Aktien LowRisk Inhaber-Anteile S(A)	0,60
Deka-Europa Aktien Spezial Inhaber-Anteile I(A)	0,45
Deka-EuropaBond Inhaber-Anteile CF	0,75
Deka-Globale Aktien LowRisk Inhaber-Anteile I(A)	0,45
Deka-Instit. Renten Europa Inhaber-Anteile	0,55
Deka-Multimanager Renten Inhaber-Anteile	0,60
DekaFonds Inhaber-Anteile CF	1,25
G.Sachs Fds-GS Eur.CORE Equ.P. Reg.Shs I Acc.	0,50
IFM-Invest: Renten Europa Inhaber-Anteile	0,54
IFM-Invest: Vermögensma.Aktien Inhaber-Anteile	1,00
JPMorgan-Europe Equ.Plus Fd AN.JPM-Eo.E.P.A(pr)	1,50
Schroder ISF Euro Equity Namensanteile A Acc	1,50
Threadn.Inv.Fds-Eur.Hgh Yld Bd Anteile RGA	1,25

# DekaStruktur: 3 Chance

## Vermögensübersicht zum 31. August 2018.

Gliederung nach Anlageart - Land	Kurswert in EUR	% des Fondsver- mögens
<b>I. Vermögensgegenstände</b>		
<b>1. Investmentanteile</b>		
Deutschland	28.513.465,28	8,54
Großbritannien	8.627.719,00	2,59
Luxemburg	275.333.761,85	82,52
<b>2. Bankguthaben, Geldmarktpapiere, Geldmarkt- und geldmarktnahe Fonds</b>	<b>21.109.806,67</b>	<b>6,32</b>
<b>3. Sonstige Vermögensgegenstände</b>	<b>95.356,49</b>	<b>0,03</b>
<b>II. Verbindlichkeiten</b>	<b>10.569,01</b>	<b>0,00</b>
<b>III. Fondsvermögen</b>	<b>333.690.678,30</b>	<b>100,00*</b>

Gliederung nach Anlageart - Währung	Kurswert in EUR	% des Fondsver- mögens
<b>I. Vermögensgegenstände</b>		
<b>1. Investmentanteile</b>		
EUR	273.947.705,62	82,10
USD	38.527.240,51	11,55
<b>2. Bankguthaben, Geldmarktpapiere, Geldmarkt- und geldmarktnahe Fonds</b>	<b>21.109.806,67</b>	<b>6,32</b>
<b>3. Sonstige Vermögensgegenstände</b>	<b>95.356,49</b>	<b>0,03</b>
<b>II. Verbindlichkeiten</b>	<b>10.569,01</b>	<b>0,00</b>
<b>III. Fondsvermögen</b>	<b>333.690.678,30</b>	<b>100,00*</b>

\*) Rundungsbedingte Differenzen bei den Prozent-Anteilen sind möglich.

# DekaStruktur: 3 Chance

## Vermögensaufstellung zum 31. August 2018.

ISIN	Gattungsbezeichnung	Markt	Stück bzw. Anteile bzw. Whg.	Bestand 31.08.2018	Käufe/ Zugänge Im Berichtszeitraum	Verkäufe/ Abgänge	Kurs	Kurswert in EUR	% des Fondsvermögens	
<b>Wertpapier-Investmentanteile</b>								<b>312.474.946,13</b>	<b>93,65</b>	
<b>KVG-eigene Wertpapier-Investmentanteile</b>								<b>51.906.401,54</b>	<b>15,56</b>	
<b>EUR</b>								<b>51.906.401,54</b>	<b>15,56</b>	
LU0368601893	Deka-Europa Aktien Spezial Inhaber-Anteile I(A)	ANT		92.400	0	0	EUR 181,000	16.724.400,00	5,01	
LU0100187060	Deka-EuropaValue Inhaber-Anteile CF	ANT		106.065	0	0	EUR 48,680	5.163.244,20	1,55	
LU0097655574	Deka-EuroStocks Inhaber-Anteile CF	ANT		572.738	20.000	18.000	EUR 41,430	23.728.535,34	7,11	
LU1117993268	DekaLux-Japan Flex Hedged Euro Inh.-Anteile E(A)	ANT		50.900	0	0	EUR 123,580	6.290.222,00	1,89	
<b>Gruppeneigene Wertpapier-Investmentanteile</b>								<b>128.450.956,48</b>	<b>38,48</b>	
<b>EUR</b>								<b>128.450.956,48</b>	<b>38,48</b>	
DE000ETFL284	Deka MSCI Europe UCITS ETF Inhaber-Anteile	ANT		511.400	0	0	EUR 13,138	6.718.773,20	2,01	
DE0008474503	DekaFonds Inhaber-Anteile CF	ANT		195.188	9.000	7.000	EUR 111,660	21.794.692,08	6,53	
LU0203962963	IFM-Invest: Aktien Europa Inhaber-Anteile	ANT		1.063.830	183.000	106.500	EUR 46,140	49.085.116,20	14,71	
LU0203963185	IFM-Invest: Aktien USA Inhaber-Anteile	ANT		222.500	6.500	27.250	EUR 228,550	50.852.375,00	15,23	
<b>Gruppenfremde Wertpapier-Investmentanteile</b>								<b>132.117.588,11</b>	<b>39,61</b>	
<b>EUR</b>								<b>93.590.347,60</b>	<b>28,06</b>	
LU1796255716	GAM Multistock-Emerg.Mark.Eq. Namens-Anteile J1	ANT		48.900	48.900	0	EUR 93,910	4.592.199,00	1,38	
LU0133267202	GS Fds-GS Emerging Mkts Eq.Ptf Reg.Shares E	ANT		188.380	0	79.720	EUR 32,630	6.146.839,40	1,84	
LU0612441583	GS Fds-GS Japan Equity Ptf Reg.Shs Oth.Cur.Shs A.	ANT		308.700	0	0	EUR 20,590	6.356.133,00	1,90	
LU0011889846	Jan.Hend.Hor.-JHH Euroland Actions Nom. A2 (Acc.)	ANT		31.500	0	12.000	EUR 49,580	1.561.770,00	0,47	
LU0661985969	JPMorgan-Euroland Dynamic Fund A.N.JPM-ED.A(per)	ANT		33.300	0	2.000	EUR 241,350	8.036.955,00	2,41	
LU0210072939	JPMorgan-Europe Dyna.Small Cap PM-EDSC A(per)	ANT		169.000	0	15.000	EUR 49,200	8.314.800,00	2,49	
LU0289089384	JPMorgan-Europe Equ.Plus Fd AN.JPM-Eo.E.P.A(pr)	ANT		210.000	0	0	EUR 16,990	3.567.900,00	1,07	
LU0582533245	Robeco C.G.Fds-R.QI.Em.Con.Eq. Actions Nom. D	ANT		40.500	0	18.300	EUR 159,650	6.465.825,00	1,94	
LU0474363974	Robeco CGF-R.BP US Lar.Cap Eq. Actions Nom. D	ANT		83.000	0	8.000	EUR 303,800	25.215.400,00	7,56	
LU0236737465	Schroder ISF Japanese Equity Namens-Ant. A Acc. H.	ANT		126.400	7.500	0	EUR 116,336	14.704.807,20	4,41	
GB00B0PHJS66	Threadn.Inv.Fds-Pan Eur.Sm.Co Namens-Ant. R Acc	ANT		2.770.000	0	250.000	EUR 3,115	8.627.719,00	2,59	
<b>USD</b>								<b>38.527.240,51</b>	<b>11,55</b>	
LU0106261372	Schroder ISF US Large Cap Namensanteile A Acc	ANT		187.500	0	17.000	USD 161,455	25.915.207,81	7,77	
LU0246276595	UBS (Lux) Eq.-USA Enhanced Inh.-Ant. P-acc	ANT		60.200	0	4.000	USD 244,730	12.612.032,70	3,78	
<b>Summe Wertpapiervermögen</b>								<b>EUR</b>	<b>312.474.946,13</b>	<b>93,65</b>
<b>Bankguthaben, Geldmarktpapiere, Geldmarkt- und geldmarktnahe Fonds</b>										
<b>Bankguthaben</b>										
<b>EUR-Guthaben bei der Verwahrstelle</b>										
DekaBank Deutsche Girozentrale Luxembourg S.A.	EUR			10.099,24			% 100,000	10.099,24	0,00	
<b>Guthaben in Nicht-EU/EWR-Währungen</b>										
DekaBank Deutsche Girozentrale Luxembourg S.A.	JPY			1.357.511,00			% 100,000	10.486,76	0,00	
DekaBank Deutsche Girozentrale Luxembourg S.A.	USD			3.348.356,83			% 100,000	2.866.375,75	0,86	
<b>Summe der Bankguthaben</b>								<b>EUR</b>	<b>2.886.961,75</b>	<b>0,86</b>
<b>Geldmarkt- und geldmarktnahe Fonds</b>										
<b>KVG-eigene Geldmarkt- und geldmarktnahe Fonds</b>								<b>10.088.344,92</b>	<b>3,02</b>	
<b>EUR</b>								<b>10.088.344,92</b>	<b>3,02</b>	
LU0230155797	Deka-Cash Inhaber-Anteile	ANT		205.549	0	0	EUR 49,080	10.088.344,92	3,02	
<b>Gruppeneigene Geldmarkt- und geldmarktnahe Fonds</b>								<b>8.134.500,00</b>	<b>2,44</b>	
<b>EUR</b>								<b>8.134.500,00</b>	<b>2,44</b>	
DE0007019440	Deka-Liquidität Inhaber-Anteile	ANT		165.000	0	0	EUR 49,300	8.134.500,00	2,44	
<b>Summe der Geldmarkt- und geldmarktnahen Fonds</b>								<b>EUR</b>	<b>18.222.844,92</b>	<b>5,46</b>
<b>Summe der Bankguthaben, Geldmarktpapiere, Geldmarkt- und geldmarktnahen Fonds</b>								<b>EUR</b>	<b>21.109.806,67</b>	<b>6,32</b>
<b>Sonstige Vermögensgegenstände</b>										
Forderungen aus Anteilschneingeschäften	EUR			4.610,52				4.610,52	0,00	
Forderungen aus Bestandsprovisionen	EUR			90.745,97				90.745,97	0,03	
<b>Summe der sonstigen Vermögensgegenstände</b>								<b>EUR</b>	<b>95.356,49</b>	<b>0,03</b>
<b>Sonstige Verbindlichkeiten</b>										
Verwahrstellenvergütung	EUR			-29.021,83				-29.021,83	-0,01	
Verwaltungsvergütung	EUR			-84.925,32				-84.925,32	-0,03	
Taxe d'Abonnement	EUR			-4.348,01				-4.348,01	0,00	
Verbindlichkeiten aus Anteilschneingeschäften	EUR			-41.323,92				-41.323,92	-0,01	
Sonstige Verbindlichkeiten	EUR			170.188,09				170.188,09	0,05	
<b>Summe der sonstigen Verbindlichkeiten</b>								<b>EUR</b>	<b>10.569,01</b>	<b>0,00</b>
<b>Fondsvermögen</b>								<b>EUR</b>	<b>333.690.678,30</b>	<b>100,00 *)</b>
<b>Umlaufende Anteile</b>								<b>STK</b>	<b>5.885.675,000</b>	
<b>Anteilwert</b>								<b>EUR</b>	<b>56,70</b>	
<b>Entwicklung der Anzahl der Anteile im Umlauf</b>										
Anzahl des Anteilumlafs am Beginn des Berichtszeitraumes								5.974.598,000		
Anzahl der ausgegebenen Anteile								93.059,000		
Anzahl der zurückgezählten Anteile								181.982,000		
<b>Anzahl des Anteilumlafs am Ende des Berichtszeitraumes</b>								<b>5.885.675,000</b>		
<b>Bestand der Wertpapiere am Fondsvermögen (in %)</b>									<b>93,65</b>	
<b>Bestand der Derivate am Fondsvermögen (in %)</b>									<b>0,00</b>	

\*) Rundungsbedingte Differenzen bei den Prozent-Anteilen sind möglich.

# DekaStruktur: 3 Chance

## **Wertpapierkurse bzw. Marktsätze**

Die Vermögensgegenstände des Sondervermögens sind auf der Grundlage nachstehender Kurse/Marktsätze bewertet:

In-/ ausländische Wertpapier-Investmentanteile per: 30.08.2018

Alle anderen Vermögenswerte per: 31.08.2018

## **Devisenkurs(e) bzw. Konversionsfaktor(en) (in Mengennotiz) per 31.08.2018**

Vereinigte Staaten, Dollar	(USD)	1,16815	= 1 Euro (EUR)
Japan, Yen	(JPY)	129,45000	= 1 Euro (EUR)

# DekaStruktur: 3 Chance

## Entwicklung des Fondsvermögens

### I. Wert des Fondsvermögens am Beginn des Berichtszeitraumes

	EUR
1. Zwischenausschüttungen	-2.059.986,25
2. Mittelzufluss / -abfluss (netto)	-4.977.894,07
a) Mittelzuflüsse aus Anteilschein-Verkäufen:	5.159.778,49
b) Mittelabflüsse aus Anteilschein-Rücknahmen:	-10.137.672,56
3. Ertragsausgleich/Aufwandsausgleich	23.114,66
4. Ergebnis des Berichtszeitraumes	7.000.270,32
davon nichtrealisierte Gewinne *)	4.953.093,83
davon nichtrealisierte Verluste *)	-196.047,95

### II. Wert des Fondsvermögens am Ende des Berichtszeitraumes

**333.690.678,30**

\*) nur Nettoveränderung gemeint

## Ertrags- und Aufwandsrechnung

für den Zeitraum vom 01.03.2018 bis 31.08.2018 (inkl. Ertragsausgleich)

### I. Erträge \*\*)

	EUR
1. Zinsen aus Liquiditätsanlagen im Ausland (vor Quellensteuer)	11.050,76
davon aus negativen Einlagezinsen	-2.351,11
davon aus positiven Einlagezinsen	13.401,87
2. Erträge aus Investmentanteilen	245.977,48
3. Bestandsprovisionen	743.327,32
4. Ordentlicher Ertragsausgleich	-6.232,79
<b>Summe der Erträge</b>	<b>994.122,77</b>

### II. Aufwendungen

1. Zinsen aus Kreditaufnahmen	29,41
2. Verwaltungsvergütung	530.627,11
3. Verwahrstellenvergütung	170.772,21
4. Prüfungs- und Veröffentlichungskosten	18.627,06
5. Vertriebsprovision	988.002,73
6. Taxe d'Abonnement	12.302,77
7. Sonstige Aufwendungen	4.510,44
davon aus EMIR-Kosten	81,90
8. Ordentlicher Aufwandsausgleich	-13.644,84
<b>Summe der Aufwendungen</b>	<b>1.711.226,89</b>

### III. Ordentlicher Nettoertrag

**-717.104,12**

### IV. Veräußerungsgeschäfte

1. Realisierte Gewinne	5.398.925,17
2. Realisierte Verluste	-2.438.596,61
<b>Ergebnis aus Veräußerungsgeschäften</b>	<b>2.960.328,56</b>
enthält außerordentlichen Ertragsausgleich	-30.526,71

### V. Realisiertes Ergebnis des Berichtszeitraumes

**2.243.224,44**

1. Nettoveränderung der nicht realisierten Gewinne	4.953.093,83
2. Nettoveränderung der nicht realisierten Verluste	-196.047,95

### VI. Nicht realisiertes Ergebnis des Berichtszeitraumes

**4.757.045,88**

### VII. Ergebnis des Berichtszeitraumes

**7.000.270,32**

\*\*) Aufgrund der Anlegerstruktur erfolgt die Differenzierung nach In- und Ausland aus deutscher Sicht.

# DekaStruktur: 3 Chance

## Anhang.

Bestand der Wertpapiere am Fondsvermögen (in %)		93,65
Bestand der Derivate am Fondsvermögen (in %)		0,00
Umlaufende Anteile	STK	5.885.675,000
Anteilwert	EUR	56,70

### Angaben zu Bewertungsverfahren

#### Aktien / aktienähnliche Genussscheine / Beteiligungen / Investmentanteile

Aktien und aktienähnliche Genussscheine werden grundsätzlich mit dem zuletzt verfügbaren Kurs ihrer Heimatbörse bewertet, sofern die Umsatzzolumina an einer anderen Börse mit gleicher Kursnotierungswährung nicht höher sind. Für Aktien, aktienähnliche Genussscheine und Unternehmensbeteiligungen, welche nicht an einer Börse oder an einem anderen organisierten Markt notiert oder gehandelt werden oder deren Börsenkurs den tatsächlichen Marktwert nicht angemessen widerspiegelt, werden die Verkehrswerte, z.B. Broker-Quotes, zugrunde gelegt, welche sich bei sorgfältiger Einschätzung nach geeigneten Bewertungsmodellen unter Berücksichtigung der aktuellen Marktgegebenheiten ergeben. Investmentanteile werden zum letzten festgestellten und erhältlichen Rücknahmepreis bewertet, sofern dieser aktuell und verlässlich ist. Exchange-traded funds (ETFs) werden mit dem zuletzt verfügbaren Kurs bewertet.

#### Renten / rentenähnliche Genussscheine / Zertifikate

Verzinsliche Wertpapiere, rentenähnliche Genussscheine und Zertifikate, welche nicht an einer Börse oder an einem anderen organisierten Markt notiert oder gehandelt werden oder deren Börsenkurs den tatsächlichen Marktwert nicht angemessen widerspiegelt, werden mittels externer Modellkurse, z.B. Broker-Quotes, bewertet. In begründeten Ausnahmefällen werden interne Modellkurse verwendet, die auf einer anerkannten und geeigneten Methodik beruhen.

#### Bankguthaben

Der Wert von Bankguthaben, Einlagenzertifikaten und ausstehenden Forderungen, Bardividenden und Zinsansprüchen entspricht grundsätzlich dem jeweiligen nominalen Betrag.

#### Derivate

Die Bewertung von Futures und Optionen, die an einer Börse oder an einem anderen organisierten Markt gehandelt werden, erfolgt grundsätzlich anhand des letzten verfügbaren handelbaren Kurses. Die Bewertung von Futures und Optionen, welche nicht an einer Börse oder an einem anderen organisierten Markt notiert oder gehandelt werden oder deren Börsenkurs den tatsächlichen Marktwert nicht angemessen widerspiegelt, erfolgt anhand von Fair Values, welche mittels marktgängiger Verfahren (z.B. Black-Scholes-Merton) ermittelt werden. Die Bewertung von Swaps erfolgt anhand von Fair Values, welche mittels marktgängiger Verfahren (z.B. Discounted-Cash-Flow-Verfahren) ermittelt werden. Devisentermingeschäfte werden nach der Forward Point Methode bewertet.

#### Sonstiges

Der Wert aller Vermögenswerte und Verbindlichkeiten, welche nicht in der Währung des Fonds geführt werden, wird in diese Währung zu den jeweiligen Devisenkursen (i.d.R. Reuters-Fixing) umgerechnet.

Für die Investmentanteile wurden von der verwaltenden Gesellschaft auf Basis des Zielfonds folgende Verwaltungsvergütungen in % p.a. erhoben:

Deka MSCI Europe UCITS ETF Inhaber-Anteile	0,30
Deka-Cash Inhaber-Anteile	0,18
Deka-EuroStocks Inhaber-Anteile CF	1,25
Deka-Europa Aktien Spezial Inhaber-Anteile I(A)	0,45
Deka-EuropaValue Inhaber-Anteile CF	1,25
Deka-Liquidität Inhaber-Anteile	0,18
DekaFonds Inhaber-Anteile CF	1,25
DekaLux-Japan Flex Hedged Euro Inh.-Anteile E(A)	1,00
GAM Multistock-Emerg.Mark.Eq. Namens-Anteile J1	0,50
GS Fds-GS Emerging Mkts Eq.Ptf Reg.Shares E	1,75
GS Fds-GS Japan Equity Ptf Reg.Shs Oth.Cur.Shs A.	1,50
IFM-Invest: Aktien Europa Inhaber-Anteile	1,00
IFM-Invest: Aktien USA Inhaber-Anteile	1,00
JPMorgan-Euroland Dynamic Fund A.N.JPM-ED. A(per)	1,50
JPMorgan-Europe Dyna.Small Cap PM-EDSC A(per)	1,50
JPMorgan-Europe Equ.Plus Fd AN.JPM-Eo.E.P.A(pr)	1,50
Jan.Hend.Hor.-JHH Euroland Actions Nom. A2 (Acc.)	1,20
Robeco C.G.Fds-R.QI.Em.Con.Eq. Actions Nom. D	1,25
Robeco CGF-R.BP US Lar.Cap Eq. Actions Nom. D	1,25
Schroder ISF Japanese Equity Namens-Ant. A Acc. H.	1,25
Schroder ISF US Large Cap Namensanteile A Acc	1,25
Threadn.Invt Fds-Pan Eur.Sm.Co Namens-Ant. R Acc	1,50
UBS (Lux) Eq.-USA Enhanced Inh.-Ant. P-acc	0,72

# DekaStruktur: 3 ChancePlus

## Vermögensübersicht zum 31. August 2018.

Gliederung nach Anlageart - Land	Kurswert in EUR	% des Fondsver- mögens
<b>I. Vermögensgegenstände</b>		
<b>1. Investmentanteile</b>		
Deutschland	73.353.076,50	16,00
Irland	10.790.202,40	2,35
Luxemburg	371.323.758,46	81,01
<b>2. Bankguthaben, Geldmarktpapiere, Geldmarkt- und geldmarktnahe Fonds</b>	<b>3.739.035,48</b>	<b>0,81</b>
<b>3. Sonstige Vermögensgegenstände</b>	<b>310.672,48</b>	<b>0,07</b>
<b>II. Verbindlichkeiten</b>	<b>-1.101.675,67</b>	<b>-0,24</b>
<b>III. Fondsvermögen</b>	<b>458.415.069,65</b>	<b>100,00*</b>

Gliederung nach Anlageart - Währung	Kurswert in EUR	% des Fondsver- mögens
<b>I. Vermögensgegenstände</b>		
<b>1. Investmentanteile</b>		
EUR	356.638.384,30	77,80
USD	98.828.653,06	21,56
<b>2. Bankguthaben, Geldmarktpapiere, Geldmarkt- und geldmarktnahe Fonds</b>	<b>3.739.035,48</b>	<b>0,81</b>
<b>3. Sonstige Vermögensgegenstände</b>	<b>310.672,48</b>	<b>0,07</b>
<b>II. Verbindlichkeiten</b>	<b>-1.101.675,67</b>	<b>-0,24</b>
<b>III. Fondsvermögen</b>	<b>458.415.069,65</b>	<b>100,00*</b>

\*) Rundungsbedingte Differenzen bei den Prozent-Anteilen sind möglich.

# DekaStruktur: 3 ChancePlus

## Vermögensaufstellung zum 31. August 2018.

ISIN	Gattungsbezeichnung	Markt	Stück bzw. Anteile bzw. Whg.	Bestand 31.08.2018	Käufe/ Zugänge Im Berichtszeitraum	Verkäufe/ Abgänge	Kurs	Kurswert in EUR	% des Fondsvermögens
<b>Wertpapier-Investmentanteile</b>								<b>455.467.037,36</b>	<b>99,36</b>
<b>KVG-eigene Wertpapier-Investmentanteile</b>								<b>43.356.631,40</b>	<b>9,45</b>
<b>EUR</b>								<b>43.356.631,40</b>	<b>9,45</b>
LU0368601893	Deka-Europa Aktien Spezial Inhaber-Anteile I(A)		ANT	49.000	0	0	EUR 181,000	8.869.000,00	1,93
LU0851807460	Deka-Globale Aktien LowRisk Inhaber-Anteile I(A)		ANT	26.280	0	0	EUR 173,780	4.566.938,40	1,00
LU1117993268	DekaLux-Japan Flex Hedged Euro Inh.-Anteile E(A)		ANT	139.600	0	0	EUR 123,580	17.251.768,00	3,76
LU1138302986	Deka-USA Aktien Spezial Inhaber-Anteile I		ANT	77.500	0	0	EUR 163,470	12.668.925,00	2,76
<b>Gruppeneigene Wertpapier-Investmentanteile</b>								<b>73.353.076,50</b>	<b>16,00</b>
<b>EUR</b>								<b>73.353.076,50</b>	<b>16,00</b>
DE000ETFL441	Deka MDAX UCITS ETF Inhaber-Anteile		ANT	44.200	0	0	EUR 261,650	11.564.930,00	2,52
DE000ETFL268	Deka MSCI USA UCITS ETF Inhaber-Anteile		ANT	533.500	0	0	EUR 23,635	12.609.272,50	2,75
DE0009786186	Deka-EuropaSelect Inhaber-Anteile CF		ANT	363.000	0	0	EUR 65,530	23.787.390,00	5,19
DE0008474503	DekaFonds Inhaber-Anteile CF		ANT	227.400	14.000	0	EUR 111,660	25.391.484,00	5,54
<b>Gruppenfremde Wertpapier-Investmentanteile</b>								<b>338.757.329,46</b>	<b>73,91</b>
<b>EUR</b>								<b>239.928.676,40</b>	<b>52,35</b>
LU0840619489	AGIF-Allianz German Equity Inhaber Anteile W		ANT	5.850	0	0	EUR 1.880,970	11.003.674,50	2,40
LU0171301533	BGF - World Energy Fund Act. Nom. Cl.A 2		ANT	665.300	0	846.700	EUR 16,850	11.210.305,00	2,45
LU0171304719	BGF - World Financials Fund Act. Nom. Cl.A2		ANT	418.750	0	510.050	EUR 24,480	10.251.000,00	2,24
LU0313923228	BlackRock Str.Fds-Eur.Opp.Ext. Act. Nom. A2		ANT	77.200	0	0	EUR 370,740	28.621.128,00	6,24
LU0234682044	G.Sachs Fds-GS Eur.CORE Equ.P. Reg.Shs I Acc.		ANT	173.000	0	0	EUR 18,110	3.133.030,00	0,68
LU1796255716	GAM Multistock-Emerg.Mark.Eq. Namens-Anteile J1		ANT	67.200	67.200	0	EUR 93,910	6.310.752,00	1,38
LU0133267202	GS Fds-GS Emerging Mkts Eq.Ptf Reg.Shares E		ANT	319.300	0	100.700	EUR 32,630	10.418.759,00	2,27
LU0612441583	GS Fds-GS Japan Equity Ptf Reg.Shs Oth.Cur.Shs A.		ANT	408.200	0	0	EUR 20,590	8.404.838,00	1,83
IE00B2NPL135	iShsll-EM Infrastructure U.ETF Reg.Shares		ANT	325.942	325.942	0	EUR 17,200	5.606.202,40	1,22
IE00B6R52036	iShsV-Gold Producers.UCITS ETF Reg.Shares (Acc)		ANT	768.000	768.000	0	EUR 6,750	5.184.000,00	1,13
LU0011889846	Jan.Hend.Hor.-JHH Euroland Actions Nom. A2 (Acc.)		ANT	221.000	0	0	EUR 49,580	10.957.180,00	2,39
LU0318933057	JPMorgan Fds-Emerg.Mkts Sm.Cap A.N.JPM-EMSC A(per)		ANT	865.082	0	0	EUR 12,750	11.029.795,50	2,41
LU0210072939	JPMorgan-Europe Dyna.Small Cap PM-EDSC A(per)		ANT	233.600	0	16.000	EUR 49,200	11.493.120,00	2,51
LU0289089384	JPMorgan-Europe Equ.Plus Fd AN.JPM-Eo.E.P.A(pr)		ANT	828.000	0	0	EUR 16,990	14.067.720,00	3,07
LU0386882277	Pictet-Glob.Megatrend Select. Namens-Anteile P		ANT	50.300	0	0	EUR 244,730	12.309.919,00	2,69
LU1700710939	Robeco C.G.Fds-GI.FinTech Equ. Actions Nom D Cap.		ANT	61.900	61.900	0	EUR 121,680	7.531.992,00	1,64
LU0582533245	Robeco C.G.Fds-R.QI.Em.Con.Eq. Actions Nom. D		ANT	69.500	0	23.500	EUR 159,650	11.095.675,00	2,42
LU0474363974	Robeco CGF-R.BP US Lar.Cap Eq. Actions Nom. D		ANT	114.050	0	6.050	EUR 303,800	34.648.390,00	7,57
LU0106235293	Schroder ISF Euro Equity Namensanteile A Acc		ANT	296.000	0	0	EUR 38,473	11.387.978,40	2,48
LU0236737465	Schroder ISF Japanese Equity Namens-Ant. A Acc. H.		ANT	131.200	11.000	0	EUR 116,336	15.263.217,60	3,33
<b>USD</b>								<b>98.828.653,06</b>	<b>21,56</b>
LU0234571726	G.Sachs Fds-GS US CORE Eq.Ptf Reg.Shs Acc.		ANT	245.000	0	0	USD 25,100	5.264.306,81	1,15
LU0590395801	JPM.FDS-US R.E.I.E.CACCDL Act.Nom.C (acc)		ANT	167.800	0	16.700	USD 240,600	34.561.212,17	7,54
LU0172583626	LO Fds-World Gold Expertise Fd Namens-Anteile P		ANT	491.000	491.000	0	USD 12,437	5.227.721,95	1,14
LU0106261372	Schroder ISF US Large Cap Namensanteile A Acc		ANT	228.400	0	19.000	USD 161,455	31.568.178,47	6,89
LU0246276595	UBS (Lux) Eq.-USA Enhanced Inh.-Ant. P-acc		ANT	106.000	0	10.000	USD 244,730	22.207.233,66	4,84
<b>Summe Wertpapiervermögen</b>								<b>EUR 455.467.037,36</b>	<b>99,36</b>
<b>Bankguthaben, Geldmarktpapiere, Geldmarkt- und geldmarktnahe Fonds</b>									
<b>Bankguthaben</b>									
<b>Guthaben in Nicht-EU/EWR-Währungen</b>									
	DekaBank Deutsche Girozentrale Luxembourg S.A.		JPY	1.444.402,00			% 100,000	11.157,99	0,00
	DekaBank Deutsche Girozentrale Luxembourg S.A.		USD	4.354.720,09			% 100,000	3.727.877,49	0,81
<b>Summe der Bankguthaben</b>								<b>EUR 3.739.035,48</b>	<b>0,81</b>
<b>Summe der Bankguthaben, Geldmarktpapiere, Geldmarkt- und geldmarktnahen Fonds</b>								<b>EUR 3.739.035,48</b>	<b>0,81</b>
<b>Sonstige Vermögensgegenstände</b>									
	Forderungen aus Anteilscheingeschäften		EUR	100.450,49				100.450,49	0,02
	Forderungen aus Bestandsprovisionen		EUR	210.221,99				210.221,99	0,05
<b>Summe der sonstigen Vermögensgegenstände</b>								<b>EUR 310.672,48</b>	<b>0,07</b>
<b>Kurzfristige Verbindlichkeiten</b>									
<b>EUR-Kredite bei der Verwahrstelle</b>									
	DekaBank Deutsche Girozentrale Luxembourg S.A.		EUR	-804.096,07			% 100,000	-804.096,07	-0,18
<b>Summe der kurzfristigen Verbindlichkeiten</b>								<b>EUR -804.096,07</b>	<b>-0,18</b>
<b>Sonstige Verbindlichkeiten</b>									
	Verwahrstellenvergütung		EUR	-40.056,47				-40.056,47	-0,01
	Verwaltungsvergütung		EUR	-293.039,03				-293.039,03	-0,06
	Taxe d'Abonnement		EUR	-7.751,41				-7.751,41	0,00
	Verbindlichkeiten aus Anteilscheingeschäften		EUR	-33.507,06				-33.507,06	-0,01
	Sonstige Verbindlichkeiten		EUR	76.774,37				76.774,37	0,02
<b>Summe der sonstigen Verbindlichkeiten</b>								<b>EUR -297.579,60</b>	<b>-0,06</b>



# DekaStruktur: 3 ChancePlus

ISIN	Gattungsbezeichnung	Markt	Stück bzw. Anteile bzw. Whg.	Bestand 31.08.2018	Käufe/ Zugänge Im Berichtszeitraum	Verkäufe/ Abgänge Im Berichtszeitraum	Kurs	Kurswert in EUR	% des Fondsvermögens *)
	<b>Fondsvermögen</b>							<b>458.415.069,65</b>	
	<b>Umlaufende Anteile</b>						<b>EUR</b>	<b>6.516.650,000</b>	
	<b>Anteilwert</b>						<b>STK</b>	<b>70,35</b>	
	<b>EUR</b>								
	<b>Entwicklung der Anzahl der Anteile im Umlauf</b>								
	Anzahl des Anteilumlafs am Beginn des Berichtszeitraumes							6.581.600,000	
	Anzahl der ausgegebenen Anteile							130.660,000	
	Anzahl der zurückgezahlten Anteile							195.610,000	
	<b>Anzahl des Anteilumlafs am Ende des Berichtszeitraumes</b>							<b>6.516.650,000</b>	
	<b>Bestand der Wertpapiere am Fondsvermögen (in %)</b>								<b>99,36</b>
	<b>Bestand der Derivate am Fondsvermögen (in %)</b>								<b>0,00</b>

\*) Rundungsbedingte Differenzen bei den Prozent-Anteilen sind möglich.

## Wertpapierkurse bzw. Marktsätze

Die Vermögensgegenstände des Sondervermögens sind auf der Grundlage nachstehender Kurse/Marktsätze bewertet:

In-/ ausländische Wertpapier-Investmentanteile per: 30.08.2018

Alle anderen Vermögenswerte per: 31.08.2018

## Devisenkurs(e) bzw. Konversionsfaktor(en) (in Mengennotiz) per 31.08.2018

Vereinigte Staaten, Dollar (USD) 1,16815 = 1 Euro (EUR)

Japan, Yen (JPY) 129,45000 = 1 Euro (EUR)

## Während des Berichtszeitraumes abgeschlossene Geschäfte, soweit sie nicht mehr in der Vermögensaufstellung erscheinen:

### Käufe und Verkäufe in Wertpapieren (Marktzuordnung zum Berichtsstichtag):

ISIN	Gattungsbezeichnung	Stück bzw. Anteile bzw. Nominal in Whg.	Käufe/ Zugänge	Verkäufe/ Abgänge
	<b>Wertpapier-Investmentanteile</b>			
	<b>Gruppenfremde Wertpapier-Investmentanteile</b>			
	<b>EUR</b>			
LU1700711077	Robeco C.G.Fds-GI.FinTech Equ. Actions Nom F Cap.	ANT	61.200	61.200

# DekaStruktur: 3 ChancePlus

## Entwicklung des Fondsvermögens

### I. Wert des Fondsvermögens am Beginn des Berichtszeitraumes

	EUR
1. Zwischenausschüttungen	-2.736.993,00
2. Mittelzufluss / -abfluss (netto)	-4.495.497,67
a) Mittelzuflüsse aus Anteilschein-Verkäufen:	8.992.570,56
b) Mittelabflüsse aus Anteilschein-Rücknahmen:	-13.488.068,23
3. Ertragsausgleich/Aufwandsausgleich	-1.314,79
4. Ergebnis des Berichtszeitraumes	12.652.160,08
davon nichtrealisierte Gewinne *)	11.515.799,23
davon nichtrealisierte Verluste *)	-964.551,95

### II. Wert des Fondsvermögens am Ende des Berichtszeitraumes

**458.415.069,65**

\*) nur Nettoveränderung gemeint

## Ertrags- und Aufwandsrechnung

für den Zeitraum vom 01.03.2018 bis 31.08.2018 (inkl. Ertragsausgleich)

### I. Erträge \*\*)

	EUR
1. Zinsen aus Liquiditätsanlagen im Ausland (vor Quellensteuer)	10.264,62
davon aus negativen Einlagezinsen	-2.049,34
davon aus positiven Einlagezinsen	12.313,96
2. Erträge aus Investmentanteilen	378.451,62
3. Bestandsprovisionen	1.359.021,24
4. Ordentlicher Ertragsausgleich	-7.523,68
<b>Summe der Erträge</b>	<b>1.740.213,80</b>

### II. Aufwendungen

1. Zinsen aus Kreditaufnahmen	119,37
2. Verwaltungsvergütung	1.706.565,71
3. Verwahrstellenvergütung	233.666,65
4. Prüfungs- und Veröffentlichungskosten	22.475,11
5. Vertriebsprovision	1.574.219,92
6. Taxe d'Abonnement	21.159,99
7. Sonstige Aufwendungen	4.505,47
davon aus EMIR-Kosten	81,90
8. Ordentlicher Aufwandsausgleich	-17.057,74
<b>Summe der Aufwendungen</b>	<b>3.545.654,48</b>

### III. Ordentlicher Nettoertrag

**-1.805.440,68**

### IV. Veräußerungsgeschäfte

1. Realisierte Gewinne	4.557.789,39
2. Realisierte Verluste	-651.435,91
<b>Ergebnis aus Veräußerungsgeschäften</b>	<b>3.906.353,48</b>
enthält außerordentlichen Ertragsausgleich	-8.219,27

### V. Realisiertes Ergebnis des Berichtszeitraumes

**2.100.912,80**

1. Nettoveränderung der nicht realisierten Gewinne	11.515.799,23
2. Nettoveränderung der nicht realisierten Verluste	-964.551,95

### VI. Nicht realisiertes Ergebnis des Berichtszeitraumes

**10.551.247,28**

### VII. Ergebnis des Berichtszeitraumes

**12.652.160,08**

\*\*) Aufgrund der Anlegerstruktur erfolgt die Differenzierung nach In- und Ausland aus deutscher Sicht.

# DekaStruktur: 3 ChancePlus

## Anhang.

Bestand der Wertpapiere am Fondsvermögen (in %)		99,36
Bestand der Derivate am Fondsvermögen (in %)		0,00
Umlaufende Anteile	STK	6.516.650,000
Anteilwert	EUR	70,35

### Angaben zu Bewertungsverfahren

#### Aktien / aktienähnliche Genussscheine / Beteiligungen / Investmentanteile

Aktien und aktienähnliche Genussscheine werden grundsätzlich mit dem zuletzt verfügbaren Kurs ihrer Heimatbörse bewertet, sofern die Umsatzzolumina an einer anderen Börse mit gleicher Kursnotierungswährung nicht höher sind. Für Aktien, aktienähnliche Genussscheine und Unternehmensbeteiligungen, welche nicht an einer Börse oder an einem anderen organisierten Markt notiert oder gehandelt werden oder deren Börsenkurs den tatsächlichen Marktwert nicht angemessen widerspiegelt, werden die Verkehrswerte, z.B. Broker-Quotes, zugrunde gelegt, welche sich bei sorgfältiger Einschätzung nach geeigneten Bewertungsmodellen unter Berücksichtigung der aktuellen Marktgegebenheiten ergeben. Investmentanteile werden zum letzten festgestellten und erhältlichen Rücknahmepreis bewertet, sofern dieser aktuell und verlässlich ist. Exchange-traded funds (ETFs) werden mit dem zuletzt verfügbaren Kurs bewertet.

#### Renten / rentenähnliche Genussscheine / Zertifikate

Verzinsliche Wertpapiere, rentenähnliche Genussscheine und Zertifikate, welche nicht an einer Börse oder an einem anderen organisierten Markt notiert oder gehandelt werden oder deren Börsenkurs den tatsächlichen Marktwert nicht angemessen widerspiegelt, werden mittels externer Modellkurse, z.B. Broker-Quotes, bewertet. In begründeten Ausnahmefällen werden interne Modellkurse verwendet, die auf einer anerkannten und geeigneten Methodik beruhen.

#### Bankguthaben

Der Wert von Bankguthaben, Einlagenzertifikaten und ausstehenden Forderungen, Bardividenden und Zinsansprüchen entspricht grundsätzlich dem jeweiligen nominalen Betrag.

#### Derivate

Die Bewertung von Futures und Optionen, die an einer Börse oder an einem anderen organisierten Markt gehandelt werden, erfolgt grundsätzlich anhand des letzten verfügbaren handelbaren Kurses. Die Bewertung von Futures und Optionen, welche nicht an einer Börse oder an einem anderen organisierten Markt notiert oder gehandelt werden oder deren Börsenkurs den tatsächlichen Marktwert nicht angemessen widerspiegelt, erfolgt anhand von Fair Values, welche mittels marktgängiger Verfahren (z.B. Black-Scholes-Merton) ermittelt werden. Die Bewertung von Swaps erfolgt anhand von Fair Values, welche mittels marktgängiger Verfahren (z.B. Discounted-Cash-Flow-Verfahren) ermittelt werden. Devisentermingeschäfte werden nach der Forward Point Methode bewertet.

#### Sonstiges

Der Wert aller Vermögenswerte und Verbindlichkeiten, welche nicht in der Währung des Fonds geführt werden, wird in diese Währung zu den jeweiligen Devisenkursen (i.d.R. Reuters-Fixing) umgerechnet.

Für die Investmentanteile wurden von der verwaltenden Gesellschaft auf Basis des Zielfonds folgende Verwaltungsvergütungen in % p.a. erhoben:

AGIF-Allianz German Equity Inhaber Anteile W	0,45
BGF - World Energy Fund Act. Nom. Cl.A 2	1,75
BGF - World Financials Fund Act. Nom. Cl.A2	1,50
BlackRock Str.Fds-Eur.Opp.Ext. Act. Nom. A2	1,50
Deka MDAX UCITS ETF Inhaber-Anteile	0,30
Deka MSCI USA UCITS ETF Inhaber-Anteile	0,30
Deka-Europa Aktien Spezial Inhaber-Anteile I(A)	0,45
Deka-EuropaSelect Inhaber-Anteile CF	1,25
Deka-Globale Aktien LowRisk Inhaber-Anteile I(A)	0,45
Deka-USA Aktien Spezial Inhaber-Anteile I	0,45
DekaFonds Inhaber-Anteile CF	1,25
DekaLux-Japan Flex Hedged Euro Inh.-Anteile E(A)	1,00
G.Sachs Fds-GS Eur.CORE Equ.P. Reg.Shs I Acc.	0,50
G.Sachs Fds-GS US CORE Eq.Ptf Reg.Shs Acc.	1,25
GAM Multistock-Emerg.Mark.Eq. Namens-Anteile J1	0,50
GS Fds-GS Emerging Mkts Eq.Ptf Reg.Shares E	1,75
GS Fds-GS Japan Equity Ptf Reg.Shs Oth.Cur.Shs A.	1,50
JPM.FDS-US R.E.I.E.CACCDL Act.Nom.C (acc)	0,20
JPMorgan Fds-Emerg.Mkts Sm.Cap A.N.JPM-EMSC A(per)	1,50
JPMorgan-Europe Dyna.Small Cap PM-EDSC A(per)	1,50
JPMorgan-Europe Equ.Plus Fd AN.JPM-Eo.E.P.A(per)	1,50
Jan.Hend.Hor.-JHH Euroland Actions Nom. A2 (Acc.)	1,20
LO Fds-World Gold Expertise Fd Namens-Anteile P	1,00
Pictet-Glob.Megatrend Select. Namens-Anteile P	1,60
Robeco C.G.Fds-Gl.FinTech Equ. Actions Nom D Cap.	1,50
Robeco C.G.Fds-R.Ql.Em.Con.Eq. Actions Nom. D	1,25
Robeco CGF-R.BP US Lar.Cap Eq. Actions Nom. D	1,25
Schroder ISF Euro Equity Namensanteile A Acc	1,50
Schroder ISF Japanese Equity Namens-Ant. A Acc. H.	1,25
Schroder ISF US Large Cap Namensanteile A Acc	1,25
UBS (Lux) Eq.-USA Enhanced Inh.-Ant. P-acc	0,72
iShsII-EM Infrastructure U.ETF Reg.Shares	0,72
iShsV-Gold Producers.UCITS ETF Reg.Shares (Acc)	0,53

# Fondszusammensetzung.

	DekaStruktur: 3 ErtragPlus in EUR	DekaStruktur: 3 Wachstum in EUR	DekaStruktur: 3 Chance in EUR	DekaStruktur: 3 ChancePlus in EUR
<b>Vermögensaufstellung</b>				
Wertpapiervermögen	242.511.221,55	391.407.402,28	312.474.946,13	455.467.037,36
Bankguthaben/Geldmarktfonds	26.512.009,46	16.116.131,16	21.109.806,67	3.739.035,48
Sonstige Vermögensgegenstände	10.999,62	13.128,52	95.356,49	310.672,48
Sonstige Verbindlichkeiten	-714.933,10	-642.810,52	10.569,01	-1.101.675,67
<b>Fondsvermögen</b>	<b>268.319.297,53</b>	<b>406.893.851,44</b>	<b>333.690.678,30</b>	<b>458.415.069,65</b>
				<b>Gesamt in EUR</b>
<b>Vermögensaufstellung</b>				
Wertpapiervermögen				1.401.860.607,32
Bankguthaben/Geldmarktfonds				67.476.982,77
Sonstige Vermögensgegenstände				430.157,11
Sonstige Verbindlichkeiten				-2.448.850,28
<b>Fondsvermögen</b>				<b>1.467.318.896,92</b>

# Informationen der Verwaltung.

## **Das DekaBank Depot – Service rund um Ihre Investmentfonds –**

Mit dem DekaBank Depot bieten wir Ihnen die kostengünstige Möglichkeit, verschiedene Investmentfonds Ihrer Wahl in einem einzigen Depot und mit einem Freistellungsauftrag verwahren zu lassen. Hierfür steht Ihnen ein Fondsuniversum von rund 1.000 Fonds der Deka-Gruppe und international renommierter Kooperationspartner zur Verfügung. Das Spektrum eignet sich zur Realisierung der unterschiedlichsten Anlagekonzepte. So können Sie zum Vermögensaufbau aus mehreren Alternativen wählen, unter anderem:

- Für Investmentfonds-Anleger, die regelmäßig sparen möchten, eignet sich der individuell zu gestaltende Deka-FondsSparplan ab einer Mindestanlage von 25,- Euro. Im Rahmen eines auf die eigenen Bedürfnisse abgestimmten Deka-Auszahlplans lässt sich das so aufgebaute Vermögen später gezielt nutzen.
- Für alle, die regelmäßig für ein Kind sparen möchten, ist der Deka-JuniorPlan besonders geeignet. Mit Beträgen ab monatlich 25,- Euro wird für den Vermögensaufbau chancenreich und breit gestreut in Investmentfonds angelegt und dank eines professionellen Anlagemanagements langfristig hohe Ertragsmöglichkeiten genutzt sowie Risiken im Vergleich zu Anlagen in Einzeltiteln spürbar reduziert.
- Für den systematischen und flexiblen Vermögensaufbau – insbesondere im Rahmen der privaten Altersvorsorge – können Sie zwischen zwei Varianten wählen:
  - Deka-ZukunftsPlan: Die individuelle Vorsorgelösung mit intelligentem Anlagekonzept – auch mit Riester-Förderung.
  - Deka-BasisRente: Kombiniert als Rürup-Lösung die Vorteile einer staatlich geförderten Investmentanlage mit dem Wachstumspotenzial einer optimierten Vermögensstruktur.

Für die Auftragserteilung können Sie verschiedene Wege nutzen, z.B. Post, Telefon oder Internet über unsere Webpräsenz [www.deka.de](http://www.deka.de)

Auskünfte rund um das DekaBank Depot und Fondsinformationen erhalten Sie über unser Service-Telefon unter der Nummer (0 69) 7147-652. Sie erreichen uns montags bis freitags von 8.00 Uhr bis 18.00 Uhr.

# Ihre Partner in der Sparkassen-Finanzgruppe.

## AIFM

Deka International S.A.  
6, rue Lou Hemmer  
1748 Luxembourg-Findel,  
Luxemburg

### Eigenmittel zum 31. Dezember 2017

gezeichnet	EUR 10,4 Mio.
eingezahlt	EUR 10,4 Mio.
haftend	EUR 77,5 Mio.

### Vorstand

Holger Hildebrandt  
Vorstand der International Fund Management S.A.,  
Luxemburg;

Mitglied des Verwaltungsrats der  
Deka Immobilien Luxembourg S.A.,  
Luxemburg

Eugen Lehnertz  
Vorstand der International Fund Management S.A.,  
Luxemburg

## Aufsichtsrat des AIFM

### Vorsitzender

Thomas Schneider  
Mitglied des Aufsichtsrats der  
International Fund Management S.A., Luxemburg;

Mitglied des Geschäftsführung der Deka Investment GmbH,  
Frankfurt

### Stellvertretender Vorsitzender

Holger Knüppe  
Leiter Beteiligungen, DekaBank Deutsche Girozentrale,  
Frankfurt am Main, Deutschland;

Vorsitzender des Aufsichtsrats der  
International Fund Management S.A., Luxemburg

### Unabhängiges Mitglied

Marie-Anne van den Berg,  
Luxemburg

(Stand 1. Juli 2018)

## Verwahr- und Zahlstelle

DekaBank Deutsche Girozentrale Luxembourg S.A.  
6, rue Lou Hemmer  
1748 Luxembourg-Findel,  
Luxemburg

### Eigenmittel zum 31. Dezember 2017

gezeichnet	EUR 50 Mio.
eingezahlt	EUR 50 Mio.
haftend	EUR 456,5 Mio.

## Cabinet de révision agréé für den Fonds und den AIFM

KPMG Luxembourg  
Société coopérative  
39, avenue John F. Kennedy  
1855 Luxembourg,  
Luxemburg

## Repräsentant, Zahl- und Informationsstelle in der Bundesrepublik Deutschland

DekaBank  
Deutsche Girozentrale  
Mainzer Landstraße 16  
60325 Frankfurt am Main,  
Deutschland

Die vorstehenden Angaben werden in den Jahres- und Halbjahresberichten jeweils aktualisiert.



**Deka International S.A.**

6, rue Lou Hemmer  
1748 Luxembourg-Findel  
Postfach 5 45  
2015 Luxembourg  
Luxembourg

Telefon: (+3 52) 34 09 - 27 39

Telefax: (+3 52) 34 09 - 22 90

[www.deka.lu](http://www.deka.lu)

 **Finanzgruppe**