

HANSAINVEST – SERVICE-KVG

JAHRESBERICHT

HANSApост Europa

31. Dezember 2025

HANSAINVEST

Inhaltsverzeichnis

Tätigkeitsbericht HANSApost Europa	4
Vermögensübersicht	8
Vermögensaufstellung	9
Anhang gem. § 7 Nr. 9 KARBV	18
Vermerk des unabhängigen Abschlussprüfers	24
Allgemeine Angaben	27

Sehr geehrte Anlegerin,

sehr geehrter Anleger,

der vorliegende Jahresbericht informiert Sie über die Entwicklung des OGAW-Fonds

HANSApост Europa

in der Zeit vom 01.01.2025 bis 31.12.2025.

Mit freundlicher Empfehlung

Ihre HANSAINVEST Hanseatische Investment-GmbH

Dr. Jörg W. Stotz, Claudia Pauls, Dr. Christian Schumacher, Ludger Wibbeke

Tätigkeitsbericht HANSApost Europa für das Geschäftsjahr vom 01.01.2025 bis 31.12.2025

Anlageziel und Anlagepolitik

Der HANSApost Europa strebt als Anlageziel an, einen langfristig überzeugenden Wertzuwachs zu generieren. Dazu wird breit gestreut in ganz Europa in erstklassige Unternehmenswerte investiert. Bei der Auswahl der Anlagewerte stehen die Aspekte Wachstum und/oder Ertrag im Vordergrund der Überlegungen.

Das Investmentvermögen investiert überwiegend in börsennotierte europäische Aktien, die vorzugsweise in Euro, aber auch in Fremdwährungen notiert sein können.

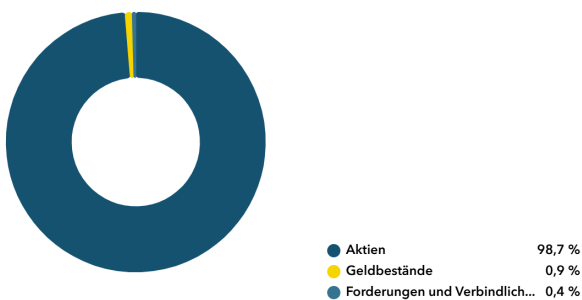
Der Investitionsgrad in Aktien muss mindestens 51% des Fondsvermögens betragen.

Die Titelselektion erfolgt weitestgehend nach fundamentalen Gesichtspunkten unter Berücksichtigung rendite-, ertrags- und wertorientierter Kriterien.

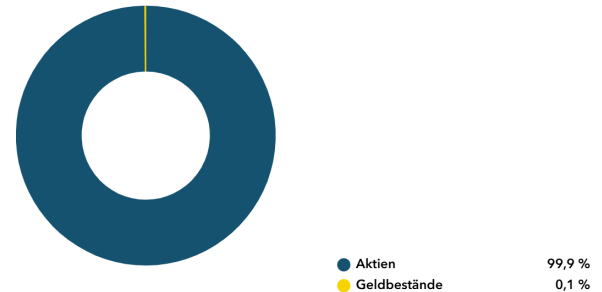
Portfoliostruktur und Wertentwicklung

Portfoliostruktur*)

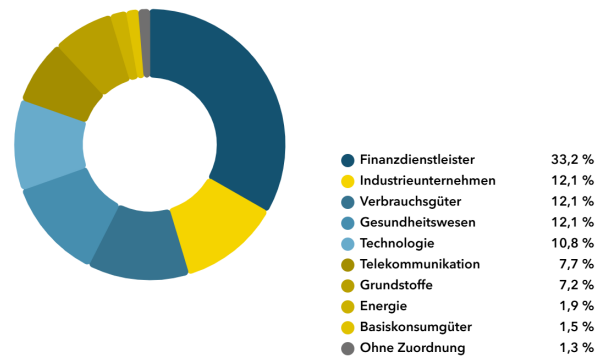
Assetgruppenstruktur per 31.12.2025:



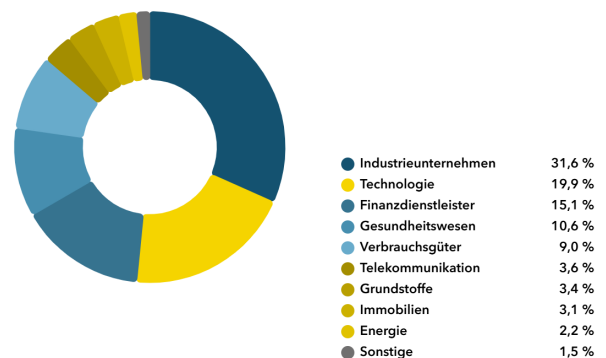
Assetgruppenstruktur per 31.12.2024:



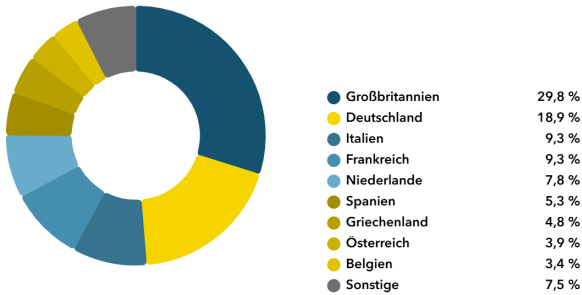
Branchenstruktur per 31.12.2025:



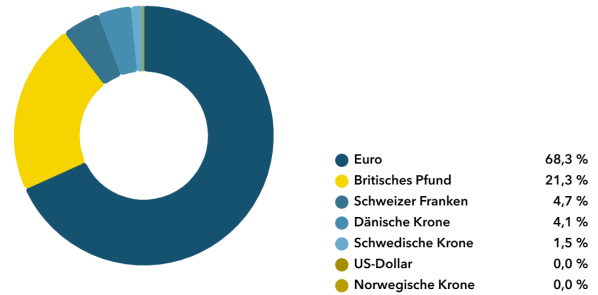
Branchenstruktur per 31.12.2024:



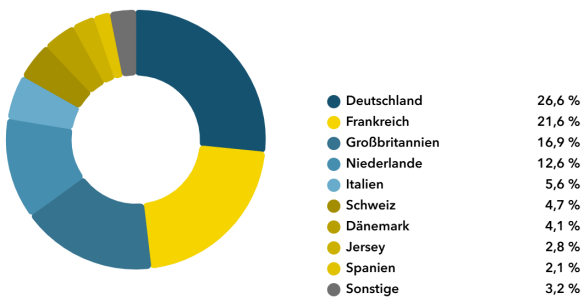
Länderstruktur per 31.12.2025:



Währungsstruktur per 31.12.2024:

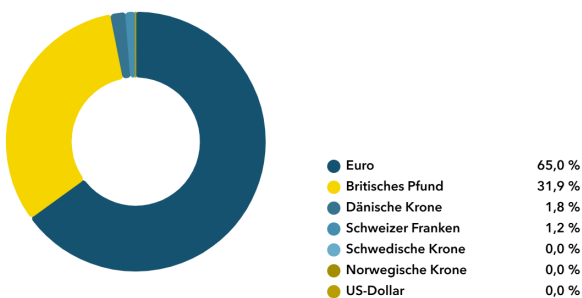


Länderstruktur per 31.12.2024:



*Die Differenzen im Vergleich zur Vermögensaufstellung gemäß Jahresbericht betreffen eine abweichende Zuordnung der Vermögensgegenstände zu den oben aufgeführten Produktarten.

Währungsstruktur per 31.12.2025:



Hinsichtlich der Branchenallokation weisen Finanzdienstleister, deren Anteil sich gegenüber dem 31.12.2024 um 18,1 % erhöhte, gefolgt von Industrieunternehmen, welche einen Rückgang um 19,5% verzeichneten, zum Jahresultimo 2025 die höchsten Anteile im Fonds auf. Relevante Verschiebungen gab es auch innerhalb des Technologiesektors, dessen Anteil im Fonds sich um 9,1% auf 10,8% reduzierte. Nach den drei größten Sektoren folgen mit relevanten Anteilen die Branchen Gesundheitswesen, Technologie und Telekommunikation.

Die Länderallokation erfolgt nicht aktiv und ergibt sich nur als Ergebnis aus der Titelselektion. Hier nehmen Aktien aus Großbritannien mit einem Anteil von nun 29,8% den größten Anteil ein, ein deutlicher Anstieg gegenüber dem Länderanteil von 16,9% gegenüber dem 31.12.2024. Aktien aus Deutschland mit einem Anteil von 18,9% folgen mit dem zweithöchsten Gewicht im Fonds. Die dritthöchste Gewichtung weisen Aktien aus Italien mit einem Anteil von 9,3% auf. Alle weiteren zum Ende des Geschäftsjahres im Portfolio befindlichen Länder weisen einen prozentual einstelligen Anteil auf.

Auch die Währungsallokation ergibt sich als Ergebnis aus der Titelselektion. Auf Basis von Einschätzungen zu den einzelnen Währungen werden dann gegebenenfalls Absicherungsgeschäfte in Form von Devisentermingeschäften vorgenommen. Zum Ende des

Geschäftsjahres waren alle Währungen ungesichert. Es wurden keine Devisengeschäfte vorgenommen. In Summe betrug das ungesicherte Währungsexposure im Fonds zum Ende des Geschäftsjahres 35,0%.

Zum Jahresultimo war der HANSApost Europa zu gut 98,7% investiert und die Kasseposition betrug rund 1,3%.

Der vom Fondsmanagement verwendete Aktienselektionsprozess und die daraus resultierende Titelselektion, sowie die Allokationsentscheidungen trugen dazu bei, dass der HANSApost Europa eine Wertentwicklung in Höhe von 33,66% in der Anteilklasse A und 10,28% in der Anteilklasse I erzielte.

Veräußerungsergebnis

Die realisierten Gewinne und Verluste resultieren im Wesentlichen aus der Veräußerung von Aktien.

Risikoanalyse

Die Volatilität für die Anteilklasse A betrug 15,95 %.

Die Volatilität für die Anteilklasse I betrug 11,78 %.

Liquiditätsrisiken Aktien:

Das Sondervermögen ist breit gestreut und mehrheitlich in Aktien mit hoher Marktkapitalisierung investiert, die im Regelfall in großen Volumina an den internationalen Börsen gehandelt werden. Daher ist davon auszugehen, dass jederzeit ausreichend Vermögenswerte zu einem angemessenen Verkaufserlös veräußert werden können.

Marktpreisrisiken:

Marktpreisrisiken resultieren aus den Kursbewegungen der gehaltenen Finanzinstrumente. Die Kurs- oder Marktpreisentwicklung hängt insbesondere von der Entwicklung der Kapitalmärkte ab, die wiederum von der allgemeinen Lage der Weltwirtschaft sowie den wirtschaftlichen und politischen Rahmenbedingungen in den jeweiligen Ländern beeinflusst wird.

Währungsrisiken:

Die Finanzinstrumente können in einer anderen Währung als der Währung des Sondervermögens angelegt sein. Der Fonds erhält die Erträge, Rückzahlungen und Erlöse aus solchen Anlagen in der anderen Währung. Fällt der Wert dieser Währung gegenüber der Fondswährung, so reduziert sich der Wert solcher Anlagen und somit auch der Wert des Fondsvermögens.

Operationelle Risiken:

Unter operationellen Risiken wird die Gefahr von Verlusten verstanden, die durch die Unangemessenheit oder das Versagen von internen Verfahren, Menschen und Systemen oder durch externe Ereignisse verursacht werden. Beim operationellen Risiko differenziert die Gesellschaft zwischen technischen Risiken, Personalrisiken, Produktrisiken und Rechtsrisiken sowie Risiken aus Kunden- und Geschäftsbeziehungen und hat hierzu u.a. die folgenden Vorkehrungen getroffen:

Ex ante und ex post Kontrollen sind Bestandteil des Anlageprozesses.

Rechts- und Personalrisiken werden durch Rechtsberatung und Schulungen der Mitarbeiter minimiert.

Darüber hinaus werden Geschäfte in Finanzinstrumenten ausschließlich über kompetente und erfahrene Kontrahenten abgeschlossen. Die Verwahrung der Finanzinstrumente erfolgt durch eine etablierte Verwahrstelle mit guter Bonität.

Die Ordnungsmäßigkeit der für das Sondervermögen relevanten Aktivitäten und Prozesse wird regelmäßig durch die Interne Revision überwacht.

Sonstige Risiken:

Die Börsen sind seit Ausbruch geopolitischer Krisen wie z.B. dem Russland-Ukraine-Krieg bzw. dem Iran-Krieg von einer deutlich höheren Volatilität geprägt. Die weitere Entwicklung an den Kapitalmärkten hängt von vielen Faktoren ab: vom weiteren Verlauf der Kampfhandlungen, den wirtschaftlichen Folgen der verhängten Sanktionen, der weiteren Preisentwicklung, der Lage an

den Rohstoffmärkten (insbes. Öl und Gas) sowie anstehenden geldpolitischen Entscheidungen. Darüber hinaus können die US-amerikanische Zollpolitik sowie die Gegenmaßnahmen davon betroffener Länder ebenfalls zu erheblichen Auswirkungen für das makroökonomische und geopolitische Umfeld führen. Es ist davon auszugehen, dass die Rahmenbedingungen der Weltwirtschaft und an den Börsen weiterhin von erhöhter Unsicherheit geprägt sein werden. Daher unterliegt auch die zukünftige Wertentwicklung dieses Sondervermögens größeren Marktpreisrisiken.

Sonstige Hinweise

Die mit der Verwaltung des Investmentvermögens betraute Kapitalverwaltungsgesellschaft ist die HANSAINVEST Hanseatische Investment-GmbH.

Das Portfoliomanagement für den HANSApost Europa ist weiterhin an die SIGNAL IDUNA Asset Management GmbH ausgelagert. Hierbei handelt es sich um eine Schwestergesellschaft der HANSAINVEST Hanseatische Investment-GmbH.

Zum 15.09.2025 wurde die Anteilklasse I aufgelegt.

Weitere für den Anleger wesentliche Ereignisse haben sich ergeben.

Vermögensübersicht

VERMÖGENSÜBERSICHT

	Kurswert in EUR	% des Fondsver- mögens ¹⁾
I. Vermögensgegenstände	157.997.992,28	100,21
1. Aktien	155.596.079,97	98,68
2. Bankguthaben	1.426.420,72	0,90
3. Sonstige Vermögensgegenstände	975.491,59	0,62
II. Verbindlichkeiten	-324.421,66	-0,21
1. Sonstige Verbindlichkeiten	-324.421,66	-0,21
III. Fondsvermögen	EUR 157.673.570,62	100,00

¹⁾ Durch Rundung der Prozentanteile bei der Berechnung können geringfügige Rundungsdifferenzen entstanden sein.

Vermögensaufstellung

VERMÖGENSAUFSTELLUNG ZUM 31.12.2025

ISIN	Gattungsbezeichnung	Markt	Stück bzw. Anteile bzw. Whg.in 1.000	Bestand 31.12.2025	Käufe/ Zugänge	Verkäufe/ Abgänge		Kurs	Kurswert in EUR	% des Fondsvermögens ¹⁾
							im Berichtszeitraum			
Börsengehandelte Wertpapiere								EUR	155.596.079,92	98,68
Aktien								EUR	155.596.079,92	98,68
CH0013841017	Lonza Group AG		STK	3.400	0	0	CHF	535,8000	1.961.369,51	1,24
DK0010272202	GENMAB AS		STK	10.450	10.450	0	DKK	2.080,0000	2.909.986,68	1,85
FR0012333284	Abivax S.A. Actions au Porteur EO -,01		STK	12.050	28.150	16.100	EUR	122,4000	1.474.920,00	0,94
DE000A1EWWW0	adidas AG		STK	15.650	15.650	0	EUR	168,2500	2.633.112,50	1,67
NL0000235190	Airbus Group SE		STK	10.320	10.320	0	EUR	196,0000	2.022.720,00	1,28
DE0008404005	Allianz SE		STK	9.750	0	250	EUR	388,8000	3.790.800,00	2,40
GRS830003000	Alpha Bank S.A. Namens-Aktien EO-,29		STK	788.000	788.000	0	EUR	3,6000	2.836.800,00	1,80
NL0010273215	ASML Holding N.V.		STK	4.287	0	7.365	EUR	906,8000	3.887.451,60	2,47
FR0000120628	AXA S.A.		STK	52.630	0	0	EUR	40,8600	2.150.461,80	1,36
ES0113900J37	Banco Santander S.A.		STK	280.000	280.000	0	EUR	9,9660	2.790.480,00	1,77
AT0000BAWAG2	BAWAG Group AG Inhaber-Aktien o.N.		STK	20.900	20.900	0	EUR	126,4000	2.641.760,00	1,68
IT0000066123	Bca Pop. Emilia EO 3		STK	243.000	243.000	0	EUR	11,3750	2.764.125,00	1,75
DE0005810055	Deutsche Börse AG		STK	7.150	0	0	EUR	224,2000	1.603.030,00	1,02
DE0005557508	Deutsche Telekom AG		STK	87.700	22.200	0	EUR	27,7000	2.429.290,00	1,54
FR0000121667	EssilorLuxottica S.A.		STK	9.040	0	260	EUR	271,2000	2.451.648,00	1,55
GRS829003003	Eurobank S.A. Namens-Aktien EO -,22		STK	713.000	713.000	0	EUR	3,4950	2.491.935,00	1,58
NL0011585146	Ferrari N.V.		STK	5.000	0	0	EUR	318,9000	1.594.500,00	1,01
DE0005785604	Fresenius		STK	44.000	44.000	0	EUR	48,6900	2.142.360,00	1,36
FR0011726835	Gaztransport Technigaz		STK	19.490	950	1.460	EUR	156,4000	3.048.236,00	1,93
ES0118594417	Indra Sistemas		STK	68.200	68.200	0	EUR	47,3800	3.231.316,00	2,05
NL0011821202	ING Groep N.V.		STK	97.000	0	0	EUR	23,7800	2.306.660,00	1,46
ES0177542018	Internat. Cons. Airl. Group		STK	506.000	506.000	0	EUR	4,7500	2.403.500,00	1,52
IT0000072618	Intesa Sanpaolo S.p.A.		STK	519.100	0	29.500	EUR	5,8380	3.030.505,80	1,92
IT0005541336	Lottomatica Group S.p.A. Azioni nom. o.N.		STK	113.300	113.300	0	EUR	22,2600	2.522.058,00	1,60
DE000A0D9PT0	MTU Aero Engines		STK	6.500	6.500	0	EUR	353,4000	2.297.100,00	1,46
DE0008430026	Münchener Rückversicherung AG		STK	4.200	0	0	EUR	560,8000	2.355.360,00	1,49
GRS831003009	Piraeus Bank SA Namens-Aktien EO 1		STK	330.000	330.000	0	EUR	6,8700	2.267.100,00	1,44
NL0013654783	Prosus N.V.		STK	48.700	48.700	0	EUR	52,6400	2.563.568,00	1,63
IT0004176001	Prysmian S.p.A.		STK	43.150	5.600	1.850	EUR	85,7800	3.701.407,00	2,35
DE0007030009	Rheinmetall AG		STK	1.923	0	2.500	EUR	1.526,0000	2.934.498,00	1,86
IE00BYTBXV33	Ryanair Holdings		STK	87.500	87.500	0	EUR	29,4300	2.575.125,00	1,63
DE0007164600	SAP SE		STK	22.510	0	2.890	EUR	208,4500	4.692.209,50	2,98
FR0000130809	Société Générale S.A.		STK	42.600	44.500	1.900	EUR	67,9600	2.895.096,00	1,84
BE0974338700	Titan Cement International S.A Actions Nom. o.N.		STK	50.300	50.300	0	EUR	51,7000	2.600.510,00	1,65

VERMÖGENSAUFSTELLUNG ZUM 31.12.2025

ISIN	Gattungsbezeichnung	Markt	Stück bzw. Anteile bzw. Whg.in 1.000	Bestand 31.12.2025	Käufe/ Zugänge	Verkäufe/ Abgänge		Kurs	Kurswert in EUR	% des Fondsvermögens ¹⁾
							im Berichtszeitraum			
FR0005691656	Trigano S.A. Actions Port. EO 4,2567		STK	14.800	14.800	0	EUR	173,6000	2.569.280,00	1,63
BE0003739530	UCB S.A.		STK	11.600	12.100	500	EUR	236,4000	2.742.240,00	1,74
IT0005239360	UniCredit S.p.A.		STK	37.400	37.400	0	EUR	69,3300	2.592.942,00	1,64
DE0005089031	United Internet AG Namens-Aktien o.N.		STK	81.000	81.000	0	EUR	27,5000	2.227.500,00	1,41
AT0000908504	Vienna Insurance Group		STK	52.650	52.650	0	EUR	65,5000	3.448.575,00	2,19
DE000ZAL1111	Zalando SE Inhaber-Aktien o.N.		STK	104.800	104.800	0	EUR	25,1900	2.639.912,00	1,67
GB0009895292	AstraZeneca PLC		STK	19.100	3.200	0	GBP	137,4800	3.012.352,87	1,91
GB0031348658	Barclays PLC		STK	485.000	485.000	0	GBP	4,6925	2.610.832,28	1,66
GB00BYQ0JC66	Beazley PLC		STK	244.600	244.600	0	GBP	8,3750	2.350.034,42	1,49
GB00BV9FP302	Computacenter PLC		STK	80.250	20.250	0	GBP	29,3200	2.699.242,86	1,71
GB00BD3VFW73	ConvaTec Group PLC Registered Shares WI LS -,10		STK	853.000	853.000	0	GBP	2,4300	2.377.870,83	1,51
IE0001827041	CRH PLC		STK	21.400	0	0	GBP	94,3400	2.316.021,57	1,47
GB00BL6K5J42	Endeavour Mining PLC		STK	110.550	113.050	2.500	GBP	38,1800	4.842.031,66	3,07
GB00BGLP8L22	IMI PLC		STK	114.300	6.800	13.500	GBP	24,8200	3.254.475,16	2,06
GB0004544929	Imperial Brands		STK	64.700	64.700	0	GBP	31,0800	2.306.844,10	1,46
GB00BMJ6DW54	Informa PLC		STK	211.800	51.900	0	GBP	8,8220	2.143.512,22	1,36
GB00B0SWJX34	London Stock Exchange Group PLC		STK	22.635	22.635	0	GBP	88,9200	2.308.941,38	1,46
GB00BM8PJY71	NatWest Group PLC		STK	373.500	373.500	0	GBP	6,4600	2.767.936,22	1,76
GB0004300496	Pan African Resources PLC Registered Shares LS -,01		STK	4.763.000	4.763.000	0	GBP	1,2000	6.556.842,95	4,16
GB0007099541	Prudential		STK	184.000	184.000	0	GBP	11,4500	2.416.886,54	1,53
GB00BVG8Y890	Zegona Communications PLC Registered Shares LS -,01		STK	475.000	487.000	12.000	GBP	13,6000	7.410.806,47	4,70
Nicht notierte Wertpapiere							EUR	0,05	0,00	
Aktien							EUR	0,05	0,00	
GB00B7FC0762	NMC HEALTH PLC		STK	36.000	0	0	GBP	0,0000	0,05	0,00
Summe Wertpapiervermögen							EUR	155.596.079,97	98,68	
Bankguthaben							EUR	1.426.420,72	0,90	
EUR - Guthaben bei:							EUR	1.388.261,30	0,88	
Verwahrstelle: Bank of New York Mellon SA/NV			EUR	1.388.261,30				1.388.261,30	0,88	
Guthaben in sonstigen EU/EWR-Währungen							EUR	35.846,93	0,02	
Verwahrstelle: Bank of New York Mellon SA/NV			DKK	42.635,45				5.707,98	0,00	
Verwahrstelle: Bank of New York Mellon SA/NV			NOK	107.707,81				9.119,16	0,01	
Verwahrstelle: Bank of New York Mellon SA/NV			SEK	227.384,74				21.019,79	0,01	
Guthaben in Nicht-EU/EWR-Währungen							EUR	2.312,49	0,00	
Verwahrstelle: Bank of New York Mellon SA/NV			CHF	502,60				541,13	0,00	

VERMÖGENSAUFSTELLUNG ZUM 31.12.2025

ISIN	Gattungsbezeichnung	Markt	Stück bzw. Anteile bzw. Whg.in 1.000	Bestand 31.12.2025	Käufe/ Zugänge	Verkäufe/ Abgänge	Kurs	Kurswert in EUR	% des Fondsvermögens ¹⁾
	Verwahrstelle: Bank of New York Mellon SA/NV		GBP	893,35				1.024,84	0,00
	Verwahrstelle: Bank of New York Mellon SA/NV		USD	878,50				746,52	0,00
Sonstige Vermögensgegenstände							EUR	975.491,59	0,62
	Dividendenansprüche		EUR	913.042,51				913.042,51	0,58
	Quellensteueransprüche		EUR	62.312,00				62.312,00	0,04
	Sonstige Ansprüche		EUR	137,08				137,08	0,00
Sonstige Verbindlichkeiten							EUR	-324.421,66	-0,21
	Sonstige Verbindlichkeiten ²⁾		EUR	-324.421,66				-324.421,66	-0,21
Fondsvermögen							EUR	157.673.570,62	100,00
Anteilwert HANSApost Europa Class A							EUR	70,90	
Anteilwert HANSApost Europa Class I							EUR	110,28	
Umlaufende Anteile HANSApost Europa Class A							STK	2.122.889,000	
Umlaufende Anteile HANSApost Europa Class I							STK	65.000,000	

¹⁾ Durch Rundung der Prozentanteile bei der Berechnung können geringfügige Rundungsdifferenzen entstanden sein.

²⁾ noch nicht abgeführte Prüfungskosten, Veröffentlichungskosten, Verwahrstellenvergütung, Verwaltungsvergütung

WERTPAPIERKURSE BZW. MARKTSÄTZE

Die Vermögensgegenstände des Sondervermögens sind auf Grundlage der zuletzt festgestellten Kurse/Marktsätze bewertet.

Devisenkurse (in Mengennotiz)

		per 30.12.2025		
Britisches Pfund	(GBP)	0,871700	=	1 Euro (EUR)
Dänische Krone	(DKK)	7,469450	=	1 Euro (EUR)
Norwegische Krone	(NOK)	11,811150	=	1 Euro (EUR)
Schwedische Krone	(SEK)	10,817650	=	1 Euro (EUR)
Schweizer Franken	(CHF)	0,928800	=	1 Euro (EUR)
US-Dollar	(USD)	1,176800	=	1 Euro (EUR)

WÄHREND DES BERICHTSZEITRAUMS ABGESCHLOSSENE GESCHÄFTE, SOWEIT SIE NICHT MEHR IN DER VERMÖGENSAUFSTELLUNG ERSCHEINEN:

Käufe und Verkäufe in Wertpapieren, Investmentanteilen und Schuldscheindarlehen (Marktzuordnung zum Berichtsstichtag):

ISIN	Gattungsbezeichnung	Stück bzw. Anteile bzw. Whg. in 1.000	Käufe / Zugänge	Verkäufe / Abgänge
Börsengehandelte Wertpapiere				
Aktien				
GB0006640972	4imprint Group PLC Registered Shares LS -,3846	STK	0	31.400
FR0000120073	Air Liquide	STK	0	15.000
CH0432492467	Alcon AG	STK	0	24.300
GB0000536739	Ashtead Group PLC	STK	0	28.700
SE0017486889	Atlas Copco AB A	STK	0	124.000
GB0002634946	BAE Systems	STK	0	109.000
DE0005909006	Bilfinger	STK	0	34.800
FR0000131104	BNP Paribas S.A.	STK	0	22.830
FR0000125338	Capgemini SE	STK	0	9.100
DE000CBK1001	Commerzbank	STK	0	90.000
FR0000125007	Compagnie de Saint-Gobain S.A.	STK	0	21.000
NL00150006R6	CTP B.V. Aandelen op naam EO 1	STK	2.168	119.602
DE000A2E4K43	Delivery Hero AG Namens-Aktien o.N.	STK	83.800	83.800
GB0001826634	Diploma PLC Registered Shares LS -,05	STK	0	35.400
DK0060079531	DSV A/S	STK	0	7.800
NL0006294274	Euronext N.V.	STK	0	17.400
GB00B19NLV48	Experian	STK	0	42.200
GB00BQS10J50	Gamma Communications PLC Registered Shares LS -,01	STK	9.200	140.400
DE000A0LD6E6	Gerresheimer	STK	28.900	28.900
CH0010645932	Givaudan SA	STK	0	400
DE0006047004	Heidelberg Materials AG	STK	0	15.250
FR0000052292	Hermes International S.C.A.	STK	0	900
FR0010929125	ID Logistics Group Actions Port. EO -,50	STK	0	4.215
DE000A3E00M1	IONOS Group SE Namens-Aktien o.N.	STK	0	60.800
JE00BF4X3P53	JTC PLC Registered Shares LS-,01	STK	27.900	160.500
ES0157261019	Laboratorios Farmaceut.Rovi SA	STK	0	21.000
DE000LEG1110	LEG Immobilien	STK	28.300	28.300
DK0062498333	Novo-Nordisk AS B	STK	23.425	62.375
GRS014003032	Piraeus Financial Holdings SA Namens-Aktien EO 0,93	STK	330.000	330.000
ES0105777017	Puig Brands S.A. Acciones EO 0,06	STK	0	68.400
GB00B0WMWD03	Qinetiq	STK	0	302.700
DE000RENK730	RENK Group AG	STK	0	74.900
GB00B082RF11	Rentokil Initial	STK	0	357.000
FR0000121972	Schneider Electric SE	STK	0	9.100
DE000A12DM80	Scout24 AG Namens-Aktien o.N.	STK	0	20.200
IT0004729759	Sesa S.p.A. Azioni nom. o. N.	STK	0	33.610

WÄHREND DES BERICHTSZEITRAUMS ABGESCHLOSSENE GESCHÄFTE, SOWEIT SIE NICHT MEHR IN DER VERMÖGENSAUFSTELLUNG ERSCHEINEN:

Käufe und Verkäufe in Wertpapieren, Investmentanteilen und Schuldscheindarlehen (Marktzuordnung zum Berichtsstichtag):

ISIN	Gattungsbezeichnung	Stück bzw. Anteile bzw. Whg. in 1.000	Käufe / Zugänge	Verkäufe / Abgänge
DE0007236101	Siemens AG	STK	0	6.850
FR0000050809	Sopra Steria Group S.A.	STK	0	10.250
DE0007493991	Ströer SE & Co. KGaA	STK	33.700	33.700
FR0000121329	THALES S.A.	STK	0	12.000
FR0000124141	Veolia Environnement S.A.	STK	0	67.100
FR0000125486	VINCI S.A.	STK	0	14.200
DE000A1ML7J1	Vonovia SE	STK	0	67.500
NL0000395903	Wolters Kluwer N.V.	STK	13.500	13.500

An organisierten Märkten zugelassene oder in diese einbezogene Wertpapiere

Aktien

GRS015003007	Alpha Bank	STK	765.000	765.000
DE0005470306	CTS Eventim AG & Co. KGaA	STK	2.700	27.250
GRS323003012	Eurobank Ergasias S.A. Namens-Aktien EO -,30	STK	713.000	713.000
DE000A40QVM8	innoscripta SE Inhaber-Aktien o.N.	STK	3.500	3.500
DE000BCK2223	Ottobock SE & Co. KGaA Inhaber-Aktien o.N.	STK	7.000	7.000

Derivate (In Opening-Transaktionen umgesetzte Optionsprämien bzw. Volumen der Optionsgeschäfte, bei Optionsscheinen Angabe der Käufe und Verkäufe.)

Gattungsbezeichnung	Stück bzw. Anteile bzw. Whg. in 1.000	Käufe / Zugänge	Verkäufe / Abgänge	Volumen in 1.000
---------------------	---------------------------------------	-----------------	--------------------	------------------

Fehlzanzeige

ERTRAGS- UND AUFWANDSRECHNUNG (INKL. ERTRAGSAUSGLEICH) HANSAPOST EUROPA CLASS A

FÜR DEN ZEITRAUM VOM 01.01.2025 BIS 31.12.2025

		EUR
I. Erträge		
1.	Dividenden inländischer Aussteller	485.797,79
2.	Dividenden ausländischer Aussteller (vor Quellensteuer)	3.141.359,40
3.	Zinsen aus Liquiditätsanlagen im Inland	1.696,41
4.	Abzug ausländischer Quellensteuer	-119.873,66
5.	Sonstige Erträge	28.596,38
Summe der Erträge		3.537.576,32
II. Aufwendungen		
1.	Zinsen aus Kreditaufnahmen	-1.870,72
2.	Verwaltungsvergütung	-1.685.956,28
3.	Verwahrstellenvergütung	-160.471,97
4.	Prüfungs- und Veröffentlichungskosten	-11.048,90
5.	Sonstige Aufwendungen	-36.556,86
6.	Aufwandsausgleich	57.585,51
Summe der Aufwendungen		-1.838.319,22
III. Ordentlicher Nettoertrag		1.699.257,10
IV. Veräußerungsgeschäfte		
1.	Realisierte Gewinne	12.932.658,16
2.	Realisierte Verluste	-8.739.963,68
Ergebnis aus Veräußerungsgeschäften		4.192.694,48
V. Realisiertes Ergebnis des Geschäftsjahres		5.891.951,58
1.	Nettoveränderung der nicht realisierten Gewinne	28.038.831,69
2.	Nettoveränderung der nicht realisierten Verluste	5.634.117,19
VI. Nicht realisiertes Ergebnis des Geschäftsjahres		33.672.948,88
VII. Ergebnis des Geschäftsjahres		39.564.900,46

ERTRAGS- UND AUFWANDSRECHNUNG (INKL. ERTRAGSAUSGLEICH) HANSAPOST EUROPA CLASS I

FÜR DEN ZEITRAUM VOM 15.09.2025 BIS 31.12.2025

		EUR
I. Erträge		
1.	Dividenden ausländischer Aussteller (vor Quellensteuer)	71.661,88
2.	Zinsen aus Liquiditätsanlagen im Inland	4,98
3.	Abzug ausländischer Quellensteuer	-1.610,94
4.	Sonstige Erträge	216,80
Summe der Erträge		70.272,72
II. Aufwendungen		
1.	Zinsen aus Kreditaufnahmen	-22,85
2.	Verwaltungsvergütung	-9.841,89
3.	Verwahrstellenvergütung	-639,47
4.	Prüfungs- und Veröffentlichungskosten	-665,92
5.	Sonstige Aufwendungen	-2,83
6.	Aufwandsausgleich	-8.170,79
Summe der Aufwendungen		-19.343,75
III. Ordentlicher Nettoertrag		50.928,97
IV. Veräußerungsgeschäfte		
1.	Realisierte Gewinne	18.698,16
2.	Realisierte Verluste	-89.191,33
Ergebnis aus Veräußerungsgeschäften		-70.493,17
V. Realisiertes Ergebnis des Geschäftsjahres		-19.564,20
1.	Nettoveränderung der nicht realisierten Gewinne	502.615,36
2.	Nettoveränderung der nicht realisierten Verluste	-101.831,55
VI. Nicht realisiertes Ergebnis des Geschäftsjahres		400.783,81
VII. Ergebnis des Geschäftsjahres		381.219,61

ENTWICKLUNG DES SONDERVERMÖGENS HANSAPOST EUROPA CLASS A

	EUR	EUR
I. Wert des Sondervermögens am Beginn des Geschäftsjahres (01.01.2025)		120.220.358,15
1. Ausschüttung für das Vorjahr/Steuerabschlag für das Vorjahr		-2.171.371,00
2. Mittelzufluss/-abfluss (netto)		-7.341.723,86
a) Mittelzuflüsse aus Anteilschein-Verkäufen	64.563.556,61	
b) Mittelabflüsse aus Anteilschein-Rücknahmen	-71.905.280,47	
3. Ertragsausgleich/Aufwandsausgleich		233.153,84
4. Ergebnis des Geschäftsjahres		39.564.900,46
davon nicht realisierte Gewinne	28.038.831,69	
davon nicht realisierte Verluste	5.634.117,19	
II. Wert des Sondervermögens am Ende des Geschäftsjahres (31.12.2025)		150.505.317,59

ENTWICKLUNG DES SONDERVERMÖGENS HANSAPOST EUROPA CLASS I

	EUR	EUR
I. Wert des Sondervermögens am Beginn des Geschäftsjahres (15.09.2025)		0,00
1. Ausschüttung für das Vorjahr/Steuerabschlag für das Vorjahr		0,00
2. Mittelzufluss/-abfluss (netto)		6.719.497,13
a) Mittelzuflüsse aus Anteilschein-Verkäufen	6.719.600,00	
b) Mittelabflüsse aus Anteilschein-Rücknahmen	-102,87	
3. Ertragsausgleich/Aufwandsausgleich		67.536,29
4. Ergebnis des Geschäftsjahres		381.219,61
davon nicht realisierte Gewinne	502.615,36	
davon nicht realisierte Verluste	-101.831,55	
II. Wert des Sondervermögens am Ende des Geschäftsjahres (31.12.2025)		7.168.253,03

VERWENDUNG DER ERTRÄGE DES SONDERVERMÖGENS HANSAPOST EUROPA CLASS A ¹⁾

	insgesamt EUR	je Anteil EUR
I. Für die Ausschüttung verfügbar	31.812.406,27	14,99
1. Vortrag aus dem Vorjahr	17.180.491,01	8,09
2. Realisiertes Ergebnis des Geschäftsjahres	5.891.951,58	2,78
3. Zuführung aus dem Sondervermögen	8.739.963,68	4,12
II. Nicht für die Ausschüttung verwendet	-28.415.783,87	-13,39
1. Der Wiederanlage zugeführt	-5.839.986,23	-2,75
2. Vortrag auf neue Rechnung	-22.575.797,64	-10,63
III. Gesamtausschüttung	3.396.622,40	1,60
1. Endausschüttung	3.396.622,40	1,60
a) Barausschüttung	3.396.622,40	1,60

¹⁾ Die Zuführung aus dem Sondervermögen resultiert aus der Berücksichtigung von realisierten Verlusten (für die Ausschüttung notwendig wäre eine Zuführung von EUR 0,00)

VERWENDUNG DER ERTRÄGE DES SONDERVERMÖGENS HANSAPOST EUROPA CLASS I ¹⁾

	insgesamt EUR	je Anteil EUR
I. Für die Ausschüttung verfügbar	69.627,13	1,07
1. Vortrag aus dem Vorjahr	0,00	0,00
2. Realisiertes Ergebnis des Geschäftsjahres	-19.564,20	-0,30
3. Zuführung aus dem Sondervermögen	89.191,33	1,37
II. Nicht für die Ausschüttung verwendet	-63.127,13	-0,97
1. Der Wiederanlage zugeführt	0,00	0,00
2. Vortrag auf neue Rechnung	-63.127,13	-0,97
III. Gesamtausschüttung	6.500,00	0,10
1. Endausschüttung	6.500,00	0,10
a) Barausschüttung	6.500,00	0,10

¹⁾ Die Zuführung aus dem Sondervermögen resultiert aus der Berücksichtigung von realisierten Verlusten (für die Ausschüttung notwendig wäre eine Zuführung von EUR 0,00)

VERGLEICHENDE ÜBERSICHT ÜBER DIE LETZTEN DREI GESCHÄFTSJAHRE HANSAPOST EUROPA CLASS A

Geschäftsjahr	Fondsvermögen am Ende des Geschäftsjahres	Anteilwert
	EUR	EUR
31.12.2025	150.505.317,59	70,90
31.12.2024	120.220.358,15	53,95
31.01.2024 ¹⁾	125.791.731,00	54,12
31.12.2023	124.261.604,00	52,62

¹⁾ Übertragung per 31.01.2024

VERGLEICHENDE ÜBERSICHT ÜBER DIE LETZTEN DREI GESCHÄFTSJAHRE HANSAPOST EUROPA CLASS I

Geschäftsjahr	Fondsvermögen am Ende des Geschäftsjahres	Anteilwert
	EUR	EUR
31.12.2025	7.168.253,03	110,28
(Auflegung) 15.09.2025	100,00	100,00

Anhang gem. § 7 Nr. 9 KARBV

ANGABEN NACH DER DERIVATEVERORDNUNG

Das durch Derivate erzielte zugrundeliegende Exposure	EUR	0,00
Die Vertragspartner der Derivate-Geschäfte		
Fehlanzeige		
Die Auslastung der Obergrenze für das Marktrisikopotential wurde für dieses Sondervermögen gemäß der Derivateverordnung nach dem qualifizierten Ansatz anhand eines Vergleichsvermögens ermittelt.		
Zusammensetzung des Vergleichsvermögens (§37 Abs. 5 DerivateV)		
MSCI Europe in EUR		100,00%
Potenzieller Risikobetrag für das Marktrisiko gem. §37 Abs. 4 DerivateV		
kleinster potenzieller Risikobetrag		1,86%
größter potenzieller Risikobetrag		3,43%
durchschnittlicher potenzieller Risikobetrag		2,57%
Risikomodell (§10 DerivateV)		Full-Monte-Carlo
Parameter (§11 DerivateV)		
Konfidenzniveau		99,00%
Haltedauer		1 Tage
Länge der historischen Zeitreihe		1 Jahr
Im Geschäftsjahr erreichter durchschnittlicher Umfang des Leverage durch Derivategeschäfte		0,97

SONSTIGE INFORMATIONEN - NICHT VOM PRÜFUNGSURTEIL UMFASST - ZUSÄTZLICHE ANHANGANGABEN GEMÄSS DER VERORDNUNG (EU) 2015/2365 BETREFFEND WERTPAPIERFINANZIERUNGSGESCHÄFTE

Während des Berichtszeitraums wurden keine Transaktionen gemäß der Verordnung (EU) 2015/2365 über Wertpapierfinanzierungsgeschäfte abgeschlossen.

SONSTIGE ANGABEN

Anteilwert HANSApost Europa Class A	EUR	70,90
Anteilwert HANSApost Europa Class I	EUR	110,28
Umlaufende Anteile HANSApost Europa Class A	STK	2.122.889,000
Umlaufende Anteile HANSApost Europa Class I	STK	65.000,000

ANTEILKLASSEN AUF EINEN BLICK

	HANSApost Europa Class A	HANSApost Europa Class I
ISIN	DE0009770289	DE000A416Y63
Währung	Euro	Euro
Fondsaufgabe	04.01.1999	15.09.2025
Ertragsverwendung	Ausschüttend	Ausschüttend
Verwaltungsvergütung	1,25% p.a.	0,90% p.a.
Ausgabeaufschlag	5,00%	0,00%
Mindestanlagevolumen	0	50.000

ANGABE ZU DEN VERFAHREN ZUR BEWERTUNG DER VERMÖGENSGEGENSTÄNDE

Der Anteilwert wird durch die HANSAINVEST Hanseatische Investment-GmbH ermittelt. Die Bewertung von Vermögenswerten, die an einer Börse zum Handel zugelassen bzw. in einen anderen organisierten Markt einbezogen sind, erfolgt zu den handelbaren Schlusskursen des vorhergehenden Börsentages gem. § 27 KARBV. Investmentanteile werden zu den letzten veröffentlichten Rücknahmepreisen angesetzt.

Vermögenswerte, die weder an einer Börse zugelassen noch in einen organisierten Markt einbezogen sind oder für die ein handelbarer Kurs nicht verfügbar ist, werden mit von anerkannten Kursversorgern zur Verfügung gestellten Kursen bewertet. Sollten die ermittelten Kurse nicht belastbar sein, wird auf den mit geeigneten Bewertungsmodellen ermittelten Verkehrswert abgestellt (§ 28 KARBV).

Die bezogenen Kurse werden täglich durch die Kapitalverwaltungsgesellschaft auf Vollständigkeit und Plausibilität geprüft.

Bankguthaben und Festgelder werden mit dem Nominalbetrag und Verbindlichkeiten zum Rückzahlungsbetrag bewertet. Die Bewertung der sonstigen Vermögensgegenstände erfolgt zu ihrem Markt- bzw. Nominalbetrag.

ANGABEN ZUR TRANSPARENZ SOWIE ZUR GESAMTKOSTENQUOTE HANSAPOST EUROPA CLASS A

Kostenquote (Total Expense Ratio (TER))	1,40 %
-----------------------------------------	--------

ANGABEN ZUR TRANSPARENZ SOWIE ZUR GESAMTKOSTENQUOTE HANSAPOST EUROPA CLASS I

Kostenquote (Total Expense Ratio (TER))	0,31 %
-----------------------------------------	--------

Die Gesamtkostenquote drückt sämtliche vom Sondervermögen im Jahresverlauf getragenen Kosten und Zahlungen (ohne Transaktionskosten) im Verhältnis zum durchschnittlichen Nettoinventarwert des Sondervermögens aus.

Die Anteilklasse I wurde während des Geschäftsjahres zum 15.09.2025 aufgelegt.

TRANSAKTIONEN IM ZEITRAUM VOM 01.01.2025 BIS 31.12.2025

Transaktionen	Volumen in Fondswährung
Transaktionsvolumen gesamt	193.831.812,79
Transaktionsvolumen mit verbundenen Unternehmen	0,00
Relativ in %	0,00 %
Es lagen keine Transaktionen mit verbundenen Unternehmen und Personen vor.	

Transaktionskosten: 275.457,88 EUR

Summe der Nebenkosten des Erwerbs (Anschaffungsnebenkosten) und der Kosten der Veräußerung der Vermögensgegenstände.

AN DIE VERWALTUNGSGESELLSCHAFT ODER DRITTE GEZAHLTE PAUSCHALVERGÜTUNGEN

Im abgelaufenen Geschäftsjahr wurden keine Pauschalvergütungen an die Kapitalverwaltungsgesellschaft oder an Dritte gezahlt.

Die KVG erhält keine Rückvergütungen der aus dem Sondervermögen an die Verwahrstelle und an Dritte geleisteten Vergütung und Aufwandsersatzungen.

Die KVG gewährt sogenannte Vermittlungsfolgeprovision für die Anteilklasse A an Vermittler in wesentlichem Umfang aus der von dem Sondervermögen an sie geleisteten Vergütung.

Die KVG gewährt keine sogenannte Vermittlungsfolgeprovision für die Anteilklasse I an Vermittler in wesentlichem Umfang aus der von dem Sondervermögen an sie geleisteten Vergütung.

WESENTLICHE SONSTIGE ERTRÄGE UND AUFWENDUNGEN

HANSApost Europa Class A

Sonstige Erträge

Erträge aus Quellensteuererstattung	EUR	24.253,40
-------------------------------------	-----	-----------

Sonstige Aufwendungen

Aufwand Depotgebühren	EUR	31.847,36
-----------------------	-----	-----------

HANSApost Europa Class I

Sonstige Erträge

Erträge aus Quellensteuererstattung	EUR	191,06
-------------------------------------	-----	--------

Sonstige Aufwendungen

Kosten steuerliche Beratung	EUR	2,83
-----------------------------	-----	------

BESCHREIBUNG, WIE DIE VERGÜTUNGEN UND GGF. SONSTIGE ZUWENDUNGEN BERECHNET WURDEN

Die HANSAINVEST Hanseatische Investment-GmbH unterliegt den für Kapitalverwaltungsgesellschaften geltenden aufsichtsrechtlichen Vorgaben im Hinblick auf die Gestaltung ihres Vergütungssystems. Die Ausgestaltung des Vergütungssystems hat die Gesellschaft in einer internen Richtlinie über die Vergütungspolitik und Vergütungspraxis geregelt. Ziel ist es, ein Vergütungssystem sicherzustellen, das Fehlanreize zur Eingehung übermäßiger Risiken verhindert. Das Vergütungssystem der HANSAINVEST wird unter Einbeziehung des Risikomanagements und der Compliance Beauftragten mindestens jährlich auf seine Angemessenheit und die Einhaltung der rechtlichen Vorgaben überprüft. Eine Erörterung des Vergütungssystems mit dem Aufsichtsrat findet ebenfalls jährlich statt.

Die Vergütung der Mitarbeiter richtet sich grundsätzlich nach dem Tarifvertrag für das private Versicherungsgewerbe. Je nach Tätigkeit und Verantwortung erfolgt die Vergütung gemäß der entsprechenden Tarifgruppe. Die Ausgestaltung und Vergütungshöhen der Tarifgruppen werden zwischen Arbeitgeber- und Arbeitnehmerverbänden bzw. der Konzernmutter und den Betriebsräten verhandelt, die HANSAINVEST hat hierauf keinen Einfluss. Nur mit wenigen Mitarbeitern inkl. der leitenden Angestellten sind finanzielle Anreizsysteme für variable Vergütungen und Tantiemen vereinbart. Der Anteil der variablen Vergütung darf dabei maximal 30% der Gesamtvergütung ausmachen. Ein Anreiz, ein unverhältnismäßig großes Risiko für die Gesellschaft einzugehen, resultiert aus der variablen Vergütung nicht.

Die Vergütung für die Geschäftsführer der HANSAINVEST erfolgt auf einzelvertraglicher Basis. Sie setzt sich zusammen aus einer monatlichen festen Vergütung und einer jährlichen Tantieme. Die Höhe der Tantieme wird im gesamten Aufsichtsrat erörtert und festgelegt und orientiert sich nicht am Erfolg der einzelnen Fonds.

Derzeit sind nur die Geschäftsführung und die Generalbevollmächtigte als Risikoträger der Gesellschaft eingestuft. Die Gesellschaft überprüft die Vergütungssysteme jährlich. Die Vergütungspolitik der HANSAINVEST erfüllt die Anforderungen des § 37 KAGB, als auch die Leitlinien für solide Vergütungspolitiken unter Berücksichtigung der AIFMD (ESMA/2013/232).

ERGEBNISSE DER JÄHRLICHEN ÜBERPRÜFUNG DER VERGÜTUNGSPOLITIK

Im Rahmen der internen jährlichen Überprüfung der Einhaltung der Vergütungspolitik ergaben sich keine Anhaltspunkte dafür, dass die Ausgestaltung von fixen und / oder variablen Vergütungen sich nicht an den Regelungen der Richtlinie über die Vergütungspolitik und Vergütungspraxis orientieren.

ANGABEN ZU WESENTLICHEN ÄNDERUNGEN DER FESTGELEGTEN VERGÜTUNGSPOLITIK

Keine Änderung im Berichtszeitraum

ANGABEN ZUR MITARBEITERVERGÜTUNG

Die Angaben zur Mitarbeitervergütung beziehen sich auf den Zeitraum vom 1. Januar bis 31. Dezember 2024 und betreffen ausschließlich die in diesem Zeitraum bei der Gesellschaft beschäftigten Mitarbeiter.

Gesamtsumme der im abgelaufenen Wirtschaftsjahr der KVG gezahlten Mitarbeitervergütung (inkl. Geschäftsführer)	EUR	28.504.408
davon feste Vergütung	EUR	24.388.372
davon variable Vergütung	EUR	4.116.036
Direkt aus dem Fonds gezahlte Vergütungen	EUR	0
Zahl der Mitarbeiter der KVG inkl. Geschäftsführer (Durchschnitt)		352
Höhe des gezahlten Carried Interest	EUR	0
Gesamtsumme der im abgelaufenen Wirtschaftsjahr der KVG gezahlten Vergütung an bestimmte Mitarbeitergruppen	EUR	1.503.449
davon Geschäftsleiter	EUR	1.329.751
davon andere Führungskräfte	EUR	173.699

ANGABEN ZUR MITARBEITERVERGÜTUNG IM AUSLAGERUNGSFALL

Die KVG zahlt keine direkten Vergütungen aus dem Fonds an Mitarbeiter der Auslagerungsunternehmen.

Die Vergütungsdaten der Signal Iduna Asset Management GmbH für das Geschäftsjahr 2024 setzen sich wie folgt zusammen:

Portfoliomanager		Signal Iduna Asset Management GmbH
Gesamtsumme der im abgelaufenen Wirtschaftsjahr des Auslagerungsunternehmens gezahlten Mitarbeitervergütung	EUR	12.290.850,00
davon feste Vergütung	EUR	11.338.502,00
davon variable Vergütung	EUR	952.348,00
Direkt aus dem Fonds gezahlte Vergütungen	EUR	0,00
Zahl der Mitarbeiter des Auslagerungsunternehmens		136

Die Informationen zur Mitarbeitervergütung wurden von dem Auslagerungsunternehmen veröffentlicht.

ANGABEN FÜR INSTITUTIONELLE ANLEGER GEMÄSS § 101 ABS. 2 NR. 5 KAGB I.V.M. § 134C ABS. 4 AKTG

Anforderung

Angaben zu den mittel- bis langfristigen Risiken

Verweis

Informationen zu den mittel- bis langfristigen Risiken des Sondervermögens werden im Tätigkeitsbericht aufgeführt.

Zusammensetzung des Portfolios,

Portfolioumsätze und Portfolioumsatzkosten

Informationen über die Zusammensetzung des Portfolios, die Portfolioumsätze und die Portfolioumsatzkosten sind im Bericht in den Abschnitten

"Vermögensaufstellung", "Während des Berichtszeitraumes abgeschlossene

Geschäfte, soweit sie nicht mehr in der Vermögensaufstellung erscheinen"

und "Angaben zur Transparenz und zur Gesamtkostenquote" verfügbar.

Berücksichtigung der mittel- bis langfristigen

Entwicklung der Gesellschaft bei der Anlageentscheidung

Aktien, die auf einem geregelten Markt gehandelt werden, unterliegen verschiedenen mittel- und langfristigen Risiken.

Die Einschätzung dieser Risiken ist ein grundlegender Bestandteil der Anlagestrategie und -politik.

Einsatz von Stimmrechtsvertretern

Informationen zur Stimmrechtsausübung sind auf der Internetseite der HANSAINVEST erhältlich.

Handhabung der Wertpapierleihe und zum Umgang mit

Interessenkonflikten im Rahmen der Mitwirkung in den

Gesellschaften, insbesondere durch Ausnutzung von

Aktionärsrechten

Für das Sondervermögen sind im Berichtszeitraum keine Wertpapierleihegeschäfte abgeschlossen worden.

Auf der Internetseite der HANSAINVEST sind Informationen zum Umgang mit Interessenkonflikten verfügbar.

SONSTIGE INFORMATIONEN - NICHT VOM PRÜFUNGSURTEIL UMFASST

Aufgrund der festgelegten Anlagestrategie wurden Nachhaltigkeitsrisiken im Berichtszeitraum bei den Investitionsentscheidungen nicht berücksichtigt. Die diesem Finanzprodukt zugrunde liegenden Investitionen berücksichtigen nicht die EU Kriterien für ökologisch nachhaltige Wirtschaftsaktivitäten. Der Fonds ist damit gemäß Artikel 6 der Verordnung (EU) 2019/2088 zu qualifizieren.

Hamburg, 08. April 2026

HANSAINVEST

Hanseatische Investment-GmbH

Geschäftsführung

Dr. Jörg W. Stotz

Claudia Pauls

Dr. Christian Schumacher

Ludger Wibbeke

Vermerk des unabhängigen Abschlussprüfers

An die HANSAINVEST Hanseatische Investment-GmbH,
Hamburg

Prüfungsurteil

Wir haben den Jahresbericht des Sondervermögens HANSApost Europa – bestehend aus dem Tätigkeitsbericht für das Geschäftsjahr vom 1. Januar 2025 bis zum 31. Dezember 2025, der Vermögensübersicht und der Vermögensaufstellung zum 31. Dezember 2025, der Ertrags- und Aufwandsrechnung, der Verwendungsrechnung, der Entwicklungsrechnung für das Geschäftsjahr vom 1. Januar 2025 bis zum 31. Dezember 2025, sowie der vergleichenden Übersicht über die letzten drei Geschäftsjahre, der Aufstellung der während des Berichtszeitraums abgeschlossenen Geschäfte, soweit diese nicht mehr Gegenstand der Vermögensaufstellung sind, und dem Anhang – geprüft.

Die im Abschnitt „Sonstige Informationen“ unseres Vermerks genannten Bestandteile des Jahresberichts haben wir in Einklang mit den deutschen gesetzlichen Vorschriften bei der Bildung unseres Prüfungsurteils zum Jahresbericht nicht berücksichtigt.

Nach unserer Beurteilung entspricht der beigefügte Jahresbericht aufgrund der bei der Prüfung gewonnenen Erkenntnisse in allen wesentlichen Belangen den Vorschriften des deutschen Kapitalanlagegesetzbuchs (KAGB) und ermöglicht es unter Beachtung dieser Vorschriften, sich ein umfassendes Bild der tatsächlichen Verhältnisse und Entwicklungen des Sondervermögens zu verschaffen. Unser Prüfungsurteil zum Jahresbericht erstreckt sich nicht auf den Inhalt der im Abschnitt „Sonstige Informationen“ genannten Bestandteile des Jahresberichts.

Grundlage für das Prüfungsurteil

Wir haben unsere Prüfung des Jahresberichts in Übereinstimmung mit § 102 KAGB unter Beachtung der vom Institut der Wirtschaftsprüfer (IDW) festgestellten deutschen Grundsätze ordnungsmäßiger Abschlussprüfung durchgeführt. Unsere Verantwortung nach diesen Vorschriften und Grundsätzen ist im Abschnitt „Verantwortung des Abschlussprüfers für die Prüfung des Jahresberichts“ unseres Vermerks weitergehend beschrieben.

Wir sind von der HANSAINVEST Hanseatische Investment-GmbH unabhängig in Übereinstimmung mit den deutschen handelsrechtlichen und berufsrechtlichen Vorschriften und haben unsere sonstigen deutschen Berufspflichten in Übereinstimmung mit diesen Anforderungen erfüllt. Wir sind der Auffassung, dass die von uns erlangten Prüfungsnachweise ausreichend und geeignet sind, um als Grundlage für unser Prüfungsurteil zum Jahresbericht zu dienen.

Sonstige Informationen

Die gesetzlichen Vertreter sind für die sonstigen Informationen verantwortlich. Die sonstigen Informationen umfassen die folgenden Bestandteile des Jahresberichts:

- die im Jahresbericht enthaltenen und als nicht vom Prüfungsurteil zum Jahresbericht umfasst gekennzeichneten Angaben.

Unser Prüfungsurteil zum Jahresbericht erstreckt sich nicht auf die sonstigen Informationen, und dementsprechend geben wir in diesem Vermerk weder ein Prüfungsurteil noch irgendeine andere Form von Prüfungsschlussfolgerung hierzu ab.

Im Zusammenhang mit unserer Prüfung haben wir die Verantwortung, die oben genannten sonstigen Informationen zu lesen und dabei zu würdigen, ob die sonstigen Informationen

- wesentliche Unstimmigkeiten zu den vom Prüfungsurteil umfassten Bestandteilen des Jahresberichts oder zu unseren bei der Prüfung erlangten Kenntnissen aufweisen oder
- anderweitig wesentlich falsch dargestellt erscheinen.

Verantwortung der gesetzlichen Vertreter für den Jahresbericht

Die gesetzlichen Vertreter der HANSAINVEST Hanseatische Investment-GmbH sind verantwortlich für die Auf-

stellung des Jahresberichts, der den Vorschriften des deutschen KAGB in allen wesentlichen Belangen entspricht und dafür, dass der Jahresbericht es unter Beachtung dieser Vorschriften ermöglicht, sich ein umfassendes Bild der tatsächlichen Verhältnisse und Entwicklungen des Sondervermögens zu verschaffen. Ferner sind die gesetzlichen Vertreter verantwortlich für die internen Kontrollen, die sie in Übereinstimmung mit diesen Vorschriften als notwendig bestimmt haben, um die Aufstellung eines Jahresberichts zu ermöglichen, der frei von wesentlichen falschen Darstellungen aufgrund von dolosen Handlungen (d.h. Manipulationen der Rechnungslegung und Vermögensschädigungen) oder Irrtümern ist.

Bei der Aufstellung des Jahresberichts sind die gesetzlichen Vertreter dafür verantwortlich, Ereignisse, Entscheidungen und Faktoren, welche die weitere Entwicklung des Sondervermögens wesentlich beeinflussen können, in die Berichterstattung einzubeziehen. Das bedeutet u.a., dass die gesetzlichen Vertreter bei der Aufstellung des Jahresberichts die Fortführung des Sondervermögens zu beurteilen haben und die Verantwortung haben, Sachverhalte im Zusammenhang mit der Fortführung des Sondervermögens, sofern einschlägig, anzugeben.

Verantwortung des Abschlussprüfers für die Prüfung des Jahresberichts

Unsere Zielsetzung ist, hinreichende Sicherheit darüber zu erlangen, ob der Jahresbericht als Ganzes frei von wesentlichen falschen Darstellungen aufgrund von dolosen Handlungen oder Irrtümern ist, sowie einen Vermerk zu erteilen, der unser Prüfungsurteil zum Jahresbericht beinhaltet.

Hinreichende Sicherheit ist ein hohes Maß an Sicherheit, aber keine Garantie dafür, dass eine in Übereinstimmung mit § 102 KAGB unter Beachtung der vom Institut der Wirtschaftsprüfer (IDW) festgestellten deutschen Grundsätze ordnungsmäßiger Abschlussprüfung durchgeführte Prüfung eine wesentliche falsche Darstellung stets aufdeckt. Falsche Darstellungen können aus dolosen Handlungen oder Irrtümern resultieren und werden als wesentlich angesehen, wenn vernünftigerweise erwartet werden könnte, dass sie einzeln oder

insgesamt die auf der Grundlage dieses Jahresberichts getroffenen wirtschaftlichen Entscheidungen von Adressaten beeinflussen.

Während der Prüfung üben wir pflichtgemäßes Ermessen aus und bewahren eine kritische Grundhaltung. Darüber hinaus

- identifizieren und beurteilen wir die Risiken wesentlicher falscher Darstellungen im Jahresbericht aufgrund von dolosen Handlungen oder Irrtümern, planen und führen Prüfungshandlungen als Reaktion auf diese Risiken durch sowie erlangen Prüfungsnachweise, die ausreichend und geeignet sind, um als Grundlage für unser Prüfungsurteil zu dienen. Das Risiko, dass eine aus dolosen Handlungen resultierende wesentliche falsche Darstellung nicht aufgedeckt wird, ist höher als das Risiko, dass eine aus Irrtümern resultierende wesentliche falsche Darstellung nicht aufgedeckt wird, da dolose Handlungen kollusives Zusammenwirken, Fälschungen, beabsichtigte Unvollständigkeiten, irreführende Darstellungen bzw. das Außerkraftsetzen interner Kontrollen beinhalten können.
- erlangen wir ein Verständnis von den für die Prüfung des Jahresberichts relevanten internen Kontrollen, um Prüfungshandlungen zu planen, die unter den Umständen angemessen sind, jedoch nicht mit dem Ziel, ein Prüfungsurteil zur Wirksamkeit der internen Kontrollen der *HANSAINVEST Hanseatische Investment-GmbH* bzw. dieser Vorkehrungen und Maßnahmen abzugeben.
- beurteilen wir die Angemessenheit der von den gesetzlichen Vertretern der *HANSAINVEST Hanseatische Investment-GmbH* bei der Aufstellung des Jahresberichts angewandten Rechnungslegungsmethoden sowie die Vertretbarkeit der von den gesetzlichen Vertretern dargestellten geschätzten Werte und damit zusammenhängenden Angaben.
- ziehen wir Schlussfolgerungen auf der Grundlage erlangter Prüfungsnachweise, ob eine wesentliche

Unsicherheit im Zusammenhang mit Ereignissen oder Gegebenheiten besteht, die bedeutsame Zweifel an der Fortführung des Sondervermögens durch die *HANSAINVEST Hanseatische Investment-GmbH* aufwerfen können. Falls wir zu dem Schluss kommen, dass eine wesentliche Unsicherheit besteht, sind wir verpflichtet, im Vermerk auf die dazugehörigen Angaben im Jahresbericht aufmerksam zu machen oder, falls diese Angaben unangemessen sind, unser Prüfungsurteil zu modifizieren. Wir ziehen unsere Schlussfolgerungen auf der Grundlage der bis zum Datum unseres Vermerks erlangten Prüfungsnachweise. Zukünftige Ereignisse oder Gegebenheiten können jedoch dazu führen, dass das Sondervermögen nicht fortgeführt wird.

- beurteilen wir Darstellung, Aufbau und Inhalt des Jahresberichts insgesamt, einschließlich der Angaben sowie ob der Jahresbericht die zugrunde liegenden Geschäftsvorfälle und Ereignisse so darstellt, dass der Jahresbericht es unter Beachtung der Vorschriften des deutschen KAGB ermöglicht, sich ein umfassendes Bild der tatsächlichen Verhältnisse und Entwicklungen des Sondervermögens zu verschaffen.

Wir erörtern mit den für die Überwachung Verantwortlichen u.a. den geplanten Umfang und die Zeitplanung der Prüfung sowie bedeutsame Prüfungsfeststellungen, einschließlich etwaiger bedeutsamer Mängel in internen Kontrollen, die wir während unserer Prüfung feststellen.

Hamburg, den 09.04.2026

KPMG AG Wirtschaftsprüfungsgesellschaft

Werner
Wirtschaftsprüfer

Lüning
Wirtschaftsprüfer

Allgemeine Angaben

KAPITALVERWALTUNGSGESELLSCHAFT

HANSAINVEST Hanseatische Investment-Gesellschaft
mit beschränkter Haftung

Postfach 60 09 45

22209 Hamburg

Hausanschrift:

Kapstadtring 8

22297 Hamburg

Sitz: Hamburg

Telefon: (0 40) 3 00 57 - 62 96

Telefax: (0 40) 3 00 57 - 60 70

E-Mail: info@hansainvest.de

Web: www.hansainvest.de

Haftendes Eigenkapital: 27,746 Mio. EUR

Eingezahltes Eigenkapital: 10,500 Mio. EUR

Stand: 31.12.2024

GESELLSCHAFTER

SIGNAL IDUNA Allgemeine Versicherung AG,

Dortmund

SIGNAL IDUNA Lebensversicherung a.G., Hamburg

AUFSICHTSRAT

- Martin Berger
 - Vorsitzender
 - Vorstandsmitglied der SIGNAL IDUNA Gruppe, Hamburg (zugleich Vorsitzender des Aufsichtsrates der SIGNAL IDUNA Asset Management GmbH)
- Dr. Stefan Lemke
 - stellvertretender Vorsitzender
 - stellvertretender Vorsitzender des Aufsichtsrates der DONNER & REUSCHEL AG, Hamburg, Mitglied des Vorstandes der SIGNAL IDUNA Gruppe, Hamburg
- Markus Barth
 - Vorsitzender des Vorstandes der Aramea Asset Management AG, Hamburg
- Dr. Thomas A. Lange
 - Vorsitzender des Vorstandes der National-Bank AG,

Essen

- Prof. Dr. Harald Stützer
 - Geschäftsführender Gesellschafter der STUETZER Real Estate Consulting GmbH, Gerolsbach
- Prof. Dr. Stephan Schüller
 - Kaufmann

GESCHÄFTSFÜHRUNG

- Dr. Jörg W. Stotz
 - (Sprecher, zugleich Mitglied der Geschäftsführung der SICORE Real Assets GmbH sowie Mitglied des Aufsichtsrates der Aramea Asset Management AG und der Greiff capital management AG)
- Claudia Pauls
- Dr. Christian Schumacher
- Ludger Wibbeke
 - (zugleich Aufsichtsratsvorsitzender der HANSAINVEST LUX S.A. und Aufsichtsratsvorsitzender der WohnSelect Kapitalverwaltungsgesellschaft mbH)

VERWAHRSTELLE

Für die Investmenvermögen **HANSApост Europa:**

Bank of New York Mellon SA/NV
Friedrich-Ebert-Anlage 49
60327 Frankfurt am Main
Deutschland

Haftendes Eigenkapital: 4.460,000 Mio. EUR
Eingezahltes Eigenkapital: 1.754,386 Mio. EUR
Stand: 31.12.2024

WIRTSCHAFTSPRÜFER

KPMG AG Wirtschaftsprüfungsgesellschaft
Fuhrentwiete 5
20355 Hamburg
Deutschland

HANSAINVEST

Hanseatische Investment-GmbH

Ein Unternehmen der
SIGNAL IDUNA Gruppe

Kapstadtring 8
22297 Hamburg

Telefon 040 30057-6296

info@hansainvest.de
www.hansainvest.de

HANSAINVEST