

Prix	+/-	Date	Sur 1 an
42,41 EUR	0,06	04/07/2024	32,66 42,68

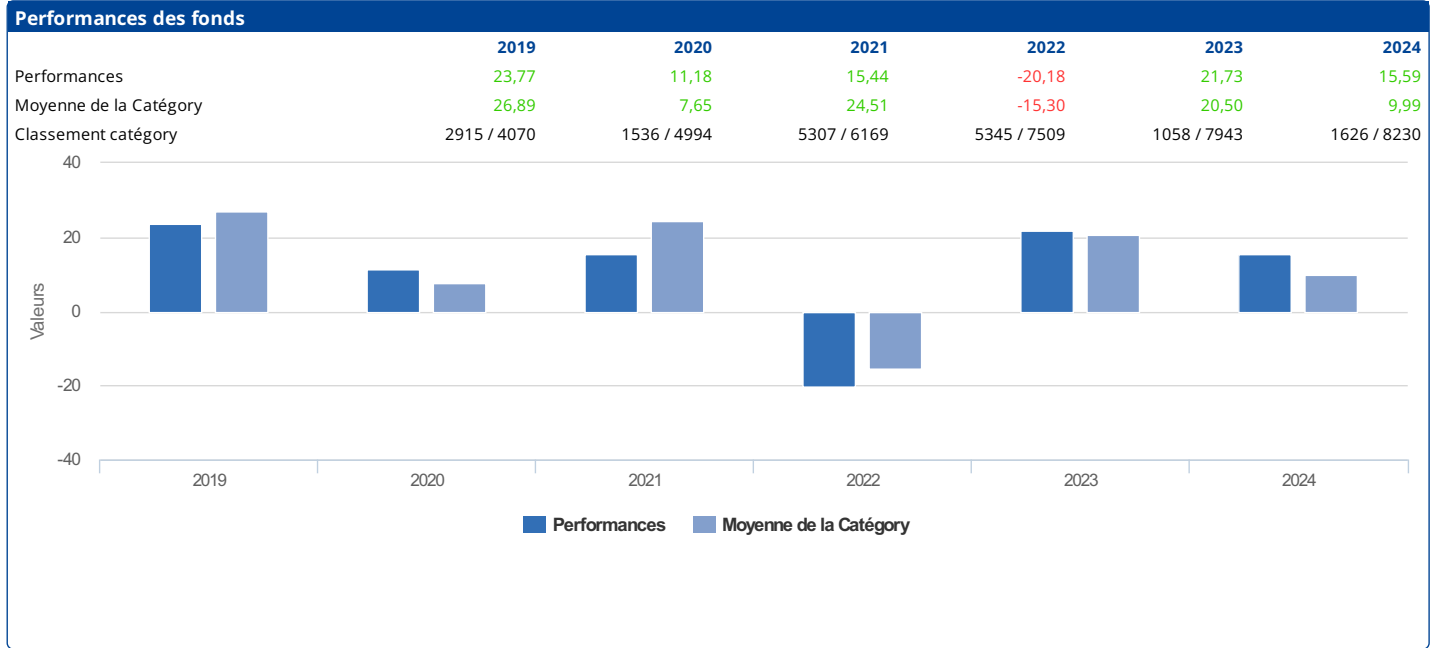
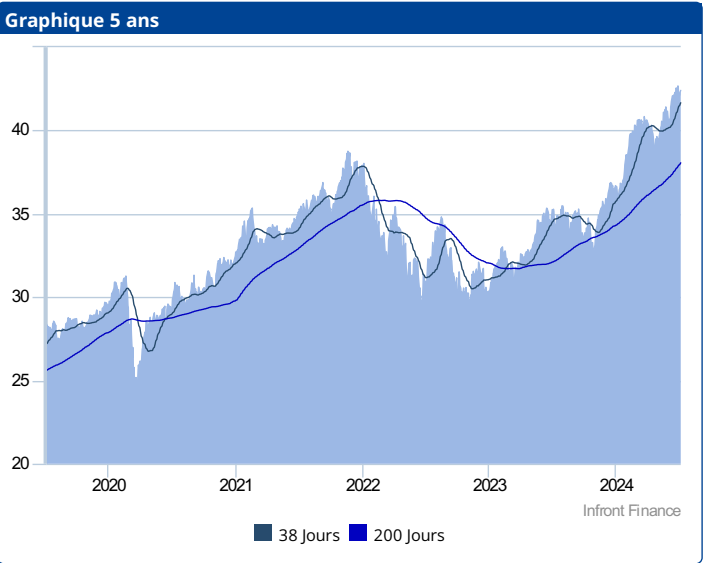
Institution d'investissement	
Gestionnaire	Comgest Asset Management International Ltd
Contact	46 st. Stephen's Green
Ville	Dublin 2
Tel/Fax	+353 1 631 0100
Website	www.comgest.com

Information Général	
ISIN	IE00BD5H XK71
Type de fonds	Capitalisation
Fréquence de cotation	quotidienne
Devise	EUR
Devise de référence	USD
Date de constitution	28/11/2003
Manager	Céline Piquemal-Prade
Nature juridique	Société d'investissement de droit Irlandais
UCITS	Oui
Fin année fiscale	31/12/2023
Total de l'actif net	107 066 617,55 EUR
Souscription initiale min.	10,00 EUR

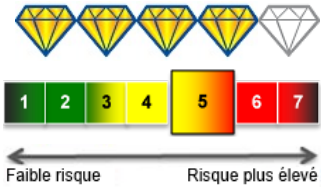
Frais	
Frais d'entrée	2,00 %
Frais de sortie	0,00 %
Frais de gestion	2,00 %
Frais courants	2,05 %

Profile

L'objectif du Fonds est d'accroître sa valeur (appréciation du capital) sur le long terme. Le Fonds entend atteindre cet objectif au travers d'investissements dans un portefeuille de sociétés de croissance sur le long terme, internationales et diversifiées. Le Fonds investira dans des actions et des actions privilégiées émises par des sociétés internationales cotées ou négociées sur des marchés réglementés. Le Fonds peut investir dans des Actions de catégorie A chinoises. Le Fonds peut également obtenir une exposition indirecte à ces sociétés en investissant dans des produits d'accès au marché tels que des call warrants à prix d'exercice bas ou des obligations participatives. Alors que le Fonds investira principalement en actions et autres titres liés à des actions, il peut investir dans des titres de créance de qualité « investment grade » émis ou garantis par un gouvernement d'un État membre de l'Union européenne, le Royaume-Uni, l'Australie, le Canada, le Japon, la...



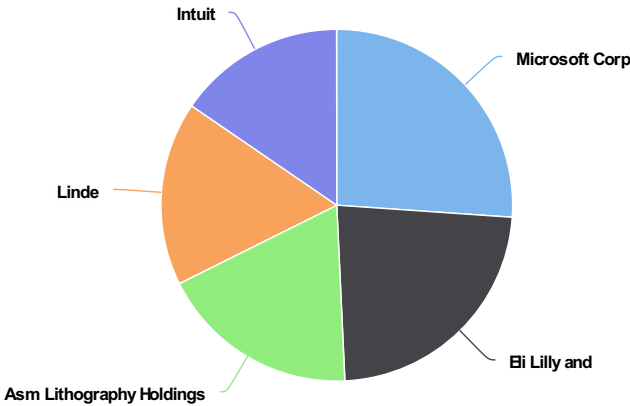
Ratios des fonds		Période	YTD	1 mois	6 mois	1 ans	3 ans	5 ans
Performance Comgest Growth plc - Comgest Growth Global EUR R Acc			15,02 %	4,07 %	15,02 %	19,72 %	6,37 %	8,82 %
Volatilité Comgest Growth plc - Comgest Growth Global EUR R Acc						12,42 %	14,99 %	13,45 %



Prix	+/-	Date	Sur 1 an
42,41 EUR	0,06	04/07/2024	<div><div></div></div> 32,6642,68

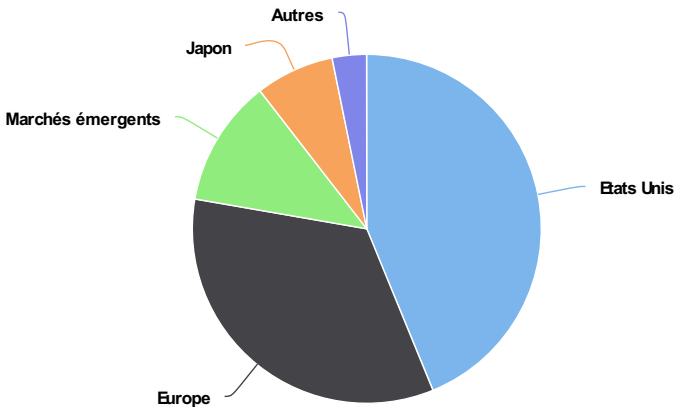
Participations (30/12/2023)

Participation	Pourcentage
Microsoft Corp	7,10 %
Eli Lilly and	6,30 %
Asm Lithography Holdings	5,00 %
Linde	4,60 %
Intuit	4,20 %



Répartition géographique (30/12/2023)

Pays	Pourcentage
Etats Unis	43,90 %
Europe	34,00 %
Marchés émergents	11,80 %
Japon	7,30 %
Autres	3,20 %



Repartition par secteur (30/12/2023)

Secteur	Pourcentage
Technologie de l'information	25,50 %
Soins de santé	22,40 %
Entreprises financières	11,80 %
Matériaux	8,70 %
Biens de consommation non-durables	8,60 %
Sociétés industrielles	8,40 %
Consommation discrétionnaire	7,50 %
Télécommunication	5,60 %
Autres	1,50 %

