

ASR Wereldwijd Impact Aandelen Fonds

Jaarverslag

2025

a.s.r.

Algemene informatie ASR Wereldwijd Impact Aandelen Fonds

Beheerder

ASR Vermogensbeheer N.V.

Archimedeslaan 10

3584 BA Utrecht

Website: www.asrvermogensbeheer.nl

Handelsregister KvK Utrecht nummer 30227237

Directie Beheerder

Dhr. P. Klijnsmit

Dhr. M.R. Lavooi

Mw. J.H.L. de Jong-Kortman

Juridisch eigenaar beleggingen

Stichting Juridisch Eigenaar ASR Wereldwijd Impact Aandelen Fonds

Archimedeslaan 10

3584 BA Utrecht

Bewaarder (depository en custodian)

J.P. Morgan SE, Amsterdam Branch

Strawinskylaan 1135

1077 XX Amsterdam

Accountant

KPMG Accountants N.V.

Papendorpseweg 83

3528 BJ Utrecht

ASR Wereldwijd Impact Aandelen Fonds

Inhoudsopgave

BESTUURSVERSLAG	4
ALGEMEEN	4
PROFIELSCHETS FONDS.....	5
VERSLAG VAN DE BEHEERDER.....	7
BELEID VOOR VERANTWOORD BELEGGEN	10
MARKTONTWIKKELINGEN EN VOORUITZICHTEN.....	12
RENDEMENT EN PORTEFEUILLEBELEID ASR WERELDWIJD IMPACT AANDELEN FONDS	14
IN CONTROL STATEMENT	18
JAARREKENING 2025 ASR WERELDWIJD IMPACT AANDELEN FONDS.....	19
BALANS.....	20
WINST- EN VERLIESREKENING	20
KASSTROOMOVERZICHT	21
GRONDSLAGEN VOOR WAARDERING EN RESULTAATBEPALING.....	22
TOELICHTING OP DE BALANS EN DE WINST- EN VERLIESREKENING	25
OVERIGE GEGEVENS.....	30
CONTROLEVERKLARING VAN DE ONAFHANKELIJKE ACCOUNTANT	30
BIJLAGEN.....	33
BIJLAGE 1 SPECIFICATIE VAN DE BELEGGINGEN	34
BIJLAGE 2 PERIODIEKE TOELICHTING IN HET KADER VAN DE SFDR	35

Bestuursverslag

Algemeen

ASR Vermogensbeheer N.V. (hierna: 'a.s.r. vermogensbeheer' of 'de Beheerder') is de AIF (Alternative Investment Fund)-beheerder van ASR Wereldwijd Impact Aandelen Fonds ('het Fonds'). a.s.r. vermogensbeheer is een 100%-deelneming van ASR Nederland N.V. (hierna: 'a.s.r.' of 'ASR Nederland'). a.s.r. vermogensbeheer heeft geen werknemers. Alle werkzaamheden worden verricht door werknemers in dienst van ASR Nederland N.V.

Beheren van beleggingsinstelling (collectief vermogensbeheer) - AIFM-vergunning

a.s.r. vermogensbeheer beschikt over een vergunning als beheerder van alternatieve beleggingsinstellingen als bedoeld in artikel 2:65, eerste lid, sub a Wet op het financieel toezicht ("Wft"). Dit betreft de vergunning onder de AIFMD (Alternative Investment Fund Managers Directive). De reikwijdte van de vergunning is op grond van artikel 1: 102, tweede lid, Wft beperkt tot het aanbieden van deelneming in:

- beleggingsinstellingen die beleggen in financiële instrumenten;
- beleggingsinstellingen die beleggen in hypotheekvorderingen; en
- beleggingsinstellingen die beleggen in onderhandse leningen (niet-verhandelbare obligaties of andere niet-verhandelbare schuldinstrumenten).

Op grond van deze vergunning treedt a.s.r. vermogensbeheer op als beheerder van alternatieve beleggingsinstellingen, waaronder ASR Amerikaanse Aandelen Fonds, ASR Vooruit Mixfondsen, ASR Wereldwijd Impact Aandelen Fonds, ASR IndexPlus Institutionele Fondsen en ASR Kapitaalmarkt Fonds.

De vergunning van a.s.r. vermogensbeheer is verder uitgebreid met een vergunning voor het beheren dan wel aanbieden van (een) geldmarktfonds(en), ook wel Money Market Fund(s) (MMF('s)), op grond van artikel 4 van de Money Market Fund Regulation (MMFR).

Daarnaast beheert a.s.r. vermogensbeheer een aantal fondsen, die niet aan een vergunningplicht onderhevig zijn. Op grond van artikel 1:13a lid 1, sub g van de Wft is het beheer van deze beleggingsstructuren vrijgesteld van de verplichtingen in de Wft en afgeleide regelgeving en staat het beheer derhalve niet onder toezicht van de AFM. Het betreft fondsen waarin uitsluitend door groepsmaatschappijen van ASR Nederland N.V. wordt belegd zoals ASR Pensioen Mixfondsen, ASR Pensioen Staatsobligatiefonds 10-15 Jaar, ASR Pensioen Staatsobligatiefonds 15+ Jaar, ASR Pensioen Staatsobligatiefonds 20+ Jaar, ASR Beleggingsmixfondsen, ASR Beleggingspools, ASR Paraplufonds, ASR Wereldwijd Aandelen Fonds, ASR Institutioneel Vermogensbeheer Beleggingsfondsen en ASR Azië Aandelen Fonds.

Het verlenen van beleggingsdiensten (waaronder individueel vermogensbeheer):

Op grond van artikel 2:67a, tweede lid, onderdelen a, b en d Wft is het a.s.r. vermogensbeheer toegestaan om de volgende beleggingsdiensten aan te bieden aan zowel professionele als aan niet-professionele beleggers:

- (a) Het beheren van een individueel vermogen;
- (b) Het geven van beleggingsadvies over financiële instrumenten;
- (d) Het ontvangen en doorgeven van orders met betrekking tot financiële instrumenten.

Deze diensten worden gereguleerd in de Wft en in de MiFID II (Markets In Financial Instruments Directive). Op grond hiervan treedt a.s.r. vermogensbeheer op als individueel vermogensbeheerder ten behoeve van de groepsmaatschappijen van ASR Nederland N.V., zoals de onder toezicht staande ondernemingen en voor derden met externe mandaten.

Profielschets Fonds

Structuur van het Fonds

ASR Wereldwijd Impact Aandelen Fonds (hierna: het Fonds) is opgericht op 22 september 2023 en is een zogenaamd fonds voor gemene rekening met een open-end structuur en zonder rechtspersoonlijkheid. Het Fonds is onderverdeeld in meerdere Participatieklassen, met ieder een eigen kostenstructuur. De eerste toetreding heeft per 22 september 2023 plaatsgevonden.

Het Fonds	Fondsmanager
ASR Wereldwijd Impact Aandelen Fonds (AWIAF)	De heer K. (Ko) van Nieuwenhuijzen

Het Fonds heeft een duurzame beleggingsdoelstelling zoals bedoeld in artikel 9 van de Sustainable Finance Disclosure Regulation (SFDR).

Beleggingsfilosofie van het Fonds

De duurzame beleggingsdoelstelling van het Fonds is om te investeren in bedrijven waarmee de Beheerder beoogt een meetbare en positieve impact te realiseren op ecologisch en sociaal gebied. Voor de duurzame doelen worden de Sustainable Development Goals (SDGs) van de Verenigde Naties gevolgd. De SDGs bestaan uit 17 milieu- of sociale doelen, die door de Verenigde Naties zijn opgesteld om wereldwijde uitdagingen aan te pakken, zoals armoede, ongelijkheid, klimaatverandering en milieuvervuiling, en om een duurzamere toekomst voor alle mensen te creëren. Elk van de 17 doelstellingen heeft specifieke, meetbare en tijdgebonden doelen en targets. De bedrijven waarin het Fonds investeert hebben de intentie om een materiële en een meetbare bijdrage te leveren aan één of meerdere SDGs. Voor het bereiken van de duurzame beleggingsdoelstelling wordt geen gebruik gemaakt van een benchmark.

Het Fonds richt zich naast het realiseren van haar duurzame doelstelling op het behalen van financieel rendement. Hiertoe streeft het Fonds om op lange termijn minimaal een positief financieel reëel rendement te behalen. Voor het vergelijken van de financiële resultaten op de lange termijn maakt het Fonds gebruik van de MSCI World Net Total Return EUR Index als referentie-index.

Beheerder en Juridisch Eigenaar

Het Fonds heeft een Beheerder en een Juridisch Eigenaar. De Beheerder van het Fonds is a.s.r. vermogensbeheer en beschikt over een door de Autoriteit Financiële Markten (hierna 'AFM') verleende vergunning als bedoeld in artikel 2:65 en 2:67 Wet op het financieel toezicht.

De Juridisch Eigenaar van het Fonds is Stichting Juridisch Eigenaar ASR Wereldwijd Impact Aandelen Fonds. De Juridisch Eigenaar is opgericht op 27 maart 2023. De Juridisch Eigenaar is statutair gevestigd te Utrecht en ingeschreven in het handelsregister van de Kamer van Koophandel onder nummer 865067594.

Bewaarder

J.P. Morgan SE, Amsterdam branch is aangesteld als bewaarder respectievelijk 'depository' (verder: Bewaarder). De Bewaarder is een onder wettelijk toezicht staande entiteit met als wettelijke taken onder andere het monitoren van kasstromen, de naleving van beleggingsbeleid en de eigendomsverificatie ten aanzien van de financiële activa van het Fonds.

Depositary & Custody agreement

De onderlinge verhouding tussen de Beheerder, de Juridisch Eigenaar en de Bewaarder is vastgelegd in een overeenkomst ('Depositary & Custody Agreement'). De overeenkomst regelt de benoeming van de Bewaarder door de Beheerder en bepaalt de voorwaarden waaronder de Bewaarder is belast met de bewaring van de activa van het Fonds. De overeenkomst meldt dat de Bewaarder rechtstreeks aansprakelijk kan worden gesteld. Na aanvaarding is de Bewaarder jegens de betreffende Participant aansprakelijk voor het verlies door de Bewaarder of door een derde aan wie de bewaarneming van financiële instrumenten is overgedragen van in bewaring genomen financiële instrumenten en voor alle andere verliezen die een Participant ondervindt doordat de Bewaarder zijn verplichtingen uit hoofde van de overeenkomst en nadere wet- en regelgeving met opzet of door nalatigheid niet naar behoren nakomt. De Beheerder is bereid om vorderingen op grond van dit beding namens de Participanten in te dienen.

Alternative Investment Fund Managers Directive (AIFMD)

a.s.r. vermogensbeheer heeft een AIFMD-vergunning en voldoet aan de vereisten die gelden voor een AIF-beheerder, waarvan een nadere omschrijving is opgenomen in het verslag van de beheerder. Deze vereisten betreffen onder meer het aanstellen van een onafhankelijke bewaarder (zie hierna), het hebben van risicomangementbeleid, beleid inzake belangenverstremgeling, uitbestedingsbeleid, beloningsbeleid (zie tevens www.asr.nl), en waarderingsbeleid fondsactiva. Daarnaast hebben de vereisten betrekking op de jaarverslaglegging en kapitaalvereisten voor Beheerder en Bewaarder.

Vergadering van participanten

Vergaderingen van Participanten worden gehouden indien de Beheerder dit in het belang van de Participanten acht. De Beheerder kan tevens een vergadering van Participanten houden op verzoek van één of meer Participanten die in totaal minimaal 10% van het totaal aantal uitstaande Participaties vertegenwoordigen.

Stembeleid

Conform de Nederlandse Corporate Governance Code en het a.s.r. Beleid voor Verantwoord Beleggen is een stembeleid ontwikkeld op basis waarvan a.s.r. haar rol als institutionele belegger invult op aandeelhoudersvergaderingen. Dit stembeleid wordt toegepast op alle door a.s.r. vermogensbeheer beheerde beursgenoteerde aandelen. De stemverantwoording geeft volledig inzicht in de uitoefening van het stemrecht op de aandeelhoudersvergaderingen. Meer informatie inzake het stembeleid is opgenomen in het hoofdstuk 'Beleid voor verantwoord beleggen'.

Dividendbeleid

Het Fonds keert geen dividend uit. De door het Fonds ontvangen dividenden worden herbelegd binnen het Fonds.

Kosten en vergoedingen

Bij uitgifte en inkoop van Participaties worden door het Fonds kosten in rekening gebracht. Het percentage voor de op- of afslag bedraagt maximaal 0,25%. In de maandelijkse factsheet wordt de actuele hoogte van het percentage voor de op- en afslag gerapporteerd. De Beheerder berekent de op- of afslag (transactiekosten) op basis van de gemiddelde daadwerkelijk gemaakte transactiekosten die zij bij aan- en verkoop van beleggingen moet maken. Deze kosten komen ten gunste van het Fonds ter compensatie van transactiekosten die worden gemaakt. Tevens brengt de Beheerder een beheer- en servicevergoeding in rekening aan het Fonds.

Compensatie in het geval van een onjuist berekende Intrinsieke waarde

Indien de Intrinsieke waarde van het Fonds onjuist is berekend en de afwijking ten opzichte van de juiste Intrinsieke waarde minimaal 1% bedraagt, zal de Beheerder eventueel nadelige gevolgen aan de zittende Participanten in het Fonds vergoeden. Deze compensatie zal alleen plaatsvinden indien de Beheerder binnen dertig dagen na de datum waarop een onjuiste berekening van de Intrinsieke waarde heeft plaatsgevonden de onjuiste berekening heeft vastgesteld.

Uitlenen van effecten

Effecten van het Fonds kunnen niet worden uitgeleend. De beleggingsfondsen waarin het Fonds belegt, lenen mogelijk wel effecten uit.

Transacties gelieerde partijen

Indien transacties worden verricht met aan ASR Nederland N.V. gelieerde partijen, zullen deze tegen marktconforme voorwaarden plaatsvinden. Bij een dergelijke transactie buiten een gereguleerde markt om, zoals een effectenbeurs of andere erkende open markt, zal een onafhankelijke waardebeoordeling ten grondslag liggen aan de transactie. Indien de transactie met een gelieerde partij uitgifte en/of inkoop van deelnemingsrechten in een beleggingsinstelling betreft, wordt de tegenprestatie berekend op dezelfde wijze zoals deze voor iedere andere deelnemer zou worden berekend. Een onafhankelijke waardebeoordeling zoals bedoeld in de vorige zin zal dan niet plaatsvinden.

Beschikbare documentatie

De statuten van de Beheerder en de statuten van de Bewaarder liggen ter inzage ten kantore van de Beheerder. Een kopie van de vergunning en van de statuten is kosteloos verkrijgbaar. Actuele informatie over het Fonds, alsmede het Informatiememorandum, het (half)jaarverslag, zijn kosteloos op schriftelijk verzoek verkrijgbaar bij de Beheerder. Ook wordt deze informatie gepubliceerd op de Website van de Beheerder.

Klachten

Klachten kunnen schriftelijk worden ingediend, gericht aan de Beheerder op onderstaand adres.

ASR Vermogensbeheer N.V.
Archimedeslaan 10
3584 BA Utrecht

De Beheerder is aangesloten bij het financiële klachteninstituut KiFiD.

Verslag van de beheerder

Kerncijfers

Per 31 december 2025 bedraagt het fondsvermogen van ASR Wereldwijd Impact Aandelen Fonds € 463,1 miljoen. Dit is als volgt verdeeld over de hieronder vermelde participatieklassen.

X €1.000	31-12-2025	31-12-2024	% verandering	€ verandering
ASR Wereldwijd Impact Aandelen Fonds (B)	25.255	25.855	-2,32%	-600
ASR Wereldwijd Impact Aandelen Fonds (C)	437.816	375.821	16,50%	61.995
Totaal	463.071	401.676	15,28%	61.395

Beheerontwikkelingen Fonds in de verslagperiode

Er zijn geen relevante beheerontwikkelingen te vermelden met betrekking tot het Fonds.

Risicomanagement

De Beheerder van het Fonds bewaakt met behulp van een systeem van risicobeheersingsmaatregelen dat het Fonds in het algemeen en de beleggingsportefeuille in het bijzonder blijft voldoen aan de randvoorwaarden zoals die in het Informatiememorandum zijn vastgelegd, aan de wettelijke kaders en aan de meer fondsspecifieke interne uitvoeringsrichtlijnen. De Beheerder heeft voor al zijn werkzaamheden een beleid over belangenverstrengeling opgesteld. Uitgangspunten van het beleid zijn het voorkomen en het beheersen van belangenverstrengeling die in het nadeel kan zijn van cliënten van de Beheerder en het gelijk en rechtvaardig behandelen van cliënten.

Beheersing marktrisico's

Het beheersen van marktrisico's is verbonden aan het risicoprofiel van het Fonds zoals vastgelegd in het Informatiememorandum, met als doel een optimale verhouding tussen rendement en (markt)risico's binnen acceptabele limieten. Dergelijke limieten zijn onder meer opgesteld ten aanzien van de mate van spreiding van de portefeuille, de kredietwaardigheid van debiteuren waarmee zaken worden gedaan en de liquiditeit van beleggingen.

Zo zal een brede en goede spreiding van de beleggingen naar verwachting een dempend effect hebben op onderkende prijsrisico's, terwijl selectie op kredietwaardigheidsniveau en limietbewaking de mogelijkheid scheppen om kredietrisico's te beheersen. Liquiditeitsrisico's worden beperkt door hoofdzakelijk in courante, beursgenoteerde effecten te beleggen.

Door gebruik te maken van afgeleide financiële instrumenten is het mogelijk om prijsrisico's zoals valuta- en renterisico's af te dekken of te sturen. Ook bieden deze instrumenten mogelijkheden tot efficiënt portefeuillebeheer bijvoorbeeld bij (anticipatie op) in- en uitstroom van participaties. Daarnaast zullen derivaten zodanig worden gebruikt dat de portefeuille als geheel binnen de beleggingsrestricties blijft. De afdeling Risk Management monitort dagelijks of de verschillende portefeuilles voldoen aan de afgegeven uitvoeringsrichtlijnen (mandaten) en rapporteert dit ook in de zogeheten limietenrapportage. Deze limietenrapportage wordt besproken in het Investment & Policy Committee / Risk Management Committee (IPC/RMC), waarin de directie is vertegenwoordigd.

Beheersing operationele risico's

De bedrijfsvoering van de Beheerder is daarnaast gericht op het beheersen van operationele risico's in de activiteiten die uitgevoerd worden voor het Fonds. Gedurende het jaar vindt regelmatig evaluatie plaats, waarbij nieuwe ontwikkelingen worden betrokken en wordt beoordeeld of aanpassingen of verbeteringen in het risicobeheersysteem noodzakelijk zijn. De afdeling Risk Management stelt elk kwartaal een risicomanagementrapport op. Dit rapport bestrijkt alle activiteiten van a.s.r. vermogensbeheer, inclusief de hiervoor genoemde activiteiten en gaat in op de operationele, reputatie- en compliancerisico's. Een onderdeel van het rapport is de incidentenregistratie. Dit rapport wordt besproken in het Business Risk Committee van a.s.r. vermogensbeheer, waarin de directie is vertegenwoordigd.

Inzicht in risico's

Dit verslag heeft onder meer als functie om inzicht te verschaffen in risico's die zich gedurende de verslagperiode hebben voorgedaan. Het opgenomen overzicht in de bijlage van de "Specificatie van de Beleggingen" biedt informatie over de mate van spreiding van beleggingen op het gebied van zowel regio en valuta als per individuele naam en geeft daarmee onder meer een indicatie van prijsrisico's. Wat betreft afgeleide financiële instrumenten zijn, voor zover deze instrumenten onderdeel van de portefeuille op verslagmoment uitmaken, specificaties opgenomen in de toelichting van de balans en/of winst en verliesrekening, voor zover relevant.

Risicostructuur Beheerder

a.s.r. vermogensbeheer heeft conform artikel 15 AIFM richtlijn, artikel 4:14, de leden 1 en 2 Wft en artikel 23 en artikel 24b Besluit Prudentiële regels Wft (Bpr) een passend risicobeheerssysteem ingericht om alle relevante risico's die aan de activiteiten, processen en systemen van de beleggingsonderneming zijn verbonden op afdoende wijze te herkennen, meten, beheersen en bewaken.

a.s.r. vermogensbeheer is een aparte entiteit en een volledige dochteronderneming van ASR Nederland N.V. a.s.r. vermogensbeheer hanteert het a.s.r. three-lines model en het risicomanagement van a.s.r. vermogensbeheer is in lijn met het Risicoraamwerk en Operationeel Risicomanagement beleid van a.s.r. In het three-lines model zijn de verantwoordelijkheden op het gebied van risicobeheersing duidelijk vastgelegd. De bedrijfsonderdelen binnen de 1e beheersingslijn zijn verantwoordelijk voor de adequate beheersing van de risico's gerelateerd aan de bedrijfsvoering in het betreffende bedrijfsonderdeel. De 2e beheersingslijn is verantwoordelijk voor het implementeren van een geïntegreerd en effectief risicomanagementkader ten behoeve van de 1e beheersingslijn en voor het monitoren van risicomanagement. De 2e beheersingslijn wordt gevormd op ASR Nederland N.V. -niveau en bestaat uit de afdeling Group Risk Management en afdeling Integriteit (waaronder Compliance). De afdeling Audit vormt de 3e beheersingslijn en is verantwoordelijk voor een onafhankelijke beoordeling van de effectiviteit van het risicomanagementsysteem, de interne controlestructuur en de deugdelijkheid van de governance structuur.

De risicomanagementfunctie opereert onafhankelijk van uitvoerende taken, zoals portefeuillebeheer. De onafhankelijkheid van de risicomanagementfunctie is gewaarborgd door een functionele rapportagelijijn aan de directie van a.s.r. vermogensbeheer en escalatielijnen en standaard rapportagelijijn met de risicomanagementfunctie (CRO) van ASR Nederland N.V. Daarnaast is onafhankelijkheid gewaarborgd doordat de beloning van risicomanagementmedewerkers niet gebaseerd is op commerciële doelstellingen (inclusief prestaties van de (niet-)AIF's).

Risico- en limietcontrole

De Beheerder bewaakt met behulp van een systeem van risicobeheersingsmaatregelen dat het Fonds in het algemeen en de beleggingsportefeuille in het bijzonder blijven voldoen aan de randvoorwaarden zoals die in het Informatiememorandum zijn vastgelegd, aan de wettelijke kaders en aan de meer fonds specifieke interne uitvoeringsrichtlijnen(mandaat).

Het Fonds is gevoelig voor marktbevingen in het algemeen (markt risico), als ook voor fluctuaties in prijzen van individuele beleggingsinstrumenten in het bijzonder. Het maximale verlies voor Participanten is beperkt tot de waarde van de door hen gehouden Participaties. Het risico van het Fonds wordt beperkt doordat de activa van het Fonds worden gespreid over een groot aantal effecten. De volledige lijst van risicofactoren kunt u teruglezen in het Informatiememorandum in hoofdstuk 4 Risicoprofiel.

Op basis van mandaat- en limieten conform Informatiememorandum vindt er een dagelijkse controle plaats. Als er sprake is van overschrijding van een limiet zal er direct actie ondernomen worden. Maandelijks wordt er door de afdeling Risk Management een dashboard opgesteld waarop zichtbaar is of er een incident en/of overschrijding heeft plaatsgevonden, welke gradatie deze melding heeft en wat de impact is. Het dashboard wordt besproken in het maandelijks IPC/RMC. Daarnaast wordt er een meldingenregister bijgehouden waarin acties worden bewaakt welke zijn uitgezet na een incidentmelding.

Monitoring operationeel risico

Naast de risico's welke dagelijks worden gemeten, worden overige incidenten gemeld middels een incidentenformulier. Hieronder valt bijvoorbeeld een onjuiste intrinsieke waarde, late aanlevering van de intrinsieke waarde, etc. Alle voorgekomen incidenten worden geanalyseerd en gedocumenteerd. Deze meldingen worden bijgehouden in het meldingenregister. Hieruit voortkomende acties worden uitgezet en gemonitord door de afdeling Risk Management.

Door a.s.r. vermogensbeheer zijn de volgende belangrijkste risico's en de daarbij horende limieten gedefinieerd:

Gedefinieerd risico	Toelichting en mitigerende maatregelen
Marktrisico	Marktrisico wordt beheerst door middel van diversificatie van de portefeuille en wordt bewaakt door middel van beperkingen / limieten.
Beleggen met geleend geld	Een negatief banksaldo is toegestaan tot 5% van het fondsvermogen voor een periode van maximaal 30 werkdagen.
Derivatenrisico	Derivaten worden alleen gebruikt voor afdekkingsdoeleinden om het risico van het Fonds te mitigeren en mogen geen hefboomwerking veroorzaken.
Tegenpartij risico	Niet beursgenoteerde transacties (ook wel OTC transacties) worden alleen uitgevoerd met gevalideerde tegenpartijen.
Liquiditeiten risico	Het Fonds belegt hoofdzakelijk in courante beleggingen welke genoteerd zijn aan een officiële beurs (in ontwikkelde landen verspreid over werelddelen Azië, Europa, Noord-Amerika en Oceanië).
Operationeel risico	Er is een systeem aanwezig met monitoring procedures, het meten van gedefinieerde restricties en signaleren van overschrijdingen om snel en adequaat in te grijpen en risico's te mitigeren. Als extra middel om overschrijdingen snel op te lossen is er een escalatieprocedure.

In de verslagperiode hebben zich geen overschrijdingen en/of incidenten voorgedaan welke een materiële impact hebben gehad op het Fonds. Ook is het niet noodzakelijk gebleken om significante aanpassingen of verbeteringen in het risicobeheersysteem door te voeren.

Personeel

De Beheerder heeft geen personeel in dienst. Per 31 december 2025 zijn 253 medewerkers en 243 FTE ingeleend door a.s.r. vermogensbeheer middels een inleenovereenkomst met ASR Nederland N.V. De doorbelaste personeelskosten bestaan volledig uit vaste beloningen (AIFMD artikel 22, lid 2 e). De Beheerder deelt niet in het beleggingsresultaat als vergoeding voor het beheer van de beleggingsfondsen waarover verslag wordt gedaan. Er is derhalve geen sprake van carried interest (het deel in de winst van het fonds bestemd voor de beheerder van het fonds als vergoeding voor het beheer).

In onderstaande tabel is de totale beloning opgenomen met betrekking tot de door de beheerder ingeleende medewerkers (aantallen naar de stand per 31 december 2025). Een toerekening van deze bedragen aan het Fonds is niet mogelijk aangezien relevante informatie niet beschikbaar is. Nadere informatie over het beloningsbeleid is opgenomen op de website www.asr.nl.

Personeelskosten (x € 1)	01-01-2025 t/m 31-12-2025	Begunstigden
Identified Staff	2.976.456	7*
Medewerkers	39.640.401	246
Totaal	42.616.857	253

*De beloning over 2025 met betrekking tot de Identified Staff heeft betrekking op drie directieleden en vier overige Identified Staff.

Beleid voor verantwoord beleggen

Verantwoord beleggen bij a.s.r. vermogensbeheer

Deze paragraaf beschrijft de benadering van a.s.r. vermogensbeheer ten aanzien van verantwoord beleggen. Daarbij wordt zowel ingegaan op het beleid voor de eigen beleggingen als op de toepassing ervan binnen de fondsbeheeractiviteiten. De onderstaande toelichting is algemeen van aard en niet specifiek toegespitst op een individueel fonds.

Beleidskader en ontwikkeling

Sinds 2007 hanteert a.s.r. vermogensbeheer een formeel vastgesteld Beleid voor Verantwoord Beleggen (Policy for Responsible Investments). Dit beleid is van toepassing op alle beleggingen. Door de jaren heen is het beleid verder aangescherpt en wordt het jaarlijks – of indien nodig vaker – herzien. De focus ligt op verantwoord beleggen én op beleggen met impact. Over het beleid, de voortgang en ontwikkelingen wordt regelmatig gerapporteerd op [asrvermogensbeheer.nl](https://www.asrvermogensbeheer.nl).

Implementatie en naleving

De naleving van het beleid wordt geborgd via de interne beleggingsafdelingen en het compliance-proces. Dit geldt zowel voor beleggingen binnen de eigen fondsen als voor directe beleggingen in aandelen en obligaties. Op deze manier wordt gewaarborgd dat het beleid consistent wordt toegepast binnen de gehele organisatie.

Externe fondsbeheerders

Voor fondsen die worden beheerd door externe partijen, verwacht a.s.r. vermogensbeheer dat deze beheerders zich inspannen om zoveel mogelijk in lijn met het Beleid voor Verantwoord Beleggen te opereren. Dit vormt een belangrijk onderdeel van de selectie en monitoring van externe beheerders.

Strategische visie

Verantwoord beleggen is een integraal onderdeel van de langetermijnstrategie van a.s.r. vermogensbeheer. De overtuiging is dat de integratie van duurzaamheidsfactoren bijdraagt aan het beperken van financiële en reputatierisico's, en tegelijkertijd een positieve invloed heeft op het rendement op de lange termijn.

Verantwoord beleggen in de praktijk

Verantwoord beleggen is voor ons geen doel op zich, maar een middel om op lange termijn waarde te creëren voor alle belanghebbenden. De beleggingsaanpak is gebaseerd op drie centrale doelstellingen:

1) Positieve impact creëren:

Door te investeren in bedrijven en projecten die bijdragen aan een duurzamere wereld. Onder impact investeringen verstaan we die bedrijven en projecten die naast financiële rendementen ook aantoonbare en meetbare sociale en ecologische voordelen realiseren. Een uitwerking van onze aanpak is te vinden op [asrvermogensbeheer.nl](https://www.asrvermogensbeheer.nl)

2) Verandering stimuleren:

Via stemrecht en dialoog met bedrijven en beleidsmakers om verantwoord gedrag en duurzaam ondernemerschap te bevorderen. a.s.r. vermogensbeheer wendt haar invloed als investeerder aan om bedrijven aan te moedigen om duurzaam te ondernemen door in dialoog (engagement) met hen te gaan. Door engagement met bedrijven willen we risico's mitigeren en bijdragen aan de nodige maatschappelijke transitie. Deze dialoog voeren we bilateraal, in samenwerking met gelijkgestemden of samen met service provider Hermes EOS, omdat gezamenlijke inzet vaak leidt tot betere resultaten. Het meest recente overzicht van bedrijven waarmee wordt gesproken en de voortgang is te vinden op de website van a.s.r. vermogensbeheer.

Daarnaast maakt a.s.r. vermogensbeheer actief gebruik van haar stemrecht als aandeelhouder. Het stembeleid is opgesteld in overeenstemming met de Nederlandse Corporate Governance Code en het Beleid voor Verantwoord Beleggen van a.s.r. vermogensbeheer. Het beleid is van toepassing op alle intern beheerde beursgenoteerde aandelen. In 2025 lag de nadruk bij stemmingen op belangrijke ESG-thema's zoals klimaat, biodiversiteit, mensenrechten en gendergelijkheid. Het volledige stembeleid, inclusief de inzet van de proxy voting-leverancier ISS, is gepubliceerd op [asrvermogensbeheer.nl](https://www.asrvermogensbeheer.nl).

3) Negatieve impact verminderen:

Alle beleggingen die onder beheer zijn van a.s.r. vermogensbeheer worden getoetst aan het Beleid voor Verantwoord Beleggen. Hierbij wordt onder andere gekeken naar sociale en milieufactoren, evenals naar goed bestuur (ESG-criteria). Landen en bedrijven die niet voldoen aan de bepaalde criteria, worden uitgesloten. Voorbeelden hiervan zijn producenten van tabak, ondernemingen in de gokindustrie, bedrijven actief in steenkool, olie- en gaswinning en kernenergie. Daarnaast beoordeelt a.s.r. vermogensbeheer bedrijven op hun naleving van internationale richtlijnen, zoals de OESO-richtlijnen en de Global Compact principes van de Verenigde Naties. Dit beleid geldt voor alle intern beheerde portefeuilles, inclusief de eigen beleggingen en die van derden. De uitgesloten bedrijvenlijst wordt tweemaal per jaar geactualiseerd en de landenlijst wordt jaarlijks gepubliceerd op [asrvermogensbeheer.nl](https://www.asrvermogensbeheer.nl).

Met betrekking tot beleggingen in staatsobligaties sloot a.s.r. in 2025 82 landen uit (2024: 81). Deze uitsluitingen waren gebaseerd op een slechte score in Freedom House's jaarlijkse Freedom in the World-rapport, een lage ranking op de Corruption Perceptions Index, lage scores op de milieu-gerelateerde Sustainable Development Goals (SDG's) en, vanaf 2025, een zeer lage score op de Global Peace Index.

ESG-integratie en 'best in class'-benadering:

Binnen alle portefeuilles wordt gestreefd naar bovengemiddelde ESG-scores. Bedrijven worden beoordeeld op een breed scala aan ESG-criteria, waarbij rekening wordt gehouden met de materialiteit per sector. ESG-scores en aanvullende indicatoren, zoals CO₂-uitstoot, helpen bij het selecteren van de best presterende bedrijven binnen elke sector. De implementatie van deze benadering kan per fonds verschillen, afhankelijk van de specifieke beleggingsstrategie.

Deze centrale doelstellingen worden ondersteund door vier focusthema's die richting geven aan het beleggingsbeleid:

- 1) Klimaatverandering en de energietransitie: we ondernemen actie om de ergste gevolgen van klimaatverandering te beperken en onze samenleving veerkrachtig te maken tegen de effecten ervan.
- 2) Biodiversiteit en natuurlijke hulpbronnen: we streven ernaar de biodiversiteit van onze planeet te beschermen en waar mogelijk te herstellen en het duurzame gebruik van onze natuurlijke hulpbronnen te bevorderen.
- 3) Gezondheid en welzijn: we ondersteunen bedrijven en projecten die de gezondheid en het welzijn van mensen verbeteren, omdat we erkennen dat deze van fundamenteel belang is voor de kwaliteit van leven.
- 4) Mensenrechten: we staan voor de bescherming en bevordering van mensenrechten, vanuit het besef dat deze de basis vormen van een rechtvaardige en eerlijke samenleving.

Met deze integrale aanpak willen wij niet alleen duurzame waarde creëren voor onze klanten, maar ook bijdragen aan een betere wereld. Transparantie, verantwoordelijkheid en lange termijnvisie vormen hierbij de kern.

Erkenning van het beleid

In december 2024 is het Beleid voor Verantwoord Beleggen van a.s.r. vermogensbeheer wederom als meest duurzaam beoordeeld door de Eerlijke Verzekeringswijzer. In deze benchmark wordt het beleid van Nederlandse verzekeraars beoordeeld op een reeks duurzaamheidscriteria.

En in juli 2025 is a.s.r. opnieuw als best presterende Nederlandse verzekeraar beoordeeld in het tweejaarlijkse onderzoek 'Insuring the Future' van de Vereniging van Beleggers voor Duurzame Ontwikkeling (VBDO). De benchmark beoordeelt verzekeraars op hun beleid én uitvoering op het gebied van duurzaamheid, waaronder thema's als klimaat, biodiversiteit, gezondheid en sociale thema's.

Rapportage onder de EU-Transparantieverordening (SFDR)

De bovenstaande toelichting beschrijft het algemene beleid dat a.s.r. vermogensbeheer hanteert voor verantwoord beleggen, inclusief de beleggingen voor eigen rekening. Voor elk afzonderlijk fonds onder beheer wordt een specifieke invulling gegeven aan dit beleid. De prestaties van het Fonds op het gebied van verantwoord beleggen zijn opgenomen in bijlage 2 conform de vereisten van de Sustainable Finance Disclosure Regulation (SFDR).

Markontwikkelingen en vooruitzichten

Economische ontwikkelingen in 2025

2025 begon met een groeiverwachting voor de wereldeconomie van ongeveer 3%, in lijn met de groeipercentages van 2023 en 2024. Hoewel het een bewogen jaar is geworden voor de wereldeconomie, lijkt deze verwachting uiteindelijk redelijk uitgekomen. Dat geldt overigens niet voor alle economische regio's. Voor de Verenigde Staten werd de verwachting gedurende het jaar naar beneden bijgesteld. Onder invloed van het protectionistische beleid van president Trump daalde de raming met 0,7% om uiteindelijk uit te komen op 2%. In de eurozone was juist sprake van een positievere ontwikkeling dan de aanvankelijke inschatting van 1%. De regio zal het jaar naar verwachting gemiddeld afsluiten met een groei van 1,4%. Een vergelijkbare trend geldt voor China, waar de groei aanvankelijk op 4,5% werd geraamd, maar naar verwachting uitkomt op 4,9%. Ondanks de impact van nieuwe handelstarieven, die bij uitstek op China waren gericht, doet de groei hiermee nauwelijks onder voor de gestelde doelstelling van 5%.

Voor de eurozone geldt dat de inflatie in 2025 redelijk vlak is gebleven, rond de 2%-doelstelling van de ECB. De VS zijn er sinds de 'inflatiegolf' van 2021-2022 nog niet in geslaagd de 2%-doelstelling van de Fed te bereiken. Wel slaagde het land erin om de inflatie enigszins terug te dringen, tot 2,7% in november. Deze meest recente inflatiecijfers moeten echter met de nodige voorzichtigheid worden geïnterpreteerd. Vanwege de Amerikaanse overheids-'shutdown' die tot medio november voortduurde, heeft het Bureau of Labor Statistics (BLS) niet de volledige data kunnen verzamelen. Daardoor is het onduidelijk welke aannames aan de recente berekeningen ten grondslag liggen.

Financiële markten in 2025

Financiële markten beleefden ondanks het nodige tumult een goed jaar. De Amerikaanse S&P 500 steeg in dollars gemeten met bijna 18%, terwijl de technologie -gedreven Nasdaq een winst van 21% liet zien. Europese beurzen presteerden in euro's gemeten nog iets sterker; zo boekte de Euro Stoxx 50 een rendement van 22%. Opkomende markten lieten de meest uitgesproken groei zien, waarbij de MSCI Emerging Markets index in dollars met 34% steeg. Afgelopen jaar werd echter ook gekenmerkt door een sterke waardedaling van de Amerikaanse dollar. De munt verloor 13% ten opzichte van de euro. Voor eurobeleggers geldt daarom dat Europese aandelen en aandelen uit opkomende landen aanzienlijk beter presteerden dan Amerikaanse aandelen.

Aangezien de rentetarieven in de eurozone gedurende het jaar per saldo zijn opgelopen, waren de resultaten voor vastrentende waarden over het algemeen gematigd. Europese staatsobligaties noteerden een mager jaarrendement van 0,6%. Europese bedrijfsobligaties deden het beter met een winst van 3,0%, terwijl de meer risicovolle 'high yield'-obligaties uitkwamen op een rendement van 5,2%.

Vooruitzichten economie en financiële markten

De groei van de wereldeconomie voor 2026 wordt door zowel economen volgens Bloomberg als het IMF geraamd op of rond 3%, dat wil zeggen vergelijkbaar met de gerealiseerde groei in de afgelopen jaren. Voor de VS geldt dat het protectionistische beleid naar verwachting vooral een negatieve impact zal hebben op de eigen economie. De Amerikaanse economie ondervindt wel steun van de bestedingsbereidheid van de Amerikaanse consument. De stimuleringsmaatregelen uit de 'One Big Beautiful Bill Act', met onder andere belastingverlagingen voor bedrijven en consumenten, kunnen daarbij voor een tijdelijke groeiprikkel zorgen. Voor Europa geldt dat vooral het export-georiënteerde Duitsland hinder ondervindt van zowel het protectionistische handelsbeleid van Amerika als de sterkere euro. De verwachte overheidsuitgaven van de regering-Merz zullen helpen om de Duitse economie weer op de rails te krijgen, maar dit proces verloopt traag. Opkomende markten, met China voorop, hebben blijk gegeven van een opvallende veerkracht tegenover de handelsbeperkingen van president Trump. Voor China ligt de grootste uitdaging in het stimuleren van de binnenlandse consumptie om de aanhoudende deflationaire druk weg te nemen. Het blijft echter de vraag of deze koerswijziging tijdig vruchten afwerpt, voordat de houdbaarheid van het huidige fiscale beleid onder druk komt te staan. Tenslotte blijven geopolitieke spanningen ook in 2026 een dominante bedreiging voor de wereldeconomie, zoals recent ten overvloede is gebleken met de aanval van de VS en Israël op Iran (operatie 'Epic Fury').

De inflatieverwachting voor de eurozone is vrij 'saai'. Economen gaan ervan uit dat de inflatie tot in 2027 rond 2% zal blijven. Hiervoor geldt wel dat bijvoorbeeld de gevolgen van het Amerikaanse handelsbeleid en de dure euro het inflatiebeeld alsnog kunnen veranderen. Ook blijft Europa relatief afhankelijk van buitenlandse energie. Daarmee kan het inflatiebeeld snel en sterk veranderen wanneer olie- en gasprijzen snel oplopen, zoals recent het geval was als direct gevolg van de escalatie tussen de VS en Israël enerzijds en Iran anderzijds. Voor de ECB maakt dit het niet makkelijker een adequaat rentebeleid voor de eurozone te voeren. Matige economische groeiverwachtingen pleiten ervoor de beleidsrente voorlopig op 2% houden, maar als het inflatiebeeld de komende tijd sterk verandert (bijvoorbeeld als gevolg van een langdurige oorlog in het Midden-Oosten), kan het toch nodig blijken de Europese basisrente eerder te verhogen dan nu wordt verwacht. Voor de VS verwachten economen en financiële markten dat de inflatie in de VS de komende jaren boven de doelstelling van de Fed zal blijven liggen. Naar verwachting zal deze in 2026 uitkomen op iets onder de 3% en in 2027 verder afnemen naar circa 2,5%. Voor komend jaar is de huidige verwachting dat de Amerikaanse centrale bank, de Fed, de basisrente per saldo onveranderd zal laten, maar dit kan snel veranderen. Daarbij is het speelveld voor de Fed nog ingewikkelder dan voor de ECB. De Fed moet het beleid vormgeven met beperkte zekerheid over hoe importheffingen doorwerken in prijzen en groei, terwijl de politieke inmenging vanuit het Witte Huis ondertussen toeneemt.

Voor wat betreft financiële markten, staan beleggers in 2026 voor een uitdaging. Veel risicovolle beleggingscategorieën, variërend van aandelen tot bedrijfsobligaties, ogen duur. Deze (over-) waarderingen staan in schril contrast met de aanhoudende geopolitieke onzekerheid die juist voor hogere risicopremies zou moeten zorgen. Tegelijkertijd biedt een vlucht naar 'veilige havens' momenteel minder soelaas dan gebruikelijk. Edelmetalen zoals goud en zilver zijn na de forse rally van het afgelopen jaar ook aanzienlijk duurder geworden, waardoor het opwaartse potentieel beperkt lijkt. Zelfs over de status van staatsobligaties als risicovrije investering valt te discussiëren: door aanhoudende begrotingstekorten en olopende staatsschulden wordt overheidspapier als minder veilig beschouwd dan voorheen. Dit pleit voor een actieve houding van beleggers ten aanzien van de tactische asset allocatie.

Rendement en Portefeuillebeleid ASR Wereldwijd Impact Aandelen Fonds

Het Fonds belegt in een gediversifieerde portefeuille van bedrijven die met hun activiteiten beogen een bijdrage te realiseren aan positieve veranderingen op ecologisch en sociaal gebied. De bedrijven in de portefeuille zijn genoteerd aan beurzen in landen die onderdeel uitmaken van de MSCI World Net Total Return EUR Index.

Het Fonds is volgens de Transparantieverordening (SFDR) geclassificeerd als een fonds met een duurzame beleggingsdoelstelling (artikel 9). Het Fonds gebruikt de volgende beleggingsstrategie, die is opgebouwd uit de volgende vier onderdelen:

Beoordelen van de meetbare en positieve impact van een belegging: Om de duurzame doelstelling te bereiken, wordt gebruik gemaakt van een proces om potentiële investeringen te identificeren. Hierin wordt nauwkeurig geanalyseerd of een investering een substantiële positieve bijdrage levert aan één of meerdere SDG's. In dit proces wordt onder meer gebruik gemaakt van industrie rapporten, thematisch onderzoek, nieuws, media, gesprekken met de ondernemingen, jaar- en duurzaamheidsverslagen van bedrijven, analistenrapporten, rapporten van ESG-data leveranciers. Voor ieder bedrijf dat deel uitmaakt van het impact-beleggingsuniversum dient aan de voorwaarde van intentionaliteit en meetbaarheid te worden voldaan om te kunnen zeggen dat een bedrijf een positieve bijdrage levert aan het bereiken van een milieu- of sociale doelstelling zoals bedoeld in de definitie van duurzame belegging.

Fundamentele analyse: De bedrijven die een substantiële positieve bijdrage leveren aan één of meerdere SDG's worden vervolgens onderworpen aan een fundamentele analyse, waarbij de bedrijven worden beoordeeld op hun mate van duurzame waardecreatie. Dit wordt bepaald door de aantrekkelijkheid van de industrie, de concurrentievoordelen, rentmeesterschap van het management en de manier waarop de onderneming omgaat met de industrie specifieke ESG factoren. Vervolgens wordt de intrinsieke waarde van de onderneming bepaald en afgezet tegen de huidige marktprijs. Het Fonds maakt vervolgens een keuze om een bedrijf in de portefeuille op te nemen op basis van het risico/rendement profiel van de onderneming en de mate waarop de belegging een goede diversificatie oplevert voor de bestaande portefeuille. Hierbij wordt rekening gehouden met een evenwichtige verdeling in grootte (marktkapitalisatie) van de ondernemingen, de groeifase van de ondernemingen, de regio's waar de ondernemingen zijn gevestigd en de (selectie van) thema's zoals vastgelegd in de 'Impact Investing Market Map' van de United Nations Principles for Responsible Investments (UNPRI). Het Fonds kiest er expliciet voor om in sectorgewicht af te wijken van de gewichtsverdeling van de sectoren van de MSCI Developed World (NR) Index en heeft nadrukkelijk meer blootstelling aan kleinere en middelgrote bedrijven dan de MSCI Developed World (NR) Index.

De beoordeling van de duurzaamheidsrisico's van de belegging: Ten aanzien van de beoordeling van de duurzaamheidsrisico's van de beleggingen in het Fonds worden uitsluitingen toegepast volgens het duurzaamheidsbeleid en worden additionele, fonds-specifieke, minimale eisen gesteld aan de beleggingen in het Fonds. Tenslotte dienen alle beleggingen in het Fonds die als duurzame (impact) belegging zijn aan te merken te voldoen aan de eisen van good governance en Do No Significant Harm.

Actief aandeelhouderschap: De Beheerder stelt zich op als rentmeester van de beleggingen van de klant door een constructieve dialoog aan te gaan en betrokken te zijn bij de ondernemingen waarin zij belegt.

Op dit moment is er sprake van twee actieve participatieklassen:

- Participatieklasse B = ASR Levensverzekering N.V. met achterliggende unit-linked klanten en andere entiteiten uit de groep waarvan ASR Nederland N.V. aan het hoofd staat
- Participatieklasse C = aan Beheerder gelieerde / door de Beheerder beheerde beleggingsinstellingen ('Fund-of-Funds')

ASR Wereldwijd Impact Aandelen Fonds participatieklasse	Beheer- vergoeding*	Service- vergoeding *	Kosten toetreding**	Kosten uittreding**
B	1,00%	0,05%	0,20%	0,20%
C	0,00%	0,00%	0,20%	0,20%

* % op jaarbasis en over de totale activa van de participatieklasse.

** Berekend over het aan- verkoopbedrag in het Fonds (actueel).

Rendement en Portefeuillebeleid

Het fondsvermogen is in de verslagperiode toegenomen van € 401,7 miljoen tot € 463,1 miljoen, deze toename wordt met name veroorzaakt door instroom in Participatieklasse C.

ASR Wereldwijd Impact Aandelen Fonds – participatieklasse B

	Fondsvermogen (x € 1.000)	Rendement AWIAF - B
2025	25.255	-2,64%
2024	25.855	-3,09%
2023*	26.681	7,87%

*rendement 2023 over de periode 01-10-2023 – 31-12-2023

Waardeontwikkeling per participatie in €	01-01-2025 t/m 31-12-2025	01-01-2024 t/m 31-12-2024	22-09-2023 t/m 31-12-2023
Inkomsten	0,78	0,32	0,06
Waardeveranderingen	-1,62	-1,37	3,55
Kosten	-0,53	-0,60	-0,14
Resultaat na belastingen	-1,37	-1,65	3,47

Bedragen per participatie zijn gebaseerd op het gemiddeld aantal participaties gedurende de verslagperiode.

ASR Wereldwijd Impact Aandelen Fonds – participatieklasse C

	Fondsvermogen (x € 1.000)	Rendement AWIAF - C
2025	437.816	-1,61%
2024*	375.821	-4,05%

*rendement 2024 over de periode 30-04-2024 – 31-12-2024

Waardeontwikkeling per participatie in €	01-01-2025 t/m 31-12-2025	03-04-2024 t/m 31-12-2024
Inkomsten	0,71	0,58
Waardeveranderingen	-1,47	-3,16
Kosten	0,00	-0,02
Resultaat na belastingen	-0,76	-2,60

Bedragen per participatie zijn gebaseerd op het gemiddeld aantal participaties gedurende de verslagperiode.

Het ASR Wereldwijd Impact Aandelen Fonds (AWIAF) kende in 2025 een uitdagend beleggingsjaar. Participatieklasse B realiseerde over het jaar een rendement van -2,64%. Participatieklasse C sloot het jaar af met een rendement van -1,61%.

De mondiale aandelenmarkten lieten in 2025 een wisselend beeld zien. De markten werden gekenmerkt door verhoogde volatiliteit, onder meer als gevolg van geopolitieke spanningen, handelsbeperkingen en onzekerheid rond het Amerikaanse economische en politieke beleid. Binnen deze context presteerden vooral technologiebedrijven en ondernemingen die profiteerden van de snelle ontwikkeling van kunstmatige intelligentie sterk. Consumentgerichte sectoren hadden het moeilijk, doordat een zwakke groei van de werkgelegenheid het consumentenvertrouwen onder druk zette. Zorgen over afzwakkende vraag maakten bedrijven terughoudend in het doorberekenen van hogere kosten als gevolg van importtarieven.

AWIAF bleef in 2025 achter bij het rendement van de brede aandelenmarkten. Dit is grotendeels toe te schrijven aan de impactgedreven beleggingsstrategie en de daaruit voortvloeiende sectorpositionering. Het Fonds kent een relatief hoge allocatie naar sectoren zoals industrials, utilities, healthcare en materials, en een lagere blootstelling aan IT en andere groeisectoren. Hierdoor kon de portefeuille slechts zeer beperkt profiteren van de sterke prestaties van AI-gerelateerde aandelen. Daarnaast stonden verschillende impactthema's, waaronder de energietransitie en duurzame landbouw, onder druk door veranderende marktomstandigheden en beleidsmatige onzekerheden.

Ook op bedrijfsniveau waren de bijdragen aan het rendement gemengd. Binnen de portefeuille hadden meerdere ondernemingen te maken met uitdagende marktomstandigheden, waaronder beleidswijzigingen, uitgestelde investeringsbeslissingen en druk op marges en eindmarkt vraag. Dit droeg bij aan de achterblijvende performance van het Fonds ten opzichte van de bredere markt.

Positieve bijdragen aan rendement

Vanaf 1 januari 2025 kwamen de grootste positieve bijdragen aan het rendement van GSK, Iberdrola en EDP Renováveis.

- GSK profiteerde van aanhoudende groei binnen Specialty Medicines en een solide vraag naar kernproducten, wat resulteerde in beter dan verwachte resultaten.
- Iberdrola liet een stabiele ontwikkeling zien, ondersteund door groei in gereguleerde netwerkactiviteiten en versterkte investeringsmogelijkheden in belangrijke markten.
- EDP Renováveis liet een herstel zien, geholpen door hogere productie, gunstigere marktomstandigheden in de VS en maatregelen ter versterking van de balans.

De top 5 bedrijven met de grootste positieve bijdrage aan het rendement over geheel 2025 (in procentpunten):

GSK plc	2,09%
Iberdrola SA	1,88%
EDP Renovaveis SA	0,91%
Brambles Limited	0,80%
Acuity Inc.	0,52%

Negatieve bijdragen aan rendement

De grootste negatieve bijdragen aan het rendement kwamen van Power Integrations, Ørsted en DSM-Firmenich.

- Ørsted stond onder druk door operationele en beleidsmatige uitdagingen binnen de Amerikaanse offshore windactiviteiten, wat leidde tot een herwaardering van projecten en extra financieringsbehoefte.
- Power Integrations ondervond tegenwind door een afzwakkende vraag in verschillende eindmarkten, wat samenhang met bredere macro-economische ontwikkelingen.
- DSM-Firmenich werd geconfronteerd met volatiele vitamineprijzen, vertragingen in het afstoten van hun Animal Nutrition & Health-divisie en een bredere zwakte in eindmarkten.

De top 5 bedrijven met de grootste negatieve bijdrage aan het rendement over geheel 2025 (in procentpunten):

Orsted	-1,71%
Power Integrations, Inc.	-1,70%
DSM-Firmenich AG	-1,28%
Arcadis NV	-0,93%
Croda International Plc	-0,69%

Op 31 december bestond het Fonds uit 28 bedrijven, verdeeld over zeven impactthema's en acht verschillende Sustainable Development Goals (SDG's). Verwijderd uit de portefeuille zijn:

- SolarEdge: verkocht vanwege aanhoudend zwakke vooruitzichten voor de Amerikaanse zonnepanelenmarkt en toenemende concurrentie uit China.
- Azek: Azek is dit jaar overgenomen door James Hardie, waarvoor het fonds aandelen van dit bedrijf heeft ontvangen. James Hardie voldeed niet aan de interne impactvereisten voor dit fonds, waardoor de positie is verkocht.

Nieuw toegevoegd aan de portefeuille zijn:

- Ball Corporation: producent van aluminum verpakkingen.
- Onward Medical: ontwikkelt medische technologieën gericht op neuromodulatie voor mensen met een dwarslaesie.

Risicobeheer

Marktrisico:

Het Fonds is zowel gevoelig voor marktbevingen in het algemeen als ook voor fluctuaties in prijzen van individuele beleggingsinstrumenten in het bijzonder. Fluctuaties van de waarde van de deelnemingen van het Fonds hebben een directe invloed op de waarde van een Participatie in een Fonds. Deze koersbevingen kunnen zowel worden veroorzaakt door algemene economische ontwikkelingen als ontwikkelingen ten aanzien van een categorie van beleggingen in het bijzonder. De Beheerder probeert dit risico zoveel mogelijk te beperken door het spreiden van de activa van het Fonds over een groot aantal effecten.

Sectorverdeling	31-12-2025	31-12-2024
Industrieel	34,90%	39,00%
Gezondheidszorg	24,68%	23,46%
Nutsvoorzieningen	18,92%	16,24%
Materialen	15,16%	13,20%
Consumentengoederen	4,42%	3,89%
Information Technology	1,92%	4,21%

Valutarisico

Het Fonds belegt voornamelijk in vreemde valuta. Door koersschommeling is er sprake van een valutarisico. Dit risico wordt niet afgedekt binnen het Fonds.

Genoemde risico's vallen binnen het mandaat en worden waar nodig tijdig beheerst en gemitigeerd.

In Control statement

De Beheerder beschikt over een beschrijving van de bedrijfsvoering, die voldoet aan de eisen van de Wet op het financieel toezicht (Wft). De Beheerder heeft gedurende de afgelopen verslagperiode verschillende aspecten van de bedrijfsvoering beoordeeld. Bij deze werkzaamheden zijn geen constatering gedaan op grond waarvan zou moeten worden geconcludeerd dat de beschrijving van de opzet van de bedrijfsvoering niet voldoet aan de vereisten zoals opgenomen in de Wft en daaraan gerelateerde regelgeving. Daarnaast heeft de Beheerder geen constatering gedaan waaruit blijkt dat de bedrijfsvoering niet effectief en niet overeenkomstig de beschrijving functioneert. Derhalve verklaren wij met een redelijke mate van zekerheid dat de bedrijfsvoering gedurende het jaar 2025 overeenkomstig de beschrijving heeft gefunctioneerd.

Het vermogensbeheer van het Fonds wordt uitgevoerd door personeel van ASR Nederland N.V. dat middels een inleenovereenkomst in dienst is bij de Beheerder. De Beheerder heeft een ISAE 3402 Type II rapport opgesteld en heeft daarbij een assurance-rapport verkregen. Dit rapport bevestigt het beeld van de Beheerder met betrekking tot de (beleggings)processen.

Utrecht, 31 maart 2026

ASR Vermogensbeheer N.V.
Namens ASR Wereldwijd Impact Aandelen Fonds

De directie,

De heer P. Klijnsmit (bestuurder)
De heer M.R. Lavooi (bestuurder)
Mevrouw J.H.L. de Jong-Kortman (bestuurder)

Jaarrekening 2025

ASR Wereldwijd Impact Aandelen Fonds

Balans

Balans per 31 december 2025 (voor winstbestemming x € 1.000)

Balans	31-12-2025	31-12-2024	Referentie
Beleggingen			
Aandelen	460.475	398.820	
Som der beleggingen	460.475	398.820	1
Vorderingen	569	454	2
Overige activa			
Liquide middelen	2.051	2.426	3
Kortlopende schulden	-24	-24	4
Vorderingen en overige activa min kortlopende schulden	2.596	2.856	
Activa min kortlopende schulden	463.071	401.676	
Geplaatst participatiekapitaal	483.270	415.268	
Overige reserves	-13.592	1.731	
Onverdeeld resultaat	-6.607	-15.323	
Totaal fondsvermogen	463.071	401.676	5

Winst- en verliesrekening

Winst- en verliesrekening over de periode 1 januari 2025 tot en met 31 december 2025 (x € 1.000)

Winst- en verliesrekening	01-01-2025 t/m 31-12-2025	01-01-2024 t/m 31-12-2024	Referentie
Opbrengsten uit beleggingen	5.922	4.502	6
Gerealiseerde waardeveranderingen van beleggingen	3.881	2.547	7
Niet gerealiseerde waardeveranderingen van beleggingen	-16.126	-22.074	7
Som der bedrijfsopbrengsten	-6.323	-15.025	
Beheervergoeding	-251	-272	
Servicevergoeding	-13	-14	
Interestlasten	-20	-12	
Som der bedrijfslasten	-284	-298	8
Resultaat na belastingen	-6.607	-15.323	

Kasstroomoverzicht

Kasstroomoverzicht over de periode 1 januari 2025 tot en met 31 december 2025 (x € 1.000)

Kasstroomoverzicht	01-01-2025 t/m 31-12-2025	01-01-2024 t/m 31-12-2024	Referentie
Totaal beleggingsresultaat	-6.607	-15.323	
Waardeverandering van beleggingen	12.156	19.562	1
Aankopen van beleggingen (-)*	-122.719	-429.672	1
Verkopen van beleggingen (+)	48.908	37.947	1
Toename (-) / Afname (+) van vorderingen	-115	-433	2
Toename (+) / Afname (-) van schulden	0	2	4
Netto kasstroom uit beleggingsactiviteiten	-68.377	-387.917	
Uitgifte participaties	78.674	401.108	5
Inkoop participaties	-10.672	-10.790	5
Netto kasstroom uit financieringsactiviteiten	68.002	390.318	
Mutatie liquide middelen	-375	2.401	
Totaal liquide middelen begin verslagperiode	2.426	25	3
Totaal liquide middelen einde verslagperiode	2.051	2.426	3
Mutatie liquide middelen	-375	2.401	

Grondslagen voor waardering en resultaatbepaling

Algemeen

ASR Wereldwijd Impact Aandelen Fonds ('het Fonds') is opgericht op 22 september 2023 in de vorm van een fonds voor gemene rekening. Het Fonds is een open-end beleggingsinstelling. Het jaarverslag van ASR Wereldwijd Impact Aandelen Fonds is opgesteld met inachtneming van de geldende voorschriften voor Richtlijn 615 'Beleggingsentiteiten' van de Raad voor de Jaarverslaggeving en met Titel 9 van Boek 2 van het Nederlands Burgerlijk Wetboek en de Wet op het financieel toezicht. Alle in het jaarverslag opgenomen bedragen zijn in duizenden euro's, tenzij anders vermeld. De in de tabellen opgenomen getallen zijn afgeronde bedragen. De beheerder heeft op 31 maart 2026 de jaarrekening opgemaakt.

Verslagperiode en vergelijkende cijfers

De periode van het jaarverslag loopt van 1 januari 2025 tot en met 31 december 2025. De gegevens over de periode 1 januari 2024 tot en met 31 december 2024 zijn als vergelijkende cijfers opgenomen.

Vreemde Valuta

Transacties in vreemde valuta worden omgerekend tegen de koers op transactiedatum. Activa en passiva luidende in vreemde valuta worden omgerekend naar euro's tegen de valutakoers op balansdatum.

Uit de omrekening voortvloeiende valutaverschillen worden in de winst- en verliesrekening verantwoord onder het hoofd gerealiseerde waardeveranderingen van beleggingen.

Per 31 december 2025 noteerden de volgende posities binnen het Fonds in vreemde valuta:

Valuta	Marktwaaarde 31-12-2025 (x 1.000, oorspr. valuta)	FX Koers 31-12-2025	Marktwaaarde 31-12-2025 (x € 1.000)
AUD	42.099	1,7612	23.904
DKK	333.788	7,469	44.690
GBP	39.363	0,87315	45.082
NOK	204.772	11,8465	17.285
SEK	199.556	10,827	18.431
USD	207.180	1,17445	176.406

Beheerder

ASR Vermogensbeheer N.V. (hierna: de Beheerder) is de beheerder in de zin van artikel 1.1 van de Wet op het financieel toezicht (hierna: Wft). De Beheerder is verantwoordelijk voor de uitvoering van het beheer van het fondsvermogen overeenkomstig het beleggingsbeleid en het voeren van de participanten- en financiële administratie. De Beheerder beschikt over een vergunning van de toezichthouder conform artikel 2:65, lid 1, sub a Wft en is opgenomen in het register als bijgehouden door de Autoriteit Financiële Markten (AFM).

Juridisch eigenaar

Stichting Juridisch Eigenaar ASR Wereldwijd Impact Aandelen Fonds treedt, in overeenstemming met de algemene voorwaarden van beheer en bewaring, op als eigenaar (titelhouder) in juridische zin voor rekening en risico van de participanten in het Fonds.

Bewaarder

J.P. Morgan SE, Amsterdam branch is de bewaarder van het Fonds en is als zodanig door de AFM als bewaarder voor het Fonds in het register als bedoeld in artikel 1:107 Wft opgenomen. De belangrijkste taak van de Bewaarder is om namens het Fonds de bewaarderstaken waarnaar wordt verwezen in artikel 4:37f van de Wft uit te voeren. De Bewaarder is jegens het Fonds of de participanten aansprakelijk voor het verlies van financiële instrumenten die hij of een derde partij aan wie hij de bewaring heeft uitbesteed, in bewaring heeft genomen. De Bewaarder is ook aansprakelijk voor verliezen die het Fonds of de participanten lijden als gevolg van een nalatig of opzettelijk verzuim van de Bewaarder om zijn taken naar behoren uit te voeren. In geval van een directe aansprakelijkheid van de Bewaarder kunnen de participanten de Bewaarder overeenkomstig de voorwaarden van de bewaardersovereenkomst via de Beheerder aanspreken. In het Informatie Memorandum zijn de taken, de verantwoordelijkheden en de aansprakelijkheid van de Bewaarder verder toegelicht.

Verwerking

De jaarrekening is opgesteld uitgaande van de continuïteitsveronderstelling. Een actief wordt in de balans verwerkt wanneer het waarschijnlijk is dat de toekomstige economische voordelen aan het Fonds zullen toevloeien en de waarde daarvan betrouwbaar kan worden vastgesteld. Een verplichting wordt in de balans opgenomen wanneer het waarschijnlijk is dat de afwikkeling daarvan gepaard zal gaan met een uitstroom van middelen en de omvang van het bedrag daarvan betrouwbaar kan worden vastgesteld. De wijze van het structureren van het vermogensbeheer kan ertoe leiden dat het juridisch eigendom van een actief en/of passief, waarvan de economische voor- en nadelen aan het Fonds toekomen, bij verbonden partijen berust.

Opbrengsten worden in de winst- en verliesrekening opgenomen wanneer een vermeerdering van het economisch potentieel, samenhangend met een vermeerdering van een actief of een vermindering van een verplichting, heeft plaatsgevonden, waarvan de omvang betrouwbaar kan worden vastgesteld. Kosten worden verwerkt wanneer een vermindering van het economisch potentieel, samenhangend met een vermindering van een actief of een vermeerdering van een verplichting, heeft plaatsgevonden, waarvan de omvang betrouwbaar kan worden vastgesteld.

Indien een transactie ertoe leidt dat (nagenoeg) alle toekomstige economische voordelen en risico's met betrekking tot een actief of een verplichting aan een derde zijn overgedragen, wordt het actief of de verplichting niet langer in de balans opgenomen. Verder worden activa niet meer in de balans opgenomen vanaf het tijdstip waarop niet meer wordt voldaan aan de voorwaarden van waarschijnlijkheid van de toekomstige economische voordelen en betrouwbaarheid van de bepaling van de waarde. Een verplichting wordt niet meer in de balans opgenomen vanaf het tijdstip waarop niet meer wordt voldaan aan de voorwaarden van waarschijnlijkheid van de verwachte uitstroom van middelen en betrouwbaarheid van de bepaling van de waarde.

Saldering

Een financieel actief en een financieel passief worden gesaldeerd en als nettobedrag in de balans opgenomen indien sprake is van een wettelijke of contractuele bevoegdheid om het actief en de verplichting gesaldeerd en gelijktijdig af te wikkelen en bovendien de intentie bestaat om de posten op deze wijze af te wikkelen. De met gesaldeerd opgenomen financiële activa en passiva samenhangende rentebaten en rentelasten worden eveneens gesaldeerd opgenomen.

Transacties met verbonden partijen

Van een verbonden partij is sprake wanneer een partij beleidsbepalende invloed kan uitoefenen in een andere partij, dan wel invloed van betekenis kan uitoefenen op het financieel en zakelijk beleid van de andere partij. Transacties met verbonden partijen worden verricht tegen marktconforme tarieven.

Beleggingen

Beleggingen worden op het moment van verkrijging gewaardeerd tegen de verkrijgingsprijs, zijnde de marktwaarde van het actief of de verplichting, vermeerderd met de aankoopkosten. De beleggingen in aandelen worden vervolgens individueel gewaardeerd tegen marktwaarde, welke op balansdatum is gelijkgesteld aan de slotkoers op de beurs (middenkoers) of gebaseerd is op ontvangen brokerquotes. Ongerealiseerde en gerealiseerde waardeveranderingen in de portefeuille worden verantwoord in de winst- en verliesrekening.

Aan- en verkoopkosten beleggingen: Betreft kosten die in rekening worden gebracht door de broker voor aan- en verkoop van beursgenoteerde beleggingen. Bij aankoop worden brokerkosten als onderdeel van de kostprijs geactiveerd. Bij de periodieke bepaling van de marktwaarde van beleggingen worden deze kosten verantwoord in de winst- en verlies rekening als onderdeel van de niet gerealiseerde waardeverandering. De kosten bij verkoop van beleggingen worden als onderdeel van de gerealiseerde waardeveranderingen verantwoord.

Transactiekosten beleggingen: Betreft kosten voor afwikkeling van aan- en verkooptransacties door de bewaarder van het Fonds. Deze kosten worden direct ten laste van het resultaat gebracht.

Liquide middelen

Banktegoeden worden gewaardeerd tegen de reële waarde, zijnde de nominale waarde. Als liquide middelen worden aangemerkt de tegoeden bij banken, alsmede mogelijk aanwezige kasvoorraden en uitstaande (termijn-) deposito's voor zover deze niet tot de beleggingen worden gerekend.

Overige activa en passiva

De vorderingen worden initieel gewaardeerd tegen reële waarde, inclusief transactiekosten. Vorderingen worden na eerste opname gewaardeerd tegen geamortiseerde kostprijs op basis van de effectieve rentemethode, onverminderd met bijzondere waardeverminderingverliezen. Voorzieningen worden bepaald op basis van individuele beoordeling van de oninbaarheid van de vorderingen.

Kortlopende schulden en overlopende passiva worden initieel gewaardeerd tegen reële waarde. De kortlopende schulden en overlopende passiva worden na eerste opname gewaardeerd tegen geamortiseerde kostprijs op basis van de effectieve rentemethode. Indien er geen sprake is van agio of disagio of transactiekosten is de geamortiseerde kostprijs gelijk aan de nominale waarde van de schuld.

Resultaatbepaling

Het resultaat wordt bepaald als het verschil tussen enerzijds de baten en anderzijds de lasten. Baten en lasten worden toegerekend aan de periode waarop zij betrekking hebben. Het resultaat bestaat ook uit directe beleggingsopbrengsten zoals dividend. Het dividend betreft het verdiende bruto contante dividend onder aftrek van provisie en niet-terugvorderbare dividendbelasting. Resultaten in vreemde valuta worden omgerekend in euro's tegen de per transactiedatum geldende valutakoersen.

Waardeverandering van beleggingen

Gerealiseerde waardeveranderingen worden bepaald door op de verkoopopbrengst (inclusief verkoopkosten) de (gemiddelde) kostprijs (inclusief aankoopkosten) in mindering te brengen. Ongerealiseerde waardeveranderingen worden bepaald door op de balanswaarde ultimo verslagperiode de (gemiddelde) kostprijs (inclusief aankoopkosten) in mindering te brengen.

De gerealiseerde en ongerealiseerde prijsresultaten worden in de periode waarop zij betrekking hebben als gerealiseerde respectievelijk ongerealiseerde waardeveranderingen van beleggingen gepresenteerd onder beleggingsopbrengsten in de winst- en verliesrekening.

Aan- en verkoopkosten van beleggingen worden opgenomen in de kostprijs respectievelijk in mindering gebracht op de verkoopopbrengst van de betreffende beleggingen en zijn hierdoor onderdeel van de waardeveranderingen van beleggingen.

Vennootschapsbelasting

Het Fonds heeft de fiscale status van een fiscaal transparant fonds. Een fiscaal transparant fonds is zelf niet belastingplichtig. De vennootschapsbelasting wordt bij de individuele participanten geheven.

Beheervergoeding

Aan het Fonds worden kosten in rekening gebracht voor het beheer van het fondsvermogen door de Beheerder. De afdracht van de gemaakte reserveringen vindt maandelijks plaats aan de Beheerder. De beheervergoeding wordt per Participatieklasse in rekening gebracht voor het beheer van het fondsvermogen.

Servicevergoeding

De Beheerder ontvangt maandelijks een servicevergoeding die ten laste van het Fonds wordt gebracht. De servicevergoeding dient ter dekking van overige kosten zoals:

- De vergoedingen voor de accountants, juridische en fiscale adviseurs;
- De kosten van bewaring (depository en custodian);
- De kosten verband houdende met het voorbereiden, drukken en verzenden van Informatiememorandums, (half-) jaarverslagen en alle mogelijke andere documenten die betrekking hebben op het Fonds;
- De kosten in verband met het berekenen en publiceren van de intrinsieke waarden;
- De kosten in verband met het bijhouden van het participantenregister;
- De kosten voor het voeren van een financiële en beleggingsadministratie;
- De kosten voor vergaderingen van participanten;
- Verschuldigde bijdragen aan de AFM en DNB ten aanzien van het door hen gehouden toezicht.

De servicevergoeding wordt per Participatieklasse in rekening gebracht. De Beheerder betaalt uiteindelijk de daadwerkelijk gemaakte kosten die vallen onder de servicevergoeding.

Kosten bij uitgifte en inkoop van participaties

Bij uitgifte en inkoop van participaties worden door het Fonds kosten in rekening gebracht. Het percentage voor de op- of afslag ten opzichte van de Intrinsieke waarde bedraagt maximaal 0,25%. Deze kosten komen ten gunste van het Fonds ter compensatie van transactiekosten die worden gemaakt indien als gevolg van uitgifte onderliggende beleggingen moeten worden aangekocht of als gevolg van inkoop beleggingen moeten worden verkocht. Deze vergoedingen worden in de winst- en verliesrekening verantwoord onder het hoofd opbrengsten uit beleggingen.

Kasstroomoverzicht

Het kasstroomoverzicht is opgesteld volgens zogenaamde "indirecte methode" waarbij onderscheid is gemaakt tussen kasstromen uit beleggings- en financieringsactiviteiten. De liquide middelen betreffen direct opeisbare tegoeden bij banken. Bij de kasstroom uit beleggingsactiviteiten wordt het resultaat gecorrigeerd voor kosten die geen uitgaven zijn en opbrengsten die geen ontvangsten zijn.

Toelichting op de balans en de winst- en verliesrekening

1. Beleggingen

De beleggingen kunnen als volgt worden gespecificeerd (x € 1.000):

Beleggingen	31-12-2025	31-12-2024
Aandelen	460.475	398.820

Het verloop van de beleggingen gedurende de verslagperiode is als volgt (x € 1.000):

Beleggingen	2025	2024
Stand begin verslagperiode	398.820	26.657
Aankopen	122.719	429.672
Verkopen	-48.935	-37.947
Waardeverandering	-12.129	-19.562
Stand eind verslagperiode	460.475	398.820

Valutacontracten	2025	2024
Stand begin verslagperiode	-	-
Aankopen	-	-
Verkopen	27	66
Waardeverandering	-27	-66
Stand eind verslagperiode	-	-

De beleggingen zijn gewaardeerd tegen reële waarde, die hierbij is afgeleid van genoteerde marktprijzen.

Meer informatie over het risicobeheer met betrekking tot beleggingen is beschikbaar in secties Verslag van de beheerder en Rendement en Portefeuillebeleid ASR Wereldwijd Impact Aandelen Fonds. Een specificatie van de beleggingen is opgenomen in Bijlage 1.

2. Vorderingen

De overige vorderingen hebben een looptijd korter dan één jaar en kunnen als volgt worden onderverdeeld (x € 1.000):

Vorderingen	31-12-2025	31-12-2024
Nog te ontvangen dividend	322	324
Terugvorderbare dividendbelasting	244	116
Te vorderen interest beleggingen	3	14
Stand eind verslagperiode	569	454

3. Liquide middelen

De liquide middelen betreffen direct opeisbare tegoeden bij banken.

4. Schulden

Kortlopende schulden

De kortlopende schulden hebben een looptijd korter dan één jaar en kunnen als volgt worden onderverdeeld (x € 1.000):

Kortlopende schulden	31-12-2025	31-12-2024
Nog te betalen beheer- en servicevergoedingen	-24	-24
Stand eind verslagperiode	-24	-24

5. Geplaatst participatiekapitaal, onverdeeld resultaat en overige reserves

Meerjarenoverzicht ASR Wereldwijd Impact Aandelen Fonds – participatieklasse B

Intrinsieke waarde	31-12-2025	31-12-2024	31-12-2023
Fondsvermogen (x € 1.000)	25.255	25.855	26.681
Aantal participaties	500.618	499.002	499.002
Intrinsieke waarde in euro's per participatie	50,45	51,81	53,47

Meerjarenoverzicht ASR Wereldwijd Impact Aandelen Fonds – participatieklasse C

Intrinsieke waarde	31-12-2025	31-12-2024
Fondsvermogen (x € 1.000)	437.816	375.821
Aantal participaties	9.388.825	7.929.454
Intrinsieke waarde in euro's per participatie	46,63	47,40

Het verloop van het geplaatst participatiekapitaal gedurende de verslagperiode is als volgt (x € 1.000):

Geplaatst participatiekapitaal	01-01-2025 t/m 31-12-2025	01-01-2024 t/m 31-12-2024
Stand begin verslagperiode	415.268	24.950
Geplaatst gedurende de verslagperiode	78.674	401.108
Terugbetaald aan participanten gedurende de verslagperiode	-10.672	-10.790
Stand eind verslagperiode	483.270	415.268

Het verloop van het aantal participaties gedurende de verslagperiode is als volgt:

Geplaatst participatiekapitaal	Aantal	Uitgifte	Inkoop	Aantal
	01-01-2025			31-12-2025
AWIAF (B)	499.002	2.332	-715	500.619
AWIAF (C)	7.929.454	1.687.605	-228.234	9.388.825
Totaal	8.428.456	1.689.937	-228.949	9.889.444

Geplaatst participatiekapitaal	Aantal	Uitgifte	Inkoop	Aantal
	01-01-2024			31-12-2024
AWIAF (B)	499.002	-	-	499.002
AWIAF (C)	-	8.143.135	-213.681	7.929.454
Totaal	499.002	8.143.135	-213.681	8.428.456

Het verloop van de overige reserves gedurende de verslagperiode is als volgt (x € 1.000):

Overige reserves	01-01-2025 t/m 31-12-2025	01-01-2024 t/m 31-12-2024
Stand begin verslagperiode	1.731	-
Verdeling resultaat voorgaand boekjaar	-15.323	1.731
Stand eind verslagperiode	-13.592	1.731

Het verloop van het onverdeeld resultaat gedurende de verslagperiode is als volgt (x € 1.000):

Onverdeeld resultaat	01-01-2025 t/m 31-12-2025	01-01-2024 t/m 31-12-2024
Stand begin verslagperiode	-15.323	1.731
Verdeling resultaat voorgaand boekjaar	15.323	-1.731
Onverdeeld resultaat lopend boekjaar	-6.607	-15.323
Stand eind verslagperiode	-6.607	-15.323

6. Opbrengsten uit beleggingen

De opbrengsten uit beleggingen kunnen als volgt worden gespecificeerd (x € 1.000):

Opbrengsten uit beleggingen	01-01-2025 t/m 31-12-2025	01-01-2024 t/m 31-12-2024
Dividend	5.692	3.628
Interest overige	52	50
Opbrengsten i.v.m. toe- en uitredingen participanten	178	823
Overige vergoedingen	-	1
Totaal	5.922	4.502

7. Waardeveranderingen van beleggingen

De gerealiseerde waardeveranderingen zijn de resultaten uit hoofde van verkopen inclusief eventuele verkoopkosten.

De ongerealiseerde waardeveranderingen in de aangehouden beleggingen zijn inclusief eventuele aankoopkosten.

De gerealiseerde waardeveranderingen van beleggingen kunnen als volgt worden gespecificeerd (x € 1.000):

Gerealiseerde waardeveranderingen van beleggingen	01-01-2025 t/m 31-12-2025 (positief)	01-01-2025 t/m 31-12-2025 (negatief)	01-01-2024 t/m 31-12-2024 (positief)	01-01-2024 t/m 31-12-2024 (negatief)
Aandelen	6.714	-2.717	3.733	-1.155
Valutacontracten	22	-49	152	-218
Liquide middelen	-37	-52	34	1
Totaal	6.699	-2.818	3.919	-1.372

De ongerealiseerde waardeveranderingen van beleggingen kunnen als volgt worden gespecificeerd (x € 1.000):

Ongerealiseerde waardeveranderingen van beleggingen	01-01-2025 t/m 31-12-2025 (positief)	01-01-2025 t/m 31-12-2025 (negatief)	01-01-2024 t/m 31-12-2024 (positief)	01-01-2024 t/m 31-12-2024 (negatief)
Aandelen	38.424	-54.550	28.365	-50.439
Totaal	38.424	-54.550	28.365	-50.439

8. Bedrijfslasten

De bedrijfslasten kunnen als volgt worden gespecificeerd (x € 1.000):

Bedrijfslasten	01-01-2025 t/m 31-12-2025	01-01-2024 t/m 31-12-2024
Beheervergoeding	-251	-272
Servicevergoeding	-13	-14
Interestlasten	-20	-12
Totaal	-284	-298

Lopende Kosten Factor (LKF)

	Informatie- memorandum	01-01-2025 t/m 31-12-2025	01-01-2024 t/m 31-12-2024
Participatieklasse B	1,05%	1,05%	1,05%
Participatieklasse C	0,00%	0,00%	0,00%

De Lopende Kosten Factor (LKF) omvat alle kosten die ten laste van het Fonds zijn gebracht in de verslagperiode inclusief de beheer- en servicevergoeding van de onderliggende beleggingsfondsen, exclusief rentekosten, eventuele belastingen en transactiekosten als gevolg van de aan- en verkopen van beleggingen die het Fonds doet. De LKF wordt berekend door de totale kosten in de verslagperiode te delen door de gemiddelde intrinsieke waarde van het Fonds.

De gemiddelde intrinsieke waarde van het Fonds is de som van de intrinsieke waarden gedeeld door het aantal berekeningsmomenten van de intrinsieke waarde gedurende het verslagjaar.

Portefeuille Omloop Factor (POF)

	01-01-2025 t/m 31-12-2025	01-01-2024 t/m 31-12-2024
ASR Wereldwijd Impact Aandelen Fonds	19,08%	19,59%

De Portefeuille Omloop Factor (POF) geeft een indicatie van de omloopsnelheid van de beleggingen ten opzichte van het gemiddelde fondsvermogen en is een maatstaf voor de mate van een actief of minder actief beleggingsbeleid. Een omloopfactor van 200% geeft bijvoorbeeld aan dat voor twee maal de waarde van het gemiddelde fondsvermogen aan- en verkooptransacties zijn uitgevoerd naast aan- en verkooptransacties als gevolg van toe- of uittredingen.

Bij de gehanteerde berekening wordt het bedrag van de turnover bepaald door de som van de aan- en verkopen van de beleggingen in de verslagperiode te verminderen met de som van uitgifte en inkopen van participaties. Hierbij zijn alle beleggingscategorieën betrokken met uitzondering van deposito's met een oorspronkelijke looptijd korter dan een maand. De POF wordt bepaald door het bedrag van de turnover uit te drukken in een percentage van de gemiddelde intrinsieke waarde van het Fonds, welke op identieke wijze wordt berekend als bij de bepaling van de LKF voor de verslagperiode.

Transacties met verbonden partijen

Het Fonds kent de volgende relaties met verbonden partijen:

- ASR Vermogensbeheer N.V. is de beheerder van het Fonds en brengt beheervergoeding en servicevergoeding in rekening (zie noot 8);
- De directie van ASR Vermogensbeheer N.V. heeft geen participaties in het Fonds;
- De participanten van het Fonds bestaan uit de volgende verbonden partijen (zowel groepsmaatschappijen van ASR Nederland N.V. als beleggingsfondsen die onder beheer van ASR Vermogensbeheer N.V. staan):

Participanten (x € 1.000)	31-12-2025	31-12-2024
ASR Levensverzekering N.V.	25.173	25.856
ASR Pensioen Mixfondsen	437.816	375.820
ASR Levensverzekering N.V. - Polishouders	82	-
Totaal	463.071	401.676

Participanten (in aantal participaties)	31-12-2025	31-12-2024
ASR Levensverzekering N.V.	499.002	499.002
ASR Pensioen Mixfondsen	9.388.825	7.929.454
ASR Levensverzekering N.V. - Polishouders	1.616	-
Totaal	9.889.443	8.428.456

Transacties met verbonden partijen zijn verricht tegen marktconforme tarieven.

Overig

Zowel de kosten bij uitgifte en inkoop van participaties, als de beheer- en servicevergoeding, zijn vrijgesteld van BTW.

Winstbestemming

Na vaststelling van het jaarverslag wordt het resultaat toegevoegd aan de overige reserves, onderdeel van het fondsvermogen.

Dividendvoorstel

Het Fonds keert geen dividend uit.

Gebeurtenissen na balansdatum

Er hebben zich in de periode tot aan de openbaarmaking van dit jaarverslag geen gebeurtenissen voorgedaan, die een aanpassing van of een toelichting op de jaarrekening noodzakelijk maken.

ONDERTEKENING VAN DE JAARREKENING

Utrecht, 31 maart 2026

ASR Vermogensbeheer N.V.

Namens ASR Wereldwijd Impact Aandelen Fonds

De directie,

De heer P. Klijnsmit (bestuurder)

De heer M.R. Lavooi (bestuurder)

Mevrouw J.H.L. de Jong-Kortman (bestuurder)

Overige gegevens

Controleverklaring van de onafhankelijke accountant

Aan: de algemene vergadering en de beheerder van ASR Wereldwijd Impact Aandelen Fonds

Verklaring over de in het jaarverslag opgenomen jaarrekening

Ons oordeel

Wij hebben de jaarrekening 2025 van ASR Wereldwijd Impact Aandelen Fonds (of hierna 'het fonds') te Utrecht (hierna 'de jaarrekening') gecontroleerd.

Naar ons oordeel geeft de in dit jaarverslag opgenomen jaarrekening een getrouw beeld van de grootte en samenstelling van het vermogen van ASR Wereldwijd Impact Aandelen Fonds per 31 december 2025 en van het resultaat over 2025, in overeenstemming met Titel 9 Boek 2 van het in Nederland geldende Burgerlijk Wetboek (BW).

De jaarrekening bestaat uit:

1. de balans per 31 december 2025;
2. de winst-en-verliesrekening over 2025; en
3. de toelichting met een overzicht van de gehanteerde grondslagen voor financiële verslaggeving en andere toelichtingen.

De basis voor ons oordeel

Wij hebben onze controle uitgevoerd volgens het Nederlands recht, waaronder ook de Nederlandse controlestandaarden vallen. Onze verantwoordelijkheden op grond hiervan zijn beschreven in de sectie 'Onze verantwoordelijkheden voor de controle van de jaarrekening'.

Wij zijn onafhankelijk van ASR Wereldwijd Impact Aandelen Fonds zoals vereist in de Wet toezicht accountantsorganisaties (Wta), de Verordening inzake de onafhankelijkheid van accountants bij assurance-opdrachten (ViO) en andere voor de opdracht relevante onafhankelijkheidsregels in Nederland. Verder hebben wij voldaan aan de Verordening gedrags- en beroepsregels accountants (VGBA).

Wij hebben onze controlewerkzaamheden bepaald in het kader van de controle van de jaarrekening als geheel en bij het vormen van ons oordeel hierover. De informatie en onze bevindingen ten aanzien van fraude en niet naleven wet- en regelgeving en continuïteit moeten in dat kader worden gezien en niet als afzonderlijke oordelen of conclusies.

Wij vinden dat de door ons verkregen controle-informatie voldoende en geschikt is als basis voor ons oordeel.

Informatie ter ondersteuning van ons oordeel

Controleaanpak risico van fraude en het niet naleven van wet- en regelgeving

In de paragraaf Risk Management van het verslag van de beheerder beschrijft de beheerder van het fonds de procedures ten aanzien van de risico's op fraude en niet-naleven van wet- en regelgeving.

In het kader van onze controle hebben wij inzicht verkregen in het fonds en de bedrijfsomgeving, en hebben wij de opzet en de implementatie beoordeeld van het risicomanagement van het fonds met betrekking tot fraude en niet-naleving van wet- en regelgeving. Onze werkzaamheden omvatten onder andere het evalueren van de gedragscode, de klokkenluidersregeling, het incidentenregister en de procedures van de beheerder om aanwijzingen van mogelijke fraude en niet-naleven van wet- en regelgeving te onderzoeken. Bovendien hebben wij inlichtingen ter zake ingewonnen bij de beheerder, degenen belast met governance en bij andere relevante functies, zoals Interne Audit, Risk Management en Compliance. Wij hebben onder meer de volgende controlewerkzaamheden uitgevoerd:

- inzicht verkrijgen hoe het fonds informatietechnologie (IT) gebruikt en de invloed daarvan op de jaarrekening, inclusief het risico van cybersecurity incidenten die een materieel effect hebben op de jaarrekening;
- evaluatie van nevenfuncties van bestuursleden en/of andere werknemers, met speciale aandacht voor procedures en governance met betrekking tot mogelijke belangenconflicten;
- evalueren van onderzoeksrapporten inzake aanwijzingen over mogelijke fraude en niet-naleving van wet- en regelgeving;
- evalueren van correspondentie met regelgevende en toezichthoudende instanties, en van verklaringen door advocaten ten behoeve van accountants.

Daarnaast hebben wij werkzaamheden uitgevoerd om inzicht te verkrijgen in de wet- en regelgeving die op het fonds van toepassing is en hebben de volgende rechtsgebieden geïdentificeerd die de meest waarschijnlijke oorzaak zouden kunnen zijn voor een materieel effect op de jaarrekening:

- De bij of krachtens de Wet op het financieel toezicht (Wft) gestelde vereisten;
- Wet- en regelgeving ter voorkoming van witwassen en financieren van terrorisme (Wwft).

Wij hebben de risicofactoren voor fraude en niet-naleven van wet- en regelgeving geëvalueerd om na te gaan of deze factoren duiden op een risico op een afwijking van materieel belang in de jaarrekening.

Wij hebben de veronderstelde frauderisico's met betrekking tot de opbrengstverantwoording weerlegd, omdat het fonds belegt in beursgenoteerde effecten op gereguleerde markten en/of andere goed verhandelbare beleggingsfondsen en de betrokkenheid van derde partijen bij dividend- en/of renteopbrengsttransacties, zoals de depotbank ('custodian') en bewaarder.

In overeenstemming met het bovenstaande en met de controlestandaarden hebben wij de volgende risico's geïdentificeerd ten aanzien van fraude en niet-naleving van wet- en regelgeving die relevant zijn voor onze controle, inclusief de relevante veronderstelde risico's vastgelegd in de controlestandaarden, en hebben hierop als volgt ingespeeld:

Doorbreken van interne beheersing door het management (een verondersteld risico)

Risico:

- Het management is in een unieke positie om fraude te plegen door de mogelijkheid het proces van financiële verslaggeving en resultaten te manipuleren door middel van het doorbreken van de interne beheersing die anderszins effectief lijken te werken, zoals bijvoorbeeld schattingen gerelateerd aan de waardering van beleggingen.

Controleaanpak:

- Wij hebben de opzet en de implementatie geëvalueerd van interne beheersingsmaatregelen die relevant zijn voor het mitigeren van de risico's op fraude en niet-naleven van wet- en regelgeving, zoals het identificeren van werkzaamheden met betrekking tot journaalposten en schattingen.
- Wij hebben een data-analyse uitgevoerd op journaalposten met een hoger risico gerelateerd aan handmatige boekingen alsook oordeelsvormingen en veronderstellingen van het management geëvalueerd, waaronder het uitvoeren van een retrospectieve beoordeling van de oordeelsvormingen en veronderstellingen van het management met betrekking tot waardering van effecten die in de jaarrekening van het voorgaande boekjaar zijn opgenomen. Waar we onverwachte journaalposten of andere risico's identificeerden via onze data-analyse, hebben we aanvullende controlewerkzaamheden uitgevoerd om op elk geïdentificeerd risico in te spelen. Deze werkzaamheden omvatten ook het herleiden van transacties naar de broninformatie.

Wij hebben onze risico-inschatting en controleaanpak en resultaten gecommuniceerd aan de beheerder. Onze controlewerkzaamheden leidden niet tot aanwijzingen en/of andere redelijke vermoedens van fraude en niet-nakomen van wet- en regelgeving die van materieel belang zijn voor onze controle.

Controleaanpak continuïteit

Omdat (her)waarderingen van de beleggingsportefeuille voor rekening en risico komen van de participanten van het fonds en de omvang van huidige of toekomstige verplichtingen jegens derden zodanig is dat deze de continuïteit niet beïnvloeden, heeft de beheerder afgewogen dat er geen continuïteitsrisico's bestaan voor de activiteiten van het fonds. De resultaten van onze risicobeoordeling procedures hebben geen aanleiding gegeven om additionele controlewerkzaamheden op de continuïteitsbeoordeling uit te voeren.

Verklaring over de in het jaarverslag opgenomen andere informatie

Het jaarverslag omvat andere informatie, naast de jaarrekening en onze controleverklaring daarbij.

Op grond van onderstaande werkzaamheden zijn wij van mening dat de andere informatie:

- met de jaarrekening verenigbaar is en geen materiële afwijkingen bevat;
- alle informatie bevat die op grond van Titel 9 Boek 2 BW is vereist voor het bestuursverslag en de overige gegevens.

Wij hebben de andere informatie gelezen en hebben op basis van onze kennis en ons begrip, verkregen vanuit de controle van de jaarrekening of anderszins, overwogen of de andere informatie materiële afwijkingen bevat.

Met onze werkzaamheden hebben wij voldaan aan de vereisten in Titel 9 Boek 2 BW en de Nederlandse Standaard 720. Deze werkzaamheden hebben niet dezelfde diepgang als onze controlewerkzaamheden bij de jaarrekening.

De beheerder is verantwoordelijk voor het opstellen van de andere informatie, waaronder het bestuursverslag en de overige gegevens in overeenstemming met Titel 9 Boek 2 BW.

Beschrijving van verantwoordelijkheden met betrekking tot de jaarrekening

Verantwoordelijkheden van de beheerder voor de jaarrekening

De beheerder is verantwoordelijk voor het opmaken en het getrouw weergeven van de jaarrekening in overeenstemming met Titel 9 Boek 2 BW. In dit kader is de beheerder verantwoordelijk voor een zodanige interne beheersing als de beheerder noodzakelijk acht om het opmaken van de jaarrekening mogelijk te maken zonder afwijkingen van materieel belang als gevolg van fouten of fraude.

Bij het opmaken van de jaarrekening moet de beheerder afwegen of het fonds in staat is om haar werkzaamheden in continuïteit voort te zetten. Op grond van genoemd verslaggevingsstelsel moet de beheerder de jaarrekening opmaken op basis van de continuïteitsveronderstelling, tenzij de beheerder het voornemen heeft om het fonds te liquideren of de activiteiten te beëindigen of als beëindiging het enige realistische alternatief is. De beheerder moet gebeurtenissen en omstandigheden waardoor gerede twijfel zou kunnen bestaan of het fonds haar activiteiten in continuïteit kan voortzetten, toelichten in de jaarrekening.

Onze verantwoordelijkheden voor de controle van de jaarrekening

Onze verantwoordelijkheid is het zodanig plannen en uitvoeren van een controleopdracht dat wij daarmee voldoende en geschikte controle-informatie verkrijgen voor het door ons af te geven oordeel.

Onze controle is uitgevoerd met een hoge mate maar geen absolute mate van zekerheid, waardoor het mogelijk is dat wij tijdens onze controle niet alle materiële fouten en fraude ontdekken.

Afwijkingen kunnen ontstaan als gevolg van fraude of fouten en zijn materieel indien redelijkerwijs kan worden verwacht dat deze, afzonderlijk of gezamenlijk, van invloed kunnen zijn op de economische beslissingen die gebruikers op basis van de jaarrekening nemen. De materialiteit beïnvloedt de aard, timing en omvang van onze controlewerkzaamheden en de evaluatie van het effect van onderkende afwijkingen op ons oordeel.

Wij hebben deze accountantscontrole professioneel-kritisch uitgevoerd en hebben waar relevant professionele oordeelsvorming toegepast in overeenstemming met de Nederlandse controlestandaarden, ethische voorschriften en de onafhankelijkheidseisen. Onze controle bestond onder andere uit:

- het identificeren en inschatten van de risico's dat de jaarrekening afwijkingen van materieel belang bevat als gevolg van fouten of fraude, het in reactie op deze risico's bepalen en uitvoeren van controlewerkzaamheden en het verkrijgen van controle-informatie die voldoende en geschikt is als basis voor ons oordeel. Bij fraude is het risico dat een afwijking van materieel belang niet ontdekt wordt groter dan bij fouten. Bij fraude kan sprake zijn van samenspanning, valsheid in geschrifte, het opzettelijk nalaten transacties vast te leggen, het opzettelijk verkeerd voorstellen van zaken of het doorbreken van de interne beheersing;
- het verkrijgen van inzicht in de interne beheersing die relevant is voor de controle met als doel controlewerkzaamheden te selecteren die passend zijn in de omstandigheden. Deze werkzaamheden hebben niet als doel om een oordeel uit te spreken over de effectiviteit van de interne beheersing van het fonds;
- het evalueren van de geschiktheid van de gebruikte grondslagen voor financiële verslaggeving, en het evalueren van de redelijkheid van schattingen door de beheerder en de toelichtingen die daarover in de jaarrekening staan;
- het vaststellen dat de door de beheerder gehanteerde continuïteitsveronderstelling aanvaardbaar is. Tevens het op basis van de verkregen controle-informatie vaststellen of er gebeurtenissen en omstandigheden zijn waardoor gerede twijfel zou kunnen bestaan of het fonds haar activiteiten in continuïteit kan voortzetten. Als wij concluderen dat er een onzekerheid van materieel belang bestaat, zijn wij verplicht om in onze controleverklaring de aandacht te vestigen op de relevante gerelateerde toelichtingen in de jaarrekening. Als de toelichtingen inadequaat zijn, moeten wij onze verklaring aanpassen. Onze conclusies zijn gebaseerd op de controle-informatie die verkregen is tot de datum van onze controleverklaring. Toekomstige gebeurtenissen of omstandigheden kunnen er echter toe leiden dat het fonds haar continuïteit niet langer kan handhaven;
- het evalueren van de presentatie, structuur en inhoud van de jaarrekening en de daarin opgenomen toelichtingen; en
- het evalueren of de jaarrekening een getrouw beeld geeft van de onderliggende transacties en gebeurtenissen.

Wij communiceren met de beheerder onder andere over de geplande reikwijdte en timing van de controle en over de significante bevindingen die uit onze controle naar voren zijn gekomen, waaronder eventuele significante tekortkomingen in de interne beheersing.

Utrecht, 31 maart 2026
KPMG Accountants N.V.

G.J. Hoeve RA

Bijlagen

Bijlage 1 Specificatie van de beleggingen

(Marktwaaarde x € 1.000)

Naam instrument	Soort instrument	Land	Valuta	Aantal	Koers per 31-12-2025	Marktwaaarde 31-12-2025
GSK PLC	Equity	GB	GBP	1.556.700	1.824,50	32.528
Iberdrola SA	Equity	ES	EUR	1.367.818	18,47	25.257
Acuity Inc	Equity	US	USD	82.218	360,04	25.205
Illumina Inc	Equity	US	USD	223.579	131,16	24.969
Brambles Ltd	Equity	AU	AUD	1.833.580	22,96	23.904
Danaher Corp	Equity	US	USD	121.131	228,92	23.610
Schneider Electric SE	Equity	FR	EUR	98.961	234,90	23.246
Novonosis Novozymes B	Equity	DK	DKK	414.681	407,80	22.641
Xylem Inc/NY	Equity	US	USD	194.999	136,18	22.611
Orsted AS	Equity	DK	DKK	1.345.984	122,35	22.049
Kingspan Group PLC	Equity	IE	EUR	297.154	74,15	22.034
American Water Works Co Inc	Equity	US	USD	191.728	130,50	21.304
Boston Scientific Corp	Equity	US	USD	251.909	95,35	20.452
EDP Renovaveis SA	Equity	ES	EUR	1.537.363	12,04	18.510
Nibe Industrier AB	Equity	SE	SEK	5.602.347	35,62	18.431
DSM-Firmenich AG	Equity	CH	EUR	224.103	68,76	15.409
Darling Ingredients Inc	Equity	US	USD	487.739	36,00	14.950
Ball Corp	Equity	US	USD	320.329	52,97	14.447
Croda International PLC	Equity	GB	GBP	406.729	2.695,00	12.554
TOMRA Systems ASA	Equity	NO	NOK	1.035.376	136,00	11.886
Power Integrations Inc	Equity	US	USD	292.706	35,54	8.858
Arcadis NV	Equity	NL	EUR	219.035	35,54	7.785
Grifols SA	Equity	ES	EUR	721.002	10,70	7.715
Kingfish Co NV/The	Equity	NL	NOK	13.844.258	4,62	5.399
Biotals NV	Equity	BE	EUR	1.413.427	3,37	4.763
Onward Medical NV	Equity	NL	EUR	968.764	4,49	4.345
NX Filtration NV	Equity	NL	EUR	1.113.609	2,80	3.113
Alfen N.V.	Equity	NL	EUR	237.510	10,53	2.501
Totaal beleggingen ASR Wereldwijd Impact Aandelen Fonds						460.475

Bijlage 2 Periodieke toelichting in het kader van de SFDR

SFDR Annex IV

Productnaam: ASR Wereldwijd Impact Aandelen Fonds
Identificatiecode juridische entiteiten (LEI): 89697340

Duurzame belegging: een belegging in een economische activiteit die bijdraagt aan het behalen van een ecologische of sociale doelstelling, mits deze belegging geen ernstige afbreuk doet aan ecologische of sociale doelstellingen en de ondernemingen waarin is belegd, praktijken op het gebied van goed bestuur toepassen.

De **EU-taxonomie** is een classificatiesysteem dat is vastgelegd in Verordening (EU) 2020/852. Het gaat om een lijst van **ecologisch duurzame economische activiteiten**. Die verordening bevat geen lijst van sociaal duurzame economische activiteiten. Duurzame beleggingen met een ecologische doelstelling kunnen wel of niet op de taxonomie zijn afgestemd.

Ecologische en/of sociale kenmerken (E/S-kenmerken)	
Heeft dit financieel product een duurzame beleggingsdoelstelling?	
●● <input checked="" type="checkbox"/> Ja <input type="checkbox"/> <input type="checkbox"/> Nee	
<input checked="" type="checkbox"/> Dit product heeft de volgende duurzame beleggingen met een ecologische doelstelling gedaan: 76,5 %	<input type="checkbox"/> Dit product promootte ecologische/sociale (E/S) kenmerken . Hoewel duurzaam beleggen niet het doel ervan was, had het een aandeel van ___% duurzame beleggingen
<input checked="" type="checkbox"/> In economische activiteiten die volgens de EU-taxonomie als ecologisch duurzaam gelden	<input type="checkbox"/> met een ecologische doelstelling in economische activiteiten die volgens de EU-taxonomie als ecologisch duurzaam gelden
<input checked="" type="checkbox"/> in economische activiteiten die volgens de EU-taxonomie niet als ecologisch duurzaam gelden	<input type="checkbox"/> met een ecologische doelstelling in economische activiteiten die volgens de EU-taxonomie niet als ecologisch duurzaam gelden
<input checked="" type="checkbox"/> Dit product heeft de volgende duurzame beleggingen met een sociale doelstelling gedaan: 22,4%	<input type="checkbox"/> met een sociale doelstelling
	<input type="checkbox"/> Dit product promootte E/S-kenmerken, maar heeft niet duurzaam belegd .

De getoonde percentages zijn gebaseerd op de waarde van de totale portefeuille aan beleggingen van dit Fonds. Individuele duurzame beleggingen kunnen gelden als zowel ecologisch als sociaal duurzaam, maar worden niet dubbel geteld in dit percentage. Het percentage duurzame beleggingen is een voor dubbeltellingen gecorrigeerde optelsom van de percentages duurzame beleggingen.

De invulling van de definitie van 'duurzame beleggingen' blijft in ontwikkeling, zowel in het kader van de wetgeving als in de markt. Gezien deze ontwikkelingen kan ASR Vermogensbeheer N.V. (hierna: 'AVB' of de "Beheerder") in de toekomst overwegen de definitie van duurzame beleggingen te herzien.

AVB hanteert de methodiek, zoals beschreven onder het kopje '**Wat waren de doelstellingen van de duurzame beleggingen die het financiële product gedeeltelijk heeft gedaan en hoe droeg de duurzame belegging bij tot die doelstellingen?**', bij het berekenen van het percentage duurzame beleggingen.



In hoeverre is de duurzame beleggingsdoelstelling van dit financiële product behaald?

De duurzame beleggingsdoelstelling van het Fonds is om te investeren in bedrijven waarmee de Beheerder beoogt een meetbare en positieve impact te realiseren op ecologisch en sociaal gebied. Voor de duurzame doelen worden de [Sustainable Development Goals](#) ("SDGs") van de Verenigde Naties gebruikt. De SDGs zijn 17 doelen, die door de Verenigde Naties zijn opgesteld om wereldwijde uitdagingen op milieu- en sociaal gebied aan te pakken, zoals armoede, ongelijkheid, klimaatverandering en milieuvervuiling, en om een duurzamere toekomst voor ons allemaal te creëren. Elk van de 17 doelstellingen heeft specifieke, meetbare en tijdgebonden doelen en targets. De bedrijven waarin het Fonds investeert hebben de intentie om een materiële en een meetbare bijdrage te leveren aan één of meerdere SDGs.

Dit Fonds heeft in de referentieperiode voor minimaal 90% belegd in duurzame beleggingen. Van de duurzame beleggingen is door de portefeuille manager gestuurd om in het Fonds een minimum van 20% duurzame beleggingen te hebben met een ecologische duurzame doelstelling en een minimum van 20% met een sociale duurzame doelstelling. Alle duurzame beleggingen zijn in het ESG Comité van de Beheerder goedgekeurd als "impact aandeel" en voldeden aan de volgende eisen.

Beoordelen van de meetbare en positieve impact van een belegging

Om de duurzame doelstelling te bereiken is gebruik gemaakt van een proces om potentiële investeringen te identificeren. Hierin wordt nauwkeurig geanalyseerd of een investering een substantiële positieve bijdrage levert aan één of meerdere SDGs. In dit proces wordt onder meer gebruik gemaakt van industrie rapporten, thematisch onderzoek, nieuws, media, gesprekken met de ondernemingen, jaar- en duurzaamheidsverslagen van bedrijven, analistenrapporten en rapporten van ESG data leveranciers. Voor ieder bedrijf dat deel uitmaakt van het impact-beleggingsuniversum dient aan de voorwaarde van intentionaliteit en meetbaarheid te worden voldaan om te kunnen zeggen dat een bedrijf een positieve bijdrage levert aan het bereiken van een milieu- of sociale doelstelling zoals bedoeld in de definitie van duurzame belegging.

Fundamentele analyse

De bedrijven die een substantiële positieve bijdrage leveren aan één of meerdere SDGs zijn vervolgens onderworpen aan een fundamentele analyse, waarbij de bedrijven worden beoordeeld op hun mate van duurzame waarde creatie. Dit wordt bepaald door de aantrekkelijkheid van de industrie, de concurrentievoordelen, rentmeesterschap van het management en de manier waarop de onderneming omgaat met de industrie specifieke ESG factoren. Vervolgens wordt de intrinsieke waarde van de onderneming bepaald en afgezet tegen de huidige marktprijs. Het Fonds maakt vervolgens een keuze om een bedrijf in de portefeuille op te nemen op basis van het risico/rendement profiel van de onderneming en de mate waarop de belegging een goede diversificatie oplevert voor de bestaande portefeuille. Hierbij wordt rekening gehouden met een evenwichtige verdeling in grootte (marktkapitalisatie) van de ondernemingen, de groeifase van de ondernemingen, de regio's waar de ondernemingen zijn gevestigd en de eerder genoemde 11 thema's. Het Fonds kiest er expliciet voor om in sectorgewicht af te wijken van de gewichtsverdeling van de sectoren van de MSCI Developed World (NR) Index en heeft nadrukkelijk meer blootstelling aan kleinere en middelgrote bedrijven dan de MSCI Developed World (NR) Index.

De beoordeling van de duurzaamheidsrisico's van de belegging

Ten aanzien van de beoordeling van de duurzaamheidsrisico's van de beleggingen in het Fonds zijn uitsluitingen toegepast volgens het [Beleid voor Verantwoord Beleggen van AVB](#) (hierna: 'Verantwoord beleggingsbeleid van AVB') en zijn additionele, fonds-specifieke, minimale eisen gesteld aan de beleggingen in het Fonds. Tenslotte dienen alle beleggingen in het Fonds die als duurzame (impact) belegging zijn aan te merken te voldoen aan de eisen van good governance en Do No Significant Harm.

Actief aandeelhouderschap

De Beheerder stelt zich op als rentmeester van de beleggingen van de klant door een constructieve dialoog aan te gaan en betrokken te zijn bij de ondernemingen waar zij in belegt.

Duurzaamheids-indicatoren meten hoe de ecologische of sociale kenmerken die het financiële product promoot, worden verwezenlijkt.

Hoe hebben de duurzaamheidsindicatoren gepresteerd? ... en in vergelijking met voorafgaande perioden?

Voor ieder bedrijf dat deel uitmaakt van de portefeuille dient aan twee voorwaarden te worden voldaan om te kunnen zeggen dat een bedrijf een bijdrage levert aan het bereiken van een milieu- of sociale doelstelling zoals bedoeld in de definitie van duurzame belegging:

1. **Intentionaliteit:** het bedrijf dient een bewuste en gerichte keuze te maken om een bijdrage te leveren aan een impact thema. Hiertoe worden onder meer de missie en de doelstellingen van de onderneming onderzocht. Daarnaast worden de criteria in de 'Impact Investing Market Map' gevolgd. Hierin wordt een heldere definitie gegeven van het specifieke thema. Per thema levert UNPRI criteria waarmee potentiële impact bedrijven kunnen worden geïdentificeerd: a) het type bedrijfsactiviteit dat gelieerd is aan het thema, b) de thematische condities waaraan het bedrijf moet voldoen, zoals certificering of regelgeving, en c) financiële condities waaraan moet worden voldaan. Zo moeten bedrijven die op één thema inspelen minimaal het in de 'Impact Investing Market Map' vastgestelde percentage omzet uit het thema genereren (veelal 50% of meer) of een minimaal percentage van hun R&D budget aan het thema besteden. Bedrijven die op meer thema's inspelen moeten samen meer dan 50% van de omzet uit de gecombineerde thema's halen. Verschillende thema's en typen industrieën hebben verschillende thematische en financiële condities nodig.
2. **Meetbaarheid:** de door de onderneming gecreëerde impact dient meetbaar te zijn op basis van best-effort. Middels Key Performance Indicators (KPI's) wordt op 3 niveaus de impact performance van de onderneming gemeten en gemonitord:
 - **Output:** Dit verwijst naar de tastbare resultaten van een investering, bijvoorbeeld het aantal windmolens dat is gebouwd of het aantal mensen met een laag inkomen dat toegang heeft gekregen tot een bepaald vaccin.
 - **Outcome:** Dit verwijst naar de bredere effecten die een investering heeft op de doelgroep en de omgeving. Bijvoorbeeld, de gebouwde windmolens leveren x GWh aan hernieuwbare energie of door het gebruik van dit vaccin verbetert de gezondheid van een bepaald aantal mensen met een laag inkomen.
 - **Impact:** Dit verwijst naar de veranderingen die optreden als gevolg van een investering op lange termijn. Bijvoorbeeld in het geval van de windmolens wordt de impactdoelstelling van SDG 7 "Betaalbare en duurzame energie" gediend en in het bijzonder de subdoelstelling om tegen 2030 in aanzienlijke mate het aandeel hernieuwbare energie in de globale energiemix te verhogen." In het geval van een vaccin voor mensen met een laag inkomen wordt de impact doelstelling van SDG 3 "Goede gezondheid en Welzijn" gediend, met de subdoelstelling "Het onderzoek en de ontwikkeling ondersteunen van vaccins en geneesmiddelen voor overdraagbare en niet-overdraagbare ziekten die in hoofdzaak ontwikkelingslanden treffen". Impact op SDG-niveau is het uiteindelijke doel van de impactbeleggingen, omdat het gaat om de bredere maatschappelijke veranderingen die kunnen worden bereikt door gerichte investeringen.

In de onderstaande tabel wordt de gecreëerde impact van de vier belangrijkste outcomes van de portefeuille per 31 december 2025 weergegeven. Omdat de KPI-rapportage afhankelijk is van de publicatie van duurzaamheidsrapportages en jaarverslagen van de bedrijven in de portefeuille, is de rapportage over 2024 de meest recent beschikbare.

Outcomes	CO2 bespaard met generatie van hernieuwbare energie	CO2 bespaard met electrificatie	Water bespaard met waterproductie	Aantal mensen gedekt door levensreddende producten
	miljoen metrische ton	miljoen metrische ton	miljoen liter	miljoen mensen
Outcome 2024	113	146	125.138	1.445
Outcome 2023	103	127	122.571	1.338
Impact	SDG 7 en 11	SDG 7 en 11	SDG 6	SDG 3

Hoe hebben duurzame beleggingen geen ernstige afbreuk gedaan aan duurzame beleggingsdoelstellingen?

Bedrijven die zijn geclassificeerd als een duurzame belegging, moeten (zoals bij de vorige vraag vermeld) ook voldoen aan de 'Do No Significant Harm'-criteria (DNSH-criteria, 'geen ernstige afbreuk doen') van het Verantwoord beleggingsbeleid van de Beheerder en er mag geen sprake zijn van significante controverses op de gebieden milieu en sociaal. Ondernemingen die niet aan de DNSH-test voldoen, worden niet aangemerkt als een duurzame belegging.

-- *Hoe is rekening gehouden met de indicatoren voor ongunstige effecten op duurzaamheidsfactoren?*

Er is rekening gehouden met de volgende indicatoren:

Toelichting:

De Beheerder neemt, als onderdeel van haar beoordeling van de belangrijkste ongunstige effecten op duurzaamheid van haar beleggingen in het Fonds, de wettelijk voorgeschreven indicatoren voor ongunstige effecten op duurzaamheidsfactoren mee, die van toepassing zijn op de activa klasse ondernemingen, zoals neergelegd in Annex I, tabel 1 van de Regulatory Technical Standards behorend bij de SFDR (PAI indicatoren), volgens de Gedelegeerde Verordening (EU) 2022/1288 van 6 april.

De Beheerder maakt voor de beoordeling van de impact van ondernemingen op PAI indicatoren gebruik van meerdere databronnen en verschillende ESG leveranciers om de volledigheid en objectiviteit van de beoordeling zo veel mogelijk te waarborgen. De beoordeling of er sprake is van nadelige effecten op PAI indicatoren, wordt bepaald aan de hand van een combinatie van kwantitatieve en kwalitatieve analyses op ondernemingsniveau en is gebaseerd op zowel generieke als sector-, en waar relevant regio-, relevante indicatoren.

Instrumenten:

De Beheerder houdt rekening met de negatieve effecten van haar beleggingen op de samenleving en het milieu door een combinatie van portfoliomanagement beslissingen, engagement en het uitsluiten van ondernemingen betrokken bij controversieel gedrag of controversiële activiteiten.

PAI criteria:

De Beheerder heeft als volgt rekening gehouden met de nadelige effecten van de PAI indicatoren als onderdeel van de DNSH-beoordeling van de ondernemingen waarin zij via dit Fonds belegt:

Van de PAI indicatoren die worden beoordeeld op een kwantitatieve basis en waarvan de kwantitatieve data aanwezig is, wordt in een aantal gevallen een absolute drempel toegepast. Die drempel kan een zero tolerantie zijn voor ernstige controverses en activiteiten van de onderneming en/of een (significante) kwantitatieve drempel voor activiteiten die schade toebrengen aan het milieu of de maatschappij. Deze drempels worden -in lijn met kennis van de markt en databeschikbaarheid- regelmatig herzien en, waar nodig, strenger gemaakt om de mogelijke afbreuk naar de duurzame doelstellingen van de onderneming te voorkomen en om de bijdrage van de beleggingen naar de duurzame transitie te versnellen.

De belangrijkste ongunstige effecten zijn de belangrijkste negatieve effecten van beleggingsbeslissingen op duurzaamheidsfactoren die verband houden met ecologische en sociale thema's en arbeidsomstandigheden, eerbiediging van de mensenrechten en bestrijding van corruptie en omkoping.

Indicatoren ongunstige effecten op duurzaamheid:

Duurzaamheids-onderdeel	PAI Indicatoren	
Broeikasgasemissies	<ol style="list-style-type: none"> 1. BKG-emissies 2. Koolstofvoetafdruk 3. BKG-intensiteit ondernemingen waarin is belegd. 4. Blootstelling aan ondernemingen actief in de sector fossiele 5. Aandeel verbruik en opwekking niet-hernieuwbare energie 6. Intensiteit energieverbruik per sector met grote klimaateffecten 	<ul style="list-style-type: none"> • Het Fonds belegt niet in de GICS Energy sector (i.e. bedrijven actief in de fossiele brandstof sector). • In de overige CO2-intensieve sectoren (GICS Materials sector en GICS Utilities sector) wordt niet geïnvesteerd in bedrijven die over een bovengemiddelde (versus MSCI World Net Total Return EUR Index) CO2 Intensiteit en een beneden gemiddelde Carbon Emissie Management Score beschikken. • 0% tolerantie op ondernemingen die zijn betrokken bij het winnen van steenkool, in combinatie met een 5% drempel voor ondernemingen die zijn betrokken bij onconventionele olie en gas productie, en ondernemingen die elektriciteit produceren uit steenkool, wanneer dit meer dan 20% van de omzet bedraagt. • Binnen energie-intensieve industrieën wordt een vergelijking gemaakt op basis van energieverbruik en energiebeleid. Bedrijven die in de onderste 25% scoren, worden niet opgenomen in het Fonds.
Biodiversiteit	<ol style="list-style-type: none"> 7. Activiteiten met negatieve gevolgen voor biodiversiteitsgevoelige gebieden 	<ul style="list-style-type: none"> • Controverses
Watergehalte	<ol style="list-style-type: none"> 8. Emissies in water 	<ul style="list-style-type: none"> • Voor het Fonds stellen we interne criteria en regels op om de invloed van water gerelateerde zaken te beoordelen. • Controverses
Afval	<ol style="list-style-type: none"> 9. Aandeel gevaarlijk afval en radioactief afval 	<ul style="list-style-type: none"> • Voor het Fonds worden interne drempels of criteria vastgesteld om de impact van risico's met betrekking tot gevaarlijk afval en radioactief afval te beoordelen. • Controverses
Sociale thema's en arbeidsomstandigheden	<ol style="list-style-type: none"> 10. Schendingen van de beginselen van het VN Global Compact of van de richtsnoeren voor multinationale ondernemingen van de Organisatie voor Economische Samenwerking en Ontwikkeling (OESO) 11. Ontbreken van procedures en compliance mechanismen voor het monitoren van de naleving van de beginselen van het VN Global Compact en de OESO-richtsnoeren voor multinationale ondernemingen 	<ul style="list-style-type: none"> • 0% tolerantie bij grove schendingen van de beginselen van het VN Global Compact of van de OESO-richtsnoeren voor multinationale ondernemingen. • Controverses
Governance	<ol style="list-style-type: none"> 12. Niet-gecorrigeerde loonkloof tussen mannen en vrouwen 13. Genderdiversiteit raad van bestuur 	<ul style="list-style-type: none"> • Controverses
Wapens	<ol style="list-style-type: none"> 14. Betrokkenheid bij de productie of verkoop van controversiële wapens 	<ul style="list-style-type: none"> • 0% tolerantie bij ondernemingen uit die betrokken zijn bij de productie of verkoop van andere soorten wapens, zoals conventionele wapens of essentiële onderdelen daarvan.

- - *Waren de duurzame beleggingen afgestemd op de OESO-richtsnoeren voor multinationale ondernemingen en de leidende beginselen van de VN inzake bedrijfsleven en mensenrechten? Details:*

De Beheerder onderschrijft in haar verantwoord beleggingsbeleid internationale raamwerken zoals de OESO-richtlijnen, de leidende beginselen van de VN inzake bedrijfsleven en mensenrechten, de VN Global Compact en de normen van de Internationale Arbeidsorganisatie. Bedrijven die de principes van de VN Global Compact ernstig schonden, werden in de afgelopen referentieperiode uitgesloten. Meer hierover vindt u in de [lijst](#) met uitsluitingen per eind 2025.



Hoe is in dit financiële product rekening gehouden met de belangrijkste ongunstige effecten op duurzaamheidsfactoren?

Als onderdeel van het Verantwoord beleggingsbeleid wordt rekening gehouden met de volgende belangrijkste ongunstige effecten op duurzaamheidsindicatoren.

Er is rekening gehouden met de volgende indicatoren:

- **PAI voor ondernemingen #2 Koolstofvoetafdruk.** De koolstofvoetafdruk is gemeten en gemonitord in het investeringsproces. In 2025 was de gemiddelde uitstoot 589,58t CO₂eq per miljoen EUR belegd vermogen. In 2024 was de gemiddelde uitstoot 582,54t CO₂eq per miljoen EUR belegd vermogen.
- **PAI voor ondernemingen #3 Broeikasgasintensiteit van de beleggingen.** In het beleggingsbeleid van het Fonds wordt het gewicht in de CO₂-intensieve bedrijven verlaagd, terwijl er meer gewicht wordt toegekend aan bedrijven die beter in staat zijn de risico's en kansen uit koolstofemissies te managen. In 2025 waren de CO₂-emissies 1.848,53t CO₂ (Scope 1, 2 en 3) per miljoen EUR omzet van ondernemingen waarin is belegd. In 2024 was dit 1.868,98t CO₂ (Scope 1, 2 en 3) per miljoen EUR omzet van ondernemingen waarin was belegd.
- **PAI voor ondernemingen #10 Schendingen van VN Global Compact of OESO-richtlijnen.** Bedrijven met ernstige schendingen van de VN Global Compact of OESO-richtlijnen zijn uitgesloten. Indicaties van ernstige schending door een bedrijf in de portefeuille kunnen leiden tot een dialoog met de onderneming. In 2025 was 0% van de investeringen in ondernemingen die betrokken zijn geweest bij schendingen van VN Global Compact of OESO-richtlijnen. In 2024 was dit 0%.
- **PAI voor ondernemingen #14 Blootstelling aan controversiële wapens.** Controversiële wapens worden uitgesloten, net als conventionele wapens, zie hierover meer in het Verantwoord beleggingsbeleid van AVB. In 2025 was het aandeel in ondernemingen die bij de productie of verkoop van controversiële wapens in dit financiële product 0%. In 2024 was dit 0%

Verder wordt met alle relevante Principal Adverse Impact factoren rekening gehouden die zijn opgenomen in deze bijlage, zoals nader omschreven onder het kopje "*Hoe is rekening gehouden met de indicatoren voor ongunstige effecten op duurzaamheidsfactoren*".



Wat waren de grootste beleggingen van dit financiële product?

De lijst bevat de beleggingen die het **grootste aandeel beleggingen** van het financiële product vormen tijdens de referentieperiode, te weten: **31-12-2025**

Investment	Sector	% Asset	Country
GSK PLC	Health Care	7,2%	GB
Brambles Ltd	Industrials	5,5%	AU
Acuity Inc	Industrials	5,4%	US
Iberdrola SA	Utilities	5,4%	ES
Illumina Inc	Health Care	5,2%	US
Xylem Inc/NY	Industrials	5,2%	US
Schneider Electric SE	Industrials	5,2%	FR
Danaher Corp	Health Care	4,9%	US
Orsted AS	Utilities	4,9%	DK
Novonesis Novozymes B	Materials	4,8%	DK
American Water Works Co Inc	Utilities	4,7%	US
Kingspan Group PLC	Industrials	4,6%	IE
Boston Scientific Corp	Health Care	4,6%	US
EDP Renovaveis SA	Utilities	4,1%	PT
Nibe Industrier AB	Industrials	4,0%	SE

Bron: De sectorale specificaties zijn afgeleid van de GICS-classificatie.

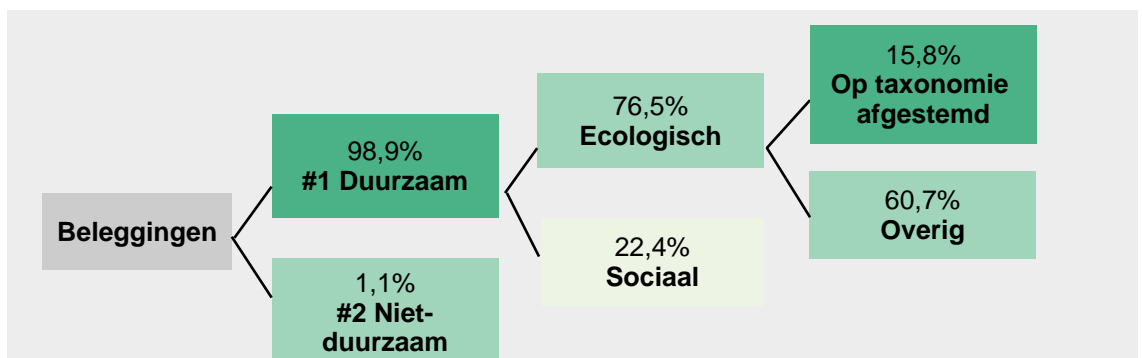


Wat was het aandeel duurzaamheidsgerelateerde beleggingen?

Hoe zag de activa-allocatie eruit?

De **activa-allocatie** beschrijft het aandeel beleggingen in specifieke activa.

Van de beleggingen is een bepaald percentage belegd in “#1, Duurzaam”, terwijl een ander percentage is belegd in “#2 Niet Duurzaam”. Daarnaast is een specifiek percentage geïnvesteerd in “Ecologisch”, terwijl het resterende percentage is geïnvesteerd in “Sociaal”. Zie het onderstaande blokdiagram voor een overzicht.



#1 Duurzaam omvat duurzame beleggingen met ecologische of sociale doelstellingen.
#2 Niet-duurzaam omvat beleggingen die niet als duurzame beleggingen gelden.

In welke economische sectoren werd belegd?

Sector	% Investment
Industrials	34,2%
Health Care	24,7%
Utilities	18,9%
Materials	15,2%
Consumer Staples	4,4%
Information Technology	1,9%
Unclassified	0,7%



In hoeverre waren de duurzame beleggingen met een ecologische doelstelling afgestemd op de EU-taxonomie?

Dit Fonds heeft per eind 2025 15,8% van het belegd vermogen belegd in EU-taxonomie afgestemde beleggingen.

Om te bepalen of aan de EU-taxonomie wordt voldaan, bevatten de criteria voor **fossiel gas** emissiegrenswaarden en de omschakeling op hernieuwbare energie of koolstofarme brandstoffen tegen eind 2035. Voor **kernenergie** bevatten de criteria uitgebreide regels inzake veiligheid en afvalbeheer.

Heeft dit financiële product belegd in activiteiten in de sectoren fossiel gas en/of kernenergie die aan de EU-taxonomie voldoen¹?

Ja

In fossiel gas

In kernenergie

Nee

¹ Activiteiten in de sectoren fossiel gas en/of kernenergie zullen alleen aan de EU-taxonomie voldoen indien zij bijdragen aan het beperken van de klimaatverandering ("klimaatmitigatie") en geen ernstige afbreuk doen aan de doelstellingen van de EU-taxonomie – zie de toelichting in de linkermarge. De uitgebreide criteria voor economische activiteiten in de sectoren fossiel gas en kernenergie die aan de EU-taxonomie voldoen, zijn vastgesteld in Gedelegeerde Verordening (EU) 2022/1214 van de Commissie.

Op de taxonomie afgestemde activiteiten worden uitgedrukt als aandeel van:


- de **omzet** die het aandeel van de opbrengsten uit groene activiteiten van ondernemingen waarin is belegd, weergeeft;

- de **kapitaaluitgaven** (CapEx) die laten zien welke groene beleggingen worden gedaan door de ondernemingen waarin is belegd, bv. voor een transitie naar een groene economie;

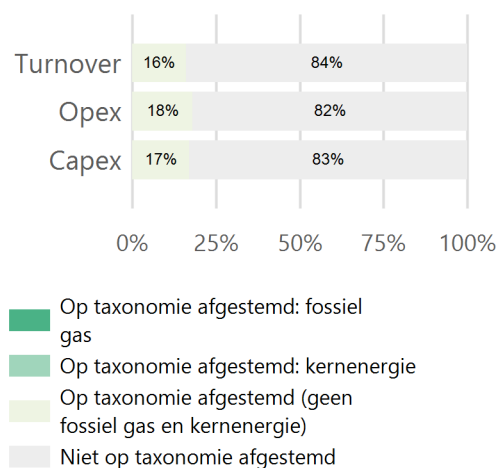
- de **operationele uitgaven** (OpEx) die groene operationele activiteiten van ondernemingen waarin is belegd, weergeven.

De onderstaande diagrammen geven in het groen het minimumpercentage op de EU-taxononomie afgestemde beleggingen. Er is geen geschikte methode om te bepalen in hoeverre staatsobligaties* op de taxonomie zijn afgestemd. Daarom geeft het eerste diagram de mate van afstemming voor alle beleggingen van het financiële product inclusief staatsobligaties, terwijl de tweede diagram alleen voor de beleggingen van het financiële product in andere producten dan staatsobligaties aangeeft in hoeverre die op de taxonomie zijn afgestemd.

1. Afstemming beleggingen op taxonomie inclusief staatsobligaties*



2. Afstemming beleggingen op taxonomie exclusief staatsobligaties*



Dit diagram vertegenwoordigt 100% van de totale beleggingen.

* In deze diagrammen omvat "staatsobligaties" alle blootstellingen aan overheden.

Faciliterende activiteiten maken het rechtstreeks mogelijk dat andere activiteiten een substantiele bijdrage leveren aan een ecologische doelstelling.

Transitieactiviteiten zijn activiteiten waarvoor nog geen koolstofarme alternatieven beschikbaar zijn en die onder meer broeikasgasemissie-niveaus hebben die overeenkomen met de beste prestaties.

 zijn duurzame beleggingen met een milieudoelstelling die **geen rekening houden met de criteria** voor ecologisch duurzame economische activiteiten in het kader van de Verordening (EU) 2020/852.

Wat was het aandeel beleggingen in transitie- en faciliterende activiteiten?

Dit Fonds heeft per eind 2025 0% belegd in transitie-activiteiten en 6,33% in faciliterende activiteiten. Dit financiële product heeft per eind 2024 0% belegd in transitie-activiteiten en 3,91% in faciliterende activiteiten.

Hoe verhield het percentage op de EU-taxononomie afgestemde beleggingen zich tot eerdere referentieperiodes?

Per eind 2025 bedroeg het percentage duurzame beleggingen afgestemd op de EU-taxononomie 15,8% van het totale belegd vermogen. Per eind 2024 was dit 14,8%.

Wat was het aandeel duurzame beleggingen met een ecologische doelstelling die niet op de EU-taxononomie waren afgestemd?


Dit Fonds heeft per eind 2025 60,7% van het vermogen belegd in duurzame beleggingen met een ecologische doelstelling die niet op de EU-taxononomie waren afgestemd. Per eind 2024 was dit 64,5%.

Wat was het aandeel sociaal duurzame beleggingen?

Dit Fonds heeft per eind 2025 22,4% belegd in sociaal duurzame beleggingen. Per eind 2024 was dit 20,5%.

 **Welke beleggingen zijn opgenomen in "niet-duurzaam? Waarvoor waren deze bedoeld en waren er ecologische of sociale minimumwaarborgen?**

In de beleggingen 'niet duurzaam' zijn kasgelden opgenomen. De beleggingen in kasgelden hebben geen specifieke duurzaamheidsdoelstelling, maar doen ook geen afbreuk aan de sociale en/of milieudoelstellingen van het Fonds.

 **Welke maatregelen zijn er in de referentieperiode getroffen om de duurzame beleggingsdoelstelling te halen tijdens de referentieperiode?**

AVB past haar verantwoord beleggingsbeleid toe bij het beheer van dit financiële product. Alle duurzame beleggingen zijn in het ESG Comité van de Beheerder goedgekeurd als "impact aandeel" en voldoen aan de eisen zoals genoemd onder het kopje ***In hoeverre is de duurzame beleggingsdoelstelling van dit financiële product voldaan?***

Referentie-benchmarks
zijn indices waarmee wordt gemeten of het financiële product de ecologische of sociale kenmerken verwezenlijkt die dat product promoot.

 **Hoe heeft dit financiële product gepresteerd ten opzichte van de referentiebenchmark?**

Het Fonds gebruikt geen benchmark om haar duurzaamheidskenmerken mee te vergelijken.

ASR Vermogensbeheer N.V.

Archimedeslaan 10

3584 BA Utrecht

www.asrnederland.nl

a.s.r.