

Halbjahresbericht zum 31. Juli 2018. **Deka:**

Ein Investmentfonds mit Teilfonds gemäß Teil I
des Luxemburger Gesetzes vom 17. Dezember 2010
über Organismen für gemeinsame Anlagen (OGAW).



.Deka
Investments

Bericht des Vorstands.

August 2018

Sehr geehrte Anlegerinnen, sehr geehrte Anleger,

der vorliegende Halbjahresbericht informiert Sie umfassend über die Entwicklung Ihres Fonds Deka: mit den Teilfonds Deka: CapProtect 1, Deka: DeutschlandProtect Strategie 90 I, Deka: DeutschlandProtect Strategie 90 II, Deka: EuroCap Protect 90 I, Deka: EuroGarant 6, Deka: EuroProtect Strategie 90 I und Deka: EuroProtect Strategie 90 II für den Zeitraum vom 1. Februar 2018 bis zum 31. Juli 2018.

Ende Januar rangierten einige der einflussreichsten Aktienmärkte noch auf oder in der Nähe ihrer historischen Rekordmarken, ehe im Februar eine signifikante Korrekturbewegung einsetzte, in deren Verlauf insbesondere in Europa die vorangegangenen Kursgewinne vollständig aufgezehrt wurden. Dies tat der globalen konjunkturellen Erholung jedoch keinen Abbruch. Angesichts eines robusten konjunkturellen Umfelds richteten die Marktteilnehmer ihr Augenmerk auf die geldpolitischen Signale der führenden Notenbanken. Aufblühende Zinsängste wie auch die sich verschärfende Tonlage im US-Handelsstreit hinterließen auf Halbjahressicht deutliche Spuren an den Kapitalmärkten.

Die Qualität deutscher Staatsanleihen war nach einem Renditeanstieg im Januar wieder gefragt. Die Rendite 10-jähriger Bundesanleihen sank von 0,7 Prozent Anfang Februar auf zuletzt 0,4 Prozent. Vor dem Hintergrund der protektionistischen Stimmungslage in den USA und der Irritationen rund um die Regierungsbildung in Italien waren Anleger auf der Suche nach vergleichsweise sicheren Anlagen. Laufzeitgleiche US-Treasuries rentierten in einem Umfeld guter Wirtschaftsdaten und moderater Zinserhöhungsschritte der US-Notenbank zuletzt bei knapp 3,0 Prozent und höher als Anfang Februar.

An den Aktienmärkten setzte sich die Aufwärtsbewegung zunächst nicht fort. Befürchtungen hinsichtlich einer frühzeitigen Straffung der Geldpolitik durch die großen Notenbanken ließen die Börsen bis Ende März in eine Korrekturphase abtauchen, von der sich die großen Indizes nur noch zum Teil erholen konnten. Im Berichtszeitraum schafften es u.a. MSCI World und Nasdaq Composite noch ins Plus. Dow Jones Industrial, EURO STOXX 50 und DAX verzeichneten hingegen auf Sicht von sechs Monaten Verluste im einstelligen Prozentbereich.


In diesem Marktumfeld verzeichneten die verschiedenen Teilfonds eine Wertentwicklung zwischen minus 0,1 Prozent und minus 0,8 Prozent.

Ferner möchten wir Sie darauf hinweisen, dass Änderungen der Vertragsbedingungen des Sondervermögens sowie sonstige wichtige Informationen an die Anteilhaber im Internet unter www.deka.de bekannt gemacht werden. Darüber hinaus finden Sie dort ein weitergehendes Informations-Angebot rund um das Thema „Investmentfonds“ sowie monatlich aktuelle Zahlen und Fakten zu Ihren Fonds.

Mit freundlichen Grüßen

Deka International S.A.

Der Vorstand



Holger Hildebrandt



Eugen Lehnertz

Inhalt.

Anlagepolitik.	
Deka: CapProtect 1	5
Deka: DeutschlandProtect Strategie 90 I	6
Deka: DeutschlandProtect Strategie 90 II	7
Deka: EuroCap Protect 90 I	8
Deka: EuroGarant 6	9
Deka: EuroProtect Strategie 90 I	10
Deka: EuroProtect Strategie 90 II	11
Vermögensaufstellung zum 31. Juli 2018.	
Deka: CapProtect 1	12
Deka: DeutschlandProtect Strategie 90 I	14
Deka: DeutschlandProtect Strategie 90 II	16
Deka: EuroCap Protect 90 I	18
Deka: EuroGarant 6	20
Deka: EuroProtect Strategie 90 I	21
Deka: EuroProtect Strategie 90 II	23
Fondszusammensetzung.	25
Informationen der Verwaltung.	26
Ihre Partner in der Sparkassen-Finanzgruppe.	27

Der Erwerb von Anteilen darf nur auf der Grundlage des aktuellen Verkaufsprospektes, dem der letzte Jahresbericht und gegebenenfalls der letzte Halbjahresbericht beigelegt sind, erfolgen.

Deka: CapProtect 1 Anlagepolitik.

Das Anlageziel des Deka: CapProtect 1 ist die mittel- bis langfristige Beteiligung (Partizipation) des Anlegers an einer Aufwärtsentwicklung der Kurse der Aktienmärkte der Euroland-Mitgliedstaaten bis zu einem Höchstwert (Cap), der am ersten Tag der aktuellen Investitionsperiode (4. Mai 2015) festgelegt wurde, unter Absicherung des Rücknahmepreises zum Ende eines jeden 7-jährigen Investitionszeitraums in Höhe von 95 Prozent des Anteilswerts am Beginn der jeweiligen Investitionsperiode. Das Garantieniveau der aktuellen Anlageperiode beträgt 129,78 Euro pro Anteil.

Der Investitionszeitraum startete am 4. Mai 2015 und erstreckt sich bis zum 29. April 2022. Somit befand sich der Teilfonds zum Stichtag im vierten Jahr der aktuellen Investitionsperiode. Danach wiederholt sich der Prozess unbegrenzt in Perioden von 7 Jahren.

Das Fondsmanagement verfolgt die Strategie, in Schuldverschreibungen, von einem Aktienindex abgeleitete Finanzinstrumente und/oder Zertifikate zu investieren. Der Fonds nimmt an der Wertentwicklung des EURO STOXX 50®-Preisindex* in Relation zum Stand zu Beginn des jeweiligen Investitionszeitraums bis zu einer bestimmten Höchstgrenze (Cap) teil. Diese Höchstgrenze wird am Beginn des Investitionszeitraums festgelegt. Dabei partizipiert der Anleger an der positiven Entwicklung des EURO STOXX 50®-Preisindex (Basiswert) ab einer positiven Wertentwicklung des Basiswertes von 5 Prozent. Ein Zugewinn bezogen auf den Indexstand bedeutet nicht in gleichem Maß einen Anstieg des Anteilpreises. Der maximale Zugewinn für den Teilfonds tritt erst am Ende des jeweiligen Investitionszeitraums ein, sofern der Index mindestens den Wert der Höchstgrenze (Cap) erreicht oder übersteigt.

Die Beteiligung an der Wertentwicklung des Aktienindex erfolgt über von Basiswerten abgeleitete Finanzinstrumente. Die Partizipationsrate** des Teilfonds an der Wertentwicklung des Aktienindex betrug zum Stichtag 115,2 Prozent.

Das Sondervermögen Deka: CapProtect 1 verzeichnete im Berichtszeitraum eine Wertentwicklung von minus 0,3 Prozent.

Wichtige Kennzahlen

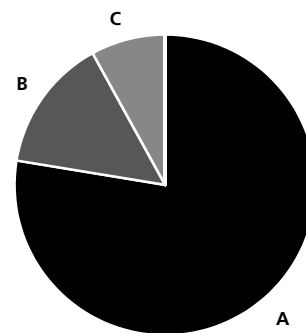
Deka: CapProtect 1

	6 Monate	1 Jahr	3 Jahre
Performance*	-0,3%	0,1%	0,5%
ISIN	LU0395919367		

* p.a. / Berechnung nach BVI-Methode, die bisherige Wertentwicklung ist kein verlässlicher Indikator für die künftige Wertentwicklung.

Fondsstruktur

Deka: CapProtect 1



A	Festverzinsliche Anleihen	77,6%
B	Derivate	14,4%
C	Wertpapiere mit besonderer Ausstattung	8,0%

Geringfügige Abweichungen zur Vermögensaufstellung des Berichts resultieren aus der Zuordnung von Zins- und Dividendenansprüchen zu den jeweiligen Wertpapieren sowie aus rundungsbedingten Differenzen.

* EURO STOXX 50® ist eine eingetragene Marke von STOXX Limited. Das hier beschriebene Finanzinstrument wird von STOXX Limited weder gesponsort noch empfohlen oder verkauft, noch wird der Verkauf in irgendeiner Weise gefördert und STOXX Limited übernimmt diesbezüglich keinerlei Haftung.

** Verhältnis von Nominalvolumen der Derivate zum garantierten Fondsvolumen.

Deka: DeutschlandProtect Strategie 90 I Anlagepolitik.

Das Anlageziel des Deka: DeutschlandProtect Strategie 90 I ist die mittel- bis langfristige Beteiligung (Partizipation) des Anlegers an einer Aufwärtsentwicklung der Kurse des deutschen Aktienmarktes, unter Absicherung des Rücknahmepreises zum Ende eines jeden 7-jährigen Investitionszeitraums in Höhe von 90 Prozent des Anteilwertes am Beginn der jeweiligen Investitionsperiode.

Am 2. Mai 2016 begann der neue Investitionszeitraum, welcher sich bis zum 28. April 2023 erstrecken wird. Der Teilfonds befand sich somit zum Stichtag im dritten Jahr des aktuellen Investitionszeitraums. Das Garantieniveau der aktuellen Anlageperiode beträgt 105,38 Euro pro Anteil.

Das Fondsmanagement verfolgt die Strategie, in Schuldverschreibungen, von einem Aktienindex abgeleitete Finanzinstrumente und/ oder Zertifikate zu investieren. Der Teilfonds beteiligt den Anleger an der Entwicklung des DAX RiskControl 10% RV (ER)-Index®*. Die Beteiligung an der Wertentwicklung des Aktienindex erfolgt über von Basiswerten abgeleitete Finanzinstrumente. Die Partizipationsrate** an der durchschnittlichen Wertentwicklung des Aktienindex lag zuletzt bei 26,6 Prozent.

Liegt der Indexwert am Ende des Investitionszeitraums (Stichtag) über dem Indexwert zu Beginn des Investitionszeitraums, wird der Anteilwert zu Beginn des Investitionszeitraums um eben diese Differenz in Prozent – multipliziert mit der Partizipationsrate – erhöht. Liegt der Indexwert am Ende des Investitionszeitraums (Stichtag) unter 90 Prozent des Indexwerts zu Beginn des Investitionszeitraums, greift die Kapitalgarantie: Der zu Beginn der Investitionsperiode garantierte Anteilpreis in Höhe von 90 Prozent des ersten Rücknahmepreises des Investitionszeitraums wird am Ende desselben erreicht.

Liegt der Indexwert am Ende des Investitionszeitraums zwischen 90 Prozent und 100 Prozent des Indexwerts zu Beginn der Investitionsperiode, dann entwickelt sich der Fondspreis entsprechend der prozentualen Veränderung des Index im Vergleich zu seinem Stand zu Beginn der Investitionsperiode, d.h. zwischen 90 Prozent und 100 Prozent des ersten Anteilpreises zu Beginn der Investitionsperiode. Der gezahlte Ausgabeaufschlag bzw. die Restrukturierungsgebühr sowie eine gegebenenfalls abzuführende Kapitalertragsteuer auf die Fondserträge werden von der Kapitalgarantie nicht erfasst.

Wichtige Kennzahlen

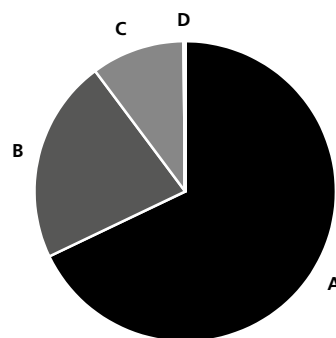
Deka: DeutschlandProtect Strategie 90 I

	6 Monate	1 Jahr	3 Jahre
Performance*	-0,6%	2,0%	0,3%
ISIN	LU0395919441		

* p.a. / Berechnung nach BVI-Methode, die bisherige Wertentwicklung ist kein verlässlicher Indikator für die künftige Wertentwicklung.

Fondsstruktur

Deka: DeutschlandProtect Strategie 90 I



A	Festverzinsliche Anleihen	67,9%
B	Derivate	21,9%
C	Wertpapiere mit besonderer Ausstattung	10,0%
D	Barreserve, Sonstiges	0,2%

Geringfügige Abweichungen zur Vermögensaufstellung des Berichts resultieren aus der Zuordnung von Zins- und Dividendenansprüchen zu den jeweiligen Wertpapieren sowie aus rundungsbedingten Differenzen.

Das Sondervermögen Deka: DeutschlandProtect Strategie 90 I verzeichnete im Berichtszeitraum eine Wertentwicklung von minus 0,6 Prozent.

* Die Bezeichnung DAX® ist eingetragene Marke der Deutsche Börse AG („der Lizenzgeber“). Die auf dem Index basierenden Finanzinstrumente werden vom Lizenzgeber nicht gesponsert, gefördert, verkauft oder auf eine andere Art und Weise unterstützt. Die Berechnung des Index stellt keine Empfehlung des Lizenzgebers zur Kapitalanlage dar oder beinhaltet in irgendeiner Weise eine Zusicherung des Lizenzgebers hinsichtlich einer Attraktivität einer Investition in entsprechende Produkte.

** Verhältnis von Nominalvolumen der Derivate zum garantierten Fondsvolumen.

Deka: DeutschlandProtect Strategie 90 II

Anlagepolitik.

Das Anlageziel des Deka: DeutschlandProtect Strategie 90 II ist die mittel- bis langfristige Beteiligung (Partizipation) des Anlegers an einer Aufwärtsentwicklung der Kurse des deutschen Aktienmarktes, unter Absicherung des Rücknahmepreises zum Ende eines jeden 7-jährigen Investitionszeitraums in Höhe von 90 Prozent des Anteilwerts am Beginn der jeweiligen Investitionsperiode.

Am 1. September 2016 begann der aktuelle Investitionszeitraum, welcher sich bis zum 31. August 2023 erstrecken wird. Der Teilfonds befand sich somit zum Stichtag im zweiten Jahr des aktuellen Investitionszeitraums. Das Garantieniveau der aktuellen Anlageperiode beträgt 100,12 Euro pro Anteil.

Das Fondsmanagement verfolgt die Strategie, in Schuldverschreibungen, von einem Aktienindex abgeleitete Finanzinstrumente und/oder Zertifikate zu investieren. Der Teilfonds beteiligt den Anleger an der Entwicklung des DAX RiskControl 10 RV (ER)-Index®*. Die Beteiligung an der Wertentwicklung des Aktienindex erfolgt über von Basiswerten abgeleitete Finanzinstrumente. Die Partizipationsrate** des Teilfonds an der Wertentwicklung des Aktienindex betrug zum Stichtag 21,0 Prozent.

Liegt der Indexwert am Ende des Investitionszeitraums (Stichtag) über dem Indexwert zu Beginn des Investitionszeitraums, wird der Anteilwert zu Beginn des Investitionszeitraums um eben diese Differenz in Prozent – multipliziert mit der Partizipationsrate – erhöht. Liegt der Indexwert am Ende des Investitionszeitraums (Stichtag) unter 90 Prozent des Indexwerts zu Beginn des Investitionszeitraums, greift die Kapitalgarantie: Der zu Beginn der Investitionsperiode garantierte Anteilpreis in Höhe von 90 Prozent des ersten Rücknahmepreises des Investitionszeitraums wird am Ende desselben erreicht.

Liegt der Indexwert am Ende des Investitionszeitraums zwischen 90 Prozent und 100 Prozent des Indexwerts zu Beginn der Investitionsperiode, dann entwickelt sich der Fondspreis entsprechend der prozentualen Veränderung des Index im Vergleich zu seinem Stand zu Beginn der Investitionsperiode, d.h. zwischen 90 Prozent und 100 Prozent des ersten Anteilpreises zu Beginn der Investitionsperiode. Hinweis: Der gezahlte Ausgabeaufschlag bzw. die Restrukturierungsgebühr sowie eine gegebenenfalls abzuführende Kapitalertragsteuer auf die Fondserträge werden von der Kapitalgarantie nicht erfasst.

Wichtige Kennzahlen

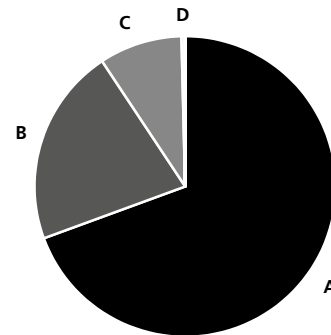
Deka: DeutschlandProtect Strategie 90 II

	6 Monate	1 Jahr	3 Jahre
Performance*	-0,8%	2,2%	-0,9%
ISIN	LU0395920456		

* p.a. / Berechnung nach BVI-Methode, die bisherige Wertentwicklung ist kein verlässlicher Indikator für die künftige Wertentwicklung.

Fondsstruktur

Deka: DeutschlandProtect Strategie 90 II



A	Festverzinsliche Anleihen	69,4%
B	Derivate	21,3%
C	Wertpapiere mit besonderer Ausstattung	8,9%
D	Barreserve, Sonstiges	0,4%

Geringfügige Abweichungen zur Vermögensaufstellung des Berichts resultieren aus der Zuordnung von Zins- und Dividendenansprüchen zu den jeweiligen Wertpapieren sowie aus rundungsbedingten Differenzen.

Das Sondervermögen Deka: DeutschlandProtect Strategie 90 II verzeichnete im Berichtszeitraum eine Wertentwicklung von minus 0,8 Prozent.

* Die Bezeichnung DAX® ist eingetragene Marke der Deutsche Börse AG („der Lizenzgeber“). Die auf dem Index basierenden Finanzinstrumente werden vom Lizenzgeber nicht gesponsert, gefördert, verkauft oder auf eine andere Art und Weise unterstützt. Die Berechnung des Index stellt keine Empfehlung des Lizenzgebers zur Kapitalanlage dar oder beinhaltet in irgendeiner Weise eine Zusicherung des Lizenzgebers hinsichtlich einer Attraktivität einer Investition in entsprechende Produkte.

** Verhältnis von Nominalvolumen der Derivate zum garantierten Fondsvolumen.

Deka: EuroCap Protect 90 I Anlagepolitik.

Das Anlageziel des Deka: EuroCap Protect 90 I ist die mittel- bis langfristige 1:1-Beteiligung (Partizipation) des Anlegers an einer Aufwärtsentwicklung der Kurse der Aktienmärkte der Euroland-Mitgliedstaaten bis zu einem Höchstwert (Cap), der am Tag der Auflegung festgelegt wurde, unter Absicherung des Rücknahmepreises zum Ende eines jeden siebenjährigen Investitionszeitraums in Höhe von 90 Prozent des Anteilwerts am Beginn der jeweiligen Investitionsperiode.

Am 1. November 2015 begann der aktuelle Investitionszeitraum, welcher bis zum 31. Oktober 2022 laufen wird. Der Teilfonds befand sich zum Stichtag somit im dritten Jahr des aktuellen Investitionszeitraums. Das Garantieniveau der aktuellen Anlageperiode beträgt 103,73 Euro pro Anteil.

Das Fondsmanagement verfolgt die Strategie, in Schuldverschreibungen, von einem Aktienindex abgeleitete Finanzinstrumente und/oder Zertifikate zu investieren. Der Teilfonds nimmt an der Wertentwicklung des EURO STOXX 50®-Preisindex* in Relation zum Stand zu Beginn des jeweiligen Investitionszeitraums bis zu einer bestimmten Höchstgrenze (Cap) teil. Diese Höchstgrenze wurde am Beginn des Investitionszeitraums festgelegt und beträgt 122 Prozent. Ein Zugewinn bezogen auf den Indexstand bedeutet nicht in gleichem Maß einen Anstieg des Anteilpreises. Der maximale Zugewinn für den Fonds tritt erst am Ende des jeweiligen Investitionszeitraumes ein, sofern der Index mindestens den Wert der Höchstgrenze (Cap) erreicht oder übersteigt.

Liegt der Indexwert des EURO STOXX 50®-Preisindex am Ende des Investitionszeitraumes unter 90 Prozent des Indexwertes zu Beginn des Investitionszeitraumes, greift die Kapitalgarantie: der zu Beginn der Investitionsperiode garantierte Anteilpreis in Höhe von 90 Prozent des Anteilwertes am Beginn des jeweiligen Investitionszeitraumes wird am Ende desselben erreicht. Hinweise: Der gezahlte Ausgabeaufschlag beziehungsweise die Restrukturierungsgebühr sowie eine gegebenenfalls abzuführende Kapitalertragsteuer auf die Fondserträge werden von der Kapitalgarantie nicht erfasst. Durch Verwendung des EURO STOXX 50®-Preisindex (dieser repräsentiert die Entwicklung der Börsenkurse ohne Berücksichtigung der Dividendenzahlungen) wird eine im Vergleich zum entsprechenden Performanceindex (dieser berücksichtigt Dividendenzahlungen) höhere Beteiligungsquote erreicht.

Die Beteiligung an der Wertentwicklung des Aktienindex erfolgt über von Basiswerten abgeleitete Finanzinstrumente. Die Partizipationsrate** des Teilfonds an der Wertentwicklung des Aktienindex betrug zum Stichtag 102,5 Prozent.

Wichtige Kennzahlen

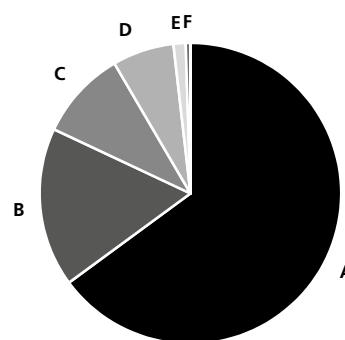
Deka: EuroCap Protect 90 I

	6 Monate	1 Jahr	3 Jahre
Performance*	-0,1%	0,5%	-2,5%
ISIN	LU0395920530		

* p.a. / Berechnung nach BVI-Methode, die bisherige Wertentwicklung ist kein verlässlicher Indikator für die künftige Wertentwicklung.

Fondsstruktur

Deka: EuroCap Protect 90 I



A	Festverzinsliche Anleihen	64,9%
B	Derivate	17,1%
C	Wertpapiere mit besonderer Ausstattung	9,6%
D	Variabel verzinsliche Anleihen	6,6%
E	Nullkupon-Anleihen	1,3%
F	Barreserve, Sonstiges	0,5%

Geringfügige Abweichungen zur Vermögensaufstellung des Berichts resultieren aus der Zuordnung von Zins- und Dividendenansprüchen zu den jeweiligen Wertpapieren sowie aus rundungsbedingten Differenzen.

Der Teilfonds Deka: EuroCap Protect 90 I verzeichnete im Berichtszeitraum eine Wertentwicklung von minus 0,1 Prozent.

* EURO STOXX 50® ist eine eingetragene Marke von STOXX Limited. Das hier beschriebene Finanzinstrument wird von STOXX Limited weder gesponsert, noch empfohlen oder verkauft, noch wird der Verkauf in irgendeiner anderen Weise gefördert und STOXX Limited übernimmt diesbezüglich keinerlei Haftung.

** Verhältnis von Nominalvolumen der Derivate zum garantierten Fondsvolumen.

Deka: EuroGarant 6 Anlagepolitik.

Das Anlageziel des Deka: EuroGarant 6 ist die mittel- bis langfristige Beteiligung (Partizipation) des Anlegers an einer Aufwärtsentwicklung der Kurse der europäischen Aktienmärkte, unter Absicherung des Rücknahmepreises zum Ende eines jeden 7-jährigen Investitionszeitraums in Höhe von 100 Prozent des Anteilwertes am Beginn der jeweiligen Investitionsperiode.

Der Teilfonds befand sich zum Stichtag im fünften Jahr des aktuellen Investitionszeitraums, welcher am 31. Januar 2021 enden wird. Der garantierte Anteilwert am Ende der aktuellen Anlageperiode beträgt 109,77 Euro. Nach Ende dieser Anlageperiode wiederholt sich dieser Prozess unbegrenzt in Perioden von jeweils sieben Jahren.

Das Fondsmanagement verfolgt die Strategie, in Schuldverschreibungen, von einem Aktienindex abgeleitete Finanzinstrumente und/ oder Zertifikate zu investieren. Der Teilfonds beteiligt den Anleger an der durchschnittlichen Entwicklung des S&P Europe 350 RiskControl 10% (ER)® Index*. Die Durchschnittsbildung erfolgt auf vierteljährlicher Basis, indem die Summe der Indexstände der Bewertungsstichtage im Investitionszeitraum durch die Anzahl der Bewertungsstichtage (28) geteilt wird.

Liegt der so gebildete Durchschnittswert am Ende des Investitionszeitraums (Stichtag) über dem Indexwert zu Beginn des Investitionszeitraums, wird der Anteilwert zu Beginn des Investitionszeitraums um eben diese Differenz in Prozent – multipliziert mit der Partizipationsrate – erhöht. Liegt der so gebildete Durchschnittswert am Ende des Investitionszeitraums (Stichtag) unter dem Indexwert zu Beginn des Investitionszeitraums, greift die Kapitalgarantie. Der gezahlte Ausgabeaufschlag bzw. die Restrukturierungsgebühr sowie eine gegebenenfalls abzuführende Kapitalertragsteuer auf die Fondserträge werden von der Kapitalgarantie nicht erfasst.

Die Beteiligung an der Wertentwicklung des Aktienindex erfolgt über von Basiswerten abgeleitete Finanzinstrumente. Die Partizipationsrate** des Teilfonds betrug zum Stichtag 61,9 Prozent.

Das Sondervermögen Deka: EuroGarant 6 verzeichnete im Berichtszeitraum eine Wertentwicklung von minus 0,8 Prozent.

Wichtige Kennzahlen

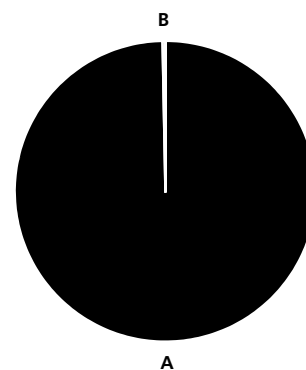
Deka: EuroGarant 6

	6 Monate	1 Jahr	3 Jahre
Performance*	-0,8%	1,2%	0,9%
ISIN	LU0395919524		

* p.a. / Berechnung nach BVI-Methode, die bisherige Wertentwicklung ist kein verlässlicher Indikator für die künftige Wertentwicklung.

Fondsstruktur

Deka: EuroGarant 6



A	Aktienindexoptionen	99,7%
B	Barreserve, Sonstiges	0,3%

Geringfügige Abweichungen zur Vermögensaufstellung des Berichts resultieren aus der Zuordnung von Zins- und Dividendenansprüchen zu den jeweiligen Wertpapieren sowie aus rundungsbedingten Differenzen.

* Der S&P Europe 350 RC 10 (ER)®-Index ist ein Produkt von S&P Dow Jones Indices LLC („SPDJ – der Lizenzgeber“), welcher unter Lizenz gebraucht wird. Standard & Poor's® und S&P® sind eingetragene Handelsmarken von Standard & Poor's Financial Services LLC („S&P“), und Dow Jones® ist eine eingetragene Handelsmarke von Dow Jones Trademark Holdings LLC („Dow Jones“). Der Deka-EuroGarant 6 wird von SPDJ, Dow Jones, S&P oder ihren jeweiligen verbundenen Gesellschaften weder gesponsert noch indossiert, verkauft oder beworben, und der Lizenzgeber trägt diesbezüglich keinerlei Haftung.

** Verhältnis von Nominalvolumen der Derivate zum garantierten Fondsvolumen.

Deka: EuroProtect Strategie 90 I Anlagepolitik.

Das Anlageziel des Deka: EuroProtect Strategie 90 I ist die mittel- bis langfristige Beteiligung (Partizipation) des Anlegers an einer Aufwärtsentwicklung der Kurse der Aktienmärkte der Euroland-Mitgliedstaaten, unter Absicherung des Rücknahmepreises zum Ende eines jeden 7-jährigen Investitionszeitraums in Höhe von 90 Prozent des Anteilwertes am Beginn der jeweiligen Investitionsperiode.

Am 1. Oktober 2015 begann der aktuelle Investitionszeitraum, welcher sich bis zum 30. September 2022 erstreckt. Der Teilfonds befand sich zum Stichtag somit im dritten Jahr der aktuellen Anlageperiode. Das Garantieniveau zum Ende der des Investitionszeitraums beträgt 88,27 Euro pro Anteil.

Das Fondsmanagement verfolgt die Strategie, in Schuldverschreibungen, von einem Aktienindex abgeleitete Finanzinstrumente und/ oder Zertifikate zu investieren. Der Teilfonds beteiligt den Anleger an der Entwicklung des S&P Europe 350 Risk Control 10% (ER)-Index®*. Der Aktienindex steuert den Investitionsgrad in den europäischen Aktienmarkt entsprechend der historischen Volatilität des Aktienmarktes. Der Investitionsgrad kann zwischen 0 Prozent und 150 Prozent liegen. Die Beteiligung an der Wertentwicklung des Aktienindex erfolgt über von Basiswerten abgeleitete Finanzinstrumente. Die Partizipationsrate** an der durchschnittlichen Wertentwicklung des Aktienindex lag zuletzt bei 45,0 Prozent.

Liegt der Indexwert am Ende des Investitionszeitraums (Stichtag) über dem Indexwert zu Beginn des Investitionszeitraums, wird der Anteilwert zu Beginn des Investitionszeitraums um eben diese Differenz in Prozent – multipliziert mit der Partizipationsrate – erhöht. Liegt der Indexwert am Ende des Investitionszeitraums (Stichtag) unter 90 Prozent des Indexwerts zu Beginn des Investitionszeitraums, greift die Kapitalgarantie: Der zu Beginn der Investitionsperiode garantierte Anteilpreis in Höhe von 90 Prozent des ersten Rücknahmepreises des Investitionszeitraums wird am Ende desselben erreicht. Liegt der Indexwert am Ende des Investitionszeitraums zwischen 90 Prozent und 100 Prozent des Indexwerts zu Beginn der Investitionsperiode, dann entwickelt sich der Fondspreis entsprechend der prozentualen Veränderung des Index im Vergleich zu seinem Stand zu Beginn der Investitionsperiode, d.h. zwischen 90 Prozent und 100 Prozent des ersten Anteilpreises zu Beginn der Investitionsperiode. Der gezahlte Ausgabeaufschlag bzw. die Restrukturierungsgebühr sowie eine gegebenenfalls abzuführende Kapitalertragsteuer auf die Fondserträge werden von der Kapitalgarantie nicht erfasst.

Wichtige Kennzahlen

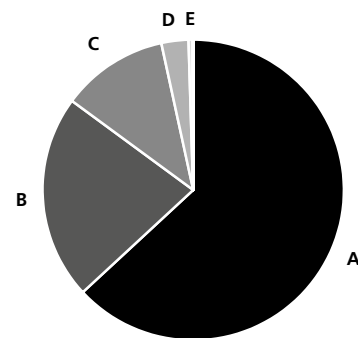
Deka: EuroProtect Strategie 90 I

	6 Monate	1 Jahr	3 Jahre
Performance*	-0,7%	2,6%	1,3%
ISIN	LU0395919797		

* p.a. / Berechnung nach BVI-Methode, die bisherige Wertentwicklung ist kein verlässlicher Indikator für die künftige Wertentwicklung.

Fondsstruktur

Deka: EuroProtect Strategie 90 I



A	Festverzinsliche Anleihen	63,1%
B	Derivate	22,0%
C	Wertpapiere mit besonderer Ausstattung	11,5%
D	Nullkupon-Anleihe	2,9%
E	Barreserve, Sonstiges	0,5%

Geringfügige Abweichungen zur Vermögensaufstellung des Berichts resultieren aus der Zuordnung von Zins- und Dividendenansprüchen zu den jeweiligen Wertpapieren sowie aus rundungsbedingten Differenzen.

Deka: EuroProtect Strategie 90 I verzeichnete im Berichtszeitraum eine Wertentwicklung von minus 0,7 Prozent.

* Der S&P Europe 350 RC 10 (ER)®-Index ist ein Produkt von S&P Dow Jones Indices LLC („SPDJ – der Lizenzgeber“), welcher unter Lizenz gebraucht wird. Standard & Poor's® und S&P® sind eingetragene Handelsmarken von Standard & Poor's Financial Services LLC („S&P“), und Dow Jones® ist eine eingetragene Handelsmarke von Dow Jones Trademark Holdings LLC („Dow Jones“). Der Deka-EuroProtect Strategie 90 I wird von SPDJ, Dow Jones, S&P oder ihren jeweiligen verbundenen Gesellschaften weder gesponsert noch indossiert, verkauft oder beworben, und der Lizenzgeber trägt diesbezüglich keinerlei Haftung.

** Verhältnis von Nominalvolumen der Derivate zum garantierten Fondsvolumen.

Deka: EuroProtect Strategie 90 II

Anlagepolitik.

Das Anlageziel des Teilfonds Deka: EuroProtect Strategie 90 II ist die mittel- bis langfristige Beteiligung (Partizipation) des Anlegers an einer Aufwärtsentwicklung der Kurse der europäischen Aktienmärkte unter Absicherung des Rücknahmepreises zum Ende eines jeden siebenjährigen Investitionszeitraums in Höhe von 90 Prozent des Anteilwerts am Beginn der jeweiligen Investitionsperiode.

Der aktuelle Investitionszeitraum begann am 1. September 2016 und endet am 31. August 2023. Somit befand sich der Teilfonds zum Stichtag im zweiten Jahr der Anlageperiode. Das Garantienniveau des aktuellen Investitionszeitraums beträgt 93,56 Euro pro Anteil.

Das Fondsmanagement verfolgt die Strategie, in Schuldverschreibungen, von einem Aktienindex abgeleitete Finanzinstrumente und/oder Zertifikate zu investieren. Der Teilfonds beteiligt den Anleger an der Entwicklung des S&P Europe 350 Risk Control 10% (ER)-Index®*. Der Aktienindex steuert den Investitionsgrad in den europäischen Aktienmarkt entsprechend der historischen Volatilität des Aktienmarktes. Der Investitionsgrad kann zwischen 0 Prozent und 150 Prozent betragen. Die Beteiligung an der Wertentwicklung des Aktienindex erfolgt über von Basiswerten abgeleitete Finanzinstrumente. Die Partizipationsrate** an der durchschnittlichen Wertentwicklung des Aktienindex lag zuletzt bei 23,6 Prozent.

Liegt der Indexwert am Ende des Investitionszeitraums (Stichtag) über dem Indexwert zu Beginn des Investitionszeitraums, wird der Anteilwert zu Beginn des Investitionszeitraums um eben diese Differenz in Prozent – multipliziert mit der Partizipationsrate – erhöht. Liegt der Indexwert am Ende des Investitionszeitraums (Stichtag) unter 90 Prozent des Indexwerts zu Beginn des Investitionszeitraums, greift die Kapitalgarantie: Der zu Beginn der Investitionsperiode garantierte Anteilpreis in Höhe von 90 Prozent des ersten Rücknahmepreises des Investitionszeitraums wird am Ende desselben erreicht. Liegt der Indexwert am Ende des Investitionszeitraums zwischen 90 Prozent und 100 Prozent des Indexwerts zu Beginn der Investitionsperiode, dann entwickelt sich der Fondspreis entsprechend der prozentualen Veränderung des Index im Vergleich zu seinem Stand zu Beginn der Investitionsperiode, d.h. zwischen 90 Prozent und 100 Prozent des ersten Anteilpreises zu Beginn der Investitionsperiode. Der gezahlte Ausgabeaufschlag bzw. die Restrukturierungsgebühr sowie eine gegebenenfalls abzuführende Kapitalertragsteuer auf die Fondserträge werden von der Kapitalgarantie nicht erfasst.

Wichtige Kennzahlen

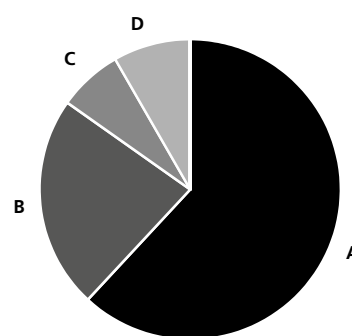
Deka: EuroProtect Strategie 90 II

	6 Monate	1 Jahr	3 Jahre
Performance*	-0,1%	2,1%	-1,0%
ISIN	LU0395920373		

* p.a. / Berechnung nach BVI-Methode, die bisherige Wertentwicklung ist kein verlässlicher Indikator für die künftige Wertentwicklung.

Fondsstruktur

Deka: EuroProtect Strategie 90 II



A	Festverzinsliche Anleihe	61,9%
B	Derivate	22,9%
C	Wertpapiere mit besonderer Ausstattung	6,9%
D	Barreserve, Geldmarktfonds, Sonstiges	8,3%

Geringfügige Abweichungen zur Vermögensaufstellung des Berichts resultieren aus der Zuordnung von Zins- und Dividendenansprüchen zu den jeweiligen Wertpapieren sowie aus rundungsbedingten Differenzen.

Das Sondervermögen Deka: EuroProtect Strategie 90 II verzeichnete im Berichtszeitraum eine Wertentwicklung von minus 0,1 Prozent.

* Der S&P Europe 350 RC 10 (ER)®-Index ist ein Produkt von S&P Dow Jones Indices LLC („SPDJ – der Lizenzgeber“), welcher unter Lizenz gebraucht wird. Standard & Poor's® und S&P® sind eingetragene Handelsmarken von Standard & Poor's Financial Services LLC („S&P“), und Dow Jones® ist eine eingetragene Handelsmarke von Dow Jones Trademark Holdings LLC („Dow Jones“). Der Deka-EuroProtect Strategie 90 II wird von SPDJ, Dow Jones, S&P oder ihren jeweiligen verbundenen Gesellschaften weder gesponsert noch indossiert, verkauft oder beworben, und der Lizenzgeber trägt diesbezüglich keinerlei Haftung.

** Verhältnis von Nominalvolumen der Derivate zum garantierten Fondsvolumen.

Deka: CapProtect 1

Vermögensaufstellung zum 31. Juli 2018.

ISIN	Gattungsbezeichnung	Markt	Stück bzw. Anteile bzw. Whg.	Bestand 31.07.2018	Käufe/ Zugänge Im Berichtszeitraum	Verkäufe/ Abgänge	Kurs	Kurswert in EUR	% des Fondsvermögens
Börsengehandelte Wertpapiere								20.133.076,00	42,14
Verzinsliche Wertpapiere								20.133.076,00	42,14
EUR								20.133.076,00	42,14
DE000DHY4457	0,1250 % Deutsche Hypothekenbank MTN Hyp.-Pfe. S.445 15/22		EUR	300.000	0	2.000.000	% 100,454	301.362,00	0,63
DE000DG4T2S8	0,4800 % DZ BANK AG Dt.Zen-Gen. MTN IHS Ausg.491 15/22		EUR	5.000.000	0	0	% 100,530	5.026.500,00	10,52
DE000A14J3Q4	0,3750 % Land Mecklenburg-Vorpommern Landessch. 15/22		EUR	1.500.000	0	0	% 101,306	1.519.590,00	3,18
DE000HLB1ZP8	0,2000 % Lb.Hessen-Thüringen GZ Hyp.-Pfe. S.0514B/009 15/22		EUR	6.400.000	0	800.000	% 100,456	6.429.184,00	13,46
DE000LB01R12	0,6000 % Ldsbk Baden-Württemb. IHS 15/22		EUR	6.800.000	0	0	% 100,830	6.856.440,00	14,35
An organisierten Märkten zugelassene oder in diese einbezogene Wertpapiere								20.770.920,00	43,48
Verzinsliche Wertpapiere								20.770.920,00	43,48
EUR								20.770.920,00	43,48
DE000DK0D6G8	0,6800 % DekaBank Dt.Girozentrale Bonitätsanl. 15/22		EUR	3.800.000	0	0	% 100,890	3.833.820,00	8,03
DE000A14J5W7	0,0200 % Kreissparkasse Köln Hyp.-Pfe. Em.1079 15/22		EUR	17.000.000	0	0	% 99,630	16.937.100,00	35,45
Summe Wertpapiervermögen								EUR 40.903.996,00	85,62
Derivate									
(Bei den mit Minus gekennzeichneten Beständen handelt es sich um verkaufte Positionen.)									
Aktienindex-Derivate									
Forderungen/ Verbindlichkeiten									
Optionsscheine									
Optionsscheine auf Aktienindices								6.397.613,29	13,40
EUR								6.397.613,29	13,40
Barclays Bank PLC WTS (Foreign) 15/29.04.22		O	STK	27.850	0	5.000	EUR 28,610	796.788,50	1,67
DekaBank Dt.Girozentrale WTS (Local) 15/26.04.22		O	STK	12.300	0	1.800	EUR 394,804	4.856.084,29	10,17
HSBC Bank PLC WTS (Foreign) 15/29.04.22		O	STK	27.350	0	0	EUR 27,230	744.740,50	1,56
Summe der Aktienindex-Derivate								EUR 6.397.613,29	13,40
Swaps									
Credit Default Swaps (CDS)									
Protection Seller								496.922,80	1,04
EUR								496.922,80	1,04
CDS Belgien, Konigreich623 BC236K / DGZ_FRA 20.03.2022		OTC	EUR	-20.000.000				284.506,32	0,60
CDS Frankreich, Republik622 3168EE / DGZ_FRA 20.03.2022		OTC	EUR	-20.000.000				91.690,60	0,19
CDS Osterreich, Republik117 0F77EA / DGZ_FRA 20.03.2022		OTC	EUR	-17.000.000				120.725,88	0,25
Summe der Swaps								EUR 496.922,80	1,04
Sonstige Vermögensgegenstände									
Zinsansprüche			EUR	38.552,00				38.552,00	0,08
Summe der sonstigen Vermögensgegenstände								EUR 38.552,00	0,08
Kurzfristige Verbindlichkeiten									
EUR-Kredite bei der Verwahrstelle									
DekaBank Deutsche Girozentrale Luxembourg S.A.			EUR	-3.995,64			% 100,000	-3.995,64	-0,01
Summe der kurzfristigen Verbindlichkeiten								EUR -3.995,64	-0,01
Sonstige Verbindlichkeiten									
Verwaltungsvergütung			EUR	-21.004,87				-21.004,87	-0,04
Taxe d'Abonnement			EUR	-2.057,49				-2.057,49	0,00
Verbindlichkeiten aus Anteilschneingeschäften			EUR	-37.424,75				-37.424,75	-0,08
Kostenpauschale			EUR	-6.301,46				-6.301,46	-0,01
Summe der sonstigen Verbindlichkeiten								EUR -66.788,57	-0,13
Fondsvermögen								EUR 47.766.299,88	100,00 *)
Umlaufende Anteile								STK 350.875,000	
Anteilwert								EUR 136,13	
Bestand der Wertpapiere am Fondsvermögen (in %)									85,62
Bestand der Derivate am Fondsvermögen (in %)									14,44

*)Rundungsbedingte Differenzen bei den Prozent-Anteilen sind möglich.

Wertpapierkurse bzw. Marktsätze

Die Vermögensgegenstände des Sondervermögens sind auf der Grundlage nachstehender Kurse/Marktsätze bewertet:

In-/ ausländische Renten und Derivate per: 31.07.2018

Alle anderen Vermögenswerte per: 31.07.2018

Deka: CapProtect 1

Marktschlüssel

Wertpapierhandel

O Organisierter Markt

OTC Over-the-Counter

Zusätzliche Angaben gemäß der Verordnung (EU) 2015/2365 über die Transparenz von Wertpapierfinanzierungsgeschäften (Angaben pro Art des Wertpapierfinanzierungsgeschäfts/Total Return Swaps)

Das Sondervermögen hat im Berichtszeitraum keine Wertpapier-Darlehen-, Pensions- oder Total Return Swap-Geschäfte getätigt. Zusätzliche Angaben gemäß Verordnung (EU) 2015/2365 über die Transparenz von Wertpapierfinanzierungsgeschäften sind daher nicht erforderlich.

Während des Berichtszeitraumes abgeschlossene Geschäfte, soweit sie nicht mehr in der Vermögensaufstellung erscheinen: Käufe und Verkäufe in Wertpapieren (Marktzuordnung zum Berichtsstichtag):

ISIN	Gattungsbezeichnung	Stück bzw. Anteile bzw. Nominal in Whg.	Käufe/ Zugänge	Verkäufe/ Abgänge
Börsengehandelte Wertpapiere				
Verzinsliche Wertpapiere				
EUR				
DE000LFA1529	0,5000 % LfA Förderbank Bayern IHS R.1152 15/22	EUR	0	300.000

Deka: DeutschlandProtect Strategie 90 I

Vermögensaufstellung zum 31. Juli 2018.

ISIN	Gattungsbezeichnung	Markt	Stück bzw. Anteile bzw. Whg.	Bestand 31.07.2018	Käufe/ Zugänge Im Berichtszeitraum	Verkäufe/ Abgänge	Kurs	Kurswert in EUR	% des Fondsvermögens
Börsengehandelte Wertpapiere								25.377.934,00	67,75
Verzinsliche Wertpapiere								25.377.934,00	67,75
EUR								25.377.934,00	67,75
DE000A2AAKB1	0,3750 % Land Niedersachsen Landessch. Ausg.860 16/23		EUR	500.000	0	1.100.000	% 101,549	507.745,00	1,36
DE000NRW0G55	0,2000 % Land Nordrhein-Westfalen Landessch. R.1356 15/23		EUR	5.800.000	0	0	% 100,574	5.833.292,00	15,57
DE000RLP0736	0,1250 % Land Rheinland-Pfalz Landessch. 16/22		EUR	1.100.000	0	300.000	% 100,277	1.103.047,00	2,95
DE000HLB4PT5	0,7000 % Lb.Hessen-Thüringen GZ IHS Em.0514B/219 15/23		EUR	4.500.000	0	0	% 100,190	4.508.550,00	12,03
DE000LB09PN2	0,1300 % Ldsbk Baden-Württemb. IHS 16/23		EUR	4.500.000	0	0	% 97,860	4.403.700,00	11,76
DE000A161ZU5	0,2000 % WL BANK AG Westf.Ld.Bodenkred. MTN Pfe.R.374 16/23		EUR	9.000.000	0	0	% 100,240	9.021.600,00	24,08
An organisierten Märkten zugelassene oder in diese einbezogene Wertpapiere								3.742.180,00	9,99
Verzinsliche Wertpapiere								3.742.180,00	9,99
EUR								3.742.180,00	9,99
DE000DK0G6F7	0,8800 % DekaBank Dt.Girozentrale Bonitätsanl. 16/23		EUR	3.700.000	0	0	% 101,140	3.742.180,00	9,99
Summe Wertpapiervermögen								EUR 29.120.114,00	77,74
Derivate									
(Bei den mit Minus gekennzeichneten Beständen handelt es sich um verkaufte Positionen.)									
Aktienindex-Derivate									
Forderungen/ Verbindlichkeiten									
Optionsscheine								7.870.535,23	21,02
Optionsscheine auf Aktienindices								7.870.535,23	21,02
DekaBank Dt.Girozentrale WTS (Local) 16/25.04.23		O	STK	5.000	0	400	EUR 584,267	2.921.335,23	7,80
Goldman Sachs WP GmbH WTS (Local) 16/25.04.23		O	STK	40.000.000	0	0	EUR 7,490	2.996.000,00	8,00
ING Bank N.V. WTS (Foreign) 16/25.04.23		O	STK	9.500.000	0	0	EUR 20,560	1.953.200,00	5,22
Summe der Aktienindex-Derivate								EUR 7.870.535,23	21,02
Swaps									
Credit Default Swaps (CDS)									
Protection Seller								340.112,96	0,91
340.112,96								0,91	
CDS Belgien, Konigreich623 BC236K / DGZ_FRA 20.03.2023		OTC	EUR	-8.000.000				134.837,18	0,36
CDS Belgien, Konigreich623 BC236K / DGZ_FRA 20.03.2023		OTC	EUR	-5.000.000				84.273,24	0,23
CDS Frankreich, Republik622 3I68EE / DGZ_FRA 20.03.2023		OTC	EUR	-8.000.000				33.137,70	0,09
CDS Frankreich, Republik622 3I68EE / DGZ_FRA 20.03.2023		OTC	EUR	-4.000.000				16.568,85	0,04
CDS Osterreich, Republik 117 0F77EA / DGZ_FRA 20.03.2023		OTC	EUR	-8.000.000				63.374,22	0,17
CDS Osterreich, Republik 117 0F77EA / DGZ_FRA 20.03.2023		OTC	EUR	-1.000.000				7.921,77	0,02
Summe der Swaps								EUR 340.112,96	0,91
Bankguthaben, Geldmarktpapiere, Geldmarkt- und geldmarktnahe Fonds									
Bankguthaben									
EUR-Guthaben bei der Verwahrstelle									
DekaBank Deutsche Girozentrale Luxembourg S.A.			EUR	126.562,63			% 100,000	126.562,63	0,34
Summe der Bankguthaben								EUR 126.562,63	0,34
Summe der Bankguthaben, Geldmarktpapiere, Geldmarkt- und geldmarktnahen Fonds								EUR 126.562,63	0,34
Sonstige Vermögensgegenstände									
Zinsansprüche			EUR	30.497,75				30.497,75	0,08
Summe der sonstigen Vermögensgegenstände								EUR 30.497,75	0,08
Sonstige Verbindlichkeiten									
Verwaltungsvergütung			EUR	-16.436,82				-16.436,82	-0,04
Taxe d'Abonnement			EUR	-1.615,28				-1.615,28	0,00
Verbindlichkeiten aus Anteilschneingeschäften			EUR	-16.578,00				-16.578,00	-0,04
Kostenpauschale			EUR	-4.931,04				-4.931,04	-0,01
Summe der sonstigen Verbindlichkeiten								EUR -39.561,14	-0,09
Fondsvermögen								EUR 37.448.261,43	100,00 *)
Umlaufende Anteile								STK 305.366,000	
Anteilwert								EUR 122,63	
Bestand der Wertpapiere am Fondsvermögen (in %)									77,74
Bestand der Derivate am Fondsvermögen (in %)									21,93

*) Rundungsbedingte Differenzen bei den Prozent-Anteilen sind möglich.

Wertpapierkurse bzw. Marktsätze

Die Vermögensgegenstände des Sondervermögens sind auf der Grundlage nachstehender Kurse/Marktsätze bewertet:

In-/ ausländische Renten und Derivate per: 31.07.2018

Alle anderen Vermögenswerte per: 31.07.2018

Deka: DeutschlandProtect Strategie 90 I

Marktschlüssel

Wertpapierhandel

O Organisierter Markt

OTC Over-the-Counter

Zusätzliche Angaben gemäß der Verordnung (EU) 2015/2365 über die Transparenz von Wertpapierfinanzierungsgeschäften (Angaben pro Art des Wertpapierfinanzierungsgeschäfts/Total Return Swaps)

Das Sondervermögen hat im Berichtszeitraum keine Wertpapier-Darlehen-, Pensions- oder Total Return Swap-Geschäfte getätigt.
Zusätzliche Angaben gemäß Verordnung (EU) 2015/2365 über die Transparenz von Wertpapierfinanzierungsgeschäften sind daher nicht erforderlich.

Deka: DeutschlandProtect Strategie 90 II

Vermögensaufstellung zum 31. Juli 2018.

ISIN	Gattungsbezeichnung	Markt	Stück bzw. Anteile bzw. Whg.	Bestand 31.07.2018	Käufe/ Zugänge Im Berichtszeitraum	Verkäufe/ Abgänge	Kurs	Kurswert in EUR	% des Fondsvermögens
Börsengehandelte Wertpapiere								15.505.982,00	69,25
Verzinsliche Wertpapiere								15.505.982,00	69,25
EUR								15.505.982,00	69,25
DE000LB2V67	1,1500 % Bayerische Landesbank Öff.-Pfe. 14/23	EUR		1.000.000	0	0	% 103,700	1.037.000,00	4,63
DE000A162A18	0,0200 % Landesbank Berlin AG Pfe. S.551 16/23	EUR		6.000.000	0	0	% 98,310	5.898.600,00	26,34
DE000SLB3982	0,0200 % Landesbank Saar Öff.-Pfe. Ausg.398 16/23	EUR		7.000.000	0	0	% 97,685	6.837.950,00	30,54
XS0946693834	1,8750 % Lb.Hessen-Thüringen GZ MTN Öff.-Pfe. S.H249 13/23	EUR		1.600.000	0	400.000	% 108,277	1.732.432,00	7,74
An organisierten Märkten zugelassene oder in diese einbezogene Wertpapiere								1.989.400,00	8,89
Verzinsliche Wertpapiere								1.989.400,00	8,89
EUR								1.989.400,00	8,89
DE000DK0EUR6	0,6600 % DekaBank Dt.Girozentrale Bonitätsanl. BE 16/23	EUR		2.000.000	0	0	% 99,470	1.989.400,00	8,89
Summe Wertpapiervermögen								EUR 17.495.382,00	78,14
Derivate									
(Bei den mit Minus gekennzeichneten Beständen handelt es sich um verkaufte Positionen.)									
Aktienindex-Derivate									
Forderungen/ Verbindlichkeiten									
Optionsscheine									
Optionsscheine auf Aktienindices								4.189.257,02	18,72
EUR								4.189.257,02	18,72
DekaBank Dt.Girozentrale WTS (Local) 16/25.08.23		X	STK	2.600	0	400	EUR 581,133	1.510.947,02	6,75
HSBC Bank PLC WTS (Foreign) 16/28.08.23		O	STK	23.800	0	1.500	EUR 73,550	1.750.490,00	7,82
ING Bank N.V. WTS (Foreign) 16/25.04.23		O	STK	4.600.000	0	500.000	EUR 20,170	927.820,00	4,15
Summe der Aktienindex-Derivate								EUR 4.189.257,02	18,72
Swaps									
Credit Default Swaps (CDS)									
Protection Seller								582.995,69	2,61
EUR								582.995,69	2,61
CDS Irland, Republik2332 4A88DE / DGZ_FRA 20.06.2023		OTC	EUR	-8.000.000				314.583,67	1,41
CDS Irland, Republik2332 4A88DE / DGZ_FRA 20.06.2023		OTC	EUR	-1.000.000				39.322,95	0,18
CDS Spanien, Konigreich626 8CA965 / DGZ_FRA 20.06.2023		OTC	EUR	-8.000.000				203.634,73	0,91
CDS Spanien, Konigreich626 8CA965 / DGZ_FRA 20.06.2023		OTC	EUR	-1.000.000				25.454,34	0,11
Summe der Swaps								EUR 582.995,69	2,61
Bankguthaben, Geldmarktpapiere, Geldmarkt- und geldmarktnahe Fonds									
Bankguthaben									
EUR-Guthaben bei der Verwahrstelle									
DekaBank Deutsche Girozentrale Luxembourg S.A.			EUR	112.129,55			% 100,000	112.129,55	0,50
Summe der Bankguthaben								EUR 112.129,55	0,50
Summe der Bankguthaben, Geldmarktpapiere, Geldmarkt- und geldmarktnahen Fonds								EUR 112.129,55	0,50
Sonstige Vermögensgegenstände									
Zinsansprüche			EUR	16.848,49				16.848,49	0,08
Summe der sonstigen Vermögensgegenstände								EUR 16.848,49	0,08
Sonstige Verbindlichkeiten									
Verwaltungsvergütung			EUR	-9.820,92				-9.820,92	-0,04
Taxe d'Abonnement			EUR	-965,04				-965,04	0,00
Kostenpauschale			EUR	-2.946,29				-2.946,29	-0,01
Summe der sonstigen Verbindlichkeiten								EUR -13.732,25	-0,05
Fondsvermögen								EUR 22.382.880,50	100,00 *)
Umlaufende Anteile								STK 197.240,000	
Anteilwert								EUR 113,48	
Bestand der Wertpapiere am Fondsvermögen (in %)									78,14
Bestand der Derivate am Fondsvermögen (in %)									21,33

*) Rundungsbedingte Differenzen bei den Prozent-Anteilen sind möglich.

Wertpapierkurse bzw. Marktsätze

Die Vermögensgegenstände des Sondervermögens sind auf der Grundlage nachstehender Kurse/Marktsätze bewertet:

In-/ ausländische Renten und Derivate per: 31.07.2018

Alle anderen Vermögenswerte per: 31.07.2018

Deka: DeutschlandProtect Strategie 90 II

Marktschlüssel

Wertpapierhandel

O Organisierte Markt
X Nichtnotierte Wertpapiere

OTC Over-the-Counter

Zusätzliche Angaben gemäß der Verordnung (EU) 2015/2365 über die Transparenz von Wertpapierfinanzierungsgeschäften (Angaben pro Art des Wertpapierfinanzierungsgeschäfts/Total Return Swaps)

Das Sondervermögen hat im Berichtszeitraum keine Wertpapier-Darlehen-, Pensions- oder Total Return Swap-Geschäfte getätigt.
Zusätzliche Angaben gemäß Verordnung (EU) 2015/2365 über die Transparenz von Wertpapierfinanzierungsgeschäften sind daher nicht erforderlich.

Während des Berichtszeitraumes abgeschlossene Geschäfte, soweit sie nicht mehr in der Vermögensaufstellung erscheinen:

Käufe und Verkäufe in Wertpapieren (Marktzuordnung zum Berichtsstichtag):

ISIN	Gattungsbezeichnung	Stück bzw. Anteile bzw. Nominal in Whg.	Käufe/ Zugänge	Verkäufe/ Abgänge
Wertpapier-Investmentanteile				
KAG-eigene Wertpapier-Investmentanteile				
EUR				
LU1440686027	Deka-Institut.LiquiditätsPlan Inh.-Anteile (CF) A	ANT	0	130

Deka: EuroCap Protect 90 I

Vermögensaufstellung zum 31. Juli 2018.

ISIN	Gattungsbezeichnung	Markt	Stück bzw. Anteile bzw. Whg.	Bestand 31.07.2018	Käufe/ Zugänge Im Berichtszeitraum	Verkäufe/ Abgänge	Kurs	Kurswert in EUR	% des Fondsvermögens
Börsengehandelte Wertpapiere								26.482.050,00	57,00
Verzinsliche Wertpapiere								26.482.050,00	57,00
EUR								26.482.050,00	57,00
DE000A1680J6	0,5000 % Freie Hansestadt Bremen Landessch. Ausg.201 15/22		EUR	2.600.000	0	2.000.000	% 102,141	2.655.666,00	5,72
DE000A2GSDZ4	0,2500 % Hamburger Sparkasse AG IHS R.817 17/22		EUR	5.000.000	0	0	% 99,140	4.957.000,00	10,67
ES0000012676	0,0000 % Königreich Spanien Zero Coupon 01/22		EUR	600.000	0	0	% 98,932	593.592,00	1,28
DE000A11QE29	0,5000 % Land Brandenburg Schatzanw. 15/22		EUR	3.800.000	0	200.000	% 101,809	3.868.742,00	8,33
DE000NRW0E68	1,8750 % Land Nordrhein-Westfalen Landessch. R.1211 12/22		EUR	5.000.000	0	0	% 107,787	5.389.350,00	11,60
DE000SLB5474	0,7240 % Landesbank Saar FLR IHS.S.547 12/22		EUR	3.000.000	0	0	% 102,350	3.070.500,00	6,61
DE000LB06DT1	0,2850 % Ldsbk Baden-Württemb. IHS 15/22		EUR	6.000.000	0	0	% 99,120	5.947.200,00	12,79
An organisierten Märkten zugelassene oder in diese einbezogene Wertpapiere								11.604.410,00	24,98
Verzinsliche Wertpapiere								11.604.410,00	24,98
EUR								11.604.410,00	24,98
DE000DK0D8V3	0,2100 % DekaBank Dt.Girozentrale Bonitätsanl. 15/22		EUR	4.500.000	0	0	% 98,940	4.452.300,00	9,59
DE000A13SL59	0,6250 % Investitionsbank Schleswig-Hol. IHS S.2 15/22		EUR	7.000.000	0	0	% 102,173	7.152.110,00	15,39
Summe Wertpapiervermögen								EUR 38.086.460,00	81,98
Derivate									
(Bei den mit Minus gekennzeichneten Beständen handelt es sich um verkaufte Positionen.)									
Aktienindex-Derivate									
Forderungen/ Verbindlichkeiten									
Optionsscheine								8.406.410,67	18,10
Optionsscheine auf Aktienindices								8.406.410,67	18,10
DekaBank Dt.Girozentrale WTS (Local) 15/25.10.22		O	STK	7.600	0	600	EUR 588,603	4.473.380,67	9,63
HSBC Bank PLC WTS (Foreign) 15/31.10.22		O	STK	24.000	0	5.000	EUR 83,000	1.992.000,00	4,29
ING Bank N.V. WTS (Foreign) 15/31.10.22		O	STK	23.700.000	0	0	EUR 8,190	1.941.030,00	4,18
Summe der Aktienindex-Derivate								EUR 8.406.410,67	18,10
Swaps									
Zinsswaps									
(Erhalten / Zahlen)								-617.033,38	-1,32
IRS 1-Jahr-Euribor 0,00% / 0,0500% EUR / DGZ_FRA 15.09.2022		OTC	EUR	5.000.000				-33.290,76	-0,07
IRS 1-Jahr-Euribor -0,05% / 1.8750% EUR / DGZ_FRA 15.09.2022		OTC	EUR	5.000.000				-433.568,60	-0,93
IRS 6-Monats-Euribor 1,00% / 0,0200% EUR / DGZ_FRA 16.08.2022		OTC	EUR	3.000.000				-150.174,02	-0,32
Credit Default Swaps (CDS)								169.598,33	0,36
Protection Seller								169.598,33	0,36
CDS Belgien, Königreich623 BC236K / DGZ_FRA 20.09.2022		OTC	EUR	-10.000.000				48.688,09	0,10
CDS Frankreich, Republik622 3168EE / DGZ_FRA 20.09.2022		OTC	EUR	-10.000.000				44.849,38	0,10
CDS Österreich, Republik117 0F77EA / DGZ_FRA 20.09.2022		OTC	EUR	-10.000.000				76.060,86	0,16
Summe der Swaps								EUR -447.435,05	-0,96
Bankguthaben, Geldmarktpapiere, Geldmarkt- und geldmarktnahe Fonds									
Bankguthaben									
EUR-Guthaben bei der Verwahrstelle									
DekaBank Deutsche Girozentrale Luxembourg S.A.			EUR	278.434,17			% 100,000	278.434,17	0,60
Summe der Bankguthaben								EUR 278.434,17	0,60
Summe der Bankguthaben, Geldmarktpapiere, Geldmarkt- und geldmarktnahe Fonds								EUR 278.434,17	0,60
Sonstige Vermögensgegenstände									
Zinsansprüche			EUR	152.589,16				152.589,16	0,33
Summe der sonstigen Vermögensgegenstände								EUR 152.589,16	0,33
Sonstige Verbindlichkeiten									
Verwaltungsvergütung			EUR	-20.333,81				-20.333,81	-0,04
Taxe d'Abonnement			EUR	-1.999,38				-1.999,38	0,00
Kostenpauschale			EUR	-6.100,14				-6.100,14	-0,01
Summe der sonstigen Verbindlichkeiten								EUR -28.433,33	-0,05
Fondsvermögen								EUR 46.448.025,62	100,00 *)
Umlaufende Anteile								STK 403.735,000	
Anteilwert								EUR 115,05	
Bestand der Wertpapiere am Fondsvermögen (in %)									81,98
Bestand der Derivate am Fondsvermögen (in %)									17,14

*) Rundungsbedingte Differenzen bei den Prozent-Anteilen sind möglich.

Deka: EuroCap Protect 90 I

Wertpapierkurse bzw. Marktsätze

Die Vermögensgegenstände des Sondervermögens sind auf der Grundlage nachstehender Kurse/Marktsätze bewertet:

In-/ ausländische Renten und Derivate per: 31.07.2018

Alle anderen Vermögenswerte per: 31.07.2018

Marktschlüssel

Wertpapierhandel

O Organisierter Markt

OTC Over-the-Counter

Zusätzliche Angaben gemäß der Verordnung (EU) 2015/2365 über die Transparenz von Wertpapierfinanzierungsgeschäften (Angaben pro Art des Wertpapierfinanzierungsgeschäfts/Total Return Swaps)

Das Sondervermögen hat im Berichtszeitraum keine Wertpapier-Darlehen-, Pensions- oder Total Return Swap-Geschäfte getätigt.

Zusätzliche Angaben gemäß Verordnung (EU) 2015/2365 über die Transparenz von Wertpapierfinanzierungsgeschäften sind daher nicht erforderlich.

Deka: EuroGarant 6

Vermögensaufstellung zum 31. Juli 2018.

ISIN	Gattungsbezeichnung	Markt	Stück bzw. Anteile bzw. Whg.	Bestand 31.07.2018	Käufe/ Zugänge Im Berichtszeitraum	Verkäufe/ Abgänge	Kurs	Kurswert in EUR	% des Fondsvermögens	
Derivate										
(Bei den mit Minus gekennzeichneten Beständen handelt es sich um verkaufte Positionen.)										
Aktienindex-Derivate										
Forderungen/ Verbindlichkeiten										
Optionsrechte **)										
								9.228.254,69	90,05	
								9.228.254,69	90,05	
Optionsrechte auf Aktienindices										
	DJ Euro Stoxx50 Index (SX5E) Call Dez. 20 1000	XEUR		Anzahl 230			EUR 2.278,151	5.239.748,15	51,13	
	DJ Euro Stoxx50 Index (SX5E) Call Dez. 20 5000	XEUR		Anzahl -230			EUR 6,893	-15.853,83	-0,15	
	DJ Euro Stoxx50 Index (SX5E) Put Dez. 20 1000	XEUR		Anzahl -230			EUR 3,080	-7.084,00	-0,07	
	DJ Euro Stoxx50 Index (SX5E) Put Dez. 20 5000	XEUR		Anzahl 230			EUR 1.744,106	4.011.444,37	39,14	
Optionsscheine										
Optionsscheine auf Aktienindices										
	Barclays Bank PLC WTS (Foreign) 14/25.01.21	O	STK	2.700	0	800	EUR 140,670	379.809,00	3,71	
	DekaBank Dt.Girozentrale WTS (Local) 14/26.01.21	O	STK	500	0	600	EUR 398,918	199.459,03	1,95	
	HSBC Bank PLC WTS (Foreign) 14/25.01.21	O	STK	3.000	0	0	EUR 134,810	404.430,00	3,95	
Summe der Aktienindex-Derivate								EUR	10.211.952,72	99,66
Swaps										
Credit Default Swaps (CDS)										
Protection Seller										
	CDS Belgien, Konigreich623 BC236K / DGZ_FRA 20.12.2020	OTC	EUR	-3.000.000				11.600,52	0,11	
	CDS Frankreich, Republik622 3I68EE / DGZ_FRA 20.12.2020	OTC	EUR	-5.000.000				51.262,99	0,50	
	CDS OESTERREICH1175 0F77EA / DGZ_FRA 20.12.2020	OTC	EUR	-2.000.000				10.455,35	0,10	
Summe der Swaps								EUR	73.318,86	0,71
Kurzfristige Verbindlichkeiten										
EUR-Kredite bei der Verwahrstelle										
	DekaBank Deutsche Girozentrale Luxembourg S.A.		EUR	-32.805,65			% 100,000	-32.805,65	-0,32	
Summe der kurzfristigen Verbindlichkeiten								EUR	-32.805,65	-0,32
Sonstige Verbindlichkeiten										
	Verwaltungsvergütung		EUR	-4.520,01				-4.520,01	-0,04	
	Taxe d'Abonnement		EUR	-441,38				-441,38	0,00	
	Kostenpauschale		EUR	-1.355,99				-1.355,99	-0,01	
Summe der sonstigen Verbindlichkeiten								EUR	-6.317,38	-0,05
Fondsvermögen										
Umlaufende Anteile										
Anteilwert										
								EUR	10.246.148,55	100,00 *)
								STK	83.879,000	
								EUR	122,15	
Bestand der Wertpapiere am Fondsvermögen (in %)										0,00
Bestand der Derivate am Fondsvermögen (in %)										100,37

*) Rundungsbedingte Differenzen bei den Prozent-Anteilen sind möglich.

**) Bei Future-Styled Optionsrechten erfolgt die Prämienverrechnung durch tägliche Ausgleichszahlungen (Variation Margin); bei Stock-Styled Optionsrechten erfolgt die Prämienverrechnung bei Geschäftsabschluss. Stock-Styled Optionsrechte fließen mit ihrem Kurswert in das Sondervermögen ein, Future-Styled Optionsrechte mit ihrem unrealisierten Ergebnis.

Wertpapierkurse bzw. Marktsätze

Die Vermögensgegenstände des Sondervermögens sind auf der Grundlage nachstehender Kurse/Marktsätze bewertet:

In-/ ausländische Derivate per: 31.07.2018

Alle anderen Vermögenswerte per: 31.07.2018

Marktschlüssel

Wertpapierhandel

O Organisierter Markt

Terminbörsen

XEUR Eurex (Eurex Frankfurt/Eurex Zürich)

OTC

Over-the-Counter

Zusätzliche Angaben gemäß der Verordnung (EU) 2015/2365 über die Transparenz von Wertpapierfinanzierungsgeschäften (Angaben pro Art des Wertpapierfinanzierungsgeschäfts/Total Return Swaps)

Das Sondervermögen hat im Berichtszeitraum keine Wertpapier-Darlehen-, Pensions- oder Total Return Swap-Geschäfte getätigt.

Zusätzliche Angaben gemäß Verordnung (EU) 2015/2365 über die Transparenz von Wertpapierfinanzierungsgeschäften sind daher nicht erforderlich.

Deka: EuroProtect Strategie 90 I

Vermögensaufstellung zum 31. Juli 2018.

ISIN	Gattungsbezeichnung	Markt	Stück bzw. Anteile bzw. Whg.	Bestand 31.07.2018	Käufe/ Zugänge Im Berichtszeitraum	Verkäufe/ Abgänge	Kurs	Kurswert in EUR	% des Fondsvermögens	
Börsengehandelte Wertpapiere								8.537.084,50	61,87	
Verzinsliche Wertpapiere								8.537.084,50	61,87	
EUR								8.537.084,50	61,87	
DE000A1PGZ58	1,7500 % Bundesländer Ländersch. Nr.40 12/22		EUR	2.000.000	0	0	% 107,150	2.143.000,00	15,53	
DE000A1H3EM7	1,8750 % Freie u.Hansestadt Hamburg Landessch. Ausg.5 12/22		EUR	350.000	0	0	% 107,919	377.716,50	2,74	
DE000A2GSDZ4	0,2500 % Hamburger Sparkasse AG IHS R.817 17/22		EUR	1.500.000	0	0	% 99,140	1.487.100,00	10,78	
ES0000012676	0,0000 % Königreich Spanien Zero Coupon 01/22		EUR	400.000	0	0	% 98,932	395.728,00	2,87	
DE000NRW0E68	1,8750 % Land Nordrhein-Westfalen Landessch. R.1211 12/22		EUR	2.000.000	0	0	% 107,787	2.155.740,00	15,62	
DE000LB06C22	0,2200 % Ldsbk Baden-Württemb. IHS 15/22		EUR	2.000.000	0	0	% 98,890	1.977.800,00	14,33	
An organisierten Märkten zugelassene oder in diese einbezogene Wertpapiere								2.093.265,00	15,17	
Verzinsliche Wertpapiere								2.093.265,00	15,17	
EUR								2.093.265,00	15,17	
DE000DKOD8N0	0,2400 % DekaBank Dt.Girozentrale Bonitätsanl. 15/22		EUR	1.600.000	0	0	% 98,900	1.582.400,00	11,47	
DE000A13SL59	0,6250 % Investitionsbank Schleswig-Hol. IHS S.2 15/22		EUR	500.000	0	500.000	% 102,173	510.865,00	3,70	
Summe Wertpapiervermögen								EUR	10.630.349,50	77,04
Derivate										
(Bei den mit Minus gekennzeichneten Beständen handelt es sich um verkaufte Positionen.)										
Aktienindex-Derivate										
Forderungen/ Verbindlichkeiten										
Optionsscheine										
Optionsscheine auf Aktienindices								3.224.445,10	23,36	
EUR								3.224.445,10	23,36	
Barclays Bank PLC WTS (Foreign) 15/30.09.22		O	STK	5.800	0	300	EUR 190,150	1.102.870,00	7,99	
DekaBank Dt.Girozentrale WTS (Local) 15/23.09.22		O	STK	3.000	0	0	EUR 392,877	1.178.630,60	8,54	
HSBC Bank PLC WTS (Foreign) 15/30.09.22		O	STK	13.550	0	700	EUR 69,590	942.944,50	6,83	
Summe der Aktienindex-Derivate								EUR	3.224.445,10	23,36
Swaps										
Zinsswaps										
(Erhalten / Zahlen)										
IRS 0.050% EUR / 12-Monats-EURIBOR EUR / DGZ_FRA 15.09.2022		OTC	EUR	2.000.000				-13.316,30	-0,10	
IRS 0.050% EUR / 12-Monats-EURIBOR EUR / DGZ_FRA 13.06.2022		OTC	EUR	2.000.000				-12.274,16	-0,09	
IRS 12-Monats-EURIBOR EUR / 1.750% EUR / DGZ_FRA 13.06.2022		OTC	EUR	2.000.000				-127.220,92	-0,92	
IRS 12-Monats-EURIBOR EUR / 1.875% EUR / DGZ_FRA 15.09.2022		OTC	EUR	2.000.000				-173.427,44	-1,26	
Credit Default Swaps (CDS)								138.544,59	1,01	
Protection Seller								138.544,59	1,01	
CDS Belgien, Konigreich623 BC236K / DGZ_FRA 20.09.2022		OTC	EUR	-5.000.000				78.089,47	0,57	
CDS Frankreich, Republik622 3168EE / DGZ_FRA 20.09.2022		OTC	EUR	-5.000.000				22.424,69	0,16	
CDS Osterreich, Republik117 0F77EA / DGZ_FRA 20.09.2022		OTC	EUR	-5.000.000				38.030,43	0,28	
Summe der Swaps								EUR	-187.694,23	-1,36
Bankguthaben, Geldmarktpapiere, Geldmarkt- und geldmarktnahe Fonds										
Bankguthaben										
EUR-Guthaben bei der Verwahrstelle										
DekaBank Deutsche Girozentrale Luxembourg S.A.			EUR	82.525,20			% 100,000	82.525,20	0,60	
Summe der Bankguthaben								EUR	82.525,20	0,60
Summe der Bankguthaben, Geldmarktpapiere, Geldmarkt- und geldmarktnahen Fonds								EUR	82.525,20	0,60
Sonstige Vermögensgegenstände										
Zinsansprüche			EUR	56.341,81				56.341,81	0,41	
Summe der sonstigen Vermögensgegenstände								EUR	56.341,81	0,41
Sonstige Verbindlichkeiten										
Verwaltungsvergütung			EUR	-6.012,08				-6.012,08	-0,04	
Taxe d'Abonnement			EUR	-594,78				-594,78	0,00	
Kostenpauschale			EUR	-1.803,61				-1.803,61	-0,01	
Summe der sonstigen Verbindlichkeiten								EUR	-8.410,47	-0,05
Fondsvermögen								EUR	13.797.556,91	100,00 *)
Umlaufende Anteile								STK	131.371,000	
Anteilwert								EUR	105,03	
Bestand der Wertpapiere am Fondsvermögen (in %)										77,04
Bestand der Derivate am Fondsvermögen (in %)										22,00

*) Rundungsbedingte Differenzen bei den Prozent-Anteilen sind möglich.

Deka: EuroProtect Strategie 90 I

Wertpapierkurse bzw. Marktsätze

Die Vermögensgegenstände des Sondervermögens sind auf der Grundlage nachstehender Kurse/Marktsätze bewertet:

In-/ ausländische Renten und Derivate per: 31.07.2018

Alle anderen Vermögenswerte per: 31.07.2018

Marktschlüssel

Wertpapierhandel

O Organisierter Markt

OTC Over-the-Counter

Zusätzliche Angaben gemäß der Verordnung (EU) 2015/2365 über die Transparenz von Wertpapierfinanzierungsgeschäften (Angaben pro Art des Wertpapierfinanzierungsgeschäfts/Total Return Swaps)

Im Sondervermögen bestehen zum Berichtsstichtag keine offenen Wertpapier-Darlehen-, Pensions- oder Total Return Swap-Geschäfte.

Erläuterungen gemäß Verordnung (EU) 2015 /2365 über die Transparenz von Wertpapierfinanzierungsgeschäften sind daher nur für zeitraumbezogene Angaben erforderlich.

Ertrags- und Kostenanteile

Wertpapier-Darlehen

	absolute Beträge in EUR	in % der Bruttoerträge des Fonds
Ertragsanteil des Fonds	73,55	100,00
Kostenanteil des Fonds	36,04	49,00
Ertragsanteil der KVG	36,04	49,00

Als Bruttoertrag wird mit dem auf Fondsebene verbuchten Ertrag aus Leihegeschäften gerechnet.

Der Ertragsanteil der KVG entspricht maximal dem Kostenanteil des Fonds. Der Kostenanteil der KVG ist auf Ebene des Sondervermögens im Einzelnen nicht bestimmbar.

Geschäftsbedingt gibt es bei Principalgeschäften keine expliziten Kosten durch Dritte. Sofern diese Geschäfte getätigt werden, sind Ertrags- und Kostenanteile Dritter über die in den Wertpapierleihesätzen enthaltenen Margen abgedeckt und damit bereits im Ertragsanteil des Fonds berücksichtigt. Bei Agencygeschäften werden Erträge und Kosten Dritter über eine Gebührenaufteilung (Fee split) definiert. Hier beträgt der Ertragsanteil des Agenten zwischen 20% und 35% vom Bruttoleihesatz.

Kosten Dritter als Agent der KVG werden nicht auf Ebene des Sondervermögens offengelegt.

Während des Berichtszeitraumes abgeschlossene Geschäfte, soweit sie nicht mehr in der Vermögensaufstellung erscheinen:

Käufe und Verkäufe in Wertpapieren (Marktzuordnung zum Berichtsstichtag):

ISIN	Gattungsbezeichnung	Stück bzw. Anteile bzw. Nominal in Whg.	Käufe/ Zugänge	Verkäufe/ Abgänge
Börsengehandelte Wertpapiere				
Verzinsliche Wertpapiere				
EUR				
DE000A11QE29	0,5000 % Land Brandenburg Schatzanw. 15/22	EUR	0	200.000
Wertpapier-Investmentanteile				
KAG-eigene Wertpapier-Investmentanteile				
EUR				
LU1440686027	Deka-Instituti.LiquiditätsPlan Inh.-Anteile (CF) A	ANT	0	50

Deka: EuroProtect Strategie 90 II

Vermögensaufstellung zum 31. Juli 2018.

ISIN	Gattungsbezeichnung	Markt	Stück bzw. Anteile bzw. Whg.	Bestand 31.07.2018	Käufe/ Zugänge Im Berichtszeitraum	Verkäufe/ Abgänge	Kurs	Kurswert in EUR	% des Fondsvermögens
Börsengehandelte Wertpapiere								11.588.155,00	61,91
Verzinsliche Wertpapiere								11.588.155,00	61,91
EUR								11.588.155,00	61,91
DE000LB2V67	1,1500 % Bayerische Landesbank Öff.-Pfe. 14/23		EUR	500.000	0	0	% 103,700	518.500,00	2,77
DE000A162A18	0,0200 % Landesbank Berlin AG Pfe. S.551 16/23		EUR	5.000.000	0	0	% 98,310	4.915.500,00	26,26
DE000SLB3982	0,0200 % Landesbank Saar Öff.-Pfe. Ausg.398 16/23		EUR	6.300.000	0	0	% 97,685	6.154.155,00	32,88
An organisierten Märkten zugelassene oder in diese einbezogene Wertpapiere								1.293.110,00	6,91
Verzinsliche Wertpapiere								1.293.110,00	6,91
EUR								1.293.110,00	6,91
DE000DK0EUR6	0,6600 % DekaBank Dt.Girozentrale Bonitätsanl. BE 16/23		EUR	1.300.000	0	0	% 99,470	1.293.110,00	6,91
Summe Wertpapiervermögen								EUR 12.881.265,00	68,82
Derivate									
(Bei den mit Minus gekennzeichneten Beständen handelt es sich um verkaufte Positionen.)									
Aktienindex-Derivate									
Forderungen/ Verbindlichkeiten									
Optionsscheine									
Optionsscheine auf Aktienindices									
	Barclays Bank PLC WTS (Foreign) 16/28.08.23	O	STK	4.350	0	0	EUR 206,710	899.188,50	4,80
	DekaBank Dt.Girozentrale WTS (Local) 16/25.08.23	X	STK	2.800	0	600	EUR 581,133	1.627.173,71	8,69
	HSBC Bank PLC WTS (Foreign) 16/28.08.23	O	STK	19.800	0	1.200	EUR 65,700	1.300.860,00	6,95
Summe der Aktienindex-Derivate								EUR 3.827.222,21	20,44
Swaps									
Credit Default Swaps (CDS)									
Protection Seller									
	CDS Irland, Republik2332 4A88DE / DGZ_FRA 20.06.2023	OTC	EUR	-7.000.000				275.260,71	1,47
	CDS Spanien, Konigreich626 8CA965 / DGZ_FRA 20.06.2023	OTC	EUR	-7.000.000				178.180,39	0,95
Summe der Swaps								EUR 453.441,10	2,42
Bankguthaben, Geldmarktpapiere, Geldmarkt- und geldmarktnahe Fonds									
Bankguthaben									
EUR-Guthaben bei der Verwahrstelle									
	DekaBank Deutsche Girozentrale Luxembourg S.A.		EUR	152.201,62			% 100,000	152.201,62	0,81
Summe der Bankguthaben								EUR 152.201,62	0,81
Geldmarkt- und geldmarktnahe Fonds									
KAG - eigene Geldmarktfonds									
EUR									
	LU0258316081 Deka-LiquiditätsPlan 2 Inhaber-Anteile CF		ANT	1.400	0	900	EUR 1.004,990	1.406.986,00	7,52
Summe der Geldmarkt- und geldmarktnahen Fonds								EUR 1.406.986,00	7,52
Summe der Bankguthaben, Geldmarktpapiere, Geldmarkt- und geldmarktnahen Fonds								EUR 1.559.187,62	8,33
Sonstige Vermögensgegenstände									
	Zinsansprüche		EUR	7.939,81				7.939,81	0,04
Summe der sonstigen Vermögensgegenstände								EUR 7.939,81	0,04
Sonstige Verbindlichkeiten									
	Verwaltungsvergütung		EUR	-8.190,01				-8.190,01	-0,04
	Taxe d'Abonnement		EUR	-746,07				-746,07	0,00
	Kostenpauschale		EUR	-2.456,99				-2.456,99	-0,01
Summe der sonstigen Verbindlichkeiten								EUR -11.393,07	-0,05
Fondsvermögen								EUR 18.717.662,67	100,00 *)
Umlaufende Anteile								STK 176.979,000	
Anteilwert								EUR 105,76	
Bestand der Wertpapiere am Fondsvermögen (in %)									68,82
Bestand der Derivate am Fondsvermögen (in %)									22,86

*) Rundungsbedingte Differenzen bei den Prozent-Anteilen sind möglich.

Wertpapierkurse bzw. Marktsätze

Die Vermögensgegenstände des Sondervermögens sind auf der Grundlage nachstehender Kurse/Marktsätze bewertet:

In-/ ausländische Renten und Derivate per: 31.07.2018

Alle anderen Vermögenswerte per: 31.07.2018

Deka: EuroProtect Strategie 90 II

Marktschlüssel

Wertpapierhandel

O Organisierte Markt
X Nichtnotierte Wertpapiere

OTC Over-the-Counter

Zusätzliche Angaben gemäß der Verordnung (EU) 2015/2365 über die Transparenz von Wertpapierfinanzierungsgeschäften (Angaben pro Art des Wertpapierfinanzierungsgeschäfts/Total Return Swaps)

Das Sondervermögen hat im Berichtszeitraum keine Wertpapier-Darlehen-, Pensions- oder Total Return Swap-Geschäfte getätigt.
Zusätzliche Angaben gemäß Verordnung (EU) 2015/2365 über die Transparenz von Wertpapierfinanzierungsgeschäften sind daher nicht erforderlich.

Fondszusammensetzung.

	Deka: CapProtect 1 in EUR	Deka: DeutschlandProtect Strategie 90 I in EUR	Deka: DeutschlandProtect Strategie 90 II in EUR	Deka: EuroCap Protect 90 I in EUR
Vermögensaufstellung				
Wertpapiervermögen	40.903.996,00	29.120.114,00	17.495.382,00	38.086.460,00
Derivate	6.894.536,09	8.210.648,19	4.772.252,71	7.958.975,62
Bankguthaben/Geldmarktfonds	0,00	126.562,63	112.129,55	278.434,17
Sonstige Vermögensgegenstände	38.552,00	30.497,75	16.848,49	152.589,16
Kurzfristige Verbindlichkeiten	-3.995,64	0,00	0,00	0,00
Sonstige Verbindlichkeiten	-66.788,57	-39.561,14	-13.732,25	-28.433,33
Fondsvermögen	47.766.299,88	37.448.261,43	22.382.880,50	46.448.025,62

	Deka: EuroGarant 6 in EUR	Deka: EuroProtect Strategie 90 I in EUR	Deka: EuroProtect Strategie 90 II in EUR	Gesamt in EUR
Vermögensaufstellung				
Wertpapiervermögen	0,00	10.630.349,50	12.881.265,00	149.117.566,50
Derivate	10.285.271,58	3.036.750,87	4.280.663,31	45.439.098,37
Bankguthaben/Geldmarktfonds	0,00	82.525,20	1.559.187,62	2.158.839,17
Sonstige Vermögensgegenstände	0,00	56.341,81	7.939,81	302.769,02
Kurzfristige Verbindlichkeiten	-32.805,65	0,00	0,00	-36.801,29
Sonstige Verbindlichkeiten	-6.317,38	-8.410,47	-11.393,07	-174.636,21
Fondsvermögen	10.246.148,55	13.797.556,91	18.717.662,67	196.806.835,56

Informationen der Verwaltung.

Das DekaBank Depot – Service rund um Ihre Investmentfonds –

Mit dem DekaBank Depot bieten wir Ihnen die kostengünstige Möglichkeit, verschiedene Investmentfonds Ihrer Wahl in einem einzigen Depot und mit einem Freistellungsauftrag verwahren zu lassen. Hierfür steht Ihnen ein Fondsuniversum von rund 1.000 Fonds der Deka-Gruppe und international renommierter Kooperationspartner zur Verfügung. Das Spektrum eignet sich zur Realisierung der unterschiedlichsten Anlagekonzepte. So können Sie zum Vermögensaufbau aus mehreren Alternativen wählen, unter anderem:

- Für Investmentfonds-Anleger, die regelmäßig sparen möchten, eignet sich der individuell zu gestaltende Deka-FondsSparplan ab einer Mindestanlage von 25,- Euro. Im Rahmen eines auf die eigenen Bedürfnisse abgestimmten Deka-Auszahlplans lässt sich das so aufgebaute Vermögen später gezielt nutzen.
- Für alle, die regelmäßig für ein Kind sparen möchten, ist der Deka-JuniorPlan besonders geeignet. Mit Beträgen ab monatlich 25,- Euro wird für den Vermögensaufbau chancenreich und breit gestreut in Investmentfonds angelegt und dank eines professionellen Anlagemanagements langfristig hohe Ertragsmöglichkeiten genutzt sowie Risiken im Vergleich zu Anlagen in Einzeltiteln spürbar reduziert.
- Für den systematischen und flexiblen Vermögensaufbau – insbesondere im Rahmen der privaten Altersvorsorge – können Sie zwischen zwei Varianten wählen:
 - Deka-ZukunftsPlan: Die individuelle Vorsorgelösung mit intelligentem Anlagekonzept – auch mit Riester-Förderung.
 - Deka-BasisRente: Kombiniert als Rürup-Lösung die Vorteile einer staatlich geförderten Investmentanlage mit dem Wachstumspotenzial einer optimierten Vermögensstruktur.

Für die Auftragserteilung können Sie verschiedene Wege nutzen, z.B. Post, Telefon oder Internet über unsere Webpräsenz www.deka.de

Auskünfte rund um das DekaBank Depot und Fondsinformationen erhalten Sie über unser Service-Telefon unter der Nummer (0 69) 7147-652. Sie erreichen uns montags bis freitags von 8.00 Uhr bis 18.00 Uhr.

Ihre Partner in der Sparkassen-Finanzgruppe.

Verwaltungsgesellschaft

Deka International S.A.
6, rue Lou Hemmer
1748 Luxembourg-Findel,
Luxemburg

Eigenmittel zum 31. Dezember 2017

gezeichnet	EUR 10,4 Mio.
eingezahlt	EUR 10,4 Mio.
haftend	EUR 77,5 Mio.

Vorstand

Holger Hildebrandt
Vorstand der International Fund Management S.A., Luxemburg;

Mitglied des Verwaltungsrats der
Deka Immobilien Luxembourg S.A., Luxemburg

Eugen Lehnertz
Vorstand der International Fund Management S.A., Luxemburg

Aufsichtsrat

Vorsitzender

Thomas Schneider
Mitglied des Aufsichtsrats der
International Fund Management S.A., Luxemburg;

Mitglied der Geschäftsführung der Deka Investment GmbH,
Frankfurt am Main, Deutschland

Stellvertretender Vorsitzender

Holger Knüppe
Leiter Beteiligungen, DekaBank Deutsche Girozentrale,
Frankfurt am Main, Deutschland;

Vorsitzender des Aufsichtsrats der
International Fund Management S.A., Luxemburg

Unabhängiges Mitglied

Marie-Anne van den Berg,
Luxemburg

(Stand 1. Juli 2018)

Verwahr- und Zahlstelle

DekaBank Deutsche Girozentrale
Luxembourg S.A.
6, rue Lou Hemmer
1748 Luxembourg-Findel,
Luxemburg

Eigenmittel zum 31. Dezember 2017

gezeichnet	EUR 50 Mio.
eingezahlt	EUR 50 Mio.
haftend	EUR 456,5 Mio.

Cabinet de révision agréé für den Fonds und die Verwaltungsgesellschaft

KPMG Luxembourg
Société coopérative
39, avenue John F. Kennedy
1855 Luxembourg,
Luxemburg

Zahl- und Informationsstelle in der Bundesrepublik Deutschland

DekaBank
Deutsche Girozentrale
Mainzer Landstraße 16
60325 Frankfurt am Main,
Deutschland

Die vorstehenden Angaben werden in den Jahres- und Halbjahresberichten jeweils aktualisiert.



Deka International S.A.

6, rue Lou Hemmer
1748 Luxembourg-Findel
Postfach 5 45
2015 Luxembourg
Luxembourg

Telefon: (+3 52) 34 09 - 27 39

Telefax: (+3 52) 34 09 - 22 90

www.deka.lu

 **Finanzgruppe**