

Halbjahresbericht
zum 31. August 2019.

DekaStruktur: 5 Wachstum

Ein Gemischtes Sondervermögen deutschen Rechts (AIF).



.Deka
Investments

Bericht der Geschäftsführung.

31. August 2019

Sehr geehrte Anlegerinnen, sehr geehrte Anleger,

der vorliegende Halbjahresbericht informiert Sie umfassend über die Entwicklung Ihres Fonds Dekastuktur: 5 Wachstum für den Zeitraum vom 1. März 2019 bis zum 31. August 2019.

In den vergangenen sechs Monaten prägten wiederholt sowohl die geldpolitischen Entscheidungsträger als auch die Akteure im Handelskonflikt der USA mit China die Kapitalmärkte. Insgesamt zeigten die Aktienbörsen eine erstaunliche Widerstandskraft gegen exogene Erschütterungen; bei den Marktteilnehmern zeigte sich jedoch eine gestiegene Risikoaversion und eine höhere Nachfrage nach sicheren Anlagemöglichkeiten.

Das unverändert niedrige bzw. sinkende Zinsniveau äußerte sich bei einer positiven Marktentwicklung in merklich nachgebenden Renditen. Mittlerweile bewegen sich deutsche Bundesanleihen über alle Laufzeiten hinweg im negativen Bereich. Die US-amerikanische Notenbank Fed nahm im Juli zum ersten Mal seit der Finanzkrise eine Leitzinssenkung vor und reagierte damit auf Anzeichen einer sich abschwächenden Konjunktur. Zum Stichtag rentierten 10-jährige US-Treasuries mit lediglich 1,5 Prozent auf einem niedrigen Niveau.

Die weltpolitischen Störfeuer führten nur zu temporären Unsicherheiten an den Märkten und so bewegte sich das Gros der internationalen Börsen im Berichtshalbjahr unter Schwankungen leicht aufwärts. In den USA verzeichneten die Leitindizes Dow Jones Industrial und der marktweite S&P 500 im Juli ein neues Allzeithoch. Auch der deutsche Standardwertindex DAX sowie der EURO STOXX 50 landeten auf Halbjahressicht auf positivem Terrain. Im Zuge des erneut eskalierenden Handelsstreits mit den USA verlor hingegen vor allem der chinesische HangSeng deutlich. Ebenso musste der japanische Nikkei 225 Einbußen hinnehmen. An den Rohstoffmärkten machte Gold seinem Namen als Krisenwährung alle Ehre und verzeichnete im August ein neues Sechsjahreshoch.

Auskunft über die Wertentwicklung und die Anlagestrategie Ihres Fonds erhalten Sie im Abschnitt Anlagepolitik. Gerne nehmen wir die Gelegenheit zum Anlass, um Ihnen für das uns entgegengebrachte Vertrauen zu danken.


Ferner möchten wir Sie darauf hinweisen, dass Änderungen der Vertragsbedingungen des Sondervermögens sowie sonstige Informationen an die Anteilhaber im Internet unter www.deka.de bekannt gemacht werden. Darüber hinaus finden Sie dort ein weitergehendes Informations-Angebot rund um das Thema „Investmentfonds“ sowie monatlich aktuelle Zahlen und Fakten zu Ihren Fonds.

Mit freundlichen Grüßen

Deka Vermögensmanagement GmbH
Die Geschäftsführung



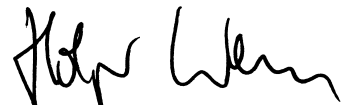
Dirk Degenhardt (Vorsitzender)



Thomas Ketter



Thomas Schneider



Holger Wern

Inhalt.

Anlagepolitik	5
Vermögensübersicht zum 31. August 2019	6
Vermögensaufstellung zum 31. August 2019	7
Anhang	8
Ihre Partner in der Sparkassen-Finanzgruppe	9

Der Erwerb von Anteilen darf nur auf der Grundlage des aktuellen Verkaufsprospektes, dem der letzte Jahresbericht und gegebenenfalls der letzte Halbjahresbericht beigefügt sind, erfolgen.

DekaStruktur: 5 Wachstum Anlagepolitik.

Das Anlageziel des Teilfonds DekaStruktur: 5 Wachstum ist der mittel- bis langfristige Kapitalzuwachs durch ein breit gestreutes Anlageportfolio sowie eine positive Entwicklung der Kurse der im Sondervermögen enthaltenen Vermögenswerte. Bei der Investition des Sondervermögens in die Zielfonds orientiert sich das Fondsmanagement hinsichtlich der Auswahl und Gewichtung der Zielfonds an einem Musterportfolio. Das heißt, dass der Anlagebetrag auf die zulässigen Anlageklassen verteilt wird. Je nach Einschätzung der Entwicklungschancen einzelner Anlageklassen weicht das Management bei der Verteilung des Anlagebetrages auf die Anlageklassen von der Gewichtung des Musterportfolios ab. Ein spezielles Management der Risiken soll Verluste, die bei der Verfolgung der Anlagestrategie durch Investitionen in im Wert schwankende Anlageklassen entstehen können, auf maximal 10 Prozent im Kalenderjahr begrenzen (keine Garantie). Die Berechnung erfolgt exklusive Ausgabeaufschlag.

Das Fondsmanagement wählt ein Sortiment von Zielfonds und vervielfacht damit die Anzahl der verschiedenen Wertpapiere, in die mittelbar investiert wird. Auf diese Weise soll die Risikostreuung erhöht und das Spezialistenwissen der Zielfondsmanager genutzt werden. Innerhalb festgelegter Anlagegrenzen kann das Fondsmanagement die Gewichtung der Anlageklassen gegenüber dem Musterportfolio je nach Markteinschätzung variieren: Anteil Aktienfonds 0 Prozent bis 60 Prozent, Rentenfonds 0 Prozent bis 80 Prozent, übrige Fonds (z.B. Mischfonds) 0 Prozent bis 30 Prozent, Geldmarktfonds 0 Prozent bis 30 Prozent. Weiterhin können Geschäfte in von einem Basiswert abgeleiteten Finanzinstrumenten (Derivate) getätigt werden.

Im Berichtszeitraum hat das Fondsmanagement den Investitionsgrad im Aktienbereich nahezu unverändert gelassen. Aktienfonds mit unterschiedlichen regionalen Schwerpunkten umfassten Ende August 43,7 Prozent des Fondsvolumens. Hier erstreckten sich die Anlagen auf weltweite und europäische Aktienfondskonzepte.

Auf Rentenfonds entfielen zuletzt 55,6 Prozent des Fondsvermögens. Die Anlagen erfolgten hauptsächlich in Rentenfonds, die in die Bereiche Staatsanleihen aus Europa und Euroland sowie Unternehmensanleihen unterschiedlicher Bonität investieren.

In der Berichtsperiode vom 1. März 2019 bis zum 31. August 2019 verzeichnete der DekaStruktur: 5 Wachstum eine Wertsteigerung um 2,5 Prozent.

Wichtige Kennzahlen

DekaStruktur: 5 Wachstum

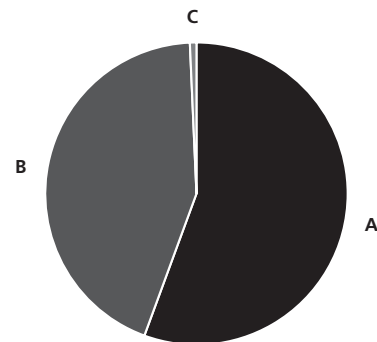
	6 Monate	1 Jahr	3 Jahre p.a.
Performance *	2,5%	0,6%	0,0%

ISIN DE000DK1CJN0

* Berechnung nach BVI-Methode, die bisherige Wertentwicklung ist kein verlässlicher Indikator für die künftige Wertentwicklung.

Fondsstruktur

DekaStruktur: 5 Wachstum



A	Rentenfonds	55,6%
B	Aktienfonds	43,7%
C	Barreserve, Sonstiges	0,7%

Geringfügige Abweichungen zur Vermögensaufstellung des Berichts resultieren aus der Zuordnung von Zins- und Dividendenansprüchen zu den jeweiligen Wertpapieren sowie aus rundungsbedingten Differenzen.

DekaStruktur: 5 Wachstum

Vermögensübersicht zum 31. August 2019.

Gliederung nach Anlageart - Land	Kurswert in EUR	% des Fonds- vermögens *)
I. Vermögensgegenstände		
1. Investmentanteile	217.890.439,29	99,23
Deutschland	68.010.167,39	30,98
Luxemburg	149.880.271,90	68,25
2. Bankguthaben, Geldmarktpapiere und Geldmarktfonds	1.335.497,38	0,60
3. Sonstige Vermögensgegenstände	590.927,12	0,27
II. Verbindlichkeiten	-210.714,77	-0,10
III. Fondsvermögen	219.606.149,02	100,00

Gliederung nach Anlageart - Währung	Kurswert in EUR	% des Fonds- vermögens *)
I. Vermögensgegenstände		
1. Investmentanteile	217.890.439,29	99,23
EUR	216.739.352,54	98,71
USD	1.151.086,75	0,52
2. Bankguthaben, Geldmarktpapiere und Geldmarktfonds	1.335.497,38	0,60
3. Sonstige Vermögensgegenstände	590.927,12	0,27
II. Verbindlichkeiten	-210.714,77	-0,10
III. Fondsvermögen	219.606.149,02	100,00

*) Rundungsbedingte Differenzen bei den Prozent-Anteilen sind möglich.

DekaStruktur: 5 Wachstum

Vermögensaufstellung zum 31. August 2019.

ISIN	Gattungsbezeichnung	Markt	Stück bzw. Anteile bzw. Whg.	Bestand 31.08.2019	Käufe/ Zugänge Im Berichtszeitraum	Verkäufe/ Abgänge	Kurs	Kurswert in EUR	% des Fondsvermögens *)
Wertpapier-Investmentanteile								217.890.439,29	99,23
Gruppeneigene Wertpapier-Investmentanteile								209.718.233,13	95,52
EUR								209.718.233,13	95,52
DE000DK1CJZ4	Deka Bund + S Finanz: 7-15 I		ANT	131.832	0	54.620	EUR 118,700	15.648.458,40	7,13
DE000ETFL144	Deka iBoxx EUR Liquid Sovereign Diversified 5-7 UCITS ETF		ANT	15.242	0	0	EUR 120,745	1.840.395,29	0,84
DE000ETFL375	Deka iBoxx EUR Liquid Corporates Diversified UCITS ETF		ANT	47.553	31.653	0	EUR 115,690	5.501.406,57	2,51
LU0107368036	Deka-BasisStrategie Renten CF		ANT	54.314	54.314	14.550	EUR 104,300	5.664.950,20	2,58
LU0112241566	Deka-CorporateBond Euro CF		ANT	94.117	5.670	0	EUR 58,610	5.516.197,37	2,51
LU0713853298	Deka-Euroland Aktien LowRisk S (A)		ANT	51.343	0	7.657	EUR 191,780	9.846.560,54	4,48
LU0368601893	Deka-Europa Aktien Spezial I (A)		ANT	102.450	0	8.245	EUR 187,050	19.163.272,50	8,73
DE000DK091G0	Deka-EuropaBond CF		ANT	29.644	0	20.414	EUR 119,410	3.539.790,04	1,61
DE0008474503	DekaFonds CF		ANT	31.500	0	0	EUR 102,710	3.235.365,00	1,47
LU0851807460	Deka-Globale Aktien LowRisk I (A)		ANT	81.755	0	8.451	EUR 188,830	15.437.796,65	7,03
DE0007019416	Deka-Institutionell Renten Europa		ANT	88.555	50.555	8.000	EUR 74,010	6.553.955,55	2,98
DE000DK094E9	Deka-Multimanager Renten		ANT	337.639	0	35.060	EUR 93,860	31.690.796,54	14,44
LU0230155797	Deka-Renten konservativ		ANT	58.999	134.089	266.090	EUR 48,840	2.881.511,16	1,31
LU0230856071	IFM-Invest: Renten Europa		ANT	444.853	0	13.751	EUR 83,550	37.167.468,15	16,93
LU0203963425	IFM-Invest: Vermögensmanagement Aktien		ANT	439.783	10.000	9.081	EUR 93,660	41.190.075,78	18,77
LU1012130644	Renten 7-15		ANT	37.053	37.053	0	EUR 130,630	4.840.233,39	2,20
Gruppenfremde Wertpapier-Investmentanteile								8.172.206,16	3,71
EUR								7.021.119,41	3,19
LU0234682044	G.Sachs Fds-GS Eur.CORE Equ.P. Reg.Shs I Acc.		ANT	146.000	0	0	EUR 17,360	2.534.560,00	1,15
LU0155300493	Pictet-European Equity Select. I		ANT	3.210	0	0	EUR 720,120	2.311.585,20	1,05
LU2004793787	Schroder ISF Euro Equity Act. Nom. IZ Acc.		ANT	51.681	51.681	0	EUR 42,085	2.174.974,21	0,99
USD								1.151.086,75	0,52
LU0107852435	GAM Multibd-Local Emerging Bd Actions au Porteur C		ANT	3.825	3.825	0	USD 332,160	1.151.086,75	0,52
Summe Wertpapiervermögen								EUR 217.890.439,29	99,23
Bankguthaben, Geldmarktpapiere und Geldmarktfonds									
Bankguthaben									
EUR-Guthaben bei der Verwahrstelle									
DekaBank Deutsche Girozentrale			EUR	1.304.068,64			% 100,000	1.304.068,64	0,59
Guthaben in Nicht-EU/EWR-Währungen									
DekaBank Deutsche Girozentrale			USD	34.689,47			% 100,000	31.428,74	0,01
Summe Bankguthaben								EUR 1.335.497,38	0,60
Summe der Bankguthaben, Geldmarktpapiere und Geldmarktfonds								EUR 1.335.497,38	0,60
Sonstige Vermögensgegenstände									
Forderungen aus Anteilscheingeschäften			EUR	6.077,12				6.077,12	0,00
Forderungen aus Wertpapiergeschäften			EUR	584.850,00				584.850,00	0,27
Summe Sonstige Vermögensgegenstände								EUR 590.927,12	0,27
Sonstige Verbindlichkeiten									
Verbindlichkeiten aus Anteilscheingeschäften			EUR	-129.138,80				-129.138,80	-0,06
Allgemeine Fondsverwaltungsverbindlichkeiten			EUR	-81.575,97				-81.575,97	-0,04
Summe Sonstige Verbindlichkeiten								EUR -210.714,77	-0,10
Fondsvermögen								EUR 219.606.149,02	100,00
Umlaufende Anteile								STK 2.016.848,000	
Anteilwert								EUR 108,89	

*) Rundungsbedingte Differenzen bei den Prozent-Anteilen sind möglich.

Devisenkurs(e) bzw. Konversionsfaktor(en) (in Mengennotiz) per 30.08.2019

Vereinigte Staaten, Dollar (USD) 1,10375 = 1 Euro (EUR)

Während des Berichtszeitraumes abgeschlossene Geschäfte, soweit sie nicht mehr in der Vermögensaufstellung erscheinen:

- Käufe und Verkäufe in Wertpapieren, Investmentanteilen und Schuldscheindarlehen (Marktzuordnung zum Berichtsstichtag):

ISIN	Gattungsbezeichnung	Stück bzw. Anteile bzw. Nominal in Whg.	Käufe/ Zugänge	Verkäufe/ Abgänge
Wertpapier-Investmentanteile				
Gruppeneigene Wertpapier-Investmentanteile				
EUR				
LU0139115926	Deka-CorporateBond High Yield Euro CF	ANT	0	76.000
Gruppenfremde Wertpapier-Investmentanteile				
EUR				
LU0106235293	Schroder ISF Euro Equity Namensanteile A Acc	ANT	0	59.800
LU1829334579	Threadneedle L-Eu. High Y. Bd Act. Nom. 1E Acc.	ANT	0	313.132

DekaStruktur: 5 Wachstum

Anhang.

Umlaufende Anteile
Anteilwert

STK
EUR

2.016.848
108,89

Angaben zu Bewertungsverfahren

Die Bewertung der Vermögensgegenstände erfolgt durch die Verwaltungsgesellschaft auf Grundlage der gesetzlichen Regelungen im Kapitalanlagegesetzbuch (§ 168) und der Kapitalanlage-Rechnungslegungs- und -Bewertungsverordnung (KARBV).

Aktien / aktienähnliche Genussscheine / Beteiligungen / Investmentanteile

Aktien und aktienähnliche Genussscheine werden grundsätzlich mit dem zuletzt verfügbaren Kurs ihrer Heimatbörse bewertet, sofern die Umsatzzolumina an einer anderen Börse mit gleicher Kursnotierungswährung nicht höher sind. Für Aktien, aktienähnliche Genussscheine und Unternehmensbeteiligungen, welche nicht an einer Börse oder an einem anderen organisierten Markt notiert oder gehandelt werden oder deren Börsenkurs den tatsächlichen Marktwert nicht angemessen widerspiegelt, werden die Verkehrswerte, z.B. Broker-Quotes, zugrunde gelegt, welche sich bei sorgfältiger Einschätzung nach geeigneten Bewertungsmodellen unter Berücksichtigung der aktuellen Marktgegebenheiten ergeben. Investmentanteile werden zum letzten festgestellten und erhältlichen Rücknahmepreis bewertet, sofern dieser aktuell und verlässlich ist. Exchange-traded funds (ETFs) werden mit dem zuletzt verfügbaren Kurs bewertet.

Renten / rentenähnliche Genussscheine / Zertifikate / Schuldscheindarlehen

Verzinsliche Wertpapiere, rentenähnliche Genussscheine, Zertifikate und Schuldscheindarlehen, welche nicht an einer Börse oder an einem anderen organisierten Markt notiert oder gehandelt werden oder deren Börsenkurs den tatsächlichen Marktwert nicht angemessen widerspiegelt, werden mittels externer Modellkurse, z.B. Broker-Quotes, bewertet. In begründeten Ausnahmefällen werden interne Modellkurse verwendet, die auf einer anerkannten und geeigneten Methodik beruhen.

Bankguthaben

Der Wert von Bankguthaben, Einlagenzertifikaten und ausstehenden Forderungen, Bardividenden und Zinsansprüchen entspricht grundsätzlich dem jeweiligen nominalen Betrag.

Derivate

Die Bewertung von Futures und Optionen, die an einer Börse oder an einem anderen organisierten Markt gehandelt werden, erfolgt grundsätzlich anhand des letzten verfügbaren handelbaren Kurses. Die Bewertung von Futures und Optionen, welche nicht an einer Börse oder an einem anderen organisierten Markt notiert oder gehandelt werden oder deren Börsenkurs den tatsächlichen Marktwert nicht angemessen widerspiegelt, erfolgt anhand von Fair Values, welche mittels marktgängiger Verfahren (z.B. Black-Scholes-Merton) ermittelt werden. Die Bewertung von Swaps erfolgt anhand von Fair Values, welche mittels marktgängiger Verfahren (z.B. Discounted-Cash-Flow-Verfahren) ermittelt werden. Devisentermingeschäfte werden nach der Forward Point Methode bewertet.

Sonstiges

Der Wert aller Vermögenswerte und Verbindlichkeiten, welche nicht in der Währung des Fonds geführt werden, wird in diese Währung zu den jeweiligen Devisenkursen (i.d.R. Reuters-Fixing) umgerechnet.

Frankfurt am Main, den 2. September 2019
Deka Vermögensmanagement GmbH
Die Geschäftsführung

Ihre Partner in der Sparkassen-Finanzgruppe.

Verwaltungsgesellschaft

Deka Vermögensmanagement GmbH
Mainzer Landstraße 16
60325 Frankfurt am Main

Rechtsform

Gesellschaft mit beschränkter Haftung

Sitz

Frankfurt am Main

Gründungsdatum

16.09.1988

Eigenkapitalangaben zum 31. Dezember 2018

gezeichnetes und eingezahltes Kapital: EUR 10,2 Mio.
Eigenmittel: EUR 10,7 Mio.

Alleingesellschafterin

DekaBank Deutsche Girozentrale
Mainzer Landstraße 16
60325 Frankfurt am Main

Aufsichtsrat

Vorsitzender

Michael Rüdiger
Vorsitzender des Vorstandes der DekaBank Deutsche Girozentrale,
Frankfurt am Main;
Vorsitzender des Aufsichtsrates der
Deka Vermögensmanagement GmbH, Frankfurt am Main;
Mitglied des Aufsichtsrates der Deka Immobilien GmbH,
Frankfurt am Main

Stellvertretende Vorsitzende

Manuela Better
Mitglied des Vorstandes der DekaBank Deutsche Girozentrale,
Frankfurt am Main;
Stellvertretende Vorsitzende des Aufsichtsrates der
Deka Vermögensmanagement GmbH, Frankfurt am Main
und der
Deka Immobilien GmbH, Frankfurt am Main
und der
Deka Immobilien Investment GmbH, Frankfurt am Main
und der
WestInvest Gesellschaft für Investmentfonds mbH, Düsseldorf
und der
S Broker AG & Co. KG, Wiesbaden;
Stellvertretende Vorsitzende des Verwaltungsrates der
DekaBank Deutsche Girozentrale Luxembourg S.A., Luxemburg;
Mitglied des Aufsichtsrates der S Broker Management AG,
Wiesbaden

Mitglieder

Serge Demolière, Berlin

Stefan Keitel

Vorsitzender der Geschäftsführung der Deka Investment GmbH,
Frankfurt am Main

Steffen Matthias, Berlin

Victor Mofitakhar

Mitglied des Vorstandes der
Stiftung Fonds zur Finanzierung der kerntechnischen Entsorgung,
Berlin

Geschäftsführung

Dirk Degenhardt (Vorsitzender)
Mitglied des Aufsichtsrates der bevestor GmbH,
Frankfurt am Main

Thomas Ketter

Mitglied der Geschäftsführung der Deka Investment GmbH,
Frankfurt am Main

Thomas Schneider

Mitglied der Geschäftsführung der Deka Investment GmbH,
Frankfurt am Main
Vorsitzender des Aufsichtsrates der Deka International S.A.,
Luxemburg

Holger Wern

Abschlussprüfer der Gesellschaft und der von ihr verwalteten Sondervermögen

KPMG AG Wirtschaftsprüfungsgesellschaft
The Sqaire
Am Flughafen
60549 Frankfurt am Main

Verwahrstelle

DekaBank Deutsche Girozentrale
Mainzer Landstraße 16
60325 Frankfurt am Main
Deutschland

Rechtsform

Anstalt des öffentlichen Rechts

Sitz

Frankfurt am Main und Berlin

Haupttätigkeit

Giro-, Einlagen- und Kreditgeschäft sowie Wertpapiergeschäft

Stand: 31. August 2019

Die vorstehenden Angaben werden in den Jahres- und ggf. Halbjahresberichten jeweils aktualisiert.



**Deka Vermögens-
management GmbH**
Mainzer Landstraße 16
60325 Frankfurt am Main
Postfach 11 05 23
60040 Frankfurt am Main

Telefon: (0 69) 71 47 - 0
Telefax: (0 69) 71 47 - 19 39
www.deka.de