

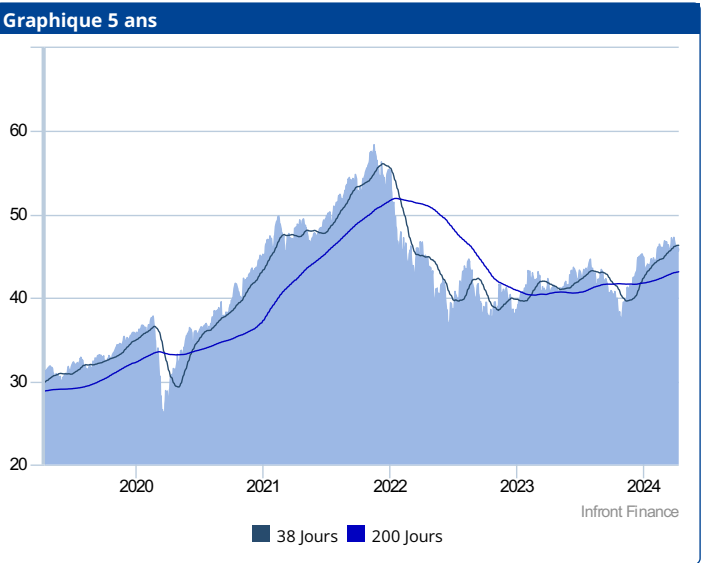
Prix	+/-	Date	Sur 1 an
45,87 EUR	0,27	11/04/2024	<div><div></div></div> 37,4647,28

Institution d'investissement	
Gestionnaire	Threadneedle Management Luxembourg S.A.
Contact	44 Rue de la vallée L-2661
Ville	Luxembourg
Tel/Fax	+352 46 40 10 7190
Website	www.columbiathreadneedle.lu

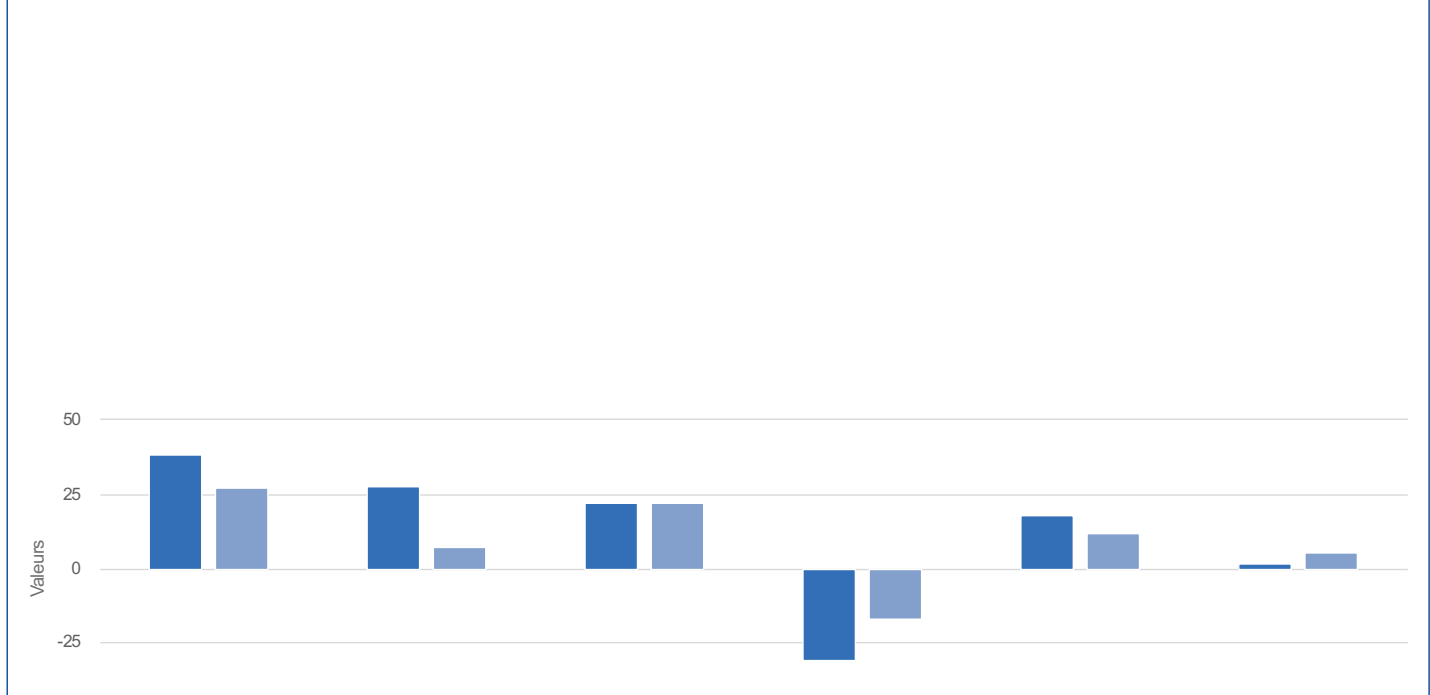
Information Général	
ISIN	LU0570870567
Type de fonds	Capitalisation
Fréquence de cotation	quotidienne
Devise	EUR
Devise de référence	EUR
Date de constitution	01/03/2011
Manager	Scott Woods
Nature juridique	Société d'investissement de droit Luxembourgeois
UCITS	Oui
Fin année fiscale	31/03/2024
Total de l'actif net	718 882 582,08 EUR
Souscription initiale min.	2 500,00 EUR

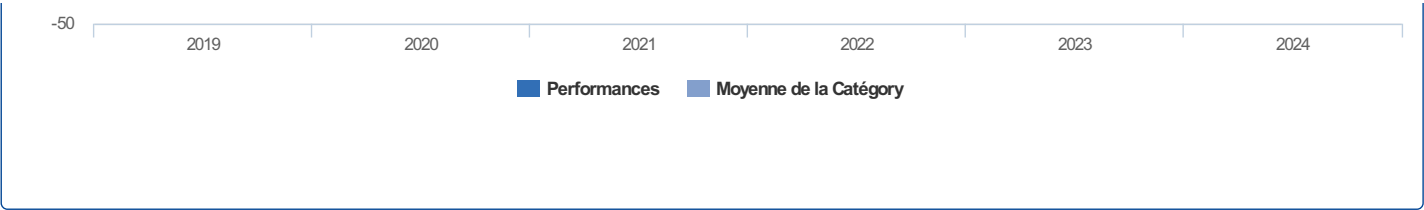
Frais	
Frais d'entrée	5,00 %
Frais de sortie	0,00 %
Frais de gestion	1,50 %
Frais courants	1,80 %

Profile
Le Fonds vise à accroître la valeur de votre investissement à long terme. Le Fonds investit au moins deux tiers de ses actifs dans des actions de plus petites sociétés du monde entier. Ces sociétés sont généralement d'une taille égale ou inférieure à celle de la plus grande société composant l'indice MSCI World Small Cap. Le Fonds peut avoir recours à des produits dérivés (instruments d'investissement sophistiqués liés à la hausse et à la baisse de la valeur d'autres actifs) à des fins de couverture. Le Fonds peut également investir dans des classes d'actifs et instruments qui diffèrent de ceux mentionnés ci-dessus. Le Fonds est activement géré en fonction de l'indice MSCI World Small Cap. L'indice est représentatif de l'ensemble des sociétés dans lesquelles le Fonds investit et constitue un Indice de Référence approprié en fonction duquel la performance du Fonds sera calculée et évaluée dans la durée. Le Fonds promeut des caractéristiques environnementales et sociales en cherchant à...

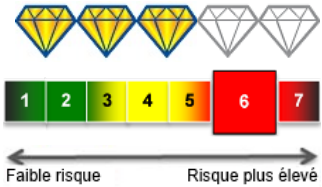


Performances des fonds	2019	2020	2021	2022	2023	2024
Performances	38,43	27,53	22,14	-30,73	17,76	1,75
Moyenne de la Catégorie	27,33	7,09	22,09	-16,80	12,04	5,16
Classement catégorie	11 / 223	13 / 257	201 / 272	329 / 356	47 / 367	317 / 382





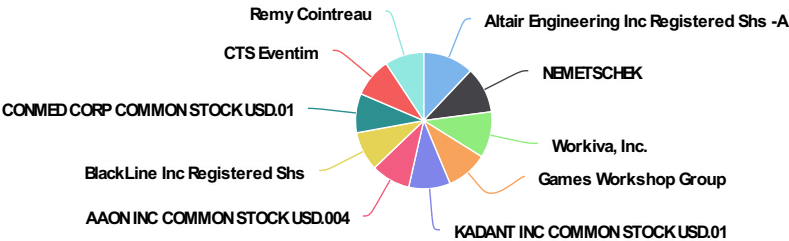
Ratios des fonds							
	Période	YTD	1 mois	6 mois	1 ans	3 ans	5 ans
Performance Threadneedle (Lux) Global Smaller Companies AE		4,87 %	1,35 %	15,62 %	11,69 %	-0,01 %	9,58 %
Volatilité Threadneedle (Lux) Global Smaller Companies AE					18,73 %	19,91 %	19,48 %



Prix	+/-	Date	Sur 1 an
45,87 EUR	0,27	11/04/2024	37,46 47,28

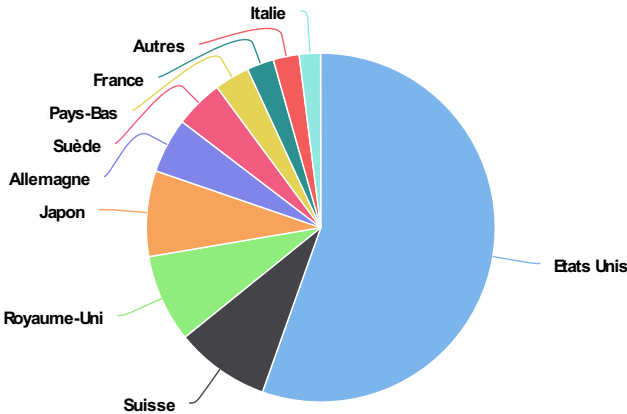
Participations (31/03/2023)

Participation	Pourcentage
Altair Engineering Inc Registered Shs - A	2,20 %
NEMETSCHEK	2,00 %
Workiva, Inc.	2,00 %
Games Workshop Group	1,80 %
KADANT INC COMMON STOCK USD.01	1,80 %
AAON INC COMMON STOCK USD.004	1,70 %
BlackLine Inc Registered Shs	1,70 %
CONMED CORP COMMON STOCK USD.01	1,70 %
CTS Eventim	1,70 %
Remy Cointreau	1,70 %



Répartition géographique (31/03/2023)

Pays	Pourcentage
Etats Unis	53,10 %
Suisse	8,40 %
Royaume-Uni	7,80 %
Japon	7,60 %
Allemagne	4,90 %
Suède	4,30 %
Pays-Bas	3,10 %
France	2,40 %
Autres	2,30 %
Italie	1,90 %



Repartition par secteur (31/03/2023)

Secteur	Pourcentage
Sociétés industrielles	27,80 %
Technologie de l'information	22,60 %
Soins de santé	15,20 %
Consumer Discretionary	12,30 %
Télécommunication	5,80 %
Entreprises financières	5,70 %
Biens de consommation non-durables	4,40 %
Matériaux	3,00 %
Autres	1,40 %
Immobilier	1,40 %

